

SENATO DELLA REPUBBLICA

XVIII LEGISLATURA

Doc. LXVII
n. 1

RELAZIONE

SULLE OPERAZIONI AUTORIZZATE E SVOLTE PER IL
CONTROLLO DELL'ESPORTAZIONE, IMPORTAZIONE E
TRANSITO DEI MATERIALI DI ARMAMENTO

(Anno 2017)

(Articolo 5 della legge 9 luglio 1990, n. 185)

Presentata dal Sottosegretario di Stato alla Presidenza del Consiglio dei ministri

(BOSCHI)

—————
Comunicata alla Presidenza il 4 aprile 2018
—————

VOLUME II



Ministero dell'Economia e delle Finanze

Dipartimento del Tesoro - Direzione V

OGGETTO: Relazione sull'attività del Ministero dell'economia e delle finanze, ai sensi degli artt. 5 e 27 della legge 9 luglio 1990, n. 185, coordinata con il decreto legislativo 22 giugno 2012, n. 105 - Anno 2017.

Il 19 marzo del 2013 è diventata operativa la disposizione dell'articolo 27 della legge 9 luglio 1990 n. 185, coordinata con il decreto legislativo 22 giugno 2012, n. 105, in virtù della quale gli istituti bancari non sono più obbligati a chiedere l'autorizzazione del Ministero dell'economia e delle finanze per i trasferimenti bancari collegati ad operazioni in tema di armamenti, ma devono comunicare al medesimo Ministero le transazioni concernenti le operazioni contemplate dalla normativa. Il MEF sanziona gli istituti di credito che non osservano l'obbligo di comunicazione.

L'articolo 27 bis ha inoltre esteso l'obbligo di comunicazione a ogni attività di finanziamento, anche estero su estero, connessa con le operazioni ricadenti sotto la disciplina della legge 185/1990 per tutti gli intermediari finanziari e gli istituti di credito con sede legale od operativa in Italia.

Con l'entrata in vigore del decreto 7 gennaio 2013, n. 19, recante il regolamento di attuazione della legge 185/90, è stato portato a compimento il recepimento della direttiva 2009/43, in un quadro di semplificazione del sistema burocratico connesso al processo autorizzativo del settore degli armamenti.

Già nel 2012 era intervenuto il decreto legislativo 105/2012, per disciplinare le modalità e le condizioni dei trasferimenti all'interno dell'Unione Europea di prodotti per la difesa, in attuazione alla direttiva 2009/43. Con tale normativa si è inteso operare un complessivo riordino della materia relativa al controllo delle esportazioni e dei trasferimenti dei prodotti per la difesa, adeguando la normativa alle mutate esigenze del comparto per la difesa e la sicurezza. Sono stati rafforzati i controlli, peraltro, già previsti con l'introduzione di nuove fattispecie sanzionatorie di natura amministrativa, perseguendo uno snellimento procedurale mirato a semplificare le movimentazioni verso i paesi dell'Unione Europea e della NATO e riorganizzando le strutture deputate al rilascio delle autorizzazioni.

Per dare piena esecuzione a tale disposizione, dal 2013 la Direzione V ha aperto un tavolo tecnico con l'Unità Autorizzazioni Materiali Armamento del Ministero degli affari esteri e della cooperazione internazionale, i cui lavori hanno consentito di sviluppare, con il supporto di Sogei, un applicativo accessibile su piattaforma web, tramite portale del Dipartimento del tesoro, a utilizzo congiunto, entrato in esercizio nel mese di novembre 2013. Tale applicativo è stato concepito aperto all'inserimento dei dati di competenza degli istituti bancari, per consentire a tutti gli utenti del medesimo la celere disponibilità delle informazioni inserite.

Nel 2015, in considerazione delle modifiche normative ed operative sopra citate si è ritenuto opportuno emanare la circolare 58988 del 22 luglio 2015 che, abrogando la precedente circolare del 29 maggio 1991, ha inteso fornire aggiornate disposizioni e chiarimenti di carattere generale, nella maggior parte noti agli istituti bancari accreditati all'utilizzo dell'applicativo, anche per quanto riguarda la disciplina dell'art. 27 bis citato in precedenza.

Durante il 2017 si è continuato a lavorare costantemente sull'applicativo dedicato per migliorarne la fruibilità da parte degli operatori e raffinare la capacità di raccolta dati del sistema e la loro successiva elaborazione.

In particolare già nel 2016, sono state rese operative alcune nuove funzionalità nell'applicativo SIGMA-DT al fine di gestire in maniera appropriata e puntuale anche le transazioni finanziarie connesse ad operazioni di intermediazione di materiali di armamento. Nel 2017 sono stati operati interventi per migliorare le funzioni di ricerca e l'elaborazione della reportistica per la relazione al Parlamento.

Il MEF acquisisce in via telematica dagli istituti di credito i dati relativi allo svolgimento di transazioni bancarie attinenti a operazioni di importazione, esportazione e transito di materiali di armamento, che siano state preventivamente autorizzate dall'Unità Autorizzazioni Materiali Armamento del Ministero degli affari esteri e della cooperazione internazionale o dal Ministero della difesa¹.

In caso di mancata osservanza di tale obbligo entro 30 giorni dall'effettuazione di transazioni finanziarie connesse ad operazioni in materia di armamenti è prevista l'irrogazione di sanzioni amministrative nei confronti degli intermediari inadempienti.

L'attività del Ministero, relativa agli adempimenti previsti dalla normativa, precedente e attuale, è stata curata dalla Direzione V - Ufficio VI, del Dipartimento del tesoro. Nello svolgimento della stessa, in particolare, si sottolinea la continuativa assistenza operativa e di consulenza erogate, anche attraverso l'indirizzo istituzionale di posta elettronica dt.dir5.legge185@tesoro.it, nei confronti degli operatori bancari e delle altre amministrazioni in merito a specifiche tematiche e questioni interpretative afferenti la normativa di settore.

Con la relazione al Parlamento prevista dall'articolo 5 del decreto legislativo 105/2012 si dà conto delle transazioni bancarie effettuate nel 2017 riguardanti le operazioni disciplinate dalla legge effettuate, ex art. 27 della legge, dagli istituti di credito operanti in Italia.

¹ Articolo 19 del decreto 7 gennaio 2013, n. 19, regolamento di attuazione della legge 185/90.

SEGNALAZIONI

(nuova formulazione dell'art. 27, legge 09/071990 n. 185)

Nel corso del 2017 sono state effettuate dagli operatori bancari 14.889 segnalazioni inerenti transazioni bancarie su autorizzazioni rilasciate dall'Unità Autorizzazioni Materiali Armamento del Ministero degli affari esteri e della cooperazione internazionale o dal Ministero della difesa. L'importo complessivamente movimentato (pari ad oltre 8,5 miliardi di euro) si determina sommando gli importi rilevabili dalle tabelle di riepilogo AA, BB, CC, DD, (i cui saldi vengono di seguito riportati per estratto, per un totale di oltre 8,2 miliardi di euro), gli importi afferenti operazioni imputabili a licenze globali di programma di cooperazione attive nell'anno di rilevazione (per un totale di oltre 355 milioni di euro, come da elencazione sintetica seguente), e gli importi relativi alla operazioni di compravendita per intermediazione, esposte per la prima volta nella relazione al Parlamento (per un importo totale di oltre 50 milioni di euro, come da tabella riepilogativa di seguito riportata).

		<i>Importi Segnalati</i>	<i>Importi Accessori Segnalati</i>
AA	Esportazioni definitive per Istituti di credito - Riepilogo generale	€ 4.855.463.428,53	€ 3.213.552.154,57
BB	Esportazioni temporanee per Istituti di credito - Riepilogo generale	€ 645.483,66	€ 2.834.761,84
CC	Importazioni definitive per istituti di credito - Riepilogo generale	€ 59.978.213,64	€ 8.036.486,31
DD	Importazioni temporanee per Istituti di credito - Riepilogo generale	€ 72.664.150,16	€ 38.196.795,04
		€ 4.988.751.275,99	€ 3.262.620.197,76

Ministero dell'Economia e delle Finanze
 Dipartimento del Tesoro Direzione V - Ufficio VI
 Operazioni disciplinate dall'art. 27, legge 09/07/1990, n. 185 - Relazione attività 2017
Licenze Globali di programma di cooperazione

Ditta	Paese utilizzatore	Banca	Importi
ELETTRONICA ASTER S.p.A.	REGNO UNITO	UNICREDIT SPA	€ 1.043.581,65
ELETTRONICA S.p.A.	PAESI NATO	BARCLAYS BANK	€ 622.209,00
ELETTRONICA S.p.A.	PAESI NATO	BNL	€ 183.113,00
ELETTRONICA S.p.A.	PAESI NATO	DEUTSCHE BANK	€ 6.650,00
ELETTRONICA S.p.A.	PAESI NATO	UNICREDIT SPA	€ 7.948.155,45
FIMAC S.p.A.	PAESI NATO	DEUTSCHE BANK	€ 2.631.774,09
FIMAC S.p.A.	REGNO UNITO	DEUTSCHE BANK	€ 240.488,70
LEONARDO S.p.A.	PAESI NATO	BCC FACTORING (32655)	€ 10.007.086,00
LEONARDO S.p.A.	PAESI NATO	DEUTSCHE BANK	€ 211.870.649,61
LOCKHEED MARTIN GLOBAL INC.	STATI UNITI D'AMERICA	UNICREDIT SPA	€ 4.000.000,00
MBDA ITALIA S.p.A.	FRANCIA	BARCLAYS BANK	€ 3.715.135,71
MBDA ITALIA S.p.A.	PAESI NATO	BARCLAYS BANK	€ 73.690.328,46
MBDA ITALIA S.p.A.	PAESI NATO	BNL	€ 6.892.319,67
MBDA ITALIA S.p.A.	PAESI NATO	INTESA SANPAOLO	€ 32.983.964,05
Totale Complessivo			€ 355.835.455,39

Ministero dell'Economia e delle Finanze
 Dipartimento del Tesoro Direzione V - Ufficio VI
 Operazioni disciplinate dall'art. 27, legge 09/07/1990, n. 185 - Relazione attività 2017
Intermediazioni per Aziende - Riepilogo generale

Ditta	Acquisto/Pagamento	Vendita/Incasso
CONSORZIO SIGEN	€ 143.000,00	€ 143.000,00
D'AMBRA S.r.l.	€ 0,00	€ 78.521,80
ELETTRONICA S.p.A.	€ 0,00	€ 2.419.300,00
FABBRICA D' ARMI P. BERETTA S.p.A.	€ 3.620,98	€ 0,00
FINCANTIERI S.P.A.	€ 43.000.000,00	€ 0,00
GE AVIO S.R.L.	€ 295.276,95	€ 1.657.645,14
LEONARDO S.p.A.	€ 1.898.488,40	€ 4.425.431,47
M.E.S. MECCANICA PER L'ELETTRONICA E MECCANISMI S.P.A.	€ 0,00	€ 15.960,00
MBDA ITALIA S.p.A.	€ 280.533,60	€ 363.000,00
MICROTECNICA S.R.L.	€ 34.839,46	€ 39.608,68
Totale Complessivo	€ 45.655.759,39	€ 9.142.467,09

Dal confronto con i dati del 2016 emerge che nel 2017 il numero delle segnalazioni è rimasto sostanzialmente invariato, passando da 14.134 a 14.889, a testimonianza del pieno coinvolgimento degli istituti bancari nell'utilizzo dell'applicativo e del gradimento degli utenti delle nuove funzionalità.

Gli importi oggetto di segnalazione, in particolare, sono passati:

- per le esportazioni definitive
 - importi segnalati da € 3.748.524.372,94 a € 4.855.463.428,53;
 - importi accessori da € 3.465.095.600,49 a € 3.213.552.154,57.

- per le esportazioni temporanee
 - importi segnalati da € 14.363.367,32 a € 645.483,66;
 - importi accessori da € 2.449.449,44 a € 2.834.761,84.

- per le importazioni definitive
 - importi segnalati da € 101.857.456,87 a € 59.978.213,64;
 - importi accessori da € 11.019.861,11 a € 8.036.486,31.

- per le importazioni temporanee
 - importi segnalati da € 40.694.882,13 a € 72.664.150,16;
 - importi accessori da € 30.385.707,08 a € 38.196.795,04.

La diminuzione delle esportazioni temporanee si può spiegare con la sensibile riduzione intervenuta nel numero di operazioni soggette a segnalazione, ai sensi della normativa vigente, per licenze rilasciate dal Ministero della difesa.

La diminuzione delle importazioni definitive è in parte conseguenziale al chiarimento da parte della UAMA circa l'esclusione delle importazioni di componenti specifiche di materiali di armamento dall'ambito di applicazione della legge 185/90.

Nell'anno 2017, circa il 75 per cento dell'ammontare complessivo movimentato per le sole esportazioni definitive è stato negoziato da soli tre istituti bancari.

Gli importi movimentati per licenze globali di programma sono passati da € 332.462.223,04 a € 355.835.455,39.

Con riferimento all'articolo 4, comma 1, lettera a), della legge 17/06/2003, n. 148, è stata segnalata una movimentazione complessiva (introiti/esborsi) all'incirca di 325 milioni di euro per operazioni svolte in attuazione di Programmi intergovernativi di armamenti (tabella KK1), a fronte di circa 1 miliardo di euro evidenziati l'anno precedente. La diminuzione rispetto all'anno precedente è strettamente legata alla diminuzione nel 2017 del numero di transazioni finanziarie soggette a segnalazione ai sensi della vigente normativa per operazioni autorizzate dal Ministero della difesa.

Per quanto riguarda l'art. 27 bis sono pervenute 33 segnalazioni per un importo complessivo di oltre 161 milioni di euro.

La relazione del Ministero comprende nr. 29 tabelle e nr. 3 grafici riepilogativi con estrazione dei dati alla data del 05 marzo 2018.

Tali dati costituiscono una dettagliata rappresentazione di tutte le movimentazioni bancarie avvenute nell'anno, anche al fine di garantire il confronto con i dati forniti dalle altre amministrazioni.

ELENCO TABELLE SEGNALAZIONI
(nuova formulazione dell'art. 27, legge 09/071990 n. 185)

Tabella AA

Esportazioni definitive per Istituti di Credito - Riepilogo

Tabella AA1

Esportazioni definitive per Paesi - Riepilogo

Tabella AA2

Esportazioni definitive per Aziende - Riepilogo

Tabella BB

Esportazioni temporanee per Istituti di Credito - Riepilogo

Tabella BB1

Esportazioni temporanee per Paesi - Riepilogo

Tabella BB2

Esportazioni temporanee per Aziende - Riepilogo

Tabella CC

Importazioni definitive per Istituti di Credito - Riepilogo

Tabella CC1

Importazioni definitive per Paesi - Riepilogo

Tabella CC2

Importazioni definitive per Aziende - Riepilogo

Tabella DD

Importazioni temporanee per Istituti di Credito - Riepilogo

Tabella DD1

Importazioni temporanee per Paese - Riepilogo

Tabella DD2

Importazioni temporanee per Aziende - Riepilogo

ELENCO TABELLE SEGNALAZIONI
(nuova formulazione dell'art. 27, legge 09/071990 n. 185)

Tabella EE

Esportazioni Definitive per autorizzazioni UAMA – Riepilogo Dettagliato

Tabella EE1

Esportazioni Temporanee per autorizzazioni UAMA – Riepilogo Dettagliato

Tabella FF

Importazioni Definitive per autorizzazioni UAMA – Riepilogo Dettagliato

Tabella FF1

Importazioni Temporanee per autorizzazioni UAMA – Riepilogo Dettagliato

Tabella GG

Esportazioni Definitive per Nazioni - Riepilogo Dettagliato

Tabella GG1

Esportazioni Temporanee per Nazioni – Riepilogo Dettagliato

Tabella HH

Importazioni Definitive per Nazioni – Riepilogo Dettagliato

Tabella HH1

Importazioni Temporanee per Nazioni - Riepilogo Dettagliato

Tabella II

Esportazioni Definitive per Aziende - Riepilogo Dettagliato

Tabella III

Esportazioni Temporanee per Aziende - Riepilogo Dettagliato

Tabella JJ

Importazioni Definitive per Aziende - Riepilogo Dettagliato

Tabella JJ1

Importazioni Temporanee per Aziende - Riepilogo Dettagliato

ELENCO TABELLE SEGNALAZIONI
(nuova formulazione dell'art. 27, legge 09/071990 n. 185)

Tabella KK

Programmi Intergovernativi - Riepilogo

Tabella KK1

Programmi Intergovernativi per Istituti di Credito

Tabella IAA

Intermediazioni per Aziende – Riepilogo

Tabella IBB

Intermediazioni per autorizzazioni UAMA – Riepilogo Dettagliato

Tabella LGP

Licenze Globali di programma di Cooperazione

Tabella NN

Grafico ripartizione percentuale per Istituti di Credito - Esportazioni Definitive

Tabella OO

Grafico ripartizione percentuale per Aziende – Esportazioni Definitive

Tabella PP

Grafico ripartizione percentuale per Aree Geografiche – Esportazioni Definitive

Ministero dell'Economia e delle Finanze

Dipartimento del Tesoro Direzione V - Ufficio VI

ELENCO TABELLE

Tabella AA

Operazioni disciplinate dall'art. 27, legge 09/07/1990, n. 185 -Smi - Relazione attività 2017

Esportazioni definitive per Istituti di credito - Riepilogo generale

ABI	Denominazione Banca	Importi Segnalati	Importi Accessori Segnalati
Abc International Bank Plc		€ 2.312.500,00	€ 12.396.872,91
BANCA CARIGE SPA	BANCA CARIGE S.P.A. - CASSA DI RISPARMIO DI	€ 117.974,40	€ 0,00
	BANCA CARIGE S.P.A. - CASSA DI RISPARMIO DI	€ 10.275.416,78	€ 4.192.847,58
BANCA CARIGE SPA Totale		€ 10.393.391,18	€ 4.192.847,58
BANCA CREDITO COOPERATIVO CERNUSCO SUL		€ 2.650.708,72	€ 3.996,85
BANCA D'ALBA CREDITO COOPERATIVO SC (CAB		€ 237.436,80	€ 318.846,32
BANCA DI CREDITO COOPERATIVO		€ 78.141,00	€ 0,00
BANCA ETRURIA		€ 22.080.658,81	€ 3.358.014,19
BANCA MONTE DEI PASCHI DI SIENA S.P.A. (CAB	BANCA MONTE DEI PASCHI DI SIENA S.P.A. (01030)	€ 1.473.429,82	€ 126.015,00
	BANCA MONTE DEI PASCHI DI SIENA S.P.A. (CAB	€ 6.921.264,52	€ 233.765,51
BANCA MONTE DEI PASCHI DI SIENA S.P.A. (CAB 14200) Totale		€ 8.394.694,34	€ 359.780,51
BANCA POPOLARE DEL LAZIO SOC. COOP. PER		€ 1.326.000,00	€ 0,00
BANCA POPOLARE DI CIVIDALE (CAB 63740)		€ 594.990,00	€ 0,00
BANCA POPOLARE DI VICENZA - GUSSAGO		€ 2.452.725,85	€ 305.597,00
BANCA POPOLARE EMILIA ROMAGNA		€ 33.326.175,96	€ 928.743,26
BANCA POPOLARE FRIULADRIA		€ 1.398.351,67	€ 0,00
BANCA UBAE SPA		€ 505.219,18	€ 2.902,87
BANCA VALSABBINA	BANCA VALSABBINA S.C.P.A. (CAB 11200)	€ 47.347.145,18	€ 7.169.133,39
	BANCA VALSABBINA S.C.P.A. (CAB 54570)	€ 45.452.818,57	€ 197.435,00
	BANCA VALSABBINA S.C.P.A. (CAB 54740)	€ 763.655,90	€ 1.864.867,50
BANCA VALSABBINA Totale		€ 93.563.619,65	€ 9.231.435,89
BANCO BILBAO VIZCAYA ARGENTARIA		€ 35.963.283,71	€ 183.411.924,55
BANCO DI BRESCIA		€ 0,00	€ 0,00
BANCO FIORENTINO-MUGELLO IMPRUNETA		€ 600.000,00	€ 571.000,00
BANCO POPOLARE SOCIETA' COOPERATIVA		€ 71.153.468,46	€ 28.578.156,43
BANK OF CHINA (CAB 01600)		€ 249.245,89	€ 0,00
BARCLAYS BANK		€ 210.902.297,95	€ 174.236.864,67
BNL	BANCA NAZIONALE DEL LAVORO SPA (CAB 01600)	€ 26.666.645,46	€ 5.598.413,70
	BANCA NAZIONALE DEL LAVORO SPA (CAB 01612)	€ 1.587.461,60	€ 0,00
BNL Totale		€ 28.254.107,06	€ 5.598.413,70
Banca Popolare di Spoleto spa		€ 488.346,07	€ 0,00
Banca delle Marche SPA		€ 578.777,71	€ 271.375,99
Banca popolare di Sondrio		€ 174.089.106,49	€ 12.293.000,64
Banco Santander sa		€ 0,00	€ 68.752.373,83
Bnp Paribas		€ 252.540.861,61	€ 74.843.959,52
CARISPEZIA Spa		€ 18.655.368,97	€ 9.845.617,60
CASSA DI RISPARMIO DI PARMA E PIACENZA		€ 14.377.886,27	€ 4.119.117,46
COMMERZBANK		€ 84.905.750,43	€ 50.822.032,42
CREDITO LOMBARDO VENETO SPA (CAB 11200)		€ 0,00	€ 150.377,00
Crédit Agricole Corporate & Investment Bank		€ 0,00	€ 51.207.361,63
DEUTSCHE BANK		€ 712.612.971,65	€ 194.047.599,21
EUROPE ARAB BANK PLC		€ 31.460.133,09	€ 27.465.469,09
INTESA SANPAOLO		€ 137.284.649,56	€ 63.306.388,87
POSTE ITALIANE		€ 97.822,00	€ 0,00
SACE FCT S.P.A. (16937)		€ 7.150.479,98	€ 8.324.700,34
SOCIETE GENERALE		€ 2.500.000,00	€ 2.129.902,54
SUMITOMO MITSUI BANKING CORPORATION		€ 0,00	€ 9.996.650,00
THE BANK OF TOKYO-MITSUBISHI UFJ LTD -		€ 0,00	€ 10.704.211,08
UNICREDIT BANK AG		€ 7.284.303,15	€ 166.962.068,14
UNICREDIT FACTORING SPA (CAB 16006)		€ 54.542.110,98	€ 60.235.556,04
UNICREDIT SPA * vedi nota finale		€ 2.814.275.334,76	€ 1.958.037.062,03
UNIONE DI BANCHE ITALIANE S.C.P.A. (CAB	UNIONE DI BANCHE ITALIANE S.P.A.	€ 213.790,00	€ 615,00

Ministero dell'Economia e delle Finanze

Dipartimento del Tesoro Direzione V - Ufficio VI

ELENCO TABELLETabella **AA**

Operazioni disciplinate dall'art. 27, legge 09/07/1990, n. 185 -Smi - Relazione attività 2017

Esportazioni definitive per Istituti di credito - Riepilogo generale

ABI	Denominazione Banca	Importi Segnalati	Importi Accessori Segnalati
	UNIONE DI BANCHE ITALIANE S.P.A. (CAB 11125)	€ 15.968.719,58	€ 16.541.319,41
UNIONE DI BANCHE ITALIANE S.C.P.A. (CAB 11125) Totale		€ 16.182.509,58	€ 16.541.934,41
Totale Complessivo		€ 4.855.463.428,53	€ 3.213.552.154,57

* nota : l'importo complessivo attribuito ad Unicredit s.p.a. comprende anche transazioni, oggetto di accordi intergovernativi, dove la stessa banca è intervenuta come banca agente con funzioni amministrative per conto di un pool di istituti bancari

Ministero dell'Economia e delle Finanze

Dipartimento del Tesoro Direzione V - Ufficio VI

ELENCO TABELLE

Tabella AA1

Operazioni disciplinate dall'art. 27, legge 09/07/1990, n. 185 -Smi - Relazione attività 2017

Esportazioni definitive per Area geografica - Nazioni - Riepilogo generale

Area Geografica	Utilizzatore Finale	Importi Segnalati	Importi Accessori Segnalati
Africa centro meridionale	BOTSWANA	€ 1.540.000,00	€ 0,00
	CIAD	€ 1.797.703,96	€ 0,00
	KENYA	€ 5.773.109,60	€ 14.279.626,31
	SUD AFRICA	€ 2.560.503,53	€ 9.408,19
Africa centro meridionale Totale		€ 11.671.317,09	€ 14.289.034,50
Africa occidentale	ANGOLA	€ 10.705.639,63	€ 60.601.630,08
	CAMERUN	€ 8.866.560,00	€ 2.186.040,00
	CONGO	€ 827.812,41	€ 0,00
	COSTA D'AVORIO	€ 105.089,36	€ 0,00
	NIGERIA	€ 12.569.674,00	€ 15.189.040,00
	TOGO	€ 229.980,00	€ 0,00
Africa occidentale Totale		€ 33.304.755,40	€ 77.976.710,08
Africa orientale		€ 71.750,00	€ 0,00
Africa settentrionale	ALGERIA	€ 111.723.578,43	€ 60.635.991,42
	LIBIA	€ 2.312.500,00	€ 0,00
	MALI	€ 27.884,02	€ 9.015,94
	MAROCCO	€ 15.244.424,15	€ 3.076.789,29
	TUNISIA	€ 10.771.977,02	€ 468,32
Africa settentrionale Totale		€ 140.080.353,62	€ 63.722.264,97
America centro-meridionale	ANTIGUA E BARBUDA	€ 126.623,75	€ 0,00
	BOLIVIA	€ 90.487,04	€ 377.398,13
	EL SALVADOR	€ 10.050,00	€ 502,50
	HONDURAS	€ 195.657,07	€ 0,00
	MESSICO	€ 6.007.984,06	€ 1.799.087,70
America centro-meridionale Totale		€ 6.430.801,92	€ 2.176.988,33
America meridionale	ARGENTINA	€ 3.065.622,32	€ 1.931.124,99
	BRASILE	€ 32.610.032,41	€ 3.698.367,36
	CILE	€ 5.995.579,97	€ 16.863.280,94
	COLOMBIA	€ 4.219.970,78	€ 605.119,36
	ECUADOR	€ 2.931.797,28	€ 4.277,17
	PARAGUAY	€ 0,00	€ 2.851,80
	PERU'	€ 30.198.056,09	€ 14.031.010,32
	America meridionale Totale		€ 79.021.058,85
America settentrionale	CANADA	€ 2.030.572,44	€ 113.301,00
	STATI UNITI D'AMERICA	€ 156.072.529,06	€ 3.526.980,31
America settentrionale Totale		€ 158.103.101,50	€ 3.640.281,31
Asia	AFGHANISTAN	€ 594.990,00	€ 0,00
	BANGLADESH	€ 50.587.539,19	€ 42.509.022,59
	BRUNEI	€ 8.142,00	€ 814,20
	CINA	€ 3.361.226,89	€ 8.570.407,13
	COREA DEL SUD	€ 22.439.156,86	€ 28.237.931,92
	FILIPPINE	€ 8.331.280,08	€ 19.072.204,84
	GIAPPONE	€ 6.855.876,16	€ 250.900,37
	INDIA	€ 38.024.994,53	€ 19.134.521,85
	INDONESIA	€ 20.913.357,48	€ 89.798.914,24
	MALAYSIA	€ 1.883.229,55	€ 152.112,90
	NEPAL	€ 2.796.848,70	€ 3.650.540,88
	PAKISTAN	€ 125.243.772,48	€ 93.522.075,93
	SINGAPORE	€ 57.422.040,23	€ 25.487.861,39
	SRI LANKA	€ 23.633,00	€ 15.776,00
	TAIWAN	€ 43.466.898,17	€ 3.473.344,62
	THAILANDIA	€ 45.031.539,70	€ 26.724.484,26

Ministero dell'Economia e delle Finanze

Dipartimento del Tesoro Direzione V - Ufficio VI

ELENCO TABELLE

Tabella AA1

Operazioni disciplinate dall'art. 27, legge 09/07/1990, n. 185 -Smi - Relazione attività 2017

Esportazioni definitive per Area geografica - Nazioni - Riepilogo generale

Area Geografica	Utilizzatore Finale	Importi Segnalati	Importi Accessori Segnalati
	VIETNAM	€ 488.357,83	€ 10,00
Asia Totale		€ 427.472.882,85	€ 360.600.923,12
Medio Oriente	ARABIA SAUDITA	€ 161.956.146,19	€ 19.494.170,55
	BAHREIN	€ 5.610.683,47	€ 6.002.327,40
	EGITTO	€ 20.514.388,32	€ 2.487.905,25
	EMIRATI ARABI UNITI	€ 90.639.050,15	€ 49.542.508,02
	GIORDANIA	€ 5.058.012,09	€ 5.358.393,41
	IRAQ	€ 6.199.330,00	€ 2.418.624,00
	ISRAELE	€ 16.362.361,31	€ 22.234.832,63
	KUWAIT	€ 1.338.675.931,02	€ 67.782.663,99
	LIBANO	€ 6.236.500,00	€ 75,00
	OMAN	€ 38.708.959,57	€ 4.539.834,32
	QATAR	€ 928.332.376,36	€ 1.330.481.750,06
Medio Oriente Totale		€ 2.618.293.738,48	€ 1.510.343.084,63
Oceania	AUSTRALIA	€ 56.994.875,87	€ 9.090.075,67
	NUOVA ZELANDA	€ 587.448,63	€ 504.676,17
Oceania Totale		€ 57.582.324,50	€ 9.594.751,84
Paesi OSCE escluse UE, NATO e Svizzera	ALBANIA	€ 2.594.050,40	€ 246.207,50
	CIPRO	€ 0,00	€ 9.850,00
	IRLANDA	€ 685.521,81	€ 92.336,05
	KAZAKISTAN	€ 80.233,00	€ 19.385,10
	KOSOVO	€ 244.044,50	€ 0,00
	MALTA	€ 7.386.838,35	€ 2.123.347,33
	TURKMENISTAN	€ 35.760.469,05	€ 10.938.739,01
	UCRAINA	€ 10.000,00	€ 0,00
Paesi OSCE escluse UE, NATO e Svizzera Totale		€ 46.761.157,11	€ 13.429.864,99
Paesi OSCE:UE,NATO (esclusi Canada e USA).	AUSTRIA	€ 8.751.871,47	€ 8.682.668,12
	BELGIO	€ 15.976.086,30	€ 745.180,17
	BULGARIA	€ 1.823.954,60	€ 1.843.525,08
	DANIMARCA	€ 4.571.987,16	€ 522.117,50
	ESTONIA	€ 93.000,00	€ 3.720,00
	FINLANDIA	€ 10.647.840,69	€ 89.553,49
	FRANCIA	€ 241.539.127,66	€ 29.768.456,53
	GERMANIA	€ 320.166.781,69	€ 34.760.645,89
	GRECIA	€ 7.604.968,25	€ 15.275.675,07
	LITUANIA	€ 5.313.492,52	€ 1.706.968,00
	LUSSEMBURGO	€ 2.143.460,51	€ 1.506.003,97
	NORVEGIA	€ 21.947.355,50	€ 98.261.987,56
	PAESI BASSI	€ 24.273.490,21	€ 5.372.421,37
	PAESI NATO	€ 20.479.119,91	€ 2.683.828,00
	POLONIA	€ 4.265.491,22	€ 178.214.822,70
	PORTOGALLO	€ 1.020.697,10	€ 1.334.298,29
	REGNO UNITO	€ 219.083.999,39	€ 43.562.350,40
	REPUBBLICA CECA	€ 2.159.570,45	€ 1.775.495,77
	ROMANIA	€ 50.502,00	€ 0,00
	ROMANIA	€ 31.453.451,09	€ 6.196.886,93
	SLOVACCHIA	€ 24.159.504,00	€ 2.798.382,50
	SLOVENIA	€ 0,00	€ 5.000,00
	SPAGNA	€ 83.229.336,53	€ 20.443.939,02
	SVEZIA	€ 10.139.176,32	€ 2.613.266,50
	SVIZZERA	€ 9.161.406,89	€ 185.976,41
	TURCHIA	€ 206.614.505,75	€ 662.289.049,59

Ministero dell'Economia e delle Finanze

Dipartimento del Tesoro Direzione V - Ufficio VI

ELENCO TABELLETabella **AA1**

Operazioni disciplinate dall'art. 27, legge 09/07/1990, n. 185 -Smi - Relazione attività 2017

Esportazioni definitive per Area geografica - Nazioni - Riepilogo generale

Area Geografica	Utilizzatore Finale	Importi Segnalati	Importi Accessori Segnalati
<i>Paesi OSCE:UE.NATO (esclusi Canada e USA), Svizzera Totale</i>		<i>€ 1.276.670.177,21</i>	<i>€ 1.120.642.218,86</i>
Totale Complessivo		€ 4.855.463.428,53	€ 3.213.552.154,57

Ministero dell'Economia e delle Finanze

Dipartimento del Tesoro Direzione V - Ufficio VI

ELENCO TABELLE

Tabella AA2

Operazioni disciplinate dall'art. 27, legge 09/07/1990, n. 185 -Smi - Relazione attività 2017

Esportazioni definitive per Aziende - Riepilogo generale

Ditta	Importi Segnalati	Importi Accessori Segnalati
A.L.A. S.p.A.	€ 106.693,78	€ 0,00
AEREA S.p.A.	€ 23.550.032,31	€ 712.587,35
AGENZIA INDUSTRIE DIFESA	€ 538.631,00	€ 2.902,87
AGUSTAWESTLAND S.p.A.	€ 1.731.247,33	€ 162.914.825,31
ALENIA AERMACCHI S.P.A.	€ 0,00	€ 1.384.056,77
AMPASPACE S.R.L.	€ 908.403,77	€ 0,00
ARELECS SRL	€ 0,00	€ 18.340,00
ASE S.p.A.	€ 2.033.605,90	€ 2.182,00
AVIO S.P.A.	€ 4.738.018,33	€ 0,00
AVIO S.p.A.	€ 2.463.142,70	€ 0,00
AVIOGEI AIRPORT EQUIPMENT S.R.L.	€ 1.326.000,00	€ 0,00
BATTAGGION S.P.A.	€ 428.148,00	€ 68.932,80
BENELLI ARMI S.p.A.	€ 2.244.628,69	€ 1.113.951,92
BERCELLA S.R.L.	€ 805.578,46	€ 40.696,22
C.A.B.I. CATTANEO S.P.A.	€ 640.658,08	€ 0,00
CALZONI S.r.L.	€ 30.319.305,03	€ 10.357.507,75
CARLO SALVI S.P.A.	€ 124.880,00	€ 0,00
CENTRO COSTRUZIONI S.R.L.	€ 103.192,38	€ 0,00
CMF 2 LAVORAZIONI MECCANICHE S.r.l.	€ 594.990,00	€ 0,00
CONSORZIO SIGEN	€ 51.194.775,36	€ 0,00
CPM ELETTRONICA SRL	€ 456.400,00	€ 0,00
CRISTANINI S.P.A.	€ 3.418.384,33	€ 0,00
D'ANNA FAUSTINO E GIANCARLO S.R.L.	€ 382.980,25	€ 43.067,00
E.M.A. - EUROPEA MICROFUSIONI AEROSPAZIALI S.p.A.	€ 6.356.778,13	€ 1.121,35
E.M.G. S.r.l.	€ 384.644,00	€ 298.994,00
ELDES S.R.L.	€ 946.500,00	€ 1.205.300,00
ELETTRONICA ASTER S.p.A.	€ 4.866.153,60	€ 3.616.324,50
ELETTRONICA MELARA S.R.L.	€ 146.796,00	€ 314.253,00
ELETTRONICA S.p.A.	€ 72.465.514,63	€ 60.273.604,69
ELSEL S.R.L.	€ 7.989.123,32	€ 3.910.030,94
EUROCONTROL S.P.A.	€ 1.031.078,00	€ 719.571,34
FABBRICA D' ARMI P. BERETTA S.p.A.	€ 21.113.004,40	€ 4.932.495,01
FAREM S.R.L.	€ 4.958,70	€ 0,00
FIMAC S.p.A.	€ 314.737,41	€ 0,00
FINCANTIERI CANTIERI NAVALI ITALIANI S.p.A.	€ 3.460.000,00	€ 10.481.635,50
FINCANTIERI S.P.A.	€ 803.430.812,02	€ 1.177.506.314,17
FIOCCHI MUNIZIONI S.p.A.	€ 19.757.598,68	€ 3.816.760,53
FIR ELETTROMECCANICA S.R.L.	€ 52.000,00	€ 0,00
FORGIALLUMINIO 3 S.R.L.	€ 99.320,00	€ 0,00
FORGITAL ITALY S.p.A.	€ 1.398.351,67	€ 0,00
FRATELLI TANFOGLIO S.R.L.	€ 23.633,00	€ 153.235,00
GE AVIO S.R.L.	€ 205.216.020,59	€ 4.058.955,19
GELCO S.p.A.	€ 162.577,32	€ 0,00

Ministero dell'Economia e delle Finanze

Dipartimento del Tesoro Direzione V - Ufficio VI

ELENCO TABELLE

Tabella AA2

Operazioni disciplinate dall'art. 27, legge 09/07/1990, n. 185 -Smi - Relazione attività 2017

Esportazioni definitive per Aziende - Riepilogo generale

Ditta	Importi Segnalati	Importi Accessori Segnalati
GETTI SPECIALI S.r.l.	€ 199.885,11	€ 0,00
GLENAIR ITALIA S.P.A.	€ 859.659,76	€ 9.408,19
GORIZIANE GROUP S.P.A.	€ 1.407.924,00	€ 168.926,00
I.D.S. INGEGNERIA DEI SISTEMI S.P.A	€ 494.131,00	€ 291.500,00
I.F.E.N. IMPIANTI FORNITURE ELETTRICHE NAVALI - ING. AMEDEO LIA S.P.A	€ 2.897.611,88	€ 562.473,39
ICAR S.P.A.	€ 314.044,74	€ 0,00
INDUSTRIE BITOSSI S.p.A	€ 5.315.993,19	€ 615,00
INSIS S.p.A.	€ 190.575,00	€ 190.575,00
INTERMARINE S.P.A.	€ 39.091.134,43	€ 10.557,53
INVERNIZZI PRESSE DI INVERNIZZI MAGGI LAURA & C. s.n.c.	€ 270.000,00	€ 0,00
ISOCLIMA S.P.A.	€ 1.404.983,85	€ 8.595,00
ISOTTA FRASCHINI MOTORI S.P.A.	€ 1.018.921,00	€ 0,00
IVECO - OTO MELARA Società Consortile a.r.l.	€ 3.820.624,46	€ 33.058,00
IVECO DEFENCE VEHICLES S.P.A.	€ 170.975.045,01	€ 11.135.728,80
IVECO S.P.A.	€ 0,00	€ 30.991,74
JOINTEK S.R.L.	€ 1.326.176,23	€ 39.490,52
KME ITALY S.p.A.	€ 0,00	€ 89.525,13
L.M.A. S.R.L.	€ 3.133.784,94	€ 0,00
LEONARDO S.p.A.	€ 2.531.908.758,99	€ 1.481.392.790,62
LOGIC S.P.A	€ 2.679.028,72	€ 3.996,85
M.E.S. MECCANICA PER L'ELETTRONICA E SERVOMECCANISMI S.P.A.	€ 24.251.938,24	€ 16.210.638,35
M.P.G. - INSTRUMENTS S.r.l.	€ 87.930,35	€ 0,00
MAGNAGHI AERONAUTICA S.P.A.	€ 1.182.947,99	€ 22.708,30
MAKO SHARK S.R.L.	€ 50.372,00	€ 0,00
MARCONI INDUSTRIAL SERVICES S.p.A.	€ 757.682,50	€ 345.000,00
MBDA ITALIA S.p.A	€ 328.953.392,34	€ 176.437.203,39
MECAER AVIATION GROUP S.P.A.	€ 1.547.820,75	€ 106.483,00
MICROTECNICA S.R.L.	€ 22.226.260,50	€ 10.157.838,58
MINUTERIE 3M S.R.L.	€ 1.329.747,13	€ 662.436,34
MOOG ITALIANA S.R.L.	€ 180.227,56	€ 0,00
NORTHROP GRUMMAN ITALIA S.p.A.	€ 7.076.777,30	€ 7.277.708,32
NUOVA JAGER S.r.l.	€ 237.436,80	€ 318.846,32
O.M.A. OFFICINE MECCANICHE AERONAUTICHE S.P.A.	€ 889.363,23	€ 1.316.686,39
O.V.S. VILLELLA S.r.l.	€ 906.726,86	€ 146.114,24
OFFICINE FONDERIE PATRONE S.p.A.	€ 463.818,00	€ 2.400,00
OMC - WIRELOMBARDIA S.r.l.	€ 217.075,20	€ 0,00
ORIZZONTE SISTEMI NAVALI S.P.A.	€ 89.398.477,87	€ 8.198.135,42
OTO MELARA S.p.A.	€ 0,00	€ 397.771,35
PIAGGIO AERO INDUSTRIES S.p.A.	€ 15.920.535,69	€ 2.833.259,75
PIETRO ROSA TBM S.r.l.	€ 651.840,80	€ 60,19
PRODIT ENGINEERING S.r.l.	€ 2.312.500,00	€ 0,00
RAMPINI CARLO S.p.A.	€ 189.750,00	€ 0,00
RHEINMETALL ITALIA S.p.A.	€ 121.575.681,89	€ 6.289.479,18

Ministero dell'Economia e delle Finanze

Dipartimento del Tesoro Direzione V - Ufficio VI

ELENCO TABELLE

Tabella **AA2**

Operazioni disciplinate dall'art. 27, legge 09/07/1990, n. 185 -Smi - Relazione attività 2017

Esportazioni definitive per Aziende - Riepilogo generale

Ditta	Importi Segnalati	Importi Accessori Segnalati
RIMORCHI BERTOJA S.p.A.	€ 78.141,00	€ 0,00
RIZZINI S.r.L.	€ 38.650,50	€ 0,00
ROTODYNE S.R.L.	€ 37.259,40	€ 0,00
ROTORSIM S.R.L.	€ 8.866.618,00	€ 0,00
RWM ITALIA S.P.A.	€ 82.180.740,70	€ 5.277.809,46
S.L.S. - SUPPORT LOGISTIC SERVICE S.R.L.	€ 768.859,37	€ 1.209,53
SACIL S.R.L.	€ 1.081.104,36	€ 0,00
SAGICOFIM S.p.A.	€ 642.838,00	€ 0,00
SEASTEMA S.P.A.	€ 873.612,41	€ 1.630.000,00
SECONDO MONA S.p.A.	€ 8.628.459,60	€ 460.529,92
SELEX ES S.p.A.	€ 2.840.673,31	€ 16.830,00
SICAMB S.P.A.	€ 899.582,82	€ 74,29
SIEL S.R.L.	€ 268.072,36	€ 0,00
SIMAD S.P.A.	€ 130.444,49	€ 236,72
SIMMEL DIFESA S.p.A.	€ 32.174.161,52	€ 21.023.805,64
SIRIO PANEL S.p.A.	€ 343.943,06	€ 629,80
SITEP ITALIA S.P.A.	€ 560.000,00	€ 755.989,00
SKF INDUSTRIE S.p.A.	€ 1.371.348,72	€ 0,00
SO.MA.C.I.S. S.p.A.	€ 498.690,46	€ 3.406,00
SOCIETA' INDUSTRIA MECCANICA S.I.M.E. S.R.L.	€ 1.275,27	€ 0,00
TECNOSERVICIS S.A.S. DI MARRAS BRUNO & C.	€ 133.373,00	€ 0,00
TEKNE S.r.l.	€ 1.601.384,59	€ 0,00
TELEGI S.R.L.	€ 78.800,00	€ 0,00
TELESPAZIO S.P.A.	€ 23.270.414,31	€ 201.698,10
THALES ALENIA SPACE ITALIA SPA	€ 4.687.868,00	€ 90.880,45
THALES STARMILLE S.r.l.	€ 1.066.900,47	€ 10,00
UEE ITALIA S.r.l.	€ 2.808.647,70	€ 1.034.244,55
UMBRA CUSCINETTI S.P.A.	€ 488.346,07	€ 0,00
VASINI & DIANA S.R.L.	€ 652.000,00	€ 0,00
VIRTUALABS S.R.L.	€ 3.208.448,47	€ 5.178,41
VITROCISSET S.P.A.	€ 8.255.412,06	€ 4.664.351,77
WHITEHEAD SISTEMI SUBACQUEI S.P.A.	€ 50.704,77	€ 153.056,11
Z AGUSTA S.p.A.	€ 0,00	€ 5.593.568,72
Z SELEX COMMUNICATIONS S.P.A.	€ 50.502,00	€ 0,00
Z SELEX GALILEO S.P.A.	€ 1.800.269,26	€ 0,00
Totale Complessivo	€ 4.855.463.428,53	€ 3.213.552.154,57

Ministero dell'Economia e delle Finanze

Dipartimento del Tesoro Direzione V - Ufficio VI

ELENCO TABELLE

Tabella **BB**

Operazioni disciplinate dall'art. 27, legge 09/07/1990, n. 185 -Smi - Relazione attività 2017

Esportazioni temporanee per Istituti di credito - Riepilogo generale

ABI	Denominazione Banca	Importi Segnalati	Importi Accessori Segnalati
BARCLAYS BANK		€ 0,00	€ 27.500,29
COMMERZBANK		€ 415.857,53	€ 0,00
DEUTSCHE BANK		€ 102.314,57	€ 2.243.882,51
UNICREDIT SPA		€ 127.311,56	€ 563.379,04
Totale Complessivo		€ 645.483,66	€ 2.834.761,84

Ministero dell'Economia e delle Finanze

Dipartimento del Tesoro Direzione V - Ufficio VI

ELENCO TABELLETabella **BB1**

Operazioni disciplinate dall'art. 27, legge 09/07/1990, n. 185 -Smi - Relazione attività 2017

Esportazioni temporanee per Area geografica - Nazioni - Riepilogo generale

Area Geografica	Utilizzatore Finale	Importi Segnalati	Importi Accessori Segnalati
Africa centro meridionale		€ 415.857,53	€ 0,00
America settentrionale	CANADA	€ 0,00	€ 68.794,71
	STATI UNITI D'AMERICA	€ 37.987,37	€ 2.275.132,01
America settentrionale Totale		€ 37.987,37	€ 2.343.926,72
Medio Oriente		€ 191.638,76	€ 32.996,10
Paesi OSCE:UE,NATO (esclusi Canada e USA),	FRANCIA	€ 0,00	€ 210.293,10
	GERMANIA	€ 0,00	€ 168.908,60
	REGNO UNITO	€ 0,00	€ 78.637,32
Paesi OSCE:UE,NATO (esclusi Canada e USA),Svizzera Totale		€ 0,00	€ 457.839,02
Totale Complessivo		€ 645.483,66	€ 2.834.761,84

Ministero dell'Economia e delle Finanze

Dipartimento del Tesoro Direzione V - Ufficio VI

ELENCO TABELLETabella **BB2**

Operazioni disciplinate dall'art. 27, legge 09/07/1990, n. 185 -Smi - Relazione attività 2017

Esportazioni temporanee per Aziende - Riepilogo generale

Ditta	Importi Segnalati	Importi Accessori Segnalati
AGUSTAWESTLAND S.p.A.	€ 0,00	€ 380.728,73
ELETTRONICA S.p.A.	€ 0,00	€ 23.502,40
LEONARDO S.p.A.	€ 613.172,10	€ 1.600.871,01
M.P.G. - INSTRUMENTS S.r.l.	€ 32.311,56	€ 0,00
MBDA ITALIA S.p.A.	€ 0,00	€ 3.997,89
MICROTECNICA S.R.L.	€ 0,00	€ 250.752,73
MOOG ITALIANA S.R.L.	€ 0,00	€ 10.806,56
NORTHROP GRUMMAN ITALIA S.p.A.	€ 0,00	€ 563.354,04
SECONDO MONA S.p.A.	€ 0,00	€ 748,48
Totale Complessivo	€ 645.483,66	€ 2.834.761,84

Ministero dell'Economia e delle Finanze

Dipartimento del Tesoro Direzione V - Ufficio VI

ELENCO TABELLE

Tabella CC

Operazioni disciplinate dall'art. 27, legge 09/07/1990, n. 185 -Smi - Relazione attività 2017

Importazioni definitive per istituti di credito - Riepilogo generale

ABI	Denominazione Banca	Importi Segnalati	Importi Accessori Segnalati
BANCA ETRURIA		€ 2.792.023,94	€ 204.247,99
BANCA POPOLARE DI VICENZA - GUSSAGO		€ 164.700,60	€ 0,00
BANCA VALSABBINA	BANCA VALSABBINA S.C.P.A. (CAB 11200)	€ 290.087,40	€ 5.352,00
	BANCA VALSABBINA S.C.P.A. (CAB 54570)	€ 16.668,98	€ 0,00
	BANCA VALSABBINA S.C.P.A. (CAB 54740)	€ 210.484,60	€ 599,99
BANCA VALSABBINA Totale		€ 517.240,98	€ 5.951,99
BARCLAYS BANK		€ 9.368.736,51	€ 845.975,18
BNL		€ 1.514.443,24	€ 642.719,18
CASSA DI RISPARMIO DI PARMA E PIACENZA		€ 808.702,95	€ 245.530,99
COMMERZBANK		€ 598.527,40	€ 119.213,57
DEUTSCHE BANK		€ 32.233.394,07	€ 263.199,66
UNICREDIT FACTORING SPA (CAB 16006)		€ 0,00	€ 145.840,00
UNICREDIT SPA		€ 10.977.122,54	€ 4.799.725,67
UNIONE DI BANCHE ITALIANE S.C.P.A. (CAB		€ 1.003.321,41	€ 764.082,08
Totale Complessivo		€ 59.978.213,64	€ 8.036.486,31

Ministero dell'Economia e delle Finanze

Dipartimento del Tesoro Direzione V - Ufficio VI

ELENCO TABELLE

Tabella CC1

Operazioni disciplinate dall'art. 27, legge 09/07/1990, n. 185 -Smi - Relazione attività 2017

Importazioni definitive per Area geografica - Nazioni - Riepilogo generale

Area Geografica	Utilizzatore Finale	Importi Segnalati	Importi Accessori Segnalati
Africa centro meridionale		€ 1.037.415,85	€ 145.840,00
America settentrionale	CANADA	€ 310.550,38	€ 20.421,77
	STATI UNITI D'AMERICA	€ 38.022.576,80	€ 4.778.700,90
America settentrionale Totale		€ 38.333.127,18	€ 4.799.122,67
Asia	CINA	€ 995.729,36	€ 18.574,63
	COREA DEL SUD	€ 269.942,56	€ 6.805,28
	INDIA	€ 144.986,01	€ 0,00
	MALAYSIA	€ 867.554,13	€ 0,00
	TAIWAN	€ 0,00	€ 764.082,08
Asia Totale		€ 2.278.212,06	€ 789.461,99
Medio Oriente		€ 6.008.378,46	€ 1.808.651,95
Paesi OSCE escluse UE, NATO e Svizzera	BOSNIA - ERZEGOVINA	€ 155,00	€ 4.550,00
	REPUBBLICA DI SERBIA	€ 4.537.611,60	€ 285.664,78
	UCRAINA	€ 35.000,00	€ 40.000,00
Paesi OSCE escluse UE, NATO e Svizzera Totale		€ 4.572.766,60	€ 330.214,78
Paesi OSCE:UE,NATO (esclusi Canada e USA).	FRANCIA	€ 642,00	€ 0,00
	GERMANIA	€ 825.350,00	€ 0,00
	REGNO UNITO	€ 1.047.768,12	€ 155.127,84
	SPAGNA	€ 391.704,51	€ 0,00
	SVIZZERA	€ 3.007.377,53	€ 8.067,08
	TURCHIA	€ 2.475.471,33	€ 0,00
Paesi OSCE:UE,NATO (esclusi Canada e USA),Svizzera Totale		€ 7.748.313,49	€ 163.194,92
Totale Complessivo		€ 59.978.213,64	€ 8.036.486,31

Ministero dell'Economia e delle Finanze

Dipartimento del Tesoro Direzione V - Ufficio VI

ELENCO TABELLE

Tabella **CC2**

Operazioni disciplinate dall'art. 27, legge 09/07/1990, n. 185 -Smi - Relazione attività 2017

Importazioni definitive per Aziende - Riepilogo generale

Ditta	Importi Segnalati	Importi Accessori Segnalati
AGENZIA INDUSTRIE DIFESA	€ 0,00	€ 764.082,08
AGUSTAWESTLAND S.p.A.	€ 11.432,30	€ 0,00
ASE S.p.A.	€ 33.963,22	€ 0,00
AVIO S.P.A.	€ 19.930,93	€ 0,00
ELETTRONICA S.p.A.	€ 8.381.299,73	€ 5.310.239,00
ESPLODENTI SABINO S.r.L.	€ 313.303,61	€ 0,00
FABBRICA D' ARMI P. BERETTA S.p.A.	€ 740.264,55	€ 7.195,99
INSIS S.p.A.	€ 26.000,00	€ 0,00
LEONARDO S.p.A.	€ 22.897.210,39	€ 45.182,42
M.E.S. MECCANICA PER L'ELETTRONICA E SERVOMECCANISMI S.P.A.	€ 252.817,02	€ 1.355,28
M.P.G. - INSTRUMENTS S.r.l.	€ 1.031.404,07	€ 642.719,18
MBDA ITALIA S.p.A.	€ 5.908.625,75	€ 311.005,19
MICROELIT S.p.A.	€ 142.508,29	€ 195.337,93
MICROTECNICA S.R.L.	€ 0,00	€ 6.181,87
MOOG ITALIANA S.R.L.	€ 320.328,67	€ 0,00
NORTHROP GRUMMAN ITALIA S.p.A.	€ 4.924.786,24	€ 23.212,66
PEZT CO. S.R.L.	€ 164.700,60	€ 0,00
RHEINMETALL ITALIA S.p.A.	€ 2.421.456,61	€ 40.000,00
RWM ITALIA S.P.A.	€ 4.232.069,43	€ 0,00
S.L.S. - SUPPORT LOGISTIC SERVICE S.R.L.	€ 0,00	€ 145.840,00
SELEX ES S.p.A.	€ 11.685,61	€ 148.945,97
SIMMEL DIFESA S.p.A.	€ 6.471.547,49	€ 395.188,74
THALES STARMILLE S.r.l.	€ 847.529,13	€ 0,00
Z _CONSORZIO ROTORSIM	€ 825.350,00	€ 0,00
Totale Complessivo	€ 59.978.213,64	€ 8.036.486,31

Ministero dell'Economia e delle Finanze

Dipartimento del Tesoro Direzione V - Ufficio VI

ELENCO TABELLE

Tabella DD

Operazioni disciplinate dall'art. 27, legge 09/07/1990, n. 185 -Smi - Relazione attività 2017

Importazioni temporanee per Istituti di credito - Riepilogo generale

ABI	Denominazione Banca	Importi Segnalati	Importi Accessori Segnalati
BANCA CREDITO COOPERATIVO CERNUSCO SUL		€ 64.384,41	€ 0,00
BANCA ETRURIA		€ 0,00	€ 168.015,12
BANCA MONTE DEI PASCHI DI SIENA S.P.A. (CAB		€ 0,00	€ 70.306,00
BANCA POPOLARE EMILIA ROMAGNA		€ 267.153,74	€ 0,00
BANCO BILBAO VIZCAYA ARGENTARIA		€ 0,00	€ 67.003,85
BANCO POPOLARE SOCIETA' COOPERATIVA		€ 0,00	€ 3.578.167,22
BARCLAYS BANK		€ 247.296,00	€ 12.520.637,78
Bnp Paribas		€ 81.288,52	€ 0,00
COMMERZBANK		€ 720.741,59	€ 1.350.566,53
DEUTSCHE BANK		€ 64.432.710,71	€ 14.821.300,18
INTESA SANPAOLO		€ 584.069,98	€ 456.143,14
UNICREDIT FACTORING SPA (CAB 16006)		€ 0,00	€ 558.238,56
UNICREDIT SPA		€ 6.266.505,21	€ 4.603.482,58
UNIONE DI BANCHE ITALIANE S.C.P.A. (CAB		€ 0,00	€ 2.934,08
Totale Complessivo		€ 72.664.150,16	€ 38.196.795,04

Ministero dell'Economia e delle Finanze

Dipartimento del Tesoro Direzione V - Ufficio VI

ELENCO TABELLE

Tabella DD1

Operazioni disciplinate dall'art. 27, legge 09/07/1990, n. 185 -Smi - Relazione attività 2017

Importazioni temporanee per Area geografica - Nazioni - Riepilogo generale

Area Geografica	Utilizzatore Finale	Importi Segnalati	Importi Accessori Segnalati
Africa centro meridionale	CIAD	€ 0,00	€ 828.423,04
	SUD AFRICA	€ 0,00	€ 91.330,00
Africa centro meridionale Totale		€ 0,00	€ 919.753,04
Africa settentrionale		€ 0,00	€ 503.346,71
America centro-meridionale		€ 0,00	€ 67.003,85
America meridionale	BRASILE	€ 5.662.676,60	€ 3.696.587,96
	CILE	€ 0,00	€ 59.510,00
America meridionale Totale		€ 5.662.676,60	€ 3.756.097,96
America settentrionale	CANADA	€ 0,00	€ 2.549.670,61
	STATI UNITI D'AMERICA	€ 8.366.200,10	€ 7.974.383,01
America settentrionale Totale		€ 8.366.200,10	€ 10.524.053,62
Asia	COREA DEL SUD	€ 1.356,98	€ 141.469,00
	GIAPPONE	€ 0,00	€ 623.809,99
	INDIA	€ 332.422,56	€ 1.012.711,33
	MALAYSIA	€ 165.008,60	€ 1.260.818,72
	PAKISTAN	€ 0,00	€ 582.280,49
	SINGAPORE	€ 177.837,11	€ 588.952,50
	TAIWAN	€ 53.749.152,92	€ 284.353,06
Asia Totale		€ 54.425.778,17	€ 4.494.395,09
Medio Oriente	ARABIA SAUDITA	€ 856.717,98	€ 4.300.777,48
	BAHREIN	€ 1.514.877,98	€ 255.243,32
	EMIRATI ARABI UNITI	€ 136.730,00	€ 2.734.988,65
	GIORDANIA	€ 0,00	€ 73.908,79
	ISRAELE	€ 9.200,00	€ 146.728,01
	KUWAIT	€ 0,00	€ 579.775,00
	OMAN	€ 0,00	€ 139.136,09
	QATAR	€ 0,00	€ 25.264,22
Medio Oriente Totale		€ 2.517.525,96	€ 8.255.821,56
Oceania	AUSTRALIA	€ 524.825,11	€ 4.296.128,92
	NUOVA ZELANDA	€ 0,00	€ 564.786,60
Oceania Totale		€ 524.825,11	€ 4.860.915,52
Paesi OSCE:UE,NATO (esclusi Canada e USA),	AUSTRIA	€ 0,00	€ 52.059,68
	DANIMARCA	€ 0,00	€ 278.193,44
	FINLANDIA	€ 937.209,22	€ 0,00
	FRANCIA	€ 168.000,00	€ 390.703,50
	GERMANIA	€ 0,00	€ 6.120,00
	NORVEGIA	€ 2.552,00	€ 241.500,00
	REGNO UNITO	€ 0,00	€ 1.033.589,30
	REPUBBLICA CECA	€ 0,00	€ 53.539,00
	SPAGNA	€ 0,00	€ 9.825,00
	SVEZIA	€ 0,00	€ 27.407,95
	SVIZZERA	€ 33.400,00	€ 375.680,62
	TURCHIA	€ 25.983,00	€ 2.346.789,20
Paesi OSCE:UE,NATO (esclusi Canada e USA), Svizzera Totale		€ 1.167.144,22	€ 4.815.407,69
Totale Complessivo		€ 72.664.150,16	€ 38.196.795,04

Ministero dell'Economia e delle Finanze

Dipartimento del Tesoro Direzione V - Ufficio VI

ELENCO TABELLE

Tabella DD2

Operazioni disciplinate dall'art. 27, legge 09/07/1990, n. 185 -Smi - Relazione attività 2017

Importazioni temporanee per Aziende - Riepilogo generale

Ditta	Importi Segnalati	Importi Accessori Segnalati
AEREA S.p.A.	€ 267.153,74	€ 0,00
ASE S.p.A.	€ 28.450,00	€ 75.171,07
CALZONI S.r.L.	€ 66.806,60	€ 873.467,23
ELETTRONICA ASTER S.p.A.	€ 9.200,00	€ 4.500,00
ELETTRONICA S.p.A.	€ 581.517,98	€ 4.923.287,88
FIMAC S.p.A.	€ 0,00	€ 136.160,14
GE AVIO S.R.L.	€ 5.854.454,96	€ 1.144.380,51
LEONARDO S.p.A.	€ 58.968.603,55	€ 24.197.177,62
LOGIC S.P.A.	€ 64.384,41	€ 0,00
MBDA ITALIA S.p.A.	€ 247.296,00	€ 858.102,50
MICROTECNICA S.R.L.	€ 0,00	€ 1.623.413,13
NORTHROP GRUMMAN ITALIA S.p.A.	€ 378.048,14	€ 2.644.907,42
O.M.A. OFFICINE MECCANICHE AERONAUTICHE S.P.A.	€ 2.552,00	€ 0,00
RHEINMETALL ITALIA S.p.A.	€ 0,00	€ 1.278.956,66
RWM ITALIA S.P.A.	€ 5.693.073,72	€ 2.229,11
SECONDO MONA S.p.A.	€ 0,00	€ 58.846,00
SELEX ES S.p.A.	€ 0,00	€ 364.831,45
SIRIO PANEL S.p.A.	€ 0,00	€ 863,77
VITROCiset S.P.A.	€ 77.000,00	€ 10.500,55
WHITEHEAD SISTEMI SUBACQUEI S.P.A.	€ 425.609,06	€ 0,00
Totale Complessivo	€ 72.664.150,16	€ 38.196.795,04

Ministero dell'Economia e delle Finanze

Dipartimento del Tesoro Direzione V - Ufficio VI

ELENCO TABELLE

Tabella EE

Operazioni disciplinate dall'art. 27, legge 09/07/1990, n. 185 -Smi - Relazione attività 2017

Esportazioni definitive per Autorizzazioni M.A.E. - Riepilogo dettagliato

Numero	Utilizzatore Finale	Causale	Importo Segnalazioni	Importi Acc. Segnalati
28090	ALGERIA	Finanziamenti-	€ 0,00	€ 184.268,46
37197		Finanziamenti-Garanzie/altro	€ 0,00	€ 4.080.586,46
57562		Beni e Servizi soggetti a	€ 76.650,00	€ 0,00
62268		Beni e Servizi soggetti a	€ 583.580,00	€ 0,00
32415	ARABIA SAUDITA	Beni e Servizi soggetti a	€ 1.390.547,53	€ 0,00
37650		Altro	€ 0,00	€ 5.170.000,00
41315		Beni e Servizi soggetti a	€ 10.237,15	€ 0,00
42377		Altro	€ 0,00	€ 498.079,00
46103		Beni e Servizi soggetti a	€ 237.962,89	€ 0,00
47707		Beni e Servizi soggetti a	€ 3.987.281,43	€ 0,00
54626		Finanziamenti-Garanzie/altro	€ 0,00	€ 803.477,67
55733		Beni e Servizi soggetti a	€ 195.920,00	€ 0,00
56127		Beni e Servizi soggetti a	€ 207.660,00	€ 0,00
56392		Beni e Servizi soggetti a	€ 404.191,20	€ 0,00
57906		Beni e Servizi soggetti a	€ 517.391,36	€ 0,00
58473		Finanziamenti-Garanzie/altro	€ 0,00	€ 1.801,00
59497		Altro	€ 0,00	€ 21.223,00
59497		Beni e Servizi soggetti a	€ 257.450,16	€ 0,00
59687		Beni e Servizi soggetti a	€ 20.156.588,03	€ 0,00
60486		Beni e Servizi soggetti a	€ 438.586,60	€ 0,00
61063		Beni e Servizi soggetti a	€ 50.600,00	€ 0,00
62122		Costi di riparazione	€ 0,00	€ 9.080,00
41298	ARGENTINA	Beni e Servizi soggetti a	€ 248.996,11	€ 0,00
61497		Anticipi Contrattuali non	€ 0,00	€ 1.799.983,65
66936		Anticipi Contrattuali non	€ 0,00	€ 10.570,50
23155	AUSTRALIA	Beni e Servizi soggetti a	€ 163.854,00	€ 0,00
43045		Beni e Servizi soggetti a	€ 70.028,00	€ 0,00
45191		Beni e Servizi soggetti a	€ 60.000,00	€ 0,00
57014		Beni e Servizi soggetti a	€ 3.748.107,87	€ 0,00
60766		Costi non ricorrenti	€ 0,00	€ 60.000,00
61061		Beni e Servizi soggetti a	€ 100.000,00	€ 0,00
61126		Compensi intermediazione	€ 0,00	€ 293,00
39171	AUSTRIA	Beni e Servizi non soggetti a	€ 0,00	€ 121,80
51664		Beni e Servizi soggetti a	€ 58.171,92	€ 0,00
57054		Beni e Servizi soggetti a	€ 237.436,80	€ 0,00
58812		Anticipi Contrattuali soggetti a	€ 1.019,25	€ 0,00
60818		Anticipi Contrattuali soggetti a	€ 2.538,80	€ 0,00
60818		Beni e Servizi soggetti a	€ 2.619,92	€ 0,00
47603	BAHREIN	Beni e Servizi soggetti a	€ 5.400.000,00	€ 0,00
54056	BANGLADESH	Beni e Servizi non soggetti a	€ 0,00	€ 870.000,00
54056		Beni e Servizi soggetti a	€ 7.516.428,82	€ 0,00
39520	BELGIO	Pagamento penali	€ 0,00	€ 52,94
55107		Costi di riparazione	€ 0,00	€ 37.540,00
55937		Beni e Servizi soggetti a	€ 825.551,42	€ 0,00
56747		Beni e Servizi non soggetti a	€ 0,00	€ 11.271,45
57053		Beni e Servizi soggetti a	€ 6.110,40	€ 0,00
57689		Beni e Servizi soggetti a	€ 5.586,00	€ 0,00
57689		Trasporto/Nolo e	€ 0,00	€ 249,00
57740		Beni e Servizi soggetti a	€ 63.970,13	€ 0,00
60395		Altro	€ 0,00	€ 31.649,81
61474		Trasporto/Nolo e	€ 0,00	€ 13.500,00
62206		Beni e Servizi soggetti a	€ 58.961,60	€ 0,00

Ministero dell'Economia e delle Finanze

Dipartimento del Tesoro Direzione V - Ufficio VI

ELENCO TABELLE

Tabella EE

Operazioni disciplinate dall'art. 27, legge 09/07/1990, n. 185 -Smi - Relazione attività 2017

Esportazioni definitive per Autorizzazioni M.A.E. - Riepilogo dettagliato

Numero	Utilizzatore Finale	Causale	Importo Segnalazioni	Importi Acc. Segnalati
62330		Beni e Servizi soggetti a	€ 9.600,00	€ 0,00
63834		Beni e Servizi soggetti a	€ 20.250,00	€ 0,00
64679		Pagamento penali	€ 0,00	€ 6.988,28
65996		Beni e Servizi soggetti a	€ 1.647,50	€ 0,00
34562	BRASILE	Finanziamenti-Garanzie/altro	€ 0,00	€ 100.488,05
54740		Compensi intermediazione	€ 0,00	€ 110.553,00
53270	BULGARIA	Beni e Servizi soggetti a	€ 100.650,00	€ 0,00
53949	CILE	Beni e Servizi soggetti a	€ 647,40	€ 0,00
63788		Anticipi Contrattuali soggetti a	€ 3.433.808,00	€ 0,00
41992	CINA	Beni e Servizi soggetti a	€ 262.081,00	€ 0,00
40697	COREA DEL SUD	Pagamento penali	€ 0,00	€ 15.962,96
45528		Beni e Servizi soggetti a	€ 427.000,00	€ 0,00
47264		Compensi intermediazione	€ 0,00	€ 1.680,00
51302		Beni e Servizi soggetti a	€ 3.811.826,25	€ 0,00
51456		Finanziamenti-	€ 0,00	€ 224.500,00
54459		Anticipi Contrattuali soggetti a	€ 2.490.000,00	€ 0,00
54459		Finanziamenti-	€ 0,00	€ 5.131.000,00
55643		Finanziamenti-	€ 0,00	€ 189.866,00
59019		Anticipi Contrattuali soggetti a	€ 4.283.100,00	€ 0,00
59019		Finanziamenti-	€ 0,00	€ 2.136.800,00
69590		Finanziamenti-Garanzie/altro	€ 0,00	€ 300.000,00
59918		Beni e Servizi soggetti a	€ 120.000,00	€ 0,00
60978		Anticipi Contrattuali soggetti a	€ 43.710,00	€ 0,00
81855		Beni e Servizi soggetti a	€ 26.000,00	€ 0,00
55314	DANIMARCA	Beni e Servizi soggetti a	€ 83.712,00	€ 0,00
55797		Beni e Servizi soggetti a	€ 99.996,34	€ 0,00
57558		Costi di riparazione	€ 0,00	€ 192.298,42
53777	ECUADOR	Beni e Servizi soggetti a	€ 774.518,22	€ 0,00
42279	EGITTO	Oneri bancari	€ 0,00	€ 1.234,96
42777		Finanziamenti-	€ 0,00	€ 21.818,00
15139	EMIRATI ARABI UNITI	Compensi intermediazione	€ 0,00	€ 336.952,16
20105		Compensi intermediazione	€ 0,00	€ 1.288.453,45
36832		Pagamento penali	€ 0,00	€ 1.405.625,00
49597		Beni e Servizi soggetti a	€ 557.511,00	€ 0,00
50574		Beni e Servizi soggetti a	€ 4.857.957,65	€ 0,00
53829		Altro	€ 0,00	€ 5.047,00
53829		Oneri bancari	€ 0,00	€ 49,00
54269		Costi di riparazione	€ 0,00	€ 77.463,00
58580		Beni e Servizi soggetti a	€ 11.920,00	€ 0,00
58626		Anticipi Contrattuali soggetti a	€ 60.705,32	€ 0,00
64071		Oneri bancari	€ 0,00	€ 632,13
56515	FILIPPINE	Finanziamenti-	€ 0,00	€ 171.815,49
58965		Anticipi Contrattuali soggetti a	€ 667.400,00	€ 0,00
58988		Anticipi Contrattuali soggetti a	€ 675.251,02	€ 0,00
58988		Finanziamenti-	€ 0,00	€ 405.662,48
53053	FINLANDIA	Beni e Servizi soggetti a	€ 10.171,21	€ 0,00
28810	FRANCIA	Pagamento penali	€ 0,00	€ 1.950,00
44891		Altro	€ 0,00	€ 937.079,02
46893		Beni e Servizi soggetti a	€ 9.000,00	€ 0,00
47274		Beni e Servizi soggetti a	€ 18.971,91	€ 0,00
48682		Beni e Servizi soggetti a	€ 124.118,60	€ 0,00
50267		Costi di riparazione	€ 0,00	€ 6.617.117,40

Ministero dell'Economia e delle Finanze

Dipartimento del Tesoro Direzione V - Ufficio VI

ELENCO TABELLE

Tabella EE

Operazioni disciplinate dall'art. 27, legge 09/07/1990, n. 185 -Smi - Relazione attività 2017

Esportazioni definitive per Autorizzazioni M.A.E. - Riepilogo dettagliato

Numero	Utilizzatore Finale	Causale	Importo Segnalazioni	Importi Acc. Segnalati
51114		Beni e Servizi soggetti a	€ 23.000,00	€ 0,00
51402		Beni e Servizi soggetti a	€ 224.714,00	€ 0,00
51981		Costi di riparazione	€ 0,00	€ 7.360,00
52046		Beni e Servizi soggetti a	€ 222.128,29	€ 0,00
54646		Costi non ricorrenti	€ 0,00	€ 2.755.975,90
55334		Beni e Servizi soggetti a	€ 1.723.383,66	€ 0,00
56370		Beni e Servizi soggetti a	€ 81.349,80	€ 0,00
56403		Beni e Servizi soggetti a	€ 413.543,10	€ 0,00
56649		Costi di riparazione	€ 0,00	€ 27.890,00
57134		Beni e Servizi soggetti a	€ 35.277,00	€ 0,00
57137		Beni e Servizi soggetti a	€ 6.900,00	€ 0,00
57388		Beni e Servizi soggetti a	€ 49.298,00	€ 0,00
57482		Beni e Servizi non soggetti a	€ 0,00	€ 96.067,46
58652		Beni e Servizi soggetti a	€ 395.058,42	€ 0,00
58675		Altro	€ 0,00	€ 37,59
58675		Beni e Servizi soggetti a	€ 13.780,89	€ 0,00
59067		Beni e Servizi soggetti a	€ 836.946,95	€ 0,00
59184		Beni e Servizi soggetti a	€ 7.581.000,00	€ 0,00
59343		Oneri bancari	€ 0,00	€ 29,22
59467		Beni e Servizi soggetti a	€ 3.622,00	€ 0,00
59679		Beni e Servizi soggetti a	€ 318.772,20	€ 0,00
59945		Beni e Servizi soggetti a	€ 153.402,00	€ 0,00
60063		Beni e Servizi soggetti a	€ 438.504,00	€ 0,00
60370		Beni e Servizi soggetti a	€ 20.055,60	€ 0,00
60470		Beni e Servizi soggetti a	€ 8.809,85	€ 0,00
60551		Altro	€ 0,00	€ 2.100,00
60589		Beni e Servizi soggetti a	€ 627,24	€ 0,00
61080		Beni e Servizi soggetti a	€ 466.757,90	€ 0,00
61081		Beni e Servizi soggetti a	€ 233.378,95	€ 0,00
61209		Costi di riparazione	€ 0,00	€ 11.497,00
61608		Pagamento penali	€ 0,00	€ 16.537,97
62113		Beni e Servizi soggetti a	€ 18.015,00	€ 0,00
62127		Beni e Servizi soggetti a	€ 318,30	€ 0,00
62420		Beni e Servizi soggetti a	€ 109.626,00	€ 0,00
62682		Anticipi Contrattuali soggetti a	€ 30.127,56	€ 0,00
62924		Beni e Servizi soggetti a	€ 60.820,00	€ 0,00
64140		Finanziamenti-Garanzie/altro	€ 0,00	€ 418.159,70
66417		Anticipi Contrattuali soggetti a	€ 103.055,04	€ 0,00
67598		Beni e Servizi soggetti a	€ 110.400,00	€ 0,00
22047	GERMANIA	Beni e Servizi soggetti a	€ 344.929,20	€ 0,00
22294		Beni e Servizi soggetti a	€ 1.637,00	€ 0,00
32543		Beni e Servizi soggetti a	€ 52.262,40	€ 0,00
32911		Beni e Servizi soggetti a	€ 2.033.455,00	€ 0,00
37212		Beni e Servizi soggetti a	€ 358.785,90	€ 0,00
37336		Altro	€ 0,00	€ 21.778,37
39490		Beni e Servizi non soggetti a	€ 0,00	€ 5.014,24
44775		Costi di riparazione	€ 0,00	€ 75.791,92
45794		Beni e Servizi soggetti a	€ 18.805,91	€ 0,00
45949		Compensi intermediazione	€ 0,00	€ 3.114,74
46326		Beni e Servizi soggetti a	€ 14.900,00	€ 0,00
46755		Beni e Servizi soggetti a	€ 197.558,94	€ 0,00
47465		Beni e Servizi soggetti a	€ 101.834,18	€ 0,00

Ministero dell'Economia e delle Finanze

Dipartimento del Tesoro Direzione V - Ufficio VI

ELENCO TABELLE

Tabella EE

Operazioni disciplinate dall'art. 27, legge 09/07/1990, n. 185 -Smi - Relazione attività 2017

Esportazioni definitive per Autorizzazioni M.A.E. - Riepilogo dettagliato

Numero	Utilizzatore Finale	Causale	Importo Segnalazioni	Importi Acc. Segnalati
48451		Beni e Servizi soggetti a	€ 88.143,01	€ 0,00
48750		Costi di riparazione	€ 0,00	€ 238.974,99
49778		Beni e Servizi soggetti a	€ 258.617,64	€ 0,00
52414		Beni e Servizi soggetti a	€ 909.500,00	€ 0,00
53113		Altro	€ 0,00	€ 382,50
53396		Costi di riparazione	€ 0,00	€ 5.850,00
53798		Costi di riparazione	€ 0,00	€ 15.575,00
54873		Beni e Servizi soggetti a	€ 2.932.922,38	€ 0,00
55670		Finanziamenti-Garanzie/altro	€ 0,00	€ 2.583.599,95
56084		Beni e Servizi non soggetti a	€ 0,00	€ 3.996,85
56245		Beni e Servizi soggetti a	€ 125.062,67	€ 0,00
56310		Beni e Servizi soggetti a	€ 113.229,00	€ 0,00
56310		Costi di riparazione	€ 0,00	€ 8.680,00
56459		Beni e Servizi soggetti a	€ 67.236,32	€ 0,00
57582		Beni e Servizi soggetti a	€ 13.051,48	€ 0,00
57750		Beni e Servizi soggetti a	€ 47.883.481,42	€ 0,00
57882		Beni e Servizi soggetti a	€ 193.077,60	€ 0,00
57970		Beni e Servizi soggetti a	€ 135.234,44	€ 0,00
58714		Beni e Servizi soggetti a	€ 200.000,00	€ 0,00
58736		Beni e Servizi soggetti a	€ 100.000,00	€ 0,00
59230		Altro	€ 0,00	€ 1.880,13
59980		Beni e Servizi soggetti a	€ 75.500,00	€ 0,00
60005		Beni e Servizi soggetti a	€ 190,00	€ 0,00
60031		Beni e Servizi soggetti a	€ 445.218,00	€ 0,00
60044		Beni e Servizi soggetti a	€ 15.000,00	€ 0,00
60060		Beni e Servizi soggetti a	€ 1.514.963,20	€ 0,00
60087		Costi di riparazione	€ 0,00	€ 580,00
60485		Costi di riparazione	€ 0,00	€ 62.153,00
60862		Beni e Servizi soggetti a	€ 34.066,12	€ 0,00
60890		Beni e Servizi soggetti a	€ 93.851,60	€ 0,00
60984		Beni e Servizi soggetti a	€ 84.952,00	€ 0,00
61216		Beni e Servizi soggetti a	€ 3.997,98	€ 0,00
61353		Anticipi Contrattuali soggetti a	€ 2.550,00	€ 0,00
61818		Beni e Servizi soggetti a	€ 1.630,38	€ 0,00
61884		Beni e Servizi soggetti a	€ 165.965,00	€ 0,00
61985		Beni e Servizi soggetti a	€ 3.300,00	€ 0,00
62015		Costi di riparazione	€ 0,00	€ 550,00
62349		Costi di riparazione	€ 0,00	€ 17.910,00
62352		Finanziamenti-	€ 0,00	€ 122.100,00
62443		Beni e Servizi soggetti a	€ 36.777,36	€ 0,00
62786		Beni e Servizi soggetti a	€ 545,00	€ 0,00
62801		Costi di riparazione	€ 0,00	€ 1.825,00
63727		Beni e Servizi soggetti a	€ 395.000,00	€ 0,00
64380		Beni e Servizi soggetti a	€ 42.000,00	€ 0,00
65167		Beni e Servizi soggetti a	€ 320.755,32	€ 0,00
65292		Beni e Servizi soggetti a	€ 51.000,00	€ 0,00
65472		Beni e Servizi soggetti a	€ 225.791,38	€ 0,00
65516		Beni e Servizi soggetti a	€ 226.511,04	€ 0,00
66955		Beni e Servizi soggetti a	€ 11.490,00	€ 0,00
59887	GIAPPONE	Beni e Servizi soggetti a	€ 60.400,00	€ 0,00
63310		Anticipi Contrattuali non	€ 0,00	€ 80.985,00
47256	GIORDANIA	Altro	€ 0,00	€ 1.078,91

Ministero dell'Economia e delle Finanze

Dipartimento del Tesoro Direzione V - Ufficio VI

ELENCO TABELLE

Tabella EE

Operazioni disciplinate dall'art. 27, legge 09/07/1990, n. 185 -Smi - Relazione attività 2017

Esportazioni definitive per Autorizzazioni M.A.E. - Riepilogo dettagliato

Numero	Utilizzatore Finale	Causale	Importo Segnalazioni	Importi Acc. Segnalati
58760		Beni e Servizi soggetti a	€ 170.485,27	€ 0,00
59187		Beni e Servizi soggetti a	€ 1.575,00	€ 0,00
59187		Compensi intermediazione	€ 0,00	€ 157,00
47730	GRECIA	Beni e Servizi soggetti a	€ 1.672,90	€ 0,00
64710		Beni e Servizi soggetti a	€ 7.562,00	€ 0,00
40422	INDIA	Pagamento penali	€ 0,00	€ 612,40
43141		Oneri bancari	€ 0,00	€ 51,00
43822		Oneri bancari	€ 0,00	€ 363,61
44308		Anticipi Contrattuali soggetti a	€ 133.114,00	€ 0,00
45052		Beni e Servizi soggetti a	€ 114.913,03	€ 0,00
52688		Finanziamenti-	€ 0,00	€ 2.710.344,00
53501		Compensi intermediazione	€ 0,00	€ 83.351,00
53521		Finanziamenti-	€ 0,00	€ 114,39
54124		Beni e Servizi soggetti a	€ 92.400,00	€ 0,00
55157		Beni e Servizi soggetti a	€ 39.542,00	€ 0,00
56426		Anticipi Contrattuali soggetti a	€ 92.445,73	€ 0,00
57772		Beni e Servizi soggetti a	€ 4.903,20	€ 0,00
57810		Compensi intermediazione	€ 0,00	€ 1.772,00
58212		Compensi intermediazione	€ 0,00	€ 24.808,03
58851		Oneri bancari	€ 0,00	€ 292,83
58851		Pagamento penali	€ 0,00	€ 1.219,29
59919		Trasporto/Nolo e	€ 0,00	€ 149.000,00
64568		Oneri bancari	€ 0,00	€ 91,00
45224	INDONESIA	Beni e Servizi soggetti a	€ 314.400,00	€ 0,00
53179		Finanziamenti-	€ 0,00	€ 184.950,00
54053	IRAQ	Compensi intermediazione	€ 0,00	€ 540.000,00
55873		Compensi intermediazione	€ 0,00	€ 308.889,00
58517	IRLANDA	Beni e Servizi soggetti a	€ 43.000,00	€ 0,00
54041	ISRAELE	Beni e Servizi soggetti a	€ 68.179,54	€ 0,00
60899		Beni e Servizi soggetti a	€ 5.431.149,00	€ 0,00
58874	KENYA	Compensi intermediazione	€ 0,00	€ 27.864,00
59205		Finanziamenti-	€ 0,00	€ 8.869.720,80
46604	KUWAIT	Oneri bancari	€ 0,00	€ 35,00
63717		Beni e Servizi soggetti a	€ 10.868,00	€ 0,00
63289	LITUANIA	Beni e Servizi soggetti a	€ 71.920,00	€ 0,00
63289		Finanziamenti-	€ 0,00	€ 16.316,85
31922	MAROCCO	Beni e Servizi soggetti a	€ 247.777,79	€ 0,00
43065		Beni e Servizi soggetti a	€ 1.382.211,90	€ 0,00
50573		Beni e Servizi soggetti a	€ 136.500,00	€ 0,00
54936		Finanziamenti-	€ 0,00	€ 1.795.000,00
62404		Compensi intermediazione	€ 0,00	€ 62.123,00
37188	MESSICO	Beni e Servizi soggetti a	€ 36.231,00	€ 0,00
46437		Beni e Servizi soggetti a	€ 1.858,00	€ 0,00
47299		Anticipi Contrattuali soggetti a	€ 8.469,54	€ 0,00
57903		Compensi intermediazione	€ 0,00	€ 98.022,32
60095	NEPAL	Anticipi Contrattuali soggetti a	€ 2.796.848,70	€ 0,00
10436	NORVEGIA	Altro	€ 0,00	€ 90.894.121,41
10436		Beni e Servizi soggetti a	€ 15.214,54	€ 0,00
54298		Beni e Servizi soggetti a	€ 17.433,00	€ 0,00
48305	OMAN	Beni e Servizi soggetti a	€ 76.762,42	€ 0,00
52357		Beni e Servizi soggetti a	€ 142.270,42	€ 0,00
53360		Beni e Servizi soggetti a	€ 1.778.634,18	€ 0,00

Ministero dell'Economia e delle Finanze

Dipartimento del Tesoro Direzione V - Ufficio VI

ELENCO TABELLE

Tabella **EE**

Operazioni disciplinate dall'art. 27, legge 09/07/1990, n. 185 -Smi - Relazione attività 2017

Esportazioni definitive per Autorizzazioni M.A.E. - Riepilogo dettagliato

Numero	Utilizzatore Finale	Causale	Importo Segnalazioni	Importi Acc. Segnalati
53916		Beni e Servizi soggetti a	€ 777.401,43	€ 0,00
53921		Beni e Servizi soggetti a	€ 502.299,26	€ 0,00
54828		Finanziamenti-Garanzie/altro	€ 0,00	€ 10.547,77
54933		Compensi intermediazione	€ 0,00	€ 2.392,46
55012		Beni e Servizi soggetti a	€ 667.839,78	€ 0,00
56449		Beni e Servizi soggetti a	€ 829.858,88	€ 0,00
57899		Compensi intermediazione	€ 0,00	€ 115.200,00
59016		Beni e Servizi soggetti a	€ 493.402,71	€ 0,00
59221		Finanziamenti-Garanzie/altro	€ 0,00	€ 124.365,10
60547		Beni e Servizi soggetti a	€ 106.430,61	€ 0,00
62650		Beni e Servizi soggetti a	€ 78.008,00	€ 0,00
62926		Beni e Servizi soggetti a	€ 1.022.762,12	€ 0,00
24827	PAESI BASSI	Beni e Servizi soggetti a	€ 701.652,76	€ 0,00
30428		Beni e Servizi non soggetti a	€ 0,00	€ 9.138,82
46013		Beni e Servizi soggetti a	€ 1.311.068,69	€ 0,00
53393		Beni e Servizi soggetti a	€ 32.145,10	€ 0,00
54702		Beni e Servizi non soggetti a	€ 0,00	€ 146.978,39
60169		Beni e Servizi soggetti a	€ 91.783,04	€ 0,00
64255		Beni e Servizi soggetti a	€ 26.240,00	€ 0,00
69015		Finanziamenti-	€ 0,00	€ 3.945.000,00
43967	PAESI NATO	Beni e Servizi soggetti a	€ 29.130,20	€ 0,00
49270		Beni e Servizi soggetti a	€ 30.643,56	€ 0,00
50233		Beni e Servizi soggetti a	€ 5.612,90	€ 0,00
52684		Beni e Servizi soggetti a	€ 779.360,65	€ 0,00
58677		Altro	€ 0,00	€ 13.803,71
59335		Beni e Servizi soggetti a	€ 4.410.000,00	€ 0,00
59335		Finanziamenti-	€ 0,00	€ 1.890.000,00
61827		Beni e Servizi soggetti a	€ 30.275,00	€ 0,00
43946	PAKISTAN	Finanziamenti-	€ 0,00	€ 108.108,75
48167		Compensi intermediazione	€ 0,00	€ 9.810,69
50620		Beni e Servizi soggetti a	€ 505.219,18	€ 0,00
50883		Beni e Servizi soggetti a	€ 156.720,00	€ 0,00
51613		Compensi intermediazione	€ 0,00	€ 145.845,00
51613		Oneri bancari	€ 0,00	€ 6.085,41
51917		Compensi intermediazione	€ 0,00	€ 19.904,72
51917		Pagamento penali	€ 0,00	€ 41.080,00
58315		Anticipi Contrattuali non	€ 0,00	€ 1.007.356,82
58315		Beni e Servizi soggetti a	€ 49.246.188,04	€ 0,00
62905		Finanziamenti-	€ 0,00	€ 137.080,00
35538	POLONIA	Beni e Servizi soggetti a	€ 63.552,37	€ 0,00
45985		Beni e Servizi soggetti a	€ 575.000,00	€ 0,00
45985		Oneri bancari	€ 0,00	€ 60,00
47392		Compensi intermediazione	€ 0,00	€ 43.600,00
55835		Beni e Servizi soggetti a	€ 216.514,04	€ 0,00
56569		Finanziamenti-	€ 0,00	€ 201.698,10
50380	QATAR	Compensi intermediazione	€ 0,00	€ 10.000.000,00
51538		Finanziamenti-	€ 0,00	€ 48.000.000,00
52908		Anticipi Contrattuali non	€ 0,00	€ 4.474.200,00
57022		Beni e Servizi soggetti a	€ 14.365,59	€ 0,00
57568		Finanziamenti-	€ 0,00	€ 49.500.000,00
13810	REGNO UNITO	Beni e Servizi soggetti a	€ 9.642,35	€ 0,00
21863		Altro	€ 0,00	€ 16.664,90

Ministero dell'Economia e delle Finanze

Dipartimento del Tesoro Direzione V - Ufficio VI

ELENCO TABELLE

Tabella EE

Operazioni disciplinate dall'art. 27, legge 09/07/1990, n. 185 -Smi - Relazione attività 2017

Esportazioni definitive per Autorizzazioni M.A.E. - Riepilogo dettagliato

Numero	Utilizzatore Finale	Causale	Importo Segnalazioni	Importi Acc. Segnalati
23116		Beni e Servizi soggetti a	€ 27.182,60	€ 0,00
23413		Beni e Servizi soggetti a	€ 10.861,50	€ 0,00
28026		Beni e Servizi soggetti a	€ 271.767,21	€ 0,00
28034		Beni e Servizi soggetti a	€ 116.520,80	€ 0,00
36943		Beni e Servizi soggetti a	€ 4.019.214,07	€ 0,00
38791		Beni e Servizi soggetti a	€ 3.198.294,61	€ 0,00
47089		Beni e Servizi soggetti a	€ 176.060,00	€ 0,00
48005		Altro	€ 0,00	€ 75.566,26
48858		Costi di riparazione	€ 0,00	€ 15.350,00
49429		Beni e Servizi soggetti a	€ 4.006,09	€ 0,00
50022		Beni e Servizi soggetti a	€ 632.230,62	€ 0,00
50149		Beni e Servizi soggetti a	€ 326.115,74	€ 0,00
50707		Costi di riparazione	€ 0,00	€ 21.839,63
51257		Costi di riparazione	€ 0,00	€ 1.052.332,55
51635		Beni e Servizi soggetti a	€ 568.965,87	€ 0,00
52205		Anticipi Contrattuali soggetti a	€ 1.182.297,60	€ 0,00
52272		Trasporto/Nolo e	€ 0,00	€ 30.600,00
52545		Beni e Servizi soggetti a	€ 4.984.960,38	€ 0,00
53853		Costi non ricorrenti	€ 0,00	€ 999.836,89
54067		Beni e Servizi soggetti a	€ 20.385,19	€ 0,00
54663		Beni e Servizi soggetti a	€ 276.590,50	€ 0,00
55344		Beni e Servizi soggetti a	€ 182.817,04	€ 0,00
55827		Beni e Servizi soggetti a	€ 28.320,00	€ 0,00
55955		Beni e Servizi soggetti a	€ 172.878,46	€ 0,00
56396		Beni e Servizi soggetti a	€ 936.458,00	€ 0,00
56594		Finanziamenti-Garanzia/altro	€ 0,00	€ 8.347.969,44
56839		Costi di riparazione	€ 0,00	€ 18.656,00
57447		Beni e Servizi soggetti a	€ 1.644.519,51	€ 0,00
57560		Beni e Servizi soggetti a	€ 239.475,00	€ 0,00
58873		Beni e Servizi soggetti a	€ 5.744,04	€ 0,00
59057		Beni e Servizi soggetti a	€ 1.492,81	€ 0,00
59153		Beni e Servizi soggetti a	€ 242.000,00	€ 0,00
59354		Beni e Servizi soggetti a	€ 19.477,81	€ 0,00
59603		Costi di riparazione	€ 0,00	€ 1.390,00
59675		Beni e Servizi soggetti a	€ 1.353,30	€ 0,00
60061		Beni e Servizi soggetti a	€ 61.769,50	€ 0,00
60461		Beni e Servizi soggetti a	€ 318,78	€ 0,00
62147		Costi di riparazione	€ 0,00	€ 494.000,00
62164		Beni e Servizi soggetti a	€ 53.550,00	€ 0,00
62262		Beni e Servizi soggetti a	€ 21.379,81	€ 0,00
62600		Beni e Servizi soggetti a	€ 1.581.164,30	€ 0,00
62862		Costi di riparazione	€ 0,00	€ 3.284,99
63107		Beni e Servizi soggetti a	€ 70.575,00	€ 0,00
63239		Beni e Servizi soggetti a	€ 56.466,66	€ 0,00
63730		Beni e Servizi soggetti a	€ 177.037,00	€ 0,00
63813		Beni e Servizi soggetti a	€ 30.285,00	€ 0,00
64388		Beni e Servizi soggetti a	€ 12.261,87	€ 0,00
64685		Costi di riparazione	€ 0,00	€ 29.911,25
66859		Anticipi Contrattuali soggetti a	€ 8.329.425,00	€ 0,00
68156		Beni e Servizi soggetti a	€ 41.964,61	€ 0,00
55188	ROMANIA	Finanziamenti-	€ 0,00	€ 1.865.536,43
62574		Beni e Servizi soggetti a	€ 2.432,00	€ 0,00

Ministero dell'Economia e delle Finanze

Dipartimento del Tesoro Direzione V - Ufficio VI

ELENCO TABELLE

Tabella EE

Operazioni disciplinate dall'art. 27, legge 09/07/1990, n. 185 -Smi - Relazione attività 2017

Esportazioni definitive per Autorizzazioni M.A.E. - Riepilogo dettagliato

Numero	Utilizzatore Finale	Causale	Importo Segnalazioni	Importi Acc. Segnalati
30526	SINGAPORE	Finanziamenti-	€ 0,00	€ 633.300,00
33012		Compensi intermediazione	€ 0,00	€ 15.972,30
33327		Finanziamenti-	€ 0,00	€ 149.000,00
34766		Beni e Servizi soggetti a	€ 864.782,80	€ 0,00
37567		Finanziamenti-	€ 0,00	€ 457.526,96
46952		Beni e Servizi soggetti a	€ 471.663,00	€ 0,00
47100		Beni e Servizi soggetti a	€ 241.755,00	€ 0,00
48846		Beni e Servizi soggetti a	€ 3.132.627,46	€ 0,00
53348		Beni e Servizi soggetti a	€ 717.862,51	€ 0,00
54989		Beni e Servizi soggetti a	€ 3.374.830,00	€ 0,00
61193		Beni e Servizi soggetti a	€ 450.000,00	€ 0,00
63501		Beni e Servizi soggetti a	€ 15.734,00	€ 0,00
17747	SPAGNA	Compensi intermediazione	€ 0,00	€ 48.910,99
17747		Finanziamenti-	€ 0,00	€ 4.191.101,27
17747		Finanziamenti-	€ 0,00	€ 312.003,22
21245		Compensi intermediazione	€ 0,00	€ 10.074,08
21816		Finanziamenti-	€ 0,00	€ 76.166,00
21816		Finanziamenti-	€ 0,00	€ 18.467,50
22444		Beni e Servizi soggetti a	€ 105.729,43	€ 0,00
27944		Beni e Servizi soggetti a	€ 713.881,66	€ 0,00
29946		Beni e Servizi soggetti a	€ 880.101,68	€ 0,00
30182		Beni e Servizi soggetti a	€ 7.348,76	€ 0,00
32391		Beni e Servizi soggetti a	€ 10.026.496,87	€ 0,00
34887		Anticipi Contrattuali soggetti a	€ 296.712,70	€ 0,00
36946		Beni e Servizi non soggetti a	€ 0,00	€ 3.559,14
41824		Compensi intermediazione	€ 0,00	€ 5.776,00
45934		Beni e Servizi soggetti a	€ 207,50	€ 0,00
46676		Altro	€ 0,00	€ 863.342,50
51769		Finanziamenti-Garanzie/altro	€ 0,00	€ 238.653,00
52544		Beni e Servizi soggetti a	€ 32.989,50	€ 0,00
53800		Beni e Servizi non soggetti a	€ 0,00	€ 18.216,60
54028		Beni e Servizi soggetti a	€ 55.155,21	€ 0,00
60536		Beni e Servizi soggetti a	€ 12.840,00	€ 0,00
60597		Beni e Servizi soggetti a	€ 177.450,00	€ 0,00
61548		Beni e Servizi soggetti a	€ 9.600,00	€ 0,00
61749		Beni e Servizi soggetti a	€ 773.352,20	€ 0,00
62672		Beni e Servizi soggetti a	€ 1.838,00	€ 0,00
63048		Costi di riparazione	€ 0,00	€ 1.524.374,40
63303		Finanziamenti-Garanzie/altro	€ 0,00	€ 33.600,00
65490		Beni e Servizi soggetti a	€ 112.895,69	€ 0,00
42458	STATI UNITI D'AMERICA	Beni e Servizi soggetti a	€ 101.489,84	€ 0,00
43935		Altro	€ 0,00	€ 15,12
44526		Beni e Servizi soggetti a	€ 27.266,55	€ 0,00
46422		Beni e Servizi soggetti a	€ 59.255,51	€ 0,00
46987		Oneri bancari	€ 0,00	€ 60,19
47170		Beni e Servizi soggetti a	€ 211.241,00	€ 0,00
47610		Beni e Servizi soggetti a	€ 90.476,18	€ 0,00
52233		Beni e Servizi soggetti a	€ 2.851.008,07	€ 0,00
52351		Beni e Servizi soggetti a	€ 10.426.177,81	€ 0,00
52808		Altro	€ 0,00	€ 917,60
53111		Anticipi Contrattuali soggetti a	€ 5.305.675,81	€ 0,00
53231		Oneri bancari	€ 0,00	€ 183,47

Ministero dell'Economia e delle Finanze

Dipartimento del Tesoro Direzione V - Ufficio VI

ELENCO TABELLE

Tabella EE

Operazioni disciplinate dall'art. 27, legge 09/07/1990, n. 185 -Smi - Relazione attività 2017

Esportazioni definitive per Autorizzazioni M.A.E. - Riepilogo dettagliato

Numero	Utilizzatore Finale	Causale	Importo Segnalazioni	Importi Acc. Segnalati
53538		Beni e Servizi soggetti a	€ 102.289,07	€ 0,00
53756		Beni e Servizi soggetti a	€ 2.407.447,00	€ 0,00
54210		Beni e Servizi soggetti a	€ 1.386.193,74	€ 0,00
54235		Beni e Servizi soggetti a	€ 371.568,20	€ 0,00
55256		Beni e Servizi soggetti a	€ 1.159.883,22	€ 0,00
57739		Beni e Servizi soggetti a	€ 82.043,44	€ 0,00
58648		Beni e Servizi soggetti a	€ 318.364,84	€ 0,00
59334		Beni e Servizi soggetti a	€ 78.800,00	€ 0,00
60585		Beni e Servizi soggetti a	€ 283.216,80	€ 0,00
63032		Beni e Servizi soggetti a	€ 216.484,77	€ 0,00
63032		Oneri bancari	€ 0,00	€ 50,39
50941	SVEZIA	Costi non ricorrenti	€ 0,00	€ 16.800,00
50943		Costi non ricorrenti	€ 0,00	€ 29.700,00
55770		Beni e Servizi soggetti a	€ 48.420,00	€ 0,00
58238		Altro	€ 0,00	€ 0,04
60513		Beni e Servizi soggetti a	€ 2.958,00	€ 0,00
64119		Trasporto/Nolo e	€ 0,00	€ 5.100,00
58543	SVIZZERA	Costi non ricorrenti	€ 0,00	€ 17.000,00
64988		Beni e Servizi soggetti a	€ 23.000,00	€ 0,00
46595	TAIWAN	Compensi intermediazione	€ 0,00	€ 333.489,48
46966		Beni e Servizi soggetti a	€ 3.798.931,91	€ 0,00
40898	THAILANDIA	Compensi intermediazione	€ 0,00	€ 3.406,64
50423		Beni e Servizi soggetti a	€ 4.672.798,65	€ 0,00
57760		Anticipi Contrattuali soggetti a	€ 39.600,00	€ 0,00
58386		Altro	€ 0,00	€ 36,85
58533		Altro	€ 0,00	€ 12,30
62236		Beni e Servizi soggetti a	€ 219.723,54	€ 0,00
63996		Anticipi Contrattuali soggetti a	€ 139.320,00	€ 0,00
49642	TUNISIA	Beni e Servizi soggetti a	€ 33.700,00	€ 0,00
19057	TURCHIA	Beni e Servizi soggetti a	€ 129.155,35	€ 0,00
40174		Beni e Servizi non soggetti a	€ 0,00	€ 3.978,09
40174		Beni e Servizi soggetti a	€ 158.787,65	€ 0,00
44080		Compensi intermediazione	€ 0,00	€ 3.271,69
48957		Beni e Servizi soggetti a	€ 1.320.003,50	€ 0,00
50454		Beni e Servizi soggetti a	€ 984.470,60	€ 0,00
54311		Beni e Servizi soggetti a	€ 10.340,00	€ 0,00
55306		Beni e Servizi soggetti a	€ 90.865,00	€ 0,00
59088		Beni e Servizi soggetti a	€ 37.842,15	€ 0,00
59176		Trasporto/Nolo e	€ 0,00	€ 40.285,71
61456		Finanziamenti-	€ 0,00	€ 121.028.206,13
61456		Finanziamenti-Garanzie/altro	€ 0,00	€ 7.812,09
61559		Beni e Servizi soggetti a	€ 1.320.000,00	€ 0,00
62102		Beni e Servizi soggetti a	€ 13.728,50	€ 0,00
63254		Anticipi Contrattuali soggetti a	€ 15.181.500,00	€ 0,00
63909		Beni e Servizi soggetti a	€ 46.994,61	€ 0,00
55325	VIETNAM	Oneri bancari	€ 0,00	€ 10,00
28090	ALGERIA	Altro	€ 0,00	€ 84.708,22
44881		Beni e Servizi non soggetti a	€ 0,00	€ 595.782,04
51143		Beni e Servizi soggetti a	€ 8.850,00	€ 0,00
57809		Compensi intermediazione	€ 0,00	€ 15.357,35
57809		Oneri bancari	€ 0,00	€ 236,44
63503		Beni e Servizi soggetti a	€ 230.233,84	€ 0,00

Ministero dell'Economia e delle Finanze

Dipartimento del Tesoro Direzione V - Ufficio VI

ELENCO TABELLE

Tabella EE

Operazioni disciplinate dall'art. 27, legge 09/07/1990, n. 185 -Smi - Relazione attività 2017

Esportazioni definitive per Autorizzazioni M.A.E. - Riepilogo dettagliato

Numero	Utilizzatore Finale	Causale	Importo Segnalazioni	Importi Acc. Segnalati
64567		Beni e Servizi soggetti a	€ 80.000,00	€ 0,00
22440	ARABIA SAUDITA	Altro	€ 0,00	€ 369.724,00
25266		Beni e Servizi soggetti a	€ 30.727,68	€ 0,00
27283		Beni e Servizi soggetti a	€ 580.913,36	€ 0,00
29453		Beni e Servizi soggetti a	€ 90.150,28	€ 0,00
29798		Beni e Servizi soggetti a	€ 516.844,62	€ 0,00
29874		Beni e Servizi soggetti a	€ 8.351,70	€ 0,00
30746		Beni e Servizi soggetti a	€ 108.386,70	€ 0,00
30890		Beni e Servizi soggetti a	€ 2.834,00	€ 0,00
33623		Beni e Servizi soggetti a	€ 2.175.925,78	€ 0,00
42377		Beni e Servizi soggetti a	€ 5.102.012,94	€ 0,00
52902		Compensi intermediazione	€ 0,00	€ 684.750,00
55105		Beni e Servizi soggetti a	€ 1.095.040,21	€ 0,00
56490		Beni e Servizi soggetti a	€ 1.875,00	€ 0,00
60130		Trasporto/Nolo e	€ 0,00	€ 376.800,00
61076		Beni e Servizi soggetti a	€ 4.250,00	€ 0,00
61332		Beni e Servizi soggetti a	€ 182.100,00	€ 0,00
62381		Beni e Servizi soggetti a	€ 480,75	€ 0,00
65080		Beni e Servizi soggetti a	€ 35.150,00	€ 0,00
20500	AUSTRALIA	Beni e Servizi soggetti a	€ 1.740.806,94	€ 0,00
21251		Beni e Servizi soggetti a	€ 83.679,00	€ 0,00
26340		Beni e Servizi soggetti a	€ 50.704,77	€ 0,00
29429		Beni e Servizi soggetti a	€ 48.277,37	€ 0,00
30904		Beni e Servizi soggetti a	€ 910.545,34	€ 0,00
58481		Beni e Servizi soggetti a	€ 1.630.655,77	€ 0,00
61699		Beni e Servizi soggetti a	€ 460.852,00	€ 0,00
51060	AUSTRIA	Beni e Servizi soggetti a	€ 211.796,71	€ 0,00
52822		Beni e Servizi soggetti a	€ 29.620,00	€ 0,00
54376		Beni e Servizi soggetti a	€ 7.130,00	€ 0,00
45477	BAHREIN	Beni e Servizi soggetti a	€ 80.859,47	€ 0,00
60268		Altro	€ 0,00	€ 290.000,00
49327	BANGLADESH	Finanziamenti-	€ 0,00	€ 100.000,00
55166		Beni e Servizi soggetti a	€ 2.392.265,15	€ 0,00
63275		Finanziamenti-	€ 0,00	€ 22.214,00
65848		Anticipi Contrattuali soggetti a	€ 113.744,25	€ 0,00
65848		Finanziamenti-	€ 0,00	€ 113.744,25
57639	BELGIO	Beni e Servizi soggetti a	€ 92.152,26	€ 0,00
58460		Beni e Servizi soggetti a	€ 51.575,00	€ 0,00
58811		Trasporto/Nolo e	€ 0,00	€ 7.398,00
58998		Beni e Servizi soggetti a	€ 16.416,00	€ 0,00
60182		Trasporto/Nolo e	€ 0,00	€ 842,00
60821		Beni e Servizi soggetti a	€ 3.820,00	€ 0,00
62606		Beni e Servizi soggetti a	€ 24.500,00	€ 0,00
64010		Trasporto/Nolo e	€ 0,00	€ 3.464,00
64192		Trasporto/Nolo e	€ 0,00	€ 451,00
64972		Beni e Servizi soggetti a	€ 3.240,00	€ 0,00
65425	BOLIVIA	Beni e Servizi non soggetti a	€ 0,00	€ 377.398,13
40918	BRASILE	Finanziamenti-	€ 0,00	€ 666.732,75
42321		Beni e Servizi soggetti a	€ 4.711.425,50	€ 0,00
51299		Beni e Servizi soggetti a	€ 343.400,00	€ 0,00
52372		Anticipi Contrattuali soggetti a	€ 5.930.756,52	€ 0,00
56360		Oneri bancari	€ 0,00	€ 15,00

Ministero dell'Economia e delle Finanze

Dipartimento del Tesoro Direzione V - Ufficio VI

ELENCO TABELLE

Tabella EE

Operazioni disciplinate dall'art. 27, legge 09/07/1990, n. 185 -Smi - Relazione attività 2017

Esportazioni definitive per Autorizzazioni M.A.E. - Riepilogo dettagliato

Numero	Utilizzatore Finale	Causale	Importo Segnalazioni	Importi Acc. Segnalati
56864	CAMERUN	Altro	€ 0,00	€ 114.609,60
41550	CANADA	Altro	€ 0,00	€ 800,00
56792		Costi di riparazione	€ 0,00	€ 3.179,00
27843	CILE	Finanziamenti-	€ 0,00	€ 2.032.520,32
44833		Beni e Servizi soggetti a	€ 43.120,00	€ 0,00
52380		Beni e Servizi soggetti a	€ 189.636,14	€ 0,00
65269		Anticipi Contrattuali soggetti a	€ 298.592,00	€ 0,00
43814	CINA	Altro	€ 0,00	€ 3.358.928,57
43814		Beni e Servizi soggetti a	€ 2.849.900,00	€ 0,00
56253	COLOMBIA	Beni e Servizi soggetti a	€ 196.625,00	€ 0,00
40754	COREA DEL SUD	Beni e Servizi soggetti a	€ 79.934,08	€ 0,00
40755		Beni e Servizi soggetti a	€ 90.949,79	€ 0,00
58479		Finanziamenti-	€ 0,00	€ 441.116,20
59591		Finanziamenti-	€ 0,00	€ 310.000,00
61658		Finanziamenti-	€ 0,00	€ 549.000,00
62252		Beni e Servizi soggetti a	€ 52.500,00	€ 0,00
65003		Compensi intermediazione	€ 0,00	€ 2.800,00
65020		Finanziamenti-	€ 0,00	€ 168.000,00
51380	DANIMARCA	Compensi intermediazione	€ 0,00	€ 10.984,96
51782		Compensi intermediazione	€ 0,00	€ 17.207,29
43953	ECUADOR	Beni e Servizi soggetti a	€ 128.199,00	€ 0,00
53777		Oneri bancari	€ 0,00	€ 1.231,52
42279	EGITTO	Beni e Servizi soggetti a	€ 732.907,00	€ 0,00
43688		Finanziamenti-	€ 0,00	€ 64.007,40
48618		Pagamento penali	€ 0,00	€ 84.779,80
58594		Beni e Servizi soggetti a	€ 239.540,00	€ 0,00
63630		Beni e Servizi soggetti a	€ 163.935,85	€ 0,00
64154		Beni e Servizi soggetti a	€ 434.120,40	€ 0,00
38130	EMIRATI ARABI UNITI	Compensi intermediazione	€ 0,00	€ 94.456,25
40196		Beni e Servizi soggetti a	€ 1.676.828,40	€ 0,00
51898		Beni e Servizi soggetti a	€ 239.131,25	€ 0,00
52441		Beni e Servizi soggetti a	€ 50.389,50	€ 0,00
53157		Beni e Servizi soggetti a	€ 14.863,70	€ 0,00
53829		Beni e Servizi soggetti a	€ 2.458.160,75	€ 0,00
54280		Anticipi Contrattuali soggetti a	€ 12.547.350,00	€ 0,00
54631		Beni e Servizi soggetti a	€ 547.293,79	€ 0,00
60230		Beni e Servizi soggetti a	€ 115.688,10	€ 0,00
60231		Anticipi Contrattuali soggetti a	€ 1.178.412,00	€ 0,00
60579		Finanziamenti-	€ 0,00	€ 23.802,06
60783		Beni e Servizi soggetti a	€ 41.000,00	€ 0,00
56258	FILIPPINE	Finanziamenti-	€ 0,00	€ 47.674,55
20780	FRANCIA	Beni e Servizi soggetti a	€ 1.049.502,99	€ 0,00
25490		Altro	€ 0,00	€ 65.362,58
41490		Finanziamenti-	€ 0,00	€ 569.204,23
45620		Altro	€ 0,00	€ 17.022,57
50763		Beni e Servizi soggetti a	€ 352.600,00	€ 0,00
52936		Beni e Servizi soggetti a	€ 343.735,50	€ 0,00
53587		Costi di riparazione	€ 0,00	€ 116.260,30
53851		Beni e Servizi soggetti a	€ 207.845,50	€ 0,00
53934		Beni e Servizi soggetti a	€ 59.459,90	€ 0,00
54449		Costi di riparazione	€ 0,00	€ 2.795.195,80
55792		Costi di riparazione	€ 0,00	€ 60.187,97

Ministero dell'Economia e delle Finanze

Dipartimento del Tesoro Direzione V - Ufficio VI

ELENCO TABELLE

Tabella EE

Operazioni disciplinate dall'art. 27, legge 09/07/1990, n. 185 -Smi - Relazione attività 2017

Esportazioni definitive per Autorizzazioni M.A.E. - Riepilogo dettagliato

Numero	Utilizzatore Finale	Causale	Importo Segnalazioni	Importi Acc. Segnalati
56565		Altro	€ 0,00	€ 13.585,98
56571		Beni e Servizi soggetti a	€ 702.893,13	€ 0,00
56575		Beni e Servizi soggetti a	€ 431.494,88	€ 0,00
57089		Beni e Servizi soggetti a	€ 2.850,00	€ 0,00
57388		Costi non ricorrenti	€ 0,00	€ 1.179.587,16
57673		Beni e Servizi soggetti a	€ 221.083,62	€ 0,00
58128		Beni e Servizi soggetti a	€ 258.407,40	€ 0,00
58366		Beni e Servizi soggetti a	€ 274.973,38	€ 0,00
58552		Beni e Servizi soggetti a	€ 327.900,00	€ 0,00
58652		Beni e Servizi non soggetti a	€ 0,00	€ 188.747,43
59049		Beni e Servizi soggetti a	€ 676.267,36	€ 0,00
59097		Beni e Servizi soggetti a	€ 13.030,00	€ 0,00
59583		Beni e Servizi soggetti a	€ 2.734.914,00	€ 0,00
60470		Pagamento penali	€ 0,00	€ 507,11
60599		Beni e Servizi soggetti a	€ 7.491,20	€ 0,00
61088		Anticipi Contrattuali soggetti a	€ 3.418.384,33	€ 0,00
62014		Anticipi Contrattuali soggetti a	€ 28.800,00	€ 0,00
62016		Beni e Servizi soggetti a	€ 57.394,47	€ 0,00
62024		Beni e Servizi soggetti a	€ 41.816,00	€ 0,00
62094		Anticipi Contrattuali soggetti a	€ 93.000,00	€ 0,00
62094		Beni e Servizi soggetti a	€ 93.000,00	€ 0,00
62113		Altro	€ 0,00	€ 1.368,42
62494		Altro	€ 0,00	€ 19.290,00
63280		Beni e Servizi soggetti a	€ 783,51	€ 0,00
63292		Beni e Servizi soggetti a	€ 8.840,00	€ 0,00
63513		Altro	€ 0,00	€ 7.080,55
64503		Beni e Servizi soggetti a	€ 5.941,12	€ 0,00
65356		Anticipi Contrattuali soggetti a	€ 3.255,00	€ 0,00
65836		Beni e Servizi soggetti a	€ 31.530,00	€ 0,00
25876	GERMANIA	Beni e Servizi soggetti a	€ 312.688,78	€ 0,00
36941		Beni e Servizi soggetti a	€ 8.532.922,28	€ 0,00
38520		Beni e Servizi soggetti a	€ 89.176,80	€ 0,00
38857		Beni e Servizi soggetti a	€ 461.895,48	€ 0,00
39490		Altro	€ 0,00	€ 1.349,66
39832		Beni e Servizi soggetti a	€ 141.432,00	€ 0,00
41737		Pagamento penali	€ 0,00	€ 63.258,35
44391		Beni e Servizi soggetti a	€ 130.900,98	€ 0,00
45435		Beni e Servizi soggetti a	€ 27.756,40	€ 0,00
48750		Anticipi Contrattuali soggetti a	€ 6.917.164,36	€ 0,00
52203		Altro	€ 0,00	€ 142.899,62
52670		Beni e Servizi soggetti a	€ 83.561,10	€ 0,00
53006		Beni e Servizi soggetti a	€ 267.538,50	€ 0,00
53113		Beni e Servizi soggetti a	€ 158.704,55	€ 0,00
53460		Beni e Servizi soggetti a	€ 32.181,74	€ 0,00
53941		Beni e Servizi soggetti a	€ 34.309,20	€ 0,00
53963		Costi di riparazione	€ 0,00	€ 80.280,00
54856		Costi di riparazione	€ 0,00	€ 11.950,00
55968		Beni e Servizi soggetti a	€ 40.824,00	€ 0,00
56421		Beni e Servizi soggetti a	€ 183.796,88	€ 0,00
56577		Beni e Servizi soggetti a	€ 149.890,88	€ 0,00
56840		Beni e Servizi soggetti a	€ 17.229,10	€ 0,00
57999		Beni e Servizi soggetti a	€ 1.589.940,00	€ 0,00

Ministero dell'Economia e delle Finanze

Dipartimento del Tesoro Direzione V - Ufficio VI

ELENCO TABELLE

Tabella EE

Operazioni disciplinate dall'art. 27, legge 09/07/1990, n. 185 -Smi - Relazione attività 2017

Esportazioni definitive per Autorizzazioni M.A.E. - Riepilogo dettagliato

Numero	Utilizzatore Finale	Causale	Importo Segnalazioni	Importi Acc. Segnalati
58082		Beni e Servizi soggetti a	€ 11.930,34	€ 0,00
58235		Beni e Servizi soggetti a	€ 56.832,00	€ 0,00
58423		Beni e Servizi soggetti a	€ 1.275,27	€ 0,00
58520		Beni e Servizi soggetti a	€ 11.123,05	€ 0,00
59703		Beni e Servizi soggetti a	€ 26.222,50	€ 0,00
60044		Altro	€ 0,00	€ 4.465,10
60054		Beni e Servizi soggetti a	€ 79.486,00	€ 0,00
60059		Beni e Servizi soggetti a	€ 14.600,57	€ 0,00
60374		Costi di riparazione	€ 0,00	€ 1.682.133,90
61353		Beni e Servizi soggetti a	€ 5.950,00	€ 0,00
61448		Costi di riparazione	€ 0,00	€ 1.600,00
61556		Pagamento penali	€ 0,00	€ 46.897,66
61681		Beni e Servizi soggetti a	€ 238.925,18	€ 0,00
61962		Beni e Servizi soggetti a	€ 75.397,00	€ 0,00
61990		Beni e Servizi soggetti a	€ 37.259,40	€ 0,00
62047		Beni e Servizi soggetti a	€ 16.490,80	€ 0,00
62398		Beni e Servizi soggetti a	€ 101.913,86	€ 0,00
63056		Beni e Servizi soggetti a	€ 749.833,00	€ 0,00
63056		Costi di riparazione	€ 0,00	€ 749.833,00
63852		Beni e Servizi soggetti a	€ 115.665,05	€ 0,00
63886		Beni e Servizi soggetti a	€ 6.700,00	€ 0,00
64510		Beni e Servizi soggetti a	€ 20.000,00	€ 0,00
64945		Anticipi Contrattuali soggetti a	€ 82.056,00	€ 0,00
64463	GIAPPONE	Costi di riparazione	€ 0,00	€ 41.335,00
30687	GIORDANIA	Finanziamenti-	€ 0,00	€ 2.560.000,00
45724		Compensi intermediazione	€ 0,00	€ 7.560,00
28759	GRECIA	Finanziamenti-	€ 0,00	€ 27.800,36
28759		Oneri bancari	€ 0,00	€ 2,32
34559		Beni e Servizi soggetti a	€ 10.805,38	€ 0,00
51406		Compensi intermediazione	€ 0,00	€ 357.030,00
64514		Beni e Servizi soggetti a	€ 4.641,00	€ 0,00
35243	INDIA	Finanziamenti-Garanzie/altro	€ 0,00	€ 99.835,23
38728		Beni e Servizi soggetti a	€ 19.695,40	€ 0,00
38891		Beni e Servizi soggetti a	€ 200.596,37	€ 0,00
39893		Beni e Servizi soggetti a	€ 2.410,00	€ 0,00
39893		Pagamento penali	€ 0,00	€ 120,50
41198		Pagamento penali	€ 0,00	€ 7.819,05
43493		Oneri bancari	€ 0,00	€ 884,53
46022		Finanziamenti-	€ 0,00	€ 156.306,25
46022		Pagamento penali	€ 0,00	€ 250.402,57
50488		Oneri bancari	€ 0,00	€ 95,00
50903		Beni e Servizi soggetti a	€ 2.593.612,00	€ 0,00
51954		Anticipi Contrattuali soggetti a	€ 507.000,00	€ 0,00
52435		Pagamento penali	€ 0,00	€ 8.812,77
53521		Beni e Servizi non soggetti a	€ 0,00	€ 8.963,97
55909		Finanziamenti-	€ 0,00	€ 24,59
57773		Beni e Servizi soggetti a	€ 62.635,16	€ 0,00
58665		Trasporto/Nolo e	€ 0,00	€ 220.596,11
58851		Finanziamenti-	€ 0,00	€ 24.340,00
59422		Oneri bancari	€ 0,00	€ 278,85
59422		Pagamento penali	€ 0,00	€ 1.245,11
59484		Beni e Servizi soggetti a	€ 64.350,00	€ 0,00

Ministero dell'Economia e delle Finanze

Dipartimento del Tesoro Direzione V - Ufficio VI

ELENCO TABELLE

Tabella EE

Operazioni disciplinate dall'art. 27, legge 09/07/1990, n. 185 -Smi - Relazione attività 2017

Esportazioni definitive per Autorizzazioni M.A.E. - Riepilogo dettagliato

Numero	Utilizzatore Finale	Causale	Importo Segnalazioni	Importi Acc. Segnalati
59849		Finanziamenti-	€ 0,00	€ 61.500,00
59919		Anticipi Contrattuali soggetti a	€ 1.739.000,00	€ 0,00
61783		Finanziamenti-	€ 0,00	€ 354.999,00
61879		Finanziamenti-	€ 0,00	€ 37.380,00
65123		Finanziamenti-	€ 0,00	€ 500.000,00
43918	INDONESIA	Finanziamenti-	€ 0,00	€ 4.110.557,50
48200		Beni e Servizi soggetti a	€ 33.457,50	€ 0,00
51337		Beni e Servizi soggetti a	€ 5.452.405,48	€ 0,00
55150		Beni e Servizi soggetti a	€ 232.650,00	€ 0,00
35925	ISRAELE	Compensi intermediazione	€ 0,00	€ 1.457.277,21
50020		Beni e Servizi soggetti a	€ 32.718,00	€ 0,00
50807		Oneri bancari	€ 0,00	€ 254,14
49433	KENYA	Beni e Servizi soggetti a	€ 1.159.329,60	€ 0,00
57331		Finanziamenti-	€ 0,00	€ 185.000,00
59205		Finanziamenti-	€ 0,00	€ 4.434.860,40
42176	KUWAIT	Finanziamenti-	€ 0,00	€ 2.803.926,00
47307		Compensi intermediazione	€ 0,00	€ 5.776.650,00
64578		Anticipi Contrattuali soggetti a	€ 176.807,14	€ 0,00
41842	MALAYSIA	Beni e Servizi soggetti a	€ 22.909,30	€ 0,00
41842		Costi di riparazione	€ 0,00	€ 83.650,00
54049		Beni e Servizi soggetti a	€ 1.214,02	€ 0,00
48414	MAROCCO	Beni e Servizi soggetti a	€ 55.774,95	€ 0,00
53922		Beni e Servizi soggetti a	€ 212.003,40	€ 0,00
54347		Beni e Servizi soggetti a	€ 506.228,89	€ 0,00
57115		Beni e Servizi soggetti a	€ 484.646,66	€ 0,00
62213		Finanziamenti-	€ 0,00	€ 150.377,00
44075	MESSICO	Beni e Servizi soggetti a	€ 591.195,42	€ 0,00
46940		Beni e Servizi soggetti a	€ 4.290,00	€ 0,00
53828		Anticipi Contrattuali soggetti a	€ 36.948,21	€ 0,00
57876		Beni e Servizi soggetti a	€ 105.000,00	€ 0,00
65025		Beni e Servizi soggetti a	€ 17.250,00	€ 0,00
62011	NIGERIA	Finanziamenti-	€ 0,00	€ 15.189.040,00
42989	NORVEGIA	Beni e Servizi non soggetti a	€ 0,00	€ 3.863,85
44648		Beni e Servizi soggetti a	€ 289.650,00	€ 0,00
58869		Pagamento penali	€ 0,00	€ 1.957,24
59060		Beni e Servizi soggetti a	€ 38.000,00	€ 0,00
60998		Beni e Servizi soggetti a	€ 571.113,46	€ 0,00
65432	NUOVA ZELANDA	Finanziamenti-	€ 0,00	€ 96.500,00
28772	OMAN	Beni e Servizi soggetti a	€ 10.284,61	€ 0,00
30730		Finanziamenti-	€ 0,00	€ 506.098,69
34508		Beni e Servizi soggetti a	€ 356.886,48	€ 0,00
52169		Beni e Servizi soggetti a	€ 950.476,81	€ 0,00
52978		Beni e Servizi soggetti a	€ 1.769.629,00	€ 0,00
53342		Beni e Servizi soggetti a	€ 689.960,00	€ 0,00
61805		Beni e Servizi soggetti a	€ 81.713,00	€ 0,00
63343		Finanziamenti-	€ 0,00	€ 485.322,00
65654		Beni e Servizi soggetti a	€ 119.979,00	€ 0,00
51709	PAESI BASSI	Finanziamenti-Garanzie/altro	€ 0,00	€ 7.502,26
53832		Beni e Servizi soggetti a	€ 551.141,21	€ 0,00
60510		Beni e Servizi soggetti a	€ 65.000,00	€ 0,00
60824		Beni e Servizi soggetti a	€ 19.901,00	€ 0,00
61739		Beni e Servizi soggetti a	€ 1.107.112,00	€ 0,00

Ministero dell'Economia e delle Finanze

Dipartimento del Tesoro Direzione V - Ufficio VI

ELENCO TABELLE

Tabella EE

Operazioni disciplinate dall'art. 27, legge 09/07/1990, n. 185 -Smi - Relazione attività 2017

Esportazioni definitive per Autorizzazioni M.A.E. - Riepilogo dettagliato

Numero	Utilizzatore Finale	Causele	Importo Segnalazioni	Importi Acc. Segnalati
62674		Beni e Servizi soggetti a	€ 203.800,00	€ 0,00
65577		Beni e Servizi soggetti a	€ 296.500,00	€ 0,00
69015		Beni e Servizi soggetti a	€ 3.945.000,00	€ 0,00
28151	PAESI NATO	Beni e Servizi soggetti a	€ 179.460,16	€ 0,00
42731		Beni e Servizi soggetti a	€ 29.169,06	€ 0,00
52684		Anticipi Contrattuali soggetti a	€ 80.137,00	€ 0,00
56635		Beni e Servizi soggetti a	€ 36.430,52	€ 0,00
57946		Beni e Servizi soggetti a	€ 22.248,00	€ 0,00
59335		Altro	€ 0,00	€ 11.340,00
60078		Beni e Servizi soggetti a	€ 2.867,38	€ 0,00
60820		Beni e Servizi soggetti a	€ 186.637,28	€ 0,00
61827		Altro	€ 0,00	€ 3.663,09
65365		Beni e Servizi soggetti a	€ 49.920,00	€ 0,00
38203	PAKISTAN	Finanziamenti-	€ 0,00	€ 1.298,12
40425		Finanziamenti-	€ 0,00	€ 95.968,00
50883		Finanziamenti-	€ 0,00	€ 39.033,48
52661		Finanziamenti-	€ 0,00	€ 9.398,60
53203		Pagamento penali	€ 0,00	€ 51.707,71
58315		Beni e Servizi non soggetti a	€ 0,00	€ 3.881.358,81
58917		Pagamento penali	€ 0,00	€ 11.804,80
59514		Finanziamenti-	€ 0,00	€ 14.118,00
62588		Anticipi Contrattuali soggetti a	€ 1.699.850,71	€ 0,00
65005		Finanziamenti-	€ 0,00	€ 45.000,00
54208	PERU'	Anticipi Contrattuali soggetti a	€ 360.688,66	€ 0,00
51779	POLONIA	Compensi intermediazione	€ 0,00	€ 124.380,00
53506		Finanziamenti-	€ 0,00	€ 90.880,45
56620		Beni e Servizi soggetti a	€ 99.989,42	€ 0,00
59908		Beni e Servizi soggetti a	€ 20.000,00	€ 0,00
63521		Beni e Servizi soggetti a	€ 199.564,00	€ 0,00
50380	QATAR	Anticipi Contrattuali soggetti a	€ 613.000.000,00	€ 0,00
50380		Finanziamenti-	€ 0,00	€ 613.000.000,00
50380		Finanziamenti-	€ 0,00	€ 306.500.000,00
57568		Anticipi Contrattuali soggetti a	€ 99.000.000,00	€ 0,00
16732	REGNO UNITO	Beni e Servizi soggetti a	€ 176.053,75	€ 0,00
21921		Beni e Servizi soggetti a	€ 123.680,81	€ 0,00
30239		Beni e Servizi soggetti a	€ 21.771,39	€ 0,00
33046		Beni e Servizi soggetti a	€ 117.784,16	€ 0,00
36678		Beni e Servizi soggetti a	€ 95.631,85	€ 0,00
36948		Beni e Servizi soggetti a	€ 29.779,20	€ 0,00
37401		Beni e Servizi soggetti a	€ 241.536,00	€ 0,00
44321		Beni e Servizi soggetti a	€ 173.831,25	€ 0,00
44482		Beni e Servizi soggetti a	€ 747,19	€ 0,00
46369		Beni e Servizi soggetti a	€ 240.000,00	€ 0,00
46808		Beni e Servizi soggetti a	€ 107.308,00	€ 0,00
47201		Beni e Servizi soggetti a	€ 20.276,94	€ 0,00
47324		Costi di riparazione	€ 0,00	€ 110.742,00
49959		Beni e Servizi soggetti a	€ 293.852,26	€ 0,00
50610		Beni e Servizi soggetti a	€ 115.469,53	€ 0,00
51837		Beni e Servizi soggetti a	€ 150.199,06	€ 0,00
52403		Costi di riparazione	€ 0,00	€ 38.945,32
52607		Beni e Servizi soggetti a	€ 6.301,33	€ 0,00
52696		Beni e Servizi soggetti a	€ 337.333,95	€ 0,00

Ministero dell'Economia e delle Finanze

Dipartimento del Tesoro Direzione V - Ufficio VI

ELENCO TABELLE

Tabella **EE**

Operazioni disciplinate dall'art. 27, legge 09/07/1990, n. 185 -Smi - Relazione attività 2017

Esportazioni definitive per Autorizzazioni M.A.E. - Riepilogo dettagliato

Numero	Utilizzatore Finale	Causale	Importo Segnalazioni	Importi Acc. Segnalati
52718		Finanziamenti-Garanzie/altro	€ 0,00	€ 13.988,00
53386		Costi di riparazione	€ 0,00	€ 670,00
55824		Beni e Servizi soggetti a	€ 2.473.444,32	€ 0,00
56489		Beni e Servizi soggetti a	€ 94.271,45	€ 0,00
56522		Beni e Servizi soggetti a	€ 20.013,82	€ 0,00
56838		Beni e Servizi soggetti a	€ 39.479,90	€ 0,00
56962		Costi di riparazione	€ 0,00	€ 4.725,00
57018		Anticipi Contrattuali soggetti a	€ 54.000,00	€ 0,00
57018		Beni e Servizi soggetti a	€ 126.000,00	€ 0,00
57044		Beni e Servizi soggetti a	€ 32.696,00	€ 0,00
57242		Beni e Servizi soggetti a	€ 103.733,19	€ 0,00
57840		Beni e Servizi soggetti a	€ 66.240,00	€ 0,00
58055		Beni e Servizi soggetti a	€ 10.100,00	€ 0,00
58111		Beni e Servizi soggetti a	€ 10.496,52	€ 0,00
58127		Altro	€ 0,00	€ 1.121,35
58278		Beni e Servizi soggetti a	€ 138.295,25	€ 0,00
58429		Beni e Servizi soggetti a	€ 33.637,84	€ 0,00
58748		Beni e Servizi soggetti a	€ 136.138,00	€ 0,00
58763		Beni e Servizi soggetti a	€ 1.107.000,00	€ 0,00
58870		Beni e Servizi soggetti a	€ 87.495,29	€ 0,00
58979		Beni e Servizi soggetti a	€ 51.400,00	€ 0,00
59048		Beni e Servizi soggetti a	€ 461,58	€ 0,00
59375		Beni e Servizi soggetti a	€ 8.768,60	€ 0,00
59442		Beni e Servizi soggetti a	€ 87.897,72	€ 0,00
59451		Beni e Servizi soggetti a	€ 126.800,00	€ 0,00
60716		Beni e Servizi soggetti a	€ 62.568,41	€ 0,00
60888		Beni e Servizi soggetti a	€ 640,50	€ 0,00
60980		Beni e Servizi soggetti a	€ 9.000,00	€ 0,00
61874		Costi di riparazione	€ 0,00	€ 3.815,00
62049		Beni e Servizi soggetti a	€ 796.960,42	€ 0,00
62202		Costi non ricorrenti	€ 0,00	€ 32.842,86
62839		Costi di riparazione	€ 0,00	€ 1.446.070,00
63217		Beni e Servizi soggetti a	€ 37.980,38	€ 0,00
63873		Beni e Servizi soggetti a	€ 43.209,47	€ 0,00
64402		Beni e Servizi soggetti a	€ 1.405,71	€ 0,00
64712		Beni e Servizi soggetti a	€ 27.494,34	€ 0,00
65000		Anticipi Contrattuali soggetti a	€ 77.365,61	€ 0,00
65050		Beni e Servizi soggetti a	€ 1.656,96	€ 0,00
65510		Beni e Servizi soggetti a	€ 504,00	€ 0,00
65513		Beni e Servizi soggetti a	€ 113.255,52	€ 0,00
66002		Beni e Servizi soggetti a	€ 9.834,00	€ 0,00
58572	REPUBBLICA CECA	Beni e Servizi soggetti a	€ 168,00	€ 0,00
64305		Anticipi Contrattuali soggetti a	€ 298.944,00	€ 0,00
52138	ROMANIA	Beni e Servizi soggetti a	€ 10.375,00	€ 0,00
60570		Beni e Servizi soggetti a	€ 205.250,00	€ 0,00
34766	SINGAPORE	Finanziamenti-	€ 0,00	€ 540.505,80
37567		Pagamento penali	€ 0,00	€ 365.895,94
48807		Beni e Servizi soggetti a	€ 1.286.000,00	€ 0,00
50079		Altro	€ 0,00	€ 3.534,23
50079		Anticipi Contrattuali soggetti a	€ 273.318,08	€ 0,00
54362		Finanziamenti-	€ 0,00	€ 77.586,96
55740		Compensi intermediazione	€ 0,00	€ 32.579,00

Ministero dell'Economia e delle Finanze

Dipartimento del Tesoro Direzione V - Ufficio VI

ELENCO TABELLE

Tabella EE

Operazioni disciplinate dall'art. 27, legge 09/07/1990, n. 185 -Smi - Relazione attività 2017

Esportazioni definitive per Autorizzazioni M.A.E. - Riepilogo dettagliato

Numero	Utilizzatore Finale	Causale	Importo Segnalazioni	Importi Acc. Segnalati
56114		Beni e Servizi soggetti a	€ 2.760.123,34	€ 0,00
58362		Anticipi Contrattuali soggetti a	€ 148.500,00	€ 0,00
61697		Beni e Servizi soggetti a	€ 410.727,00	€ 0,00
62666		Beni e Servizi soggetti a	€ 686.385,46	€ 0,00
51290	SLOVACCHIA	Pagamento penali	€ 0,00	€ 879.000,00
51291		Beni e Servizi soggetti a	€ 4.835.700,00	€ 0,00
21608	SPAGNA	Altro	€ 0,00	€ 125.691,00
22444		Compensi intermediazione	€ 0,00	€ 4.618,11
32298		Beni e Servizi soggetti a	€ 87.272,37	€ 0,00
33428		Beni e Servizi soggetti a	€ 134.625,47	€ 0,00
42944		Beni e Servizi soggetti a	€ 38.532,77	€ 0,00
45747		Beni e Servizi soggetti a	€ 500.890,06	€ 0,00
47721		Beni e Servizi soggetti a	€ 609,30	€ 0,00
51363		Costi di riparazione	€ 0,00	€ 32.372,00
51895		Beni e Servizi soggetti a	€ 18.220,00	€ 0,00
53401		Beni e Servizi soggetti a	€ 803.074,50	€ 0,00
53800		Beni e Servizi soggetti a	€ 149.242,50	€ 0,00
55328		Costi di riparazione	€ 0,00	€ 24.960,00
57176		Beni e Servizi soggetti a	€ 2.044.046,51	€ 0,00
57274		Compensi intermediazione	€ 0,00	€ 945,64
57732		Beni e Servizi soggetti a	€ 248.984,84	€ 0,00
58275		Beni e Servizi soggetti a	€ 5.800,00	€ 0,00
58625		Beni e Servizi soggetti a	€ 17.658,00	€ 0,00
58779		Beni e Servizi soggetti a	€ 1.989,00	€ 0,00
59280		Beni e Servizi soggetti a	€ 340.988,00	€ 0,00
59438		Compensi intermediazione	€ 0,00	€ 12.000,00
62008		Costi di riparazione	€ 0,00	€ 17.820,00
62023		Beni e Servizi soggetti a	€ 59.908,60	€ 0,00
62432		Beni e Servizi soggetti a	€ 48.000,00	€ 0,00
63716		Beni e Servizi soggetti a	€ 667.000,00	€ 0,00
63984		Compensi intermediazione	€ 0,00	€ 2.587,50
64284		Beni e Servizi non soggetti a	€ 0,00	€ 62.400,00
39450	STATI UNITI D'AMERICA	Beni e Servizi soggetti a	€ 2.176.944,92	€ 0,00
40501		Beni e Servizi soggetti a	€ 4.962.130,79	€ 0,00
43254		Beni e Servizi soggetti a	€ 17.271,40	€ 0,00
45304		Beni e Servizi non soggetti a	€ 0,00	€ 432.105,95
46883		Beni e Servizi non soggetti a	€ 0,00	€ 22.708,30
47164		Beni e Servizi soggetti a	€ 187.123,77	€ 0,00
48214		Beni e Servizi soggetti a	€ 2.727.168,42	€ 0,00
50139		Beni e Servizi soggetti a	€ 317.907,44	€ 0,00
51662		Beni e Servizi soggetti a	€ 389.570,80	€ 0,00
52248		Beni e Servizi soggetti a	€ 764.567,64	€ 0,00
52351		Altro	€ 0,00	€ 2.300.000,00
53165		Beni e Servizi soggetti a	€ 41.846,71	€ 0,00
53231		Beni e Servizi soggetti a	€ 236.624,95	€ 0,00
55653		Beni e Servizi soggetti a	€ 36.119,43	€ 0,00
58182		Beni e Servizi soggetti a	€ 248.279,48	€ 0,00
59188		Beni e Servizi soggetti a	€ 68.361,53	€ 0,00
59325		Beni e Servizi soggetti a	€ 32.063,35	€ 0,00
61579		Altro	€ 0,00	€ 6,91
61579		Oneri bancari	€ 0,00	€ 274,88
62777		Beni e Servizi soggetti a	€ 13.351,70	€ 0,00

Ministero dell'Economia e delle Finanze

Dipartimento del Tesoro Direzione V - Ufficio VI

ELENCO TABELLE

Tabella EE

Operazioni disciplinate dall'art. 27, legge 09/07/1990, n. 185 -Smi - Relazione attività 2017

Esportazioni definitive per Autorizzazioni M.A.E. - Riepilogo dettagliato

Numero	Utilizzatore Finale	Causale	Importo Segnalazioni	Importi Acc. Segnalati
65090		Beni e Servizi soggetti a	€ 46.676,97	€ 0,00
65101		Beni e Servizi soggetti a	€ 5.354,14	€ 0,00
53431	SUD AFRICA	Beni e Servizi soggetti a	€ 319.136,00	€ 0,00
61784		Beni e Servizi soggetti a	€ 952.200,00	€ 0,00
63647		Beni e Servizi soggetti a	€ 111.090,00	€ 0,00
7336	SVEZIA	Anticipi Contrattuali soggetti a	€ 71.175,52	€ 0,00
40266		Beni e Servizi non soggetti a	€ 0,00	€ 506.100,08
49499		Beni e Servizi soggetti a	€ 346.500,00	€ 0,00
52548		Beni e Servizi soggetti a	€ 78.319,02	€ 0,00
55380		Anticipi Contrattuali soggetti a	€ 1.171.815,21	€ 0,00
60535		Beni e Servizi soggetti a	€ 2.200,00	€ 0,00
62331		Beni e Servizi soggetti a	€ 332.600,97	€ 0,00
63333		Beni e Servizi soggetti a	€ 114.876,00	€ 0,00
63786		Beni e Servizi soggetti a	€ 4.540,00	€ 0,00
26316	SVIZZERA	Beni e Servizi soggetti a	€ 2.358.750,00	€ 0,00
62183		Oneri bancari	€ 0,00	€ 50,41
41821	TAIWAN	Anticipi Contrattuali soggetti a	€ 27.076.224,00	€ 0,00
46595		Finanziamenti-	€ 0,00	€ 73.312,00
40898	THAILANDIA	Pagamento penali	€ 0,00	€ 422,06
44304		Compensi intermediazione	€ 0,00	€ 4.913,25
47258		Beni e Servizi soggetti a	€ 4.872.200,00	€ 0,00
56815		Oneri bancari	€ 0,00	€ 120,00
57760		Compensi intermediazione	€ 0,00	€ 75.510,00
60148		Finanziamenti-	€ 0,00	€ 1.459.800,00
60677		Beni e Servizi soggetti a	€ 3.950,54	€ 0,00
62131		Beni e Servizi soggetti a	€ 94.270,00	€ 0,00
42299	TUNISIA	Beni e Servizi soggetti a	€ 54.494,54	€ 0,00
42299		Oneri bancari	€ 0,00	€ 110,00
17883	TURCHIA	Pagamento penali	€ 0,00	€ 5.787.261,35
37820		Beni e Servizi soggetti a	€ 4.845.060,07	€ 0,00
45688		Compensi intermediazione	€ 0,00	€ 8.208,00
47158		Beni e Servizi soggetti a	€ 182.924,20	€ 0,00
48638		Beni e Servizi soggetti a	€ 410.100,00	€ 0,00
50454		Oneri bancari	€ 0,00	€ 615,00
53131		Beni e Servizi soggetti a	€ 11.249,00	€ 0,00
55306		Compensi intermediazione	€ 0,00	€ 7.269,20
56394		Beni e Servizi soggetti a	€ 232.030,00	€ 0,00
57233		Oneri bancari	€ 0,00	€ 73,25
57233		Trasporto/Nolo e	€ 0,00	€ 53.714,29
57510		Beni e Servizi soggetti a	€ 135.926,05	€ 0,00
58424		Beni e Servizi soggetti a	€ 61.000,00	€ 0,00
58956		Anticipi Contrattuali soggetti a	€ 141.000,00	€ 0,00
59120		Anticipi Contrattuali soggetti a	€ 400.163,78	€ 0,00
59900		Compensi intermediazione	€ 0,00	€ 25.746,98
62167		Beni e Servizi soggetti a	€ 53.204,15	€ 0,00
42669	TURKMENISTAN	Beni e Servizi soggetti a	€ 27.150.000,00	€ 0,00
43444		Beni e Servizi soggetti a	€ 52.836,00	€ 0,00
53354		Oneri bancari	€ 0,00	€ 24,84
55325	VIETNAM	Beni e Servizi soggetti a	€ 297.207,83	€ 0,00
59084	ALBANIA	Beni e Servizi soggetti a	€ 2.356.400,00	€ 0,00
37197	ALGERIA	Beni e Servizi soggetti a	€ 45.907.363,63	€ 0,00
37322		Finanziamenti-Garanzie/altro	€ 0,00	€ 8.394.295,70

Ministero dell'Economia e delle Finanze

Dipartimento del Tesoro Direzione V - Ufficio VI

ELENCO TABELLE

Tabella EE

Operazioni disciplinate dall'art. 27, legge 09/07/1990, n. 185 -Smi - Relazione attività 2017

Esportazioni definitive per Autorizzazioni M.A.E. - Riepilogo dettagliato

Numero	Utilizzatore Finale	Causale	Importo Segnalazioni	Importi Acc. Segnalati
44881		Pagamento penali	€ 0,00	€ 20.432,69
53883		Anticipi Contrattuali soggetti a	€ 24.738.750,00	€ 0,00
64572		Beni e Servizi soggetti a	€ 145.300,00	€ 0,00
23713	ARABIA SAUDITA	Beni e Servizi soggetti a	€ 448.348,33	€ 0,00
30401		Beni e Servizi soggetti a	€ 21.689,89	€ 0,00
34206		Costi di riparazione	€ 0,00	€ 1.890,00
42377		Finanziamenti-	€ 0,00	€ 438.157,24
43226		Compensi intermediazione	€ 0,00	€ 338.558,35
51407		Beni e Servizi soggetti a	€ 242.774,29	€ 0,00
51666		Finanziamenti-Garanzie/altro	€ 0,00	€ 496.171,35
51995		Beni e Servizi soggetti a	€ 1.428.000,00	€ 0,00
52586		Costi di riparazione	€ 0,00	€ 5.697,15
52811		Beni e Servizi soggetti a	€ 899.304,00	€ 0,00
53990		Beni e Servizi soggetti a	€ 448.000,00	€ 0,00
54020		Beni e Servizi soggetti a	€ 1.287.441,19	€ 0,00
55861		Anticipi Contrattuali soggetti a	€ 1.955.000,00	€ 0,00
56128		Costi di riparazione	€ 0,00	€ 24.450,00
56562		Beni e Servizi soggetti a	€ 554.935,21	€ 0,00
57947		Beni e Servizi soggetti a	€ 2.595.922,58	€ 0,00
58271		Beni e Servizi soggetti a	€ 1.325.785,00	€ 0,00
58726		Beni e Servizi soggetti a	€ 544.501,25	€ 0,00
59263		Beni e Servizi soggetti a	€ 178.555,85	€ 0,00
59417		Beni e Servizi soggetti a	€ 76.406,85	€ 0,00
60130		Beni e Servizi soggetti a	€ 3.280.000,00	€ 0,00
61041		Beni e Servizi soggetti a	€ 57.527,00	€ 0,00
63912		Beni e Servizi soggetti a	€ 327.250,00	€ 0,00
64828		Costi di riparazione	€ 0,00	€ 316.824,00
42371	ARGENTINA	Compensi intermediazione	€ 0,00	€ 114.500,00
44265		Beni e Servizi soggetti a	€ 39.237,60	€ 0,00
53172		Beni e Servizi soggetti a	€ 527.700,31	€ 0,00
30477	AUSTRALIA	Altro	€ 0,00	€ 146.038,66
52837		Beni e Servizi soggetti a	€ 89.100,00	€ 0,00
52837		Costi di riparazione	€ 0,00	€ 241.777,54
55693		Anticipi Contrattuali non	€ 0,00	€ 7.000,00
55693		Anticipi Contrattuali soggetti a	€ 362.600,00	€ 0,00
68595		Beni e Servizi soggetti a	€ 162.400,00	€ 0,00
60766		Beni e Servizi soggetti a	€ 560.000,00	€ 0,00
60780		Beni e Servizi soggetti a	€ 5.356,96	€ 0,00
63200		Beni e Servizi soggetti a	€ 49.329,07	€ 0,00
66163	AUSTRIA	Beni e Servizi soggetti a	€ 10.788,20	€ 0,00
47094	BANGLADESH	Finanziamenti-	€ 0,00	€ 92.817,00
49327		Beni e Servizi soggetti a	€ 21.600.000,00	€ 0,00
54056		Finanziamenti-	€ 0,00	€ 1.879.108,00
40443	BELGIO	Beni e Servizi soggetti a	€ 4.105.005,00	€ 0,00
55312		Beni e Servizi soggetti a	€ 113.662,40	€ 0,00
57690		Beni e Servizi soggetti a	€ 19.946,25	€ 0,00
57740		Altro	€ 0,00	€ 71,44
58348		Beni e Servizi soggetti a	€ 9.900,00	€ 0,00
58811		Beni e Servizi soggetti a	€ 1.131.931,81	€ 0,00
59705		Beni e Servizi soggetti a	€ 16.416,00	€ 0,00
60395		Beni e Servizi soggetti a	€ 2.076.550,19	€ 0,00
60717		Beni e Servizi soggetti a	€ 69.600,00	€ 0,00

Ministero dell'Economia e delle Finanze

Dipartimento del Tesoro Direzione V - Ufficio VI

ELENCO TABELLE

Tabella EE

Operazioni disciplinate dall'art. 27, legge 09/07/1990, n. 185 -Smi - Relazione attività 2017

Esportazioni definitive per Autorizzazioni M.A.E. - Riepilogo dettagliato

Numero	Utilizzatore Finale	Causale	Importo Segnalazioni	Importi Acc. Segnalati
62607		Beni e Servizi soggetti a	€ 20.250,00	€ 0,00
63828		Beni e Servizi soggetti a	€ 20.800,00	€ 0,00
63830		Trasporto/Nolo e	€ 0,00	€ 566,00
63831		Beni e Servizi soggetti a	€ 36.875,00	€ 0,00
65107		Beni e Servizi soggetti a	€ 321.100,00	€ 0,00
65783		Anticipi Contrattuali soggetti a	€ 177.120,00	€ 0,00
28542	BRASILE	Finanziamenti-	€ 0,00	€ 242.450,00
36864		Beni e Servizi soggetti a	€ 1.755.014,62	€ 0,00
40918		Compensi intermediazione	€ 0,00	€ 129.997,47
52372		Beni e Servizi soggetti a	€ 10.520.552,27	€ 0,00
52372		Pagamento penali	€ 0,00	€ 96.796,05
56360		Beni e Servizi soggetti a	€ 9.318,90	€ 0,00
61305		Beni e Servizi soggetti a	€ 6.271,53	€ 0,00
61895		Beni e Servizi soggetti a	€ 56.970,57	€ 0,00
62564		Costi di riparazione	€ 0,00	€ 191.981,00
64905		Beni e Servizi soggetti a	€ 3.594,00	€ 0,00
33936	BULGARIA	Beni e Servizi soggetti a	€ 1.723.304,60	€ 0,00
56864	CAMERUN	Anticipi Contrattuali non	€ 0,00	€ 1.273.440,00
56864		Anticipi Contrattuali soggetti a	€ 8.866.560,00	€ 0,00
56864		Compensi intermediazione	€ 0,00	€ 797.990,40
46958	CIAD	Beni e Servizi soggetti a	€ 1.307.703,96	€ 0,00
41387	CILE	Finanziamenti-	€ 0,00	€ 9.949,60
41387		Oneri bancari	€ 0,00	€ 44,50
44692		Beni e Servizi soggetti a	€ 170.000,00	€ 0,00
52898		Beni e Servizi soggetti a	€ 663.000,00	€ 0,00
52898		Oneri bancari	€ 0,00	€ 25,00
65269		Finanziamenti-	€ 0,00	€ 671.832,00
58210	COLOMBIA	Beni e Servizi soggetti a	€ 415.872,99	€ 0,00
40696	COREA DEL SUD	Compensi intermediazione	€ 0,00	€ 643,74
40755		Pagamento penali	€ 0,00	€ 6.663,54
47191		Beni e Servizi soggetti a	€ 5.581,99	€ 0,00
47264		Beni e Servizi soggetti a	€ 13.440,00	€ 0,00
57193		Beni e Servizi soggetti a	€ 35.000,00	€ 0,00
59019		Beni e Servizi soggetti a	€ 2.242.000,00	€ 0,00
59590		Finanziamenti-	€ 0,00	€ 121.000,00
60682		Altro	€ 0,00	€ 6.759.211,08
61748		Costi non ricorrenti	€ 0,00	€ 18.211,50
62296		Beni e Servizi soggetti a	€ 9.380,00	€ 0,00
65849		Finanziamenti-	€ 0,00	€ 58.686,00
46656	DANIMARCA	Costi di riparazione	€ 0,00	€ 36.234,00
50456		Compensi intermediazione	€ 0,00	€ 14.989,87
50824		Beni e Servizi soggetti a	€ 3.077.462,05	€ 0,00
53796		Costi di riparazione	€ 0,00	€ 72.045,80
55281		Beni e Servizi soggetti a	€ 662.145,74	€ 0,00
55795		Beni e Servizi soggetti a	€ 71.930,43	€ 0,00
43723	EGITTO	Altro	€ 0,00	€ 2.282,39
48618		Beni e Servizi soggetti a	€ 653.999,80	€ 0,00
49989		Beni e Servizi soggetti a	€ 170.250,36	€ 0,00
53160		Beni e Servizi soggetti a	€ 32.260,50	€ 0,00
55062		Beni e Servizi soggetti a	€ 35.000,00	€ 0,00
56902		Compensi intermediazione	€ 0,00	€ 214.686,00
60487		Beni e Servizi soggetti a	€ 56.000,00	€ 0,00

Ministero dell'Economia e delle Finanze

Dipartimento del Tesoro Direzione V - Ufficio VI

ELENCO TABELLE

Tabella **EE**

Operazioni disciplinate dall'art. 27, legge 09/07/1990, n. 185 -Smi - Relazione attività 2017

Esportazioni definitive per Autorizzazioni M.A.E. - Riepilogo dettagliato

Numero	Utilizzatore Finale	Causale	Importo Segnalazioni	Importi Acc. Segnalati
15689	EMIRATI ARABI UNITI	Oneri bancari	€ 0,00	€ 625,35
28445		Beni e Servizi soggetti a	€ 498,18	€ 0,00
47883		Beni e Servizi soggetti a	€ 1.360.870,00	€ 0,00
49892		Compensi intermediazione	€ 0,00	€ 460.347,00
54432		Beni e Servizi soggetti a	€ 1.942.500,00	€ 0,00
55474		Beni e Servizi soggetti a	€ 11.808,04	€ 0,00
60197		Beni e Servizi soggetti a	€ 456.400,00	€ 0,00
60601		Beni e Servizi soggetti a	€ 33.500,00	€ 0,00
60841		Beni e Servizi soggetti a	€ 205.950,00	€ 0,00
64071		Beni e Servizi soggetti a	€ 44.550,00	€ 0,00
64840		Finanziamenti-	€ 0,00	€ 729.907,00
65004		Beni e Servizi soggetti a	€ 17.091,00	€ 0,00
61984	ESTONIA	Beni e Servizi soggetti a	€ 93.000,00	€ 0,00
44641	FILIPPINE	Compensi intermediazione	€ 0,00	€ 405.947,09
58988		Finanziamenti-	€ 0,00	€ 767.179,09
29531	FRANCIA	Compensi intermediazione	€ 0,00	€ 20.667,60
33206		Beni e Servizi soggetti a	€ 36.829.781,72	€ 0,00
41490		Beni e Servizi soggetti a	€ 71.406,86	€ 0,00
44317		Costi di riparazione	€ 0,00	€ 900.511,59
45551		Beni e Servizi soggetti a	€ 215.000,00	€ 0,00
47229		Beni e Servizi soggetti a	€ 137.315,20	€ 0,00
50164		Beni e Servizi soggetti a	€ 16.800,00	€ 0,00
51638		Beni e Servizi soggetti a	€ 19.659,90	€ 0,00
51750		Beni e Servizi soggetti a	€ 88.712,00	€ 0,00
51846		Beni e Servizi soggetti a	€ 351.189,54	€ 0,00
52046		Pagamento penali	€ 0,00	€ 15.142,24
52103		Anticipi Contrattuali soggetti a	€ 6.311,54	€ 0,00
53400		Beni e Servizi soggetti a	€ 5.462.534,00	€ 0,00
53934		Altro	€ 0,00	€ 4.938,47
54846		Beni e Servizi soggetti a	€ 22.059,65	€ 0,00
54872		Costi di riparazione	€ 0,00	€ 3.436,87
54874		Beni e Servizi soggetti a	€ 2.234.032,47	€ 0,00
55028		Anticipi Contrattuali soggetti a	€ 41.223,32	€ 0,00
55028		Beni e Servizi soggetti a	€ 350.397,00	€ 0,00
55277		Beni e Servizi soggetti a	€ 35.754,30	€ 0,00
55354		Beni e Servizi soggetti a	€ 14,47	€ 0,00
55564		Altro	€ 0,00	€ 6.050.081,18
55781		Beni e Servizi soggetti a	€ 441.290,47	€ 0,00
56126		Beni e Servizi soggetti a	€ 2.068.000,00	€ 0,00
57752		Beni e Servizi soggetti a	€ 58.131,20	€ 0,00
58619		Beni e Servizi soggetti a	€ 1.275.000,00	€ 0,00
58778		Beni e Servizi soggetti a	€ 55.121,00	€ 0,00
59184		Altro	€ 0,00	€ 9.947,66
59545		Beni e Servizi soggetti a	€ 520.588,00	€ 0,00
59567		Beni e Servizi soggetti a	€ 52.102,00	€ 0,00
60080		Beni e Servizi soggetti a	€ 22.160,00	€ 0,00
60123		Beni e Servizi soggetti a	€ 319.729,00	€ 0,00
60362		Anticipi Contrattuali soggetti a	€ 14.295,00	€ 0,00
60787		Beni e Servizi soggetti a	€ 12.864,52	€ 0,00
60943		Beni e Servizi soggetti a	€ 62.352,00	€ 0,00
61993		Altro	€ 0,00	€ 13.377,49
61993		Beni e Servizi soggetti a	€ 38.471,37	€ 0,00

Ministero dell'Economia e delle Finanze

Dipartimento del Tesoro Direzione V - Ufficio VI

ELENCO TABELLE

Tabella EE

Operazioni disciplinate dall'art. 27, legge 09/07/1990, n. 185 -Smi - Relazione attività 2017

Esportazioni definitive per Autorizzazioni M.A.E. - Riepilogo dettagliato

Numero	Utilizzatore Finale	Causale	Importo Segnalazioni	Importi Acc. Segnalati
62356		Beni e Servizi soggetti a	€ 2.761,00	€ 0,00
62447		Beni e Servizi soggetti a	€ 182.710,00	€ 0,00
63673		Anticipi Contrattuali soggetti a	€ 291.210,00	€ 0,00
63874		Beni e Servizi soggetti a	€ 6.960,00	€ 0,00
64700		Beni e Servizi soggetti a	€ 80.900,00	€ 0,00
64944		Beni e Servizi soggetti a	€ 1.438.400,00	€ 0,00
67255		Anticipi Contrattuali soggetti a	€ 176.000,00	€ 0,00
24214	GERMANIA	Finanziamenti-Garanzie/altro	€ 0,00	€ 675.321,54
29647		Beni e Servizi soggetti a	€ 160.186,94	€ 0,00
32497		Beni e Servizi soggetti a	€ 10.849,00	€ 0,00
32941		Beni e Servizi non soggetti a	€ 0,00	€ 65.916,06
34740		Altro	€ 0,00	€ 125.323,66
34740		Beni e Servizi soggetti a	€ 5.979.392,24	€ 0,00
37336		Compensi intermediazione	€ 0,00	€ 51.932,22
38885		Beni e Servizi soggetti a	€ 151.602,96	€ 0,00
47465		Compensi intermediazione	€ 0,00	€ 27.481,36
47479		Beni e Servizi soggetti a	€ 42.794,52	€ 0,00
49658		Altro	€ 0,00	€ 903,23
50005		Beni e Servizi soggetti a	€ 29.779,20	€ 0,00
51399		Altro	€ 0,00	€ 58.981,72
51637		Beni e Servizi non soggetti a	€ 0,00	€ 362.013,53
51809		Costi di riparazione	€ 0,00	€ 82.215,72
52152		Costi di riparazione	€ 0,00	€ 37.443,60
52204		Beni e Servizi soggetti a	€ 9.295,38	€ 0,00
52746		Beni e Servizi soggetti a	€ 12.023,30	€ 0,00
53006		Anticipi Contrattuali soggetti a	€ 316.228,50	€ 0,00
53795		Beni e Servizi soggetti a	€ 21.171,35	€ 0,00
54027		Beni e Servizi soggetti a	€ 165.465,64	€ 0,00
54115		Beni e Servizi soggetti a	€ 11.688,65	€ 0,00
54924		Beni e Servizi soggetti a	€ 296.857,77	€ 0,00
55457		Beni e Servizi soggetti a	€ 108.489,86	€ 0,00
55670		Beni e Servizi soggetti a	€ 8.462.945,69	€ 0,00
55858		Beni e Servizi soggetti a	€ 4.519.015,36	€ 0,00
55925		Beni e Servizi soggetti a	€ 15.425,72	€ 0,00
55984		Costi di riparazione	€ 0,00	€ 3.245,00
56084		Beni e Servizi soggetti a	€ 340.104,71	€ 0,00
56242		Beni e Servizi soggetti a	€ 45.256,00	€ 0,00
56369		Beni e Servizi soggetti a	€ 397,67	€ 0,00
56419		Beni e Servizi soggetti a	€ 101.767,92	€ 0,00
56422		Beni e Servizi soggetti a	€ 102.198,36	€ 0,00
57380		Beni e Servizi soggetti a	€ 20.100.000,00	€ 0,00
58124		Beni e Servizi soggetti a	€ 268.639,68	€ 0,00
58143		Beni e Servizi soggetti a	€ 2.749,08	€ 0,00
58273		Beni e Servizi soggetti a	€ 161.809,76	€ 0,00
58432		Beni e Servizi soggetti a	€ 27.275,00	€ 0,00
58512		Beni e Servizi soggetti a	€ 6.426,58	€ 0,00
58679		Beni e Servizi soggetti a	€ 67.820,00	€ 0,00
59217		Beni e Servizi soggetti a	€ 812.520,00	€ 0,00
59471		Beni e Servizi soggetti a	€ 49.966,04	€ 0,00
60000		Beni e Servizi soggetti a	€ 144.833,00	€ 0,00
60822		Beni e Servizi soggetti a	€ 82.626,00	€ 0,00
61146		Beni e Servizi soggetti a	€ 228.658,30	€ 0,00

Ministero dell'Economia e delle Finanze

Dipartimento del Tesoro Direzione V - Ufficio VI

ELENCO TABELLE

Tabella EE

Operazioni disciplinate dall'art. 27, legge 09/07/1990, n. 185 -Smi - Relazione attività 2017

Esportazioni definitive per Autorizzazioni M.A.E. - Riepilogo dettagliato

Numero	Utilizzatore Finale	Causale	Importo Segnalazioni	Importi Acc. Segnalati
61336		Beni e Servizi soggetti a	€ 13.225,14	€ 0,00
61686		Beni e Servizi soggetti a	€ 45.676,23	€ 0,00
61691		Beni e Servizi soggetti a	€ 28.250,00	€ 0,00
61991		Beni e Servizi soggetti a	€ 68.020,00	€ 0,00
62346		Beni e Servizi soggetti a	€ 155.120,98	€ 0,00
62408		Beni e Servizi soggetti a	€ 236,00	€ 0,00
62419		Beni e Servizi soggetti a	€ 165.066,90	€ 0,00
62483		Beni e Servizi soggetti a	€ 169.778,35	€ 0,00
62648		Beni e Servizi soggetti a	€ 2.313,85	€ 0,00
63509		Beni e Servizi soggetti a	€ 428.064,00	€ 0,00
63723		Costi di riparazione	€ 0,00	€ 15.200,00
64180		Finanziamenti-	€ 0,00	€ 132.800,00
64569		Beni e Servizi soggetti a	€ 18.867,96	€ 0,00
65292		Finanziamenti-	€ 0,00	€ 35.800,00
66531		Costi di riparazione	€ 0,00	€ 29.495,16
54727	GIAPPONE	Beni e Servizi soggetti a	€ 1.591.428,09	€ 0,00
59513		Beni e Servizi soggetti a	€ 429.194,20	€ 0,00
56940	GIBUTI	Anticipi Contrattuali soggetti a	€ 71.750,00	€ 0,00
56871	GIORDANIA	Beni e Servizi soggetti a	€ 483.000,00	€ 0,00
56871		Compensi intermediazione	€ 0,00	€ 86.940,00
59187		Finanziamenti-	€ 0,00	€ 157,50
51406	GRECIA	Finanziamenti-	€ 0,00	€ 595.050,00
40422	INDIA	Finanziamenti-	€ 0,00	€ 216.668,60
43141		Beni e Servizi soggetti a	€ 27.446,00	€ 0,00
43822		Altro	€ 0,00	€ 240.575,68
45406		Beni e Servizi soggetti a	€ 378.628,00	€ 0,00
45406		Finanziamenti-	€ 0,00	€ 37.862,80
47385		Beni e Servizi soggetti a	€ 4.400.000,00	€ 0,00
52167		Finanziamenti-	€ 0,00	€ 1.067.421,00
53521		Beni e Servizi soggetti a	€ 176.956,97	€ 0,00
53540		Oneri bancari	€ 0,00	€ 12.587,08
56426		Beni e Servizi soggetti a	€ 854.581,37	€ 0,00
57810		Beni e Servizi soggetti a	€ 125.794,27	€ 0,00
58212		Beni e Servizi soggetti a	€ 275.145,45	€ 0,00
59422		Finanziamenti-	€ 0,00	€ 32.636,00
59484		Finanziamenti-	€ 0,00	€ 14.300,00
60191		Beni e Servizi soggetti a	€ 90.360,00	€ 0,00
61879		Anticipi Contrattuali soggetti a	€ 373.800,00	€ 0,00
62661		Oneri bancari	€ 0,00	€ 155,00
45489	INDONESIA	Finanziamenti-	€ 0,00	€ 18.893.927,27
45766		Anticipi Contrattuali soggetti a	€ 190.575,00	€ 0,00
55456		Beni e Servizi soggetti a	€ 1.481.612,00	€ 0,00
57721		Compensi intermediazione	€ 0,00	€ 24.000,00
57727		Anticipi Contrattuali soggetti a	€ 620.000,00	€ 0,00
62629		Anticipi Contrattuali soggetti a	€ 264.000,00	€ 0,00
62999		Beni e Servizi soggetti a	€ 42.530,00	€ 0,00
55873	IRAQ	Beni e Servizi soggetti a	€ 1.716.050,00	€ 0,00
53419	IRLANDA	Compensi intermediazione	€ 0,00	€ 53.287,50
35925	ISRAELE	Beni e Servizi soggetti a	€ 7.715.929,64	€ 0,00
45244		Beni e Servizi soggetti a	€ 275.568,51	€ 0,00
47537		Beni e Servizi soggetti a	€ 19.831,36	€ 0,00
61888		Anticipi Contrattuali soggetti a	€ 56.545,50	€ 0,00

Ministero dell'Economia e delle Finanze

Dipartimento del Tesoro Direzione V - Ufficio VI

ELENCO TABELLE

Tabella EE

Operazioni disciplinate dall'art. 27, legge 09/07/1990, n. 185 -Smi - Relazione attività 2017

Esportazioni definitive per Autorizzazioni M.A.E. - Riepilogo dettagliato

Numero	Utilizzatore Finale	Causale	Importo Segnalazioni	Importi Acc. Segnalati
61888		Oneri bancari	€ 0,00	€ 71,97
47757	KAZAKISTAN	Compensi intermediazione	€ 0,00	€ 19.385,10
49434	KENYA	Compensi intermediazione	€ 0,00	€ 91.728,00
45137	KUWAIT	Beni e Servizi soggetti a	€ 532.883.145,00	€ 0,00
47307		Beni e Servizi soggetti a	€ 66.776.687,30	€ 0,00
63057		Anticipi Contrattuali soggetti a	€ 678.471,08	€ 0,00
66315		Beni e Servizi soggetti a	€ 71.399,04	€ 0,00
67388	LIBIA	Anticipi Contrattuali soggetti a	€ 1.025.500,00	€ 0,00
50693	LITUANIA	Beni e Servizi soggetti a	€ 3.966.989,66	€ 0,00
60293	LUSSEMBURGO	Beni e Servizi soggetti a	€ 220.255,40	€ 0,00
62475		Beni e Servizi soggetti a	€ 321.860,00	€ 0,00
54594	MALAYSIA	Costi di riparazione	€ 0,00	€ 9.852,00
56536		Beni e Servizi soggetti a	€ 421.421,15	€ 0,00
61801	MALTA	Pagamento penali	€ 0,00	€ 188.500,00
57115	MAROCCO	Altro	€ 0,00	€ 37.084,29
58937		Beni e Servizi soggetti a	€ 23.120,00	€ 0,00
61137		Anticipi Contrattuali soggetti a	€ 404.225,40	€ 0,00
62404		Trasporto/Nolo e	€ 0,00	€ 57.500,00
46437	MESSICO	Compensi intermediazione	€ 0,00	€ 204,38
10436	NORVEGIA	Finanziamenti-	€ 0,00	€ 3.561.000,00
38247		Beni e Servizi soggetti a	€ 11.037,09	€ 0,00
55439		Beni e Servizi non soggetti a	€ 0,00	€ 16,48
58757		Beni e Servizi soggetti a	€ 60.000,00	€ 0,00
61435		Beni e Servizi soggetti a	€ 13.117,00	€ 0,00
64182		Beni e Servizi soggetti a	€ 260.923,00	€ 0,00
66418		Finanziamenti-	€ 0,00	€ 3.204.511,95
14646	OMAN	Beni e Servizi soggetti a	€ 37.882,26	€ 0,00
34508		Beni e Servizi non soggetti a	€ 0,00	€ 204.588,79
55017		Beni e Servizi soggetti a	€ 357.031,62	€ 0,00
55715		Beni e Servizi soggetti a	€ 177.408,58	€ 0,00
62753		Beni e Servizi soggetti a	€ 730.875,00	€ 0,00
63651		Finanziamenti-	€ 0,00	€ 139.772,60
24793	PAESI BASSI	Beni e Servizi soggetti a	€ 62.944,02	€ 0,00
24827		Compensi intermediazione	€ 0,00	€ 18.815,73
30428		Beni e Servizi soggetti a	€ 756.646,09	€ 0,00
44768		Beni e Servizi soggetti a	€ 21.118,29	€ 0,00
46013		Beni e Servizi non soggetti a	€ 0,00	€ 112.996,66
46013		Pagamento penali	€ 0,00	€ 63.658,81
50678		Costi di riparazione	€ 0,00	€ 115.037,38
51134		Beni e Servizi soggetti a	€ 181.421,34	€ 0,00
51709		Beni e Servizi soggetti a	€ 103.245,65	€ 0,00
55921		Beni e Servizi soggetti a	€ 138.392,80	€ 0,00
56914		Beni e Servizi soggetti a	€ 232.560,00	€ 0,00
59065		Beni e Servizi soggetti a	€ 47.400,00	€ 0,00
49075	PAESI NATO	Beni e Servizi soggetti a	€ 22.982,67	€ 0,00
49670		Beni e Servizi soggetti a	€ 247.202,80	€ 0,00
56387		Beni e Servizi soggetti a	€ 1.771.337,57	€ 0,00
58677		Anticipi Contrattuali soggetti a	€ 58.399,80	€ 0,00
65437		Costi di riparazione	€ 0,00	€ 37.727,00
43946	PAKISTAN	Beni e Servizi soggetti a	€ 324.326,25	€ 0,00
44050		Compensi intermediazione	€ 0,00	€ 126,50
47056		Compensi intermediazione	€ 0,00	€ 306.896,37

Ministero dell'Economia e delle Finanze

Dipartimento del Tesoro Direzione V - Ufficio VI

ELENCO TABELLE

Tabella **EE**

Operazioni disciplinate dall'art. 27, legge 09/07/1990, n. 185 -Smi - Relazione attività 2017

Esportazioni definitive per Autorizzazioni M.A.E. - Riepilogo dettagliato

Numero	Utilizzatore Finale	Causale	Importo Segnalazioni	Importi Acc. Segnalati
50991		Beni e Servizi soggetti a	€ 12.096,00	€ 0,00
51613		Beni e Servizi soggetti a	€ 6.699.054,95	€ 0,00
51917		Beni e Servizi soggetti a	€ 1.679.881,40	€ 0,00
56866		Altro	€ 0,00	€ 22.716.516,80
56867		Finanziamenti-	€ 0,00	€ 854.000,00
58315		Compensi intermediazione	€ 0,00	€ 2.007.558,90
58917		Finanziamenti-	€ 0,00	€ 73.314,00
59723		Finanziamenti-	€ 0,00	€ 70.000,00
59723		Oneri bancari	€ 0,00	€ 1.518,00
61963		Anticipi Contrattuali soggetti a	€ 68.100,00	€ 0,00
46884	POLONIA	Beni e Servizi soggetti a	€ 113.111,04	€ 0,00
49564		Pagamento penali	€ 0,00	€ 4.849.193,13
50712		Compensi intermediazione	€ 0,00	€ 103.800,00
53367		Beni e Servizi soggetti a	€ 152.250,00	€ 0,00
55949		Compensi Intermediazione	€ 0,00	€ 4.451,33
62347		Beni e Servizi soggetti a	€ 81.298,02	€ 0,00
57536	PORTOGALLO	Beni e Servizi soggetti a	€ 4.600,00	€ 0,00
58038		Costi di riparazione	€ 0,00	€ 65.393,00
60977		Compensi intermediazione	€ 0,00	€ 16.286,34
51907	OATAR	Beni e Servizi soggetti a	€ 12.279.614,00	€ 0,00
58668		Anticipi Contrattuali soggetti a	€ 26.015.759,99	€ 0,00
30234	REGNO UNITO	Beni e Servizi soggetti a	€ 1.025.884,20	€ 0,00
33066		Beni e Servizi soggetti a	€ 392.578,33	€ 0,00
36956		Beni e Servizi soggetti a	€ 6.665,17	€ 0,00
44334		Beni e Servizi soggetti a	€ 394.267,50	€ 0,00
45194		Beni e Servizi soggetti a	€ 532,83	€ 0,00
46878		Costi di riparazione	€ 0,00	€ 84.091,00
47501		Beni e Servizi soggetti a	€ 47.489,50	€ 0,00
51397		Beni e Servizi soggetti a	€ 7.718.158,73	€ 0,00
51504		Beni e Servizi soggetti a	€ 500.752,67	€ 0,00
51815		Costi di riparazione	€ 0,00	€ 470,00
51915		Beni e Servizi soggetti a	€ 104.343,75	€ 0,00
52324		Costi di riparazione	€ 0,00	€ 4.439,95
52490		Costi di riparazione	€ 0,00	€ 28.161,63
52550		Beni e Servizi soggetti a	€ 347.676,20	€ 0,00
52780		Beni e Servizi soggetti a	€ 22.307,04	€ 0,00
54000		Beni e Servizi soggetti a	€ 60.864,86	€ 0,00
55229		Costi di riparazione	€ 0,00	€ 670,00
55233		Beni e Servizi soggetti a	€ 88.835,26	€ 0,00
55499		Beni e Servizi soggetti a	€ 872.169,00	€ 0,00
55527		Anticipi Contrattuali soggetti a	€ 1.561.631,94	€ 0,00
56644		Beni e Servizi soggetti a	€ 18.910,50	€ 0,00
56702		Beni e Servizi soggetti a	€ 3.491.645,96	€ 0,00
57417		Beni e Servizi soggetti a	€ 66.201,00	€ 0,00
57447		Anticipi Contrattuali soggetti a	€ 7.620.046,00	€ 0,00
58142		Beni e Servizi soggetti a	€ 22.111,57	€ 0,00
59250		Beni e Servizi soggetti a	€ 2.398,30	€ 0,00
59608		Costi di riparazione	€ 0,00	€ 194.352,87
59670		Beni e Servizi soggetti a	€ 6.274,00	€ 0,00
59972		Beni e Servizi soggetti a	€ 3.105.675,00	€ 0,00
60522		Beni e Servizi soggetti a	€ 164.608,00	€ 0,00
60544		Beni e Servizi soggetti a	€ 10.500,00	€ 0,00

Ministero dell'Economia e delle Finanze

Dipartimento del Tesoro Direzione V - Ufficio VI

ELENCO TABELLE

Tabella EE

Operazioni disciplinate dall'art. 27, legge 09/07/1990, n. 185 -Smi - Relazione attività 2017

Esportazioni definitive per Autorizzazioni M.A.E. - Riepilogo dettagliato

Numero	Utilizzatore Finale	Causale	Importo Segnalazioni	Importi Acc. Segnalati
60819		Beni e Servizi soggetti a	€ 24.375,74	€ 0,00
60858		Anticipi Contrattuali soggetti a	€ 8.205.000,00	€ 0,00
61381		Costi di riparazione	€ 0,00	€ 13.800,00
61420		Beni e Servizi soggetti a	€ 1.487,97	€ 0,00
61555		Beni e Servizi soggetti a	€ 1.051.493,70	€ 0,00
61555		Finanziamenti-	€ 0,00	€ 1.051.493,70
61817		Beni e Servizi soggetti a	€ 92.774,95	€ 0,00
62039		Beni e Servizi soggetti a	€ 1.253,42	€ 0,00
62418		Costi di riparazione	€ 0,00	€ 4.955,00
62436		Costi di riparazione	€ 0,00	€ 5.836.383,15
62931		Costi di riparazione	€ 0,00	€ 269.057,60
63234		Beni e Servizi soggetti a	€ 52.356,00	€ 0,00
63285		Beni e Servizi soggetti a	€ 8.925,00	€ 0,00
63854		Costi di riparazione	€ 0,00	€ 730.772,49
64183		Beni e Servizi soggetti a	€ 6.791,88	€ 0,00
64711		Beni e Servizi soggetti a	€ 267.420,00	€ 0,00
64747		Beni e Servizi soggetti a	€ 5.980,31	€ 0,00
64948		Beni e Servizi soggetti a	€ 904,06	€ 0,00
64977		Beni e Servizi soggetti a	€ 740.594,00	€ 0,00
65201		Beni e Servizi soggetti a	€ 4.821,36	€ 0,00
65501		Beni e Servizi soggetti a	€ 1.275,00	€ 0,00
65527		Beni e Servizi soggetti a	€ 113.642,13	€ 0,00
65561		Beni e Servizi soggetti a	€ 3.129,00	€ 0,00
65799		Beni e Servizi soggetti a	€ 27.259,74	€ 0,00
64835	REPUBBLICA CECA	Costi di riparazione	€ 0,00	€ 1.271.704,77
57385		Beni e Servizi soggetti a	€ 62.440,00	€ 0,00
65109		Beni e Servizi soggetti a	€ 18.132,03	€ 0,00
67518	ROMANIA	Beni e Servizi soggetti a	€ 53.053,00	€ 0,00
29544	SINGAPORE	Finanziamenti-	€ 0,00	€ 1.661.911,79
37567		Beni e Servizi soggetti a	€ 2.436.963,44	€ 0,00
42504		Beni e Servizi soggetti a	€ 3.029.000,00	€ 0,00
43614		Altro	€ 0,00	€ 5.122,50
48514		Beni e Servizi soggetti a	€ 70.000,00	€ 0,00
48807		Compensi intermediazione	€ 0,00	€ 80.000,00
50079		Beni e Servizi soggetti a	€ 1.000.828,62	€ 0,00
50079		Pagamento penali	€ 0,00	€ 72.403,93
50769		Anticipi Contrattuali soggetti a	€ 281.288,00	€ 0,00
63733		Beni e Servizi soggetti a	€ 14.372,00	€ 0,00
51290	SLOVACCHIA	Compensi intermediazione	€ 0,00	€ 1.242.384,50
59542		Beni e Servizi soggetti a	€ 1.872.000,00	€ 0,00
22292	SPAGNA	Beni e Servizi soggetti a	€ 28.851,79	€ 0,00
22293		Beni e Servizi soggetti a	€ 264.713,49	€ 0,00
30182		Finanziamenti-Garanzie/altro	€ 0,00	€ 196.108,16
33137		Altro	€ 0,00	€ 464.348,00
36946		Altro	€ 0,00	€ 38,26
38071		Beni e Servizi soggetti a	€ 207.644,64	€ 0,00
39797		Beni e Servizi soggetti a	€ 4.240,00	€ 0,00
41824		Beni e Servizi soggetti a	€ 1.665.870,08	€ 0,00
45521		Beni e Servizi soggetti a	€ 77.160,97	€ 0,00
50575		Beni e Servizi soggetti a	€ 17.295,36	€ 0,00
53891		Beni e Servizi soggetti a	€ 163.495,29	€ 0,00
54300		Beni e Servizi soggetti a	€ 10.216.274,66	€ 0,00

Ministero dell'Economia e delle Finanze

Dipartimento del Tesoro Direzione V - Ufficio VI

ELENCO TABELLE

Tabella EE

Operazioni disciplinate dall'art. 27, legge 09/07/1990, n. 185 -Smi - Relazione attività 2017

Esportazioni definitive per Autorizzazioni M.A.E. - Riepilogo dettagliato

Numero	Utilizzatore Finale	Causale	Importo Segnalazioni	Importi Acc. Segnalati
55850		Beni e Servizi soggetti a	€ 16.000,00	€ 0,00
56654		Beni e Servizi soggetti a	€ 17.545.703,89	€ 0,00
57179		Beni e Servizi soggetti a	€ 10.661,33	€ 0,00
58625		Finanziamenti-Garanzie/altro	€ 0,00	€ 42.000,00
59403		Compensi intermediazione	€ 0,00	€ 3.900,00
59704		Beni e Servizi soggetti a	€ 11.500,00	€ 0,00
61365		Costi di riparazione	€ 0,00	€ 11.790,00
62117		Beni e Servizi soggetti a	€ 3.156,00	€ 0,00
62432		Compensi intermediazione	€ 0,00	€ 1.920,00
63545		Anticipi Contrattuali soggetti a	€ 217.075,20	€ 0,00
63655		Beni e Servizi soggetti a	€ 608.539,16	€ 0,00
64284		Beni e Servizi soggetti a	€ 468.183,60	€ 0,00
66041		Finanziamenti-	€ 0,00	€ 983.569,60
43232	STATI UNITI D'AMERICA	Beni e Servizi soggetti a	€ 884.549,00	€ 0,00
44273		Beni e Servizi soggetti a	€ 2.000.000,00	€ 0,00
45161		Beni e Servizi soggetti a	€ 716.548,79	€ 0,00
46174		Altro	€ 0,00	€ 116,49
47301		Altro	€ 0,00	€ 5,78
48327		Beni e Servizi non soggetti a	€ 0,00	€ 120.153,50
50063		Altro	€ 0,00	€ 173,32
50063		Oneri bancari	€ 0,00	€ 11.884,24
50100		Beni e Servizi non soggetti a	€ 0,00	€ 234.505,53
50100		Oneri bancari	€ 0,00	€ 6.763,05
50648		Beni e Servizi soggetti a	€ 3.950.531,07	€ 0,00
51294		Beni e Servizi soggetti a	€ 125.496,00	€ 0,00
58964		Beni e Servizi soggetti a	€ 21.946,84	€ 0,00
60158		Beni e Servizi soggetti a	€ 994.500,00	€ 0,00
64691		Oneri bancari	€ 0,00	€ 4,39
66171		Anticipi Contrattuali soggetti a	€ 383.210,58	€ 0,00
66698		Beni e Servizi soggetti a	€ 37.810,30	€ 0,00
7336	SVEZIA	Beni e Servizi soggetti a	€ 156.412,69	€ 0,00
40266		Beni e Servizi soggetti a	€ 1.286.192,93	€ 0,00
46876		Beni e Servizi soggetti a	€ 38.600,00	€ 0,00
50985		Beni e Servizi non soggetti a	€ 0,00	€ 14.937,84
50985		Beni e Servizi soggetti a	€ 487.081,08	€ 0,00
51939		Costi di riparazione	€ 0,00	€ 16.672,34
59459		Beni e Servizi soggetti a	€ 323.499,66	€ 0,00
64429		Beni e Servizi soggetti a	€ 700,00	€ 0,00
54168	SVIZZERA	Beni e Servizi soggetti a	€ 105.002,54	€ 0,00
54939		Beni e Servizi soggetti a	€ 822.000,00	€ 0,00
50780	TAIWAN	Beni e Servizi soggetti a	€ 44.921,00	€ 0,00
40897	THAILANDIA	Compensi intermediazione	€ 0,00	€ 5.119,60
40897		Oneri bancari	€ 0,00	€ 275,00
45272		Beni e Servizi soggetti a	€ 1.950.650,00	€ 0,00
48263		Beni e Servizi soggetti a	€ 139.999,69	€ 0,00
57760		Beni e Servizi soggetti a	€ 715.500,00	€ 0,00
58192		Compensi intermediazione	€ 0,00	€ 4.793.705,00
58699		Beni e Servizi soggetti a	€ 4.487,07	€ 0,00
62126		Finanziamenti-	€ 0,00	€ 45.675,00
63996		Finanziamenti-	€ 0,00	€ 139.320,00
64013		Beni e Servizi soggetti a	€ 22.005,00	€ 0,00
54628	TUNISIA	Oneri bancari	€ 0,00	€ 221,82

Ministero dell'Economia e delle Finanze

Dipartimento del Tesoro Direzione V - Ufficio VI

ELENCO TABELLE

Tabella EE

Operazioni disciplinate dall'art. 27, legge 09/07/1990, n. 185 -Smi - Relazione attività 2017

Esportazioni definitive per Autorizzazioni M.A.E. - Riepilogo dettagliato

Numero	Utilizzatore Finale	Causale	Importo Segnalazioni	Importi Acc. Segnalati
13981	TURCHIA	Altro	€ 0,00	€ 16.752.048,29
17883		Altro	€ 0,00	€ 113.683.321,84
19057		Pagamento penali	€ 0,00	€ 165.529,07
25016		Beni e Servizi soggetti a	€ 23.234.294,88	€ 0,00
39007		Compensi intermediazione	€ 0,00	€ 1.004.200,00
43930		Beni e Servizi soggetti a	€ 1.152.583,00	€ 0,00
45246		Compensi intermediazione	€ 0,00	€ 7.951,18
45688		Finanziamenti-	€ 0,00	€ 136.800,00
46112		Compensi intermediazione	€ 0,00	€ 2.356,70
55264		Beni e Servizi soggetti a	€ 34.995,54	€ 0,00
55842		Beni e Servizi soggetti a	€ 2.121.000,00	€ 0,00
55842		Trasporto/Nolo e	€ 0,00	€ 77.926,85
57231		Beni e Servizi soggetti a	€ 2.094.739,85	€ 0,00
57793		Altro	€ 0,00	€ 150.523,20
57793		Finanziamenti-	€ 0,00	€ 1.058.165,51
57889		Beni e Servizi soggetti a	€ 866.044,00	€ 0,00
64451		Beni e Servizi soggetti a	€ 5.671,47	€ 0,00
37854	TURKMENISTAN	Beni e Servizi soggetti a	€ 42.863,30	€ 0,00
51614		Compensi intermediazione	€ 0,00	€ 76.549,45
53354		Beni e Servizi soggetti a	€ 4.500,00	€ 0,00
44881	ALGERIA	Beni e Servizi soggetti a	€ 747.678,79	€ 0,00
44881		Oneri bancari	€ 0,00	€ 130,99
48401		Beni e Servizi soggetti a	€ 6.720.862,97	€ 0,00
48830	ANGOLA	Beni e Servizi non soggetti a	€ 0,00	€ 40.652.790,37
60613	ANTIGUA E BARBUDA	Beni e Servizi soggetti a	€ 126.623,75	€ 0,00
30881	ARABIA SAUDITA	Costi di riparazione	€ 0,00	€ 35.466,94
34219		Costi di riparazione	€ 0,00	€ 70.105,45
38895		Beni e Servizi soggetti a	€ 8.490,30	€ 0,00
53890		Finanziamenti-	€ 0,00	€ 17.752,00
54867		Beni e Servizi soggetti a	€ 5.851,00	€ 0,00
55833		Beni e Servizi soggetti a	€ 2.530.498,41	€ 0,00
55882		Beni e Servizi soggetti a	€ 818.507,15	€ 0,00
57039		Beni e Servizi soggetti a	€ 193.335,00	€ 0,00
57587		Beni e Servizi soggetti a	€ 10.942,28	€ 0,00
58264		Beni e Servizi soggetti a	€ 11.496,74	€ 0,00
58909		Beni e Servizi soggetti a	€ 71.230,00	€ 0,00
59665		Beni e Servizi soggetti a	€ 996.980,00	€ 0,00
59967		Beni e Servizi soggetti a	€ 643.354,00	€ 0,00
60118		Beni e Servizi soggetti a	€ 773.572,18	€ 0,00
60130		Anticipi Contrattuali soggetti a	€ 454.200,00	€ 0,00
60138		Beni e Servizi soggetti a	€ 20.780,00	€ 0,00
61388		Beni e Servizi soggetti a	€ 9.749,64	€ 0,00
61713		Beni e Servizi soggetti a	€ 5.920,00	€ 0,00
64502		Beni e Servizi soggetti a	€ 53.200,00	€ 0,00
65591		Beni e Servizi soggetti a	€ 403.333,08	€ 0,00
65998		Costi di riparazione	€ 0,00	€ 41.276,08
67343		Anticipi Contrattuali soggetti a	€ 2.682.000,00	€ 0,00
44265	ARGENTINA	Compensi intermediazione	€ 0,00	€ 5.319,55
44266		Compensi intermediazione	€ 0,00	€ 677,00
20500	AUSTRALIA	Altro	€ 0,00	€ 364.709,66
30904		Beni e Servizi non soggetti a	€ 0,00	€ 245.411,77
36812		Beni e Servizi soggetti a	€ 995.241,05	€ 0,00

Ministero dell'Economia e delle Finanze

Dipartimento del Tesoro Direzione V - Ufficio VI

ELENCO TABELLE

Tabella EE

Operazioni disciplinate dall'art. 27, legge 09/07/1990, n. 185 -Smi - Relazione attività 2017

Esportazioni definitive per Autorizzazioni M.A.E. - Riepilogo dettagliato

Numero	Utilizzatore Finale	Causale	Importo Segnalazioni	Importi Acc. Segnalati
37670		Beni e Servizi soggetti a	€ 109.600,00	€ 0,00
43045		Compensi intermediazione	€ 0,00	€ 1.831,88
45191		Costi di riparazione	€ 0,00	€ 11.000,00
46639		Beni e Servizi soggetti a	€ 163.845,40	€ 0,00
46639		Compensi intermediazione	€ 0,00	€ 7.386,21
50764		Beni e Servizi soggetti a	€ 780.485,89	€ 0,00
51334		Beni e Servizi soggetti a	€ 6.333.589,96	€ 0,00
55887		Beni e Servizi soggetti a	€ 3.940.813,30	€ 0,00
59074		Beni e Servizi soggetti a	€ 586.376,01	€ 0,00
61699		Anticipi Contrattuali soggetti a	€ 513.065,00	€ 0,00
64642		Anticipi Contrattuali non	€ 0,00	€ 633.113,76
64642		Anticipi Contrattuali soggetti a	€ 6.331.137,36	€ 0,00
64642		Finanziamenti-Garanzia/altro	€ 0,00	€ 6.455.808,74
25569	AUSTRIA	Beni e Servizi soggetti a	€ 3.510,99	€ 0,00
28792		Beni e Servizi soggetti a	€ 3.830,37	€ 0,00
55209		Beni e Servizi soggetti a	€ 4.478,00	€ 0,00
57054		Beni e Servizi non soggetti a	€ 0,00	€ 318.846,32
60184		Beni e Servizi soggetti a	€ 6.400,00	€ 0,00
60999		Beni e Servizi soggetti a	€ 19.392,00	€ 0,00
62260		Beni e Servizi soggetti a	€ 3.028,28	€ 0,00
45477	BAHREIN	Altro	€ 0,00	€ 994,00
65570		Beni e Servizi soggetti a	€ 40.000,00	€ 0,00
45866	BANGLADESH	Altro	€ 0,00	€ 40.751,37
45866		Finanziamenti-	€ 0,00	€ 6.454.930,00
49327		Finanziamenti-	€ 0,00	€ 21.000.000,00
54056		Oneri bancari	€ 0,00	€ 50.007,94
62264		Anticipi Contrattuali non	€ 0,00	€ 35.169,23
49505	BELGIO	Beni e Servizi soggetti a	€ 87.499,98	€ 0,00
54365		Beni e Servizi soggetti a	€ 267,00	€ 0,00
55782		Beni e Servizi soggetti a	€ 206.178,00	€ 0,00
55789		Beni e Servizi soggetti a	€ 38.650,50	€ 0,00
57389		Trasporto/Nolo e	€ 0,00	€ 950,00
57740		Oneri bancari	€ 0,00	€ 407,69
59640		Beni e Servizi soggetti a	€ 350.000,00	€ 0,00
59640		Finanziamenti-	€ 0,00	€ 120.000,00
61474		Altro	€ 0,00	€ 6.500,00
61954		Beni e Servizi soggetti a	€ 32.160,00	€ 0,00
62576		Finanziamenti-	€ 0,00	€ 175.000,00
62606		Trasporto/Nolo e	€ 0,00	€ 1.367,00
62608		Trasporto/Nolo e	€ 0,00	€ 2.924,00
63253		Beni e Servizi soggetti a	€ 149.850,00	€ 0,00
65783		Finanziamenti-	€ 0,00	€ 177.120,00
44137	BRASILE	Compensi intermediazione	€ 0,00	€ 5.477,60
49337		Beni e Servizi soggetti a	€ 2.626,42	€ 0,00
51354		Beni e Servizi soggetti a	€ 151.624,69	€ 0,00
56544		Oneri bancari	€ 0,00	€ 218,89
58411		Beni e Servizi soggetti a	€ 25.024,95	€ 0,00
59554		Oneri bancari	€ 0,00	€ 25,00
65773		Beni e Servizi soggetti a	€ 1.565,00	€ 0,00
41550	CANADA	Beni e Servizi soggetti a	€ 8.269,16	€ 0,00
46900		Costi di riparazione	€ 0,00	€ 10.350,00
46277	CILE	Finanziamenti-	€ 0,00	€ 902.769,84

Ministero dell'Economia e delle Finanze

Dipartimento del Tesoro Direzione V - Ufficio VI

ELENCO TABELLE

Tabella EE

Operazioni disciplinate dall'art. 27, legge 09/07/1990, n. 185 -Smi - Relazione attività 2017

Esportazioni definitive per Autorizzazioni M.A.E. - Riepilogo dettagliato

Numero	Utilizzatore Finale	Causale	Importo Segnalazioni	Importi Acc. Segnalati
46429	COLOMBIA	Beni e Servizi soggetti a	€ 3.560.700,00	€ 0,00
58565	CONGO	Beni e Servizi soggetti a	€ 827.812,41	€ 0,00
48774	COREA DEL SUD	Beni e Servizi soggetti a	€ 49.520,00	€ 0,00
51456		Anticipi Contrattuali soggetti a	€ 628.482,50	€ 0,00
58042		Oneri bancari	€ 0,00	€ 25,00
61658		Finanziamenti-	€ 0,00	€ 183.000,00
61855		Anticipi Contrattuali soggetti a	€ 25.000,00	€ 0,00
62138		Beni e Servizi soggetti a	€ 37.385,55	€ 0,00
65849		Anticipi Contrattuali soggetti a	€ 58.656,00	€ 0,00
55795	DANIMARCA	Compensi intermediazione	€ 0,00	€ 9.033,94
61319		Beni e Servizi soggetti a	€ 273.362,00	€ 0,00
50231	ECUADOR	Oneri bancari	€ 0,00	€ 1.084,05
50716	EGITTO	Beni e Servizi soggetti a	€ 1.346.880,41	€ 0,00
55721		Beni e Servizi soggetti a	€ 22.825,00	€ 0,00
24868	EMIRATI ARABI UNITI	Compensi intermediazione	€ 0,00	€ 462.334,16
29865		Pagamento penali	€ 0,00	€ 3.109.098,68
35357		Compensi intermediazione	€ 0,00	€ 640.000,00
43036		Finanziamenti-	€ 0,00	€ 3.250.560,00
49597		Oneri bancari	€ 0,00	€ 550,00
49892		Anticipi Contrattuali soggetti a	€ 1.690.000,00	€ 0,00
50574		Trasporto/Nolo e	€ 0,00	€ 52.459,38
51898		Beni e Servizi non soggetti a	€ 0,00	€ 25.301,25
57109		Beni e Servizi soggetti a	€ 803.103,50	€ 0,00
57109		Oneri bancari	€ 0,00	€ 1.450,10
57822		Beni e Servizi soggetti a	€ 27.832,00	€ 0,00
57967		Beni e Servizi soggetti a	€ 32.650,00	€ 0,00
60231		Oneri bancari	€ 0,00	€ 150,00
50046	FILIPPINE	Finanziamenti-Garanzie/altro	€ 0,00	€ 93.986,38
50046		Trasporto/Nolo e	€ 0,00	€ 4.183,78
58965		Altro	€ 0,00	€ 71.136,60
65593		Anticipi Contrattuali soggetti a	€ 1.377.922,44	€ 0,00
63835	FINLANDIA	Beni e Servizi soggetti a	€ 200.000,00	€ 0,00
28786	FRANCIA	Beni e Servizi soggetti a	€ 7.813,65	€ 0,00
29531		Beni e Servizi soggetti a	€ 130.314,00	€ 0,00
37337		Beni e Servizi soggetti a	€ 2.642,40	€ 0,00
40671		Beni e Servizi soggetti a	€ 401.825,45	€ 0,00
44742		Beni e Servizi soggetti a	€ 12.000,00	€ 0,00
46196		Altro	€ 0,00	€ 64.344,87
49000		Beni e Servizi soggetti a	€ 102.883,93	€ 0,00
49460		Beni e Servizi soggetti a	€ 174.725,00	€ 0,00
51796		Altro	€ 0,00	€ 34.903,66
52799		Beni e Servizi soggetti a	€ 77.751,00	€ 0,00
52950		Altro	€ 0,00	€ 4.244,08
53701		Costi di riparazione	€ 0,00	€ 31.502,53
54646		Beni e Servizi soggetti a	€ 595.727,46	€ 0,00
55334		Altro	€ 0,00	€ 7.523,53
55564		Finanziamenti-Garanzie/altro	€ 0,00	€ 1.281.084,19
55776		Costi di riparazione	€ 0,00	€ 195,00
55814		Beni e Servizi soggetti a	€ 33.096,43	€ 0,00
56063		Beni e Servizi soggetti a	€ 210,88	€ 0,00
56766		Beni e Servizi soggetti a	€ 34.781.038,23	€ 0,00
57455		Costi di riparazione	€ 0,00	€ 13.582,00

Ministero dell'Economia e delle Finanze

Dipartimento del Tesoro Direzione V - Ufficio VI

ELENCO TABELLE

Tabella EE

Operazioni disciplinate dall'art. 27, legge 09/07/1990, n. 185 -Smi - Relazione attività 2017

Esportazioni definitive per Autorizzazioni M.A.E. - Riepilogo dettagliato

Numero	Utilizzatore Finale	Causale	Importo Segnalazioni	Importi Acc. Segnalati
57569		Beni e Servizi soggetti a	€ 2.211.900,00	€ 0,00
57613		Beni e Servizi soggetti a	€ 12.335,71	€ 0,00
57752		Trasporto/Nolo e	€ 0,00	€ 8.000,00
58631		Beni e Servizi soggetti a	€ 14.925,00	€ 0,00
59052		Beni e Servizi soggetti a	€ 311.702,02	€ 0,00
59679		Altro	€ 0,00	€ 11.842,56
59835		Beni e Servizi soggetti a	€ 110.109,44	€ 0,00
60362		Beni e Servizi soggetti a	€ 37.750,00	€ 0,00
60537		Anticipi Contrattuali soggetti a	€ 125.856,00	€ 0,00
61212		Beni e Servizi soggetti a	€ 235.224,00	€ 0,00
61355		Costi di riparazione	€ 0,00	€ 20.497,00
61672		Beni e Servizi soggetti a	€ 46.235,09	€ 0,00
61756		Beni e Servizi soggetti a	€ 63.771,04	€ 0,00
62140		Beni e Servizi soggetti a	€ 556.950,00	€ 0,00
62681		Beni e Servizi soggetti a	€ 42.824,29	€ 0,00
63513		Pagamento penali	€ 0,00	€ 5.241,07
64244		Beni e Servizi soggetti a	€ 8.100,00	€ 0,00
64245		Beni e Servizi soggetti a	€ 129.600,00	€ 0,00
64671		Beni e Servizi soggetti a	€ 20.250,00	€ 0,00
64901		Beni e Servizi soggetti a	€ 5.612,20	€ 0,00
64976		Costi di riparazione	€ 0,00	€ 20.350,00
23453	GERMANIA	Beni e Servizi soggetti a	€ 46.483,35	€ 0,00
25483		Beni e Servizi soggetti a	€ 550.841,70	€ 0,00
27660		Beni e Servizi soggetti a	€ 4.057,06	€ 0,00
27660		Compensi intermediazione	€ 0,00	€ 30.340,79
28025		Altro	€ 0,00	€ 523.637,32
28149		Altro	€ 0,00	€ 78.394,88
29638		Beni e Servizi soggetti a	€ 7.014,45	€ 0,00
30243		Beni e Servizi soggetti a	€ 26.400,00	€ 0,00
32656		Beni e Servizi soggetti a	€ 19.477.116,72	€ 0,00
32911		Compensi intermediazione	€ 0,00	€ 275.298,57
33225		Beni e Servizi soggetti a	€ 10.817,26	€ 0,00
33609		Beni e Servizi soggetti a	€ 55.634,30	€ 0,00
38364		Beni e Servizi soggetti a	€ 1.500.173,34	€ 0,00
38859		Beni e Servizi soggetti a	€ 307.930,32	€ 0,00
39263		Beni e Servizi soggetti a	€ 898.843,36	€ 0,00
39263		Finanziamenti-Garanzie/altro	€ 0,00	€ 1.881,89
39490		Beni e Servizi soggetti a	€ 175.287,79	€ 0,00
41737		Beni e Servizi non soggetti a	€ 0,00	€ 113.895,31
45481		Costi di riparazione	€ 0,00	€ 23.947,77
48750		Beni e Servizi soggetti a	€ 3.256.261,18	€ 0,00
49412		Beni e Servizi soggetti a	€ 363.285,00	€ 0,00
49725		Compensi intermediazione	€ 0,00	€ 15.360,00
51396		Beni e Servizi soggetti a	€ 686.424,82	€ 0,00
53007		Costi non ricorrenti	€ 0,00	€ 975.429,75
53113		Trasporto/Nolo e	€ 0,00	€ 6.580,00
54361		Beni e Servizi soggetti a	€ 1.236.339,36	€ 0,00
54873		Pagamento penali	€ 0,00	€ 56.777,05
55133		Beni e Servizi soggetti a	€ 4.958,70	€ 0,00
55920		Beni e Servizi soggetti a	€ 204.396,72	€ 0,00
56842		Beni e Servizi soggetti a	€ 84.650,17	€ 0,00
57224		Beni e Servizi soggetti a	€ 16.357,35	€ 0,00

Ministero dell'Economia e delle Finanze

Dipartimento del Tesoro Direzione V - Ufficio VI

ELENCO TABELLE

Tabella EE

Operazioni disciplinate dall'art. 27, legge 09/07/1990, n. 185 -Smi - Relazione attività 2017

Esportazioni definitive per Autorizzazioni M.A.E. - Riepilogo dettagliato

Numero	Utilizzatore Finale	Causale	Importo Segnalazioni	Importi Acc. Segnalati
57275		Beni e Servizi soggetti a	€ 9.785,00	€ 0,00
57292		Costi di riparazione	€ 0,00	€ 98.597,80
57399		Beni e Servizi soggetti a	€ 237.582,72	€ 0,00
57858		Beni e Servizi soggetti a	€ 48.674,00	€ 0,00
58279		Costi di riparazione	€ 0,00	€ 18.543,85
58610		Anticipi Contrattuali soggetti a	€ 6.642.350,00	€ 0,00
58769		Beni e Servizi soggetti a	€ 37.660,00	€ 0,00
59011		Finanziamenti-	€ 0,00	€ 133.800,00
59163		Costi di riparazione	€ 0,00	€ 318.090,00
59230		Beni e Servizi soggetti a	€ 31.193,55	€ 0,00
59975		Beni e Servizi soggetti a	€ 49.769,69	€ 0,00
60088		Costi di riparazione	€ 0,00	€ 1.950,00
60397		Beni e Servizi soggetti a	€ 7.045,42	€ 0,00
60400		Beni e Servizi soggetti a	€ 360.280,00	€ 0,00
60508		Costi di riparazione	€ 0,00	€ 5.574,00
60545		Beni e Servizi soggetti a	€ 65.376,00	€ 0,00
60728		Beni e Servizi soggetti a	€ 3.514,40	€ 0,00
61010		Beni e Servizi soggetti a	€ 92.243,00	€ 0,00
61335		Beni e Servizi soggetti a	€ 3.902,00	€ 0,00
61541		Beni e Servizi soggetti a	€ 64.076,00	€ 0,00
61760		Beni e Servizi soggetti a	€ 3.900,94	€ 0,00
61761		Costi di riparazione	€ 0,00	€ 1.650,00
61803		Costi di riparazione	€ 0,00	€ 18.650,00
62120		Beni e Servizi soggetti a	€ 920,00	€ 0,00
62270		Beni e Servizi soggetti a	€ 184.648,00	€ 0,00
62573		Beni e Servizi soggetti a	€ 61.174,85	€ 0,00
63056		Beni e Servizi non soggetti a	€ 0,00	€ 17.010,10
63489		Beni e Servizi soggetti a	€ 14.053,13	€ 0,00
63952		Anticipi Contrattuali soggetti a	€ 1.341.445,00	€ 0,00
64287		Beni e Servizi soggetti a	€ 574,24	€ 0,00
64497		Beni e Servizi soggetti a	€ 716.924,97	€ 0,00
65413		Beni e Servizi soggetti a	€ 226.174,85	€ 0,00
65436		Beni e Servizi soggetti a	€ 112.895,69	€ 0,00
65572		Beni e Servizi soggetti a	€ 113.255,52	€ 0,00
47185	GIAPPONE	Beni e Servizi soggetti a	€ 171.654,00	€ 0,00
30687	GIORDANIA	Altro	€ 0,00	€ 2.560.000,00
47256		Beni e Servizi soggetti a	€ 273.944,58	€ 0,00
56871		Finanziamenti-	€ 0,00	€ 96.600,00
31430	INDIA	Finanziamenti-	€ 0,00	€ 272.925,00
39050		Beni e Servizi soggetti a	€ 15.316,80	€ 0,00
40422		Beni e Servizi soggetti a	€ 712.723,47	€ 0,00
41198		Beni e Servizi soggetti a	€ 1.334.244,49	€ 0,00
42137		Altro	€ 0,00	€ 6.561,14
43493		Beni e Servizi soggetti a	€ 768.859,37	€ 0,00
45541		Finanziamenti-	€ 0,00	€ 31.070,00
47732		Costi di riparazione	€ 0,00	€ 15.350,00
52167		Oneri bancari	€ 0,00	€ 1.438,20
52374		Pagamento penali	€ 0,00	€ 115,68
52435		Finanziamenti-	€ 0,00	€ 143.427,00
52639		Beni e Servizi soggetti a	€ 650.600,04	€ 0,00
53430		Beni e Servizi soggetti a	€ 344.020,84	€ 0,00
53540		Altro	€ 0,00	€ 36.694,47

Ministero dell'Economia e delle Finanze

Dipartimento del Tesoro Direzione V - Ufficio VI

ELENCO TABELLE

Tabella EE

Operazioni disciplinate dall'art. 27, legge 09/07/1990, n. 185 -Smi - Relazione attività 2017

Esportazioni definitive per Autorizzazioni M.A.E. - Riepilogo dettagliato

Numero	Utilizzatore Finale	Causale	Importo Segnalazioni	Importi Acc. Segnalati
53540		Beni e Servizi soggetti a	€ 4.039.402,13	€ 0,00
56426		Finanziamenti-	€ 0,00	€ 92.476,73
59991		Finanziamenti-	€ 0,00	€ 307.500,00
61068		Oneri bancari	€ 0,00	€ 200,00
61591		Beni e Servizi soggetti a	€ 30.000,00	€ 0,00
61591		Oneri bancari	€ 0,00	€ 74,00
61785		Beni e Servizi soggetti a	€ 78.781,60	€ 0,00
63671		Finanziamenti-	€ 0,00	€ 182.166,00
63671		Oneri bancari	€ 0,00	€ 31,00
64568		Finanziamenti-	€ 0,00	€ 55.476,00
35422	INDONESIA	Beni e Servizi soggetti a	€ 742.126,00	€ 0,00
43505		Beni e Servizi soggetti a	€ 35.000,00	€ 0,00
43918		Finanziamenti-Garanzie/altro	€ 0,00	€ 967.190,00
59483		Finanziamenti-Garanzie/altro	€ 0,00	€ 5.690.400,00
53465	IRAQ	Beni e Servizi soggetti a	€ 350.000,00	€ 0,00
53419	IRLANDA	Altro	€ 0,00	€ 39.048,55
35925	ISRAELE	Finanziamenti-Garanzie/altro	€ 0,00	€ 20.302.814,18
46951		Beni e Servizi soggetti a	€ 538.424,08	€ 0,00
47015		Beni e Servizi soggetti a	€ 75.646,77	€ 0,00
51270		Beni e Servizi soggetti a	€ 185.727,40	€ 0,00
60899		Pagamento penali	€ 0,00	€ 389,18
57331	KENYA	Compensi intermediazione	€ 0,00	€ 554.475,00
60758	KOSOVO	Beni e Servizi soggetti a	€ 244.044,50	€ 0,00
57985	KUWAIT	Beni e Servizi soggetti a	€ 418.880,00	€ 0,00
64242		Beni e Servizi soggetti a	€ 9.675,12	€ 0,00
53705	LITUANIA	Pagamento penali	€ 0,00	€ 18.550,38
63814		Beni e Servizi soggetti a	€ 29.008,92	€ 0,00
55875	MALI	Altro	€ 0,00	€ 25,25
67535	MALTA	Beni e Servizi soggetti a	€ 175.240,13	€ 0,00
43065	MAROCCO	Oneri bancari	€ 0,00	€ 1.150,00
46113		Beni e Servizi soggetti a	€ 53.164,04	€ 0,00
54936		Beni e Servizi soggetti a	€ 6.120.000,00	€ 0,00
60128		Beni e Servizi soggetti a	€ 226.989,87	€ 0,00
62404		Finanziamenti-	€ 0,00	€ 209.170,00
37262	MESSICO	Pagamento penali	€ 0,00	€ 1.187.510,23
44830		Beni e Servizi soggetti a	€ 191.308,80	€ 0,00
47299		Beni e Servizi non soggetti a	€ 0,00	€ 1.800,00
47299		Beni e Servizi soggetti a	€ 321.997,26	€ 0,00
60095	NEPAL	Finanziamenti-	€ 0,00	€ 2.874.088,70
38247	NORVEGIA	Altro	€ 0,00	€ 2.568,33
52937		Beni e Servizi soggetti a	€ 49.374,58	€ 0,00
54364		Beni e Servizi soggetti a	€ 56.498,50	€ 0,00
56153		Beni e Servizi soggetti a	€ 58.131,00	€ 0,00
57213		Costi di riparazione	€ 0,00	€ 198.690,00
57268		Altro	€ 0,00	€ 305.898,73
60527		Costi di riparazione	€ 0,00	€ 36.819,72
60527		Pagamento penali	€ 0,00	€ 1.568,36
52399	OMAN	Beni e Servizi soggetti a	€ 66.249,54	€ 0,00
53974		Beni e Servizi soggetti a	€ 83.072,56	€ 0,00
55014		Beni e Servizi soggetti a	€ 148.043,30	€ 0,00
55970		Beni e Servizi soggetti a	€ 214.394,58	€ 0,00
56786		Beni e Servizi soggetti a	€ 190.993,98	€ 0,00

Ministero dell'Economia e delle Finanze

Dipartimento del Tesoro Direzione V - Ufficio VI

ELENCO TABELLE

Tabella EE

Operazioni disciplinate dall'art. 27, legge 09/07/1990, n. 185 -Smi - Relazione attività 2017

Esportazioni definitive per Autorizzazioni M.A.E. - Riepilogo dettagliato

Numero	Utilizzatore Finale	Causale	Importo Segnalazioni	Importi Acc. Segnalati
57877		Beni e Servizi soggetti a	€ 1.007.190,15	€ 0,00
57899		Beni e Servizi soggetti a	€ 576.000,00	€ 0,00
57905		Beni e Servizi soggetti a	€ 74.797,86	€ 0,00
63563		Beni e Servizi soggetti a	€ 74.486,00	€ 0,00
65297		Beni e Servizi soggetti a	€ 754,00	€ 0,00
50361	PAESI BASSI	Beni e Servizi soggetti a	€ 975.554,81	€ 0,00
51705		Compensi intermediazione	€ 0,00	€ 2.194,89
63046		Beni e Servizi soggetti a	€ 609.282,26	€ 0,00
42731	PAESI NATO	Altro	€ 0,00	€ 4.862,09
49917		Beni e Servizi soggetti a	€ 4.634.349,00	€ 0,00
51084		Beni e Servizi soggetti a	€ 113.009,96	€ 0,00
56387		Anticipi Contrattuali soggetti a	€ 4.586.623,67	€ 0,00
60077		Beni e Servizi soggetti a	€ 151.360,42	€ 0,00
61827		Beni e Servizi non soggetti a	€ 0,00	€ 13.492,51
36470	PAKISTAN	Beni e Servizi soggetti a	€ 86.000,00	€ 0,00
51917		Anticipi Contrattuali soggetti a	€ 356.600,00	€ 0,00
55718		Costi di riparazione	€ 0,00	€ 144.819,72
58050		Finanziamenti-	€ 0,00	€ 798.550,00
58315		Finanziamenti-	€ 0,00	€ 7.737.590,16
60996		Beni e Servizi soggetti a	€ 828.036,84	€ 0,00
61788		Beni e Servizi soggetti a	€ 34.500,00	€ 0,00
64082		Anticipi Contrattuali soggetti a	€ 35.134.078,80	€ 0,00
64082		Oneri bancari	€ 0,00	€ 6.670,00
54208	PERU'	Beni e Servizi soggetti a	€ 724.736,49	€ 0,00
45985	POLONIA	Altro	€ 0,00	€ 882.000,00
49564		Finanziamenti-	€ 0,00	€ 97.306.130,63
53866		Costi di riparazione	€ 0,00	€ 74.224,01
43130	QATAR	Compensi intermediazione	€ 0,00	€ 100.796,54
43130		Oneri bancari	€ 0,00	€ 284,66
51538		Anticipi Contrattuali soggetti a	€ 48.000.000,00	€ 0,00
28020	REGNO UNITO	Altro	€ 0,00	€ 146.353,83
29382		Beni e Servizi soggetti a	€ 781.168,80	€ 0,00
29794		Beni e Servizi soggetti a	€ 126.863,74	€ 0,00
35025		Beni e Servizi soggetti a	€ 4.081.725,32	€ 0,00
38068		Beni e Servizi soggetti a	€ 81.830,00	€ 0,00
39498		Pagamento penali	€ 0,00	€ 139.018,87
42649		Beni e Servizi soggetti a	€ 385.325,60	€ 0,00
44940		Beni e Servizi soggetti a	€ 319.424,70	€ 0,00
45291		Beni e Servizi soggetti a	€ 14.932,00	€ 0,00
46119		Costi di riparazione	€ 0,00	€ 9.017.548,71
46658		Costi di riparazione	€ 0,00	€ 37.950,00
46715		Costi di riparazione	€ 0,00	€ 99.972,56
46811		Costi di riparazione	€ 0,00	€ 102.126,00
47661		Beni e Servizi soggetti a	€ 332.566,40	€ 0,00
48573		Beni e Servizi soggetti a	€ 4.050,50	€ 0,00
51957		Beni e Servizi soggetti a	€ 434.350,00	€ 0,00
52070		Anticipi Contrattuali soggetti a	€ 24.000,00	€ 0,00
52879		Beni e Servizi soggetti a	€ 6.571,27	€ 0,00
53700		Beni e Servizi soggetti a	€ 11.516,36	€ 0,00
54520		Beni e Servizi soggetti a	€ 123.918,84	€ 0,00
55278		Beni e Servizi soggetti a	€ 8.000,00	€ 0,00
55777		Costi di riparazione	€ 0,00	€ 114.836,56

Ministero dell'Economia e delle Finanze

Dipartimento del Tesoro Direzione V - Ufficio VI

ELENCO TABELLE

Tabella EE

Operazioni disciplinate dall'art. 27, legge 09/07/1990, n. 185 -Smi - Relazione attività 2017

Esportazioni definitive per Autorizzazioni M.A.E. - Riepilogo dettagliato

Numero	Utilizzatore Finale	Causale	Importo Segnalazioni	Importi Acc. Segnalati
55922		Costi di riparazione	€ 0,00	€ 540.809,85
55931		Beni e Servizi soggetti a	€ 702.857,53	€ 0,00
55989		Beni e Servizi soggetti a	€ 16.899,27	€ 0,00
56065		Beni e Servizi soggetti a	€ 62.500,00	€ 0,00
56521		Beni e Servizi soggetti a	€ 114.816,26	€ 0,00
56566		Beni e Servizi soggetti a	€ 107.164,43	€ 0,00
56594		Beni e Servizi soggetti a	€ 49.809.806,42	€ 0,00
56832		Costi di riparazione	€ 0,00	€ 18.517,27
56834		Oneri bancari	€ 0,00	€ 41,72
57197		Beni e Servizi soggetti a	€ 62.784,00	€ 0,00
57393		Beni e Servizi soggetti a	€ 10.184,00	€ 0,00
58002		Beni e Servizi soggetti a	€ 761.881,54	€ 0,00
58431		Beni e Servizi soggetti a	€ 79.514,00	€ 0,00
58522		Beni e Servizi soggetti a	€ 157.421,64	€ 0,00
58871		Beni e Servizi soggetti a	€ 125.697,42	€ 0,00
58872		Beni e Servizi soggetti a	€ 126.386,89	€ 0,00
59048		Oneri bancari	€ 0,00	€ 17,33
59054		Beni e Servizi soggetti a	€ 2.948,67	€ 0,00
59059		Beni e Servizi soggetti a	€ 113.501,00	€ 0,00
59203		Beni e Servizi soggetti a	€ 82.821,72	€ 0,00
59252		Altro	€ 0,00	€ 4.678,33
59260		Beni e Servizi soggetti a	€ 778.547,41	€ 0,00
59411		Beni e Servizi soggetti a	€ 2.872,02	€ 0,00
59442		Oneri bancari	€ 0,00	€ 40,00
59950		Costi di riparazione	€ 0,00	€ 5.589,00
59971		Altro	€ 0,00	€ 170.404,08
60372		Beni e Servizi soggetti a	€ 50.265,80	€ 0,00
61015		Beni e Servizi soggetti a	€ 330.000,01	€ 0,00
61190		Costi di riparazione	€ 0,00	€ 6.445,00
61255		Beni e Servizi soggetti a	€ 11.832,00	€ 0,00
62118		Costi di riparazione	€ 0,00	€ 1.429,93
62147		Beni e Servizi soggetti a	€ 154.293,00	€ 0,00
62171		Costi di riparazione	€ 0,00	€ 129.550,00
62230		Costi di riparazione	€ 0,00	€ 125.890,00
62273		Costi di riparazione	€ 0,00	€ 14.900,00
62389		Beni e Servizi soggetti a	€ 4.670,34	€ 0,00
62425		Beni e Servizi soggetti a	€ 153.132,00	€ 0,00
62428		Beni e Servizi soggetti a	€ 38.402,00	€ 0,00
62566		Beni e Servizi soggetti a	€ 7.615,00	€ 0,00
62596		Beni e Servizi soggetti a	€ 20.836,00	€ 0,00
62624		Finanziamenti-	€ 0,00	€ 311.520,00
62861		Beni e Servizi soggetti a	€ 1.990,88	€ 0,00
62946		Anticipi Contrattuali soggetti a	€ 385.518,96	€ 0,00
63054		Finanziamenti-Garanzie/altro	€ 0,00	€ 1.497,00
63236		Costi di riparazione	€ 0,00	€ 20.967,00
63871		Beni e Servizi soggetti a	€ 2.297,39	€ 0,00
64130		Costi di riparazione	€ 0,00	€ 1.497,00
64379		Beni e Servizi soggetti a	€ 69.635,41	€ 0,00
64405		Beni e Servizi soggetti a	€ 25.220,60	€ 0,00
64749		Beni e Servizi soggetti a	€ 4.216,10	€ 0,00
64983		Beni e Servizi soggetti a	€ 113.255,52	€ 0,00
65000		Beni e Servizi soggetti a	€ 37.375,98	€ 0,00

Ministero dell'Economia e delle Finanze

Dipartimento del Tesoro Direzione V - Ufficio VI

ELENCO TABELLE

Tabella EE

Operazioni disciplinate dall'art. 27, legge 09/07/1990, n. 185 -Smi - Relazione attività 2017

Esportazioni definitive per Autorizzazioni M.A.E. - Riepilogo dettagliato

Numero	Utilizzatore Finale	Causale	Importo Segnalazioni	Importi Acc. Segnalati
65199		Beni e Servizi soggetti a	€ 17.985,12	€ 0,00
65999		Beni e Servizi soggetti a	€ 23.635,56	€ 0,00
66349		Beni e Servizi soggetti a	€ 5.450,00	€ 0,00
56050	REPUBBLICA CECA	Beni e Servizi soggetti a	€ 62.440,00	€ 0,00
58120		Beni e Servizi soggetti a	€ 231.000,00	€ 0,00
51704	ROMANIA	Beni e Servizi soggetti a	€ 54.611,88	€ 0,00
57403		Oneri bancari	€ 0,00	€ 40,00
57612		Finanziamenti-	€ 0,00	€ 1.903.690,00
35315	SINGAPORE	Finanziamenti-	€ 0,00	€ 693.400,00
37567		Finanziamenti-	€ 0,00	€ 1.560.032,00
39855		Beni e Servizi soggetti a	€ 2.400.100,00	€ 0,00
40524		Beni e Servizi soggetti a	€ 1.719.662,09	€ 0,00
43614		Beni e Servizi soggetti a	€ 256.874,10	€ 0,00
48846		Compensi intermediazione	€ 0,00	€ 15.435,00
51814		Anticipi Contrattuali soggetti a	€ 14.468.000,00	€ 0,00
53214		Beni e Servizi soggetti a	€ 41.413,58	€ 0,00
53760		Beni e Servizi soggetti a	€ 26.010,00	€ 0,00
58362		Finanziamenti-	€ 0,00	€ 297.500,00
51759	SLOVACCHIA	Beni e Servizi soggetti a	€ 1.415.000,00	€ 0,00
61172		Beni e Servizi soggetti a	€ 13.500,00	€ 0,00
21608	SPAGNA	Finanziamenti-Garanzie/altro	€ 0,00	€ 1.643.831,00
27944		Altro	€ 0,00	€ 232.060,58
28993		Altro	€ 0,00	€ 933.595,26
28993		Beni e Servizi soggetti a	€ 674.604,24	€ 0,00
33137		Beni e Servizi soggetti a	€ 370.155,69	€ 0,00
37218		Beni e Servizi soggetti a	€ 138.265,05	€ 0,00
38363		Beni e Servizi soggetti a	€ 114.172,19	€ 0,00
42610		Beni e Servizi soggetti a	€ 1.758,00	€ 0,00
45378		Beni e Servizi soggetti a	€ 89.337,60	€ 0,00
45521		Finanziamenti-Garanzie/altro	€ 0,00	€ 117.692,48
50163		Finanziamenti-Garanzie/altro	€ 0,00	€ 33.058,00
53855		Beni e Servizi soggetti a	€ 143.280,00	€ 0,00
54030		Beni e Servizi soggetti a	€ 55.155,21	€ 0,00
55335		Finanziamenti-	€ 0,00	€ 43.000,00
56841		Beni e Servizi soggetti a	€ 1.958,05	€ 0,00
57300		Beni e Servizi soggetti a	€ 4.474,25	€ 0,00
57449		Beni e Servizi soggetti a	€ 18.848,72	€ 0,00
57911		Beni e Servizi soggetti a	€ 774.400,00	€ 0,00
57915		Beni e Servizi soggetti a	€ 79.485,00	€ 0,00
58777		Beni e Servizi soggetti a	€ 585.000,00	€ 0,00
59100		Beni e Servizi soggetti a	€ 125.502,50	€ 0,00
59102		Anticipi Contrattuali soggetti a	€ 46.200,00	€ 0,00
59401		Beni e Servizi soggetti a	€ 10.400,00	€ 0,00
59968		Beni e Servizi soggetti a	€ 12.200,00	€ 0,00
60185		Beni e Servizi soggetti a	€ 176.827,20	€ 0,00
60278		Beni e Servizi soggetti a	€ 330.185,62	€ 0,00
60282		Beni e Servizi non soggetti a	€ 0,00	€ 15.960,00
60369		Beni e Servizi soggetti a	€ 452.750,00	€ 0,00
60602		Beni e Servizi soggetti a	€ 21.554,72	€ 0,00
60714		Beni e Servizi soggetti a	€ 154.974,52	€ 0,00
61352		Beni e Servizi soggetti a	€ 27.000,00	€ 0,00
62506		Beni e Servizi soggetti a	€ 37.800,00	€ 0,00

Ministero dell'Economia e delle Finanze

Dipartimento del Tesoro Direzione V - Ufficio VI

ELENCO TABELLE

Tabella EE

Operazioni disciplinate dall'art. 27, legge 09/07/1990, n. 185 -Smi - Relazione attività 2017

Esportazioni definitive per Autorizzazioni M.A.E. - Riepilogo dettagliato

Numero	Utilizzatore Finale	Causale	Importo Segnalazioni	Importi Acc. Segnalati
64118		Beni e Servizi soggetti a	€ 113.010,00	€ 0,00
64975		Beni e Servizi soggetti a	€ 67.137,96	€ 0,00
67005		Beni e Servizi soggetti a	€ 57.020,96	€ 0,00
63862	SRI LANKA	Finanziamenti-	€ 0,00	€ 9.063,00
42458	STATI UNITI D'AMERICA	Altro	€ 0,00	€ 917,58
44286		Altro	€ 0,00	€ 16,37
46758		Beni e Servizi soggetti a	€ 1.419.555,67	€ 0,00
47170		Anticipi Contrattuali soggetti a	€ 1.794.355,00	€ 0,00
47175		Beni e Servizi soggetti a	€ 22.899,36	€ 0,00
47301		Costi non ricorrenti	€ 0,00	€ 4.078,17
47301		Oneri bancari	€ 0,00	€ 18,34
47793		Beni e Servizi soggetti a	€ 17.414,08	€ 0,00
48817		Beni e Servizi soggetti a	€ 40.043,30	€ 0,00
50061		Beni e Servizi soggetti a	€ 4.212.302,78	€ 0,00
50332		Beni e Servizi soggetti a	€ 670.423,49	€ 0,00
52553		Oneri bancari	€ 0,00	€ 1.378,73
54209		Beni e Servizi soggetti a	€ 941.299,67	€ 0,00
54730		Beni e Servizi soggetti a	€ 1.023.036,41	€ 0,00
58030		Beni e Servizi soggetti a	€ 111.078,65	€ 0,00
58964		Altro	€ 0,00	€ 29,20
59843		Beni e Servizi soggetti a	€ 43.272,42	€ 0,00
60608		Altro	€ 0,00	€ 71,03
64120		Beni e Servizi soggetti a	€ 28.599,44	€ 0,00
44112	SUD AFRICA	Beni e Servizi soggetti a	€ 462.635,00	€ 0,00
56010		Beni e Servizi soggetti a	€ 1.000,00	€ 0,00
40266	SVEZIA	Finanziamenti-Garanzia/altro	€ 0,00	€ 315.098,40
51506		Costi di riparazione	€ 0,00	€ 16.471,00
51589		Costi di riparazione	€ 0,00	€ 338.157,60
55380		Finanziamenti-	€ 0,00	€ 1.082.500,00
61551		Trasporto/Nolo e	€ 0,00	€ 2.725,00
62114		Anticipi Contrattuali soggetti a	€ 11.100,00	€ 0,00
50990	SVIZZERA	Beni e Servizi soggetti a	€ 533.600,00	€ 0,00
62183		Beni e Servizi soggetti a	€ 3.562.274,71	€ 0,00
64131		Beni e Servizi soggetti a	€ 45.000,00	€ 0,00
65555		Beni e Servizi soggetti a	€ 119.000,00	€ 0,00
50780	TAIWAN	Oneri bancari	€ 0,00	€ 22,00
64781		Finanziamenti-	€ 0,00	€ 614.397,04
40898	THAILANDIA	Beni e Servizi soggetti a	€ 214.942,57	€ 0,00
45207		Beni e Servizi soggetti a	€ 946.786,50	€ 0,00
45272		Finanziamenti-	€ 0,00	€ 108.500,00
45272		Oneri bancari	€ 0,00	€ 65,00
47033		Altro	€ 0,00	€ 31.545,00
47258		Compensi intermediazione	€ 0,00	€ 286.414,00
47258		Oneri bancari	€ 0,00	€ 105,00
56815		Beni e Servizi soggetti a	€ 3.586.500,00	€ 0,00
56815		Compensi intermediazione	€ 0,00	€ 119.550,00
58699		Altro	€ 0,00	€ 32,82
62987		Beni e Servizi soggetti a	€ 802.170,00	€ 0,00
63536		Finanziamenti-	€ 0,00	€ 50.700,00
17883	TURCHIA	Beni e Servizi non soggetti a	€ 0,00	€ 3.644.188,88
17883		Beni e Servizi soggetti a	€ 71.090.894,00	€ 0,00
17883		Finanziamenti-Garanzie/altro	€ 0,00	€ 38.240.200,35

Ministero dell'Economia e delle Finanze

Dipartimento del Tesoro Direzione V - Ufficio VI

ELENCO TABELLE

Tabella EE

Operazioni disciplinate dall'art. 27, legge 09/07/1990, n. 185 -Smi - Relazione attività 2017

Esportazioni definitive per Autorizzazioni M.A.E. - Riepilogo dettagliato

Numero	Utilizzatore Finale	Causale	Importo Segnalazioni	Importi Acc. Segnalati
43433		Compensi intermediazione	€ 0,00	€ 1.203,76
43933		Finanziamenti-	€ 0,00	€ 3.440.000,00
46112		Beni e Servizi soggetti a	€ 29.498,80	€ 0,00
50895		Beni e Servizi soggetti a	€ 1.547.820,75	€ 0,00
51388		Beni e Servizi soggetti a	€ 62.400,00	€ 0,00
53533		Beni e Servizi soggetti a	€ 531.599,57	€ 0,00
58424		Compensi intermediazione	€ 0,00	€ 4.880,00
59176		Beni e Servizi soggetti a	€ 1.944.600,00	€ 0,00
62918		Beni e Servizi soggetti a	€ 13.832,24	€ 0,00
34552	TURKMENISTAN	Beni e Servizi soggetti a	€ 27.981,35	€ 0,00
53354		Altro	€ 0,00	€ 169,26
56289		Finanziamenti-	€ 0,00	€ 9.996.650,00
64769	AFGHANISTAN	Anticipi Contrattuali soggetti a	€ 371.875,00	€ 0,00
64769		Beni e Servizi soggetti a	€ 223.115,00	€ 0,00
59084	ALBANIA	Altro	€ 0,00	€ 9.150,00
23851	ALGERIA	Altro	€ 0,00	€ 18.920.104,57
37322		Altro	€ 0,00	€ 22.260.925,31
44741		Beni e Servizi soggetti a	€ 140.250,00	€ 0,00
53883		Finanziamenti-	€ 0,00	€ 4.082.777,22
56041		Beni e Servizi soggetti a	€ 496.487,68	€ 0,00
63261		Beni e Servizi soggetti a	€ 160.600,00	€ 0,00
48830	ANGOLA	Beni e Servizi soggetti a	€ 10.533.139,63	€ 0,00
43226	ARABIA SAUDITA	Beni e Servizi soggetti a	€ 1.256.147,00	€ 0,00
45560		Beni e Servizi soggetti a	€ 27.068.764,50	€ 0,00
50000		Beni e Servizi soggetti a	€ 3.068.132,30	€ 0,00
50335		Costi di riparazione	€ 0,00	€ 361.666,38
50931		Beni e Servizi soggetti a	€ 149.272,00	€ 0,00
51347		Beni e Servizi soggetti a	€ 517.727,00	€ 0,00
52793		Costi di riparazione	€ 0,00	€ 77.591,71
54564		Costi di riparazione	€ 0,00	€ 47.075,00
54626		Beni e Servizi soggetti a	€ 1.574.921,75	€ 0,00
55561		Anticipi Contrattuali soggetti a	€ 27.394.313,59	€ 0,00
56933		Beni e Servizi soggetti a	€ 204.000,00	€ 0,00
57194		Costi di riparazione	€ 0,00	€ 4.444.023,00
57588		Beni e Servizi soggetti a	€ 33.902,49	€ 0,00
57626		Compensi intermediazione	€ 0,00	€ 133.980,00
58034		Beni e Servizi soggetti a	€ 566.720,00	€ 0,00
58363		Beni e Servizi soggetti a	€ 10.760,08	€ 0,00
58542		Beni e Servizi soggetti a	€ 604.800,00	€ 0,00
59687		Anticipi Contrattuali soggetti a	€ 2.126.424,49	€ 0,00
60003		Beni e Servizi soggetti a	€ 212.511,05	€ 0,00
58472	ARGENTINA	Beni e Servizi soggetti a	€ 6.853,80	€ 0,00
30904	AUSTRALIA	Altro	€ 0,00	€ 23.367,23
40218		Beni e Servizi soggetti a	€ 10.607.142,87	€ 0,00
40597		Beni e Servizi soggetti a	€ 6.681.812,57	€ 0,00
45849		Beni e Servizi soggetti a	€ 44.900,00	€ 0,00
46532		Beni e Servizi soggetti a	€ 3.060.556,75	€ 0,00
46632		Costi di riparazione	€ 0,00	€ 46.513,00
46692		Beni e Servizi soggetti a	€ 27.200,00	€ 0,00
52084		Beni e Servizi soggetti a	€ 8.564,80	€ 0,00
57258		Costi di riparazione	€ 0,00	€ 9.334,77
57647		Beni e Servizi soggetti a	€ 36.424,00	€ 0,00

Ministero dell'Economia e delle Finanze

Dipartimento del Tesoro Direzione V - Ufficio VI

ELENCO TABELLE

Tabella **EE**

Operazioni disciplinate dall'art. 27, legge 09/07/1990, n. 185 -Smi - Relazione attività 2017

Esportazioni definitive per Autorizzazioni M.A.E. - Riepilogo dettagliato

Numero	Utilizzatore Finale	Causale	Importo Segnalazioni	Importi Acc. Segnalati
59364		Beni e Servizi soggetti a	€ 165.481,80	€ 0,00
60764		Anticipi Contrattuali soggetti a	€ 117.500,00	€ 0,00
60766		Finanziamenti-	€ 0,00	€ 495.989,00
61141		Anticipi Contrattuali soggetti a	€ 54.811,41	€ 0,00
61141		Beni e Servizi soggetti a	€ 127.893,29	€ 0,00
63388	AUSTRIA	Anticipi Contrattuali soggetti a	€ 4.170.000,00	€ 0,00
45294	BANGLADESH	Beni e Servizi soggetti a	€ 270.267,49	€ 0,00
45866		Beni e Servizi non soggetti a	€ 0,00	€ 546.426,93
47094		Beni e Servizi soggetti a	€ 430.447,03	€ 0,00
62264		Finanziamenti-	€ 0,00	€ 5.951.406,66
62264		Finanziamenti-	€ 0,00	€ 3.306.746,00
37349	BELGIO	Costi non ricorrenti	€ 0,00	€ 37.000,00
46261		Beni e Servizi soggetti a	€ 9.770,00	€ 0,00
49565		Beni e Servizi soggetti a	€ 4.232,00	€ 0,00
57389		Beni e Servizi non soggetti a	€ 0,00	€ 21.447,00
57690		Trasporto/Nolo e	€ 0,00	€ 1.375,00
61371		Beni e Servizi soggetti a	€ 7.632,00	€ 0,00
61474		Beni e Servizi soggetti a	€ 462.000,00	€ 0,00
61834		Anticipi Contrattuali soggetti a	€ 181.000,00	€ 0,00
62576		Trasporto/Nolo e	€ 0,00	€ 25.000,00
62607		Trasporto/Nolo e	€ 0,00	€ 2.673,00
62609		Trasporto/Nolo e	€ 0,00	€ 1.744,00
63828		Trasporto/Nolo e	€ 0,00	€ 922,00
63834		Trasporto/Nolo e	€ 0,00	€ 2.732,00
64679		Beni e Servizi soggetti a	€ 195.750,00	€ 0,00
6551	BRASILE	Finanziamenti-Garanzie/altro	€ 0,00	€ 1.402.632,29
52541		Altro	€ 0,00	€ 20.413,31
52541		Beni e Servizi soggetti a	€ 675.937,49	€ 0,00
57768		Beni e Servizi soggetti a	€ 195,53	€ 0,00
59079		Beni e Servizi soggetti a	€ 29.265,03	€ 0,00
59202		Beni e Servizi soggetti a	€ 118.188,00	€ 0,00
60756		Oneri bancari	€ 0,00	€ 50,00
61074		Beni e Servizi soggetti a	€ 3.050,00	€ 0,00
62533		Beni e Servizi soggetti a	€ 3.666,00	€ 0,00
40314	CANADA	Beni e Servizi soggetti a	€ 995.682,28	€ 0,00
62675		Beni e Servizi soggetti a	€ 86.400,00	€ 0,00
27843	CILE	Compensi intermediazione	€ 0,00	€ 91.362,03
27843		Finanziamenti-	€ 0,00	€ 4.065.040,65
63427		Beni e Servizi soggetti a	€ 4.255,00	€ 0,00
63788		Finanziamenti-	€ 0,00	€ 858.452,00
51829	CIPRO	Costi di riparazione	€ 0,00	€ 9.850,00
46429	COLOMBIA	Compensi intermediazione	€ 0,00	€ 465.629,77
49757	COREA DEL SUD	Altro	€ 0,00	€ 349.885,44
58479		Anticipi Contrattuali soggetti a	€ 2.292.598,00	€ 0,00
58479		Finanziamenti-	€ 0,00	€ 1.057.932,00
58479		Finanziamenti-	€ 0,00	€ 1.296.399,41
59590		Anticipi Contrattuali soggetti a	€ 600.000,00	€ 0,00
59590		Finanziamenti-	€ 0,00	€ 150.000,00
59591		Anticipi Contrattuali soggetti a	€ 620.000,00	€ 0,00
59591		Finanziamenti-	€ 0,00	€ 620.000,00
59910		Oneri bancari	€ 0,00	€ 170,77
64106		Beni e Servizi soggetti a	€ 74.000,00	€ 0,00

Ministero dell'Economia e delle Finanze

Dipartimento del Tesoro Direzione V - Ufficio VI

ELENCO TABELLE

Tabella **EE**

Operazioni disciplinate dall'art. 27, legge 09/07/1990, n. 185 -Smi - Relazione attività 2017

Esportazioni definitive per Autorizzazioni M.A.E. - Riepilogo dettagliato

Numero	Utilizzatore Finale	Causale	Importo Segnalazioni	Importi Acc. Segnalati
46300	DANIMARCA	Compensi intermediazione	€ 0,00	€ 9.020,93
52665		Costi di riparazione	€ 0,00	€ 103.586,00
60702		Beni e Servizi soggetti a	€ 123.184,41	€ 0,00
53617	ECUADOR	Oneri bancari	€ 0,00	€ 157,02
45686	EGITTO	Beni e Servizi soggetti a	€ 300.600,00	€ 0,00
45686		Oneri bancari	€ 0,00	€ 884,00
48618		Compensi intermediazione	€ 0,00	€ 598.992,20
50289		Finanziamenti-	€ 0,00	€ 17.072,80
53160		Altro	€ 0,00	€ 667,33
62013		Beni e Servizi soggetti a	€ 75.000,00	€ 0,00
64992		Beni e Servizi soggetti a	€ 202.084,19	€ 0,00
58579	EL SALVADOR	Beni e Servizi soggetti a	€ 10.050,00	€ 0,00
15689	EMIRATI ARABI UNITI	Beni e Servizi soggetti a	€ 387.902,91	€ 0,00
18308		Finanziamenti-Garanzie/altro	€ 0,00	€ 22.918.014,37
29903		Compensi intermediazione	€ 0,00	€ 357.500,00
36548		Compensi intermediazione	€ 0,00	€ 47.000,00
42018		Beni e Servizi soggetti a	€ 10.000,00	€ 0,00
43423		Beni e Servizi soggetti a	€ 793.969,70	€ 0,00
43423		Oneri bancari	€ 0,00	€ 50,00
45584		Beni e Servizi non soggetti a	€ 0,00	€ 849.036,01
45584		Beni e Servizi soggetti a	€ 1.545.231,24	€ 0,00
47717		Beni e Servizi soggetti a	€ 208.314,87	€ 0,00
50310		Oneri bancari	€ 0,00	€ 210,00
50574		Compensi intermediazione	€ 0,00	€ 947.113,20
54269		Beni e Servizi soggetti a	€ 782,50	€ 0,00
57461		Beni e Servizi soggetti a	€ 1.298.475,00	€ 0,00
58626		Beni e Servizi soggetti a	€ 6.315,56	€ 0,00
60237		Beni e Servizi soggetti a	€ 174.300,00	€ 0,00
64071		Anticipi Contrattuali soggetti a	€ 26.730,00	€ 0,00
44641	FILIPPINE	Beni e Servizi soggetti a	€ 1.864.257,86	€ 0,00
54046		Altro	€ 0,00	€ 4.818.940,80
56258		Finanziamenti-Garanzie/altro	€ 0,00	€ 47.674,55
58988		Trasporto/Nolo e	€ 0,00	€ 188.784,27
65593		Finanziamenti-	€ 0,00	€ 1.375.181,38
39079	FINLANDIA	Beni e Servizi non soggetti a	€ 0,00	€ 65.324,96
39079		Pagamento penali	€ 0,00	€ 8.956,71
57272		Costi di riparazione	€ 0,00	€ 13.582,00
63809		Beni e Servizi soggetti a	€ 105.000,00	€ 0,00
23432	FRANCIA	Beni e Servizi soggetti a	€ 1.459.368,84	€ 0,00
33045		Beni e Servizi soggetti a	€ 140.106,48	€ 0,00
40671		Altro	€ 0,00	€ 34.496,72
42945		Beni e Servizi soggetti a	€ 80.985,00	€ 0,00
46893		Altro	€ 0,00	€ 91.900,26
47274		Pagamento penali	€ 0,00	€ 17.000,00
48986		Beni e Servizi soggetti a	€ 57.831,61	€ 0,00
49000		Anticipi Contrattuali soggetti a	€ 764.484,00	€ 0,00
51325		Finanziamenti-	€ 0,00	€ 139.475,00
51663		Beni e Servizi soggetti a	€ 80.000,00	€ 0,00
51767		Costi di riparazione	€ 0,00	€ 363.981,00
51799		Beni e Servizi soggetti a	€ 62.071,04	€ 0,00
51847		Costi di riparazione	€ 0,00	€ 3.325,00
52157		Costi di riparazione	€ 0,00	€ 26.145,00

Ministero dell'Economia e delle Finanze

Dipartimento del Tesoro Direzione V - Ufficio VI

ELENCO TABELLE

Tabella EE

Operazioni disciplinate dall'art. 27, legge 09/07/1990, n. 185 -Smi - Relazione attività 2017

Esportazioni definitive per Autorizzazioni M.A.E. - Riepilogo dettagliato

Numero	Utilizzatore Finale	Causale	Importo Segnalazioni	Importi Acc. Segnalati
52401		Beni e Servizi soggetti a	€ 147.720,00	€ 0,00
53943		Beni e Servizi soggetti a	€ 209.735,75	€ 0,00
54658		Beni e Servizi soggetti a	€ 360.020,00	€ 0,00
54869		Altro	€ 0,00	€ 15.214,93
54869		Beni e Servizi soggetti a	€ 193.991,00	€ 0,00
55122		Beni e Servizi soggetti a	€ 2.327.856,94	€ 0,00
56260		Beni e Servizi soggetti a	€ 113.400,00	€ 0,00
56338		Beni e Servizi soggetti a	€ 63.495,15	€ 0,00
56766		Anticipi Contrattuali soggetti a	€ 10.710.158,56	€ 0,00
57277		Costi di riparazione	€ 0,00	€ 138.350,00
57457		Beni e Servizi soggetti a	€ 664.532,57	€ 0,00
58630		Beni e Servizi soggetti a	€ 77.353,00	€ 0,00
59836		Beni e Servizi soggetti a	€ 94.329,52	€ 0,00
60812		Beni e Servizi soggetti a	€ 78.141,00	€ 0,00
60932		Beni e Servizi soggetti a	€ 21.840,00	€ 0,00
60997		Beni e Servizi soggetti a	€ 47.487,00	€ 0,00
61446		Beni e Servizi soggetti a	€ 146.168,00	€ 0,00
61547		Beni e Servizi soggetti a	€ 32.000,00	€ 0,00
61608		Costi non ricorrenti	€ 0,00	€ 595.038,99
62034		Altro	€ 0,00	€ 44.711,27
62399		Beni e Servizi soggetti a	€ 7.099,34	€ 0,00
62447		Beni e Servizi non soggetti a	€ 0,00	€ 73.084,00
62647		Beni e Servizi soggetti a	€ 12.420,00	€ 0,00
63135		Anticipi Contrattuali soggetti a	€ 8.066,52	€ 0,00
63235		Beni e Servizi soggetti a	€ 39.324,80	€ 0,00
63445		Beni e Servizi soggetti a	€ 1.028.805,79	€ 0,00
63925		Beni e Servizi soggetti a	€ 39.988,72	€ 0,00
64503		Costi di riparazione	€ 0,00	€ 32.251,40
67079		Beni e Servizi soggetti a	€ 82.197,00	€ 0,00
67904		Beni e Servizi soggetti a	€ 2.352.742,70	€ 0,00
21862	GERMANIA	Altro	€ 0,00	€ 106.046,80
21862		Beni e Servizi soggetti a	€ 688.335,77	€ 0,00
23108		Beni e Servizi soggetti a	€ 28.749,23	€ 0,00
23588		Beni e Servizi soggetti a	€ 914.999,98	€ 0,00
28815		Beni e Servizi soggetti a	€ 212.227,58	€ 0,00
29390		Altro	€ 0,00	€ 575.831,91
29390		Beni e Servizi soggetti a	€ 44.601,96	€ 0,00
29997		Beni e Servizi non soggetti a	€ 0,00	€ 151.580,83
36941		Altro	€ 0,00	€ 117.212,24
36941		Beni e Servizi non soggetti a	€ 0,00	€ 671,00
44416		Costi di riparazione	€ 0,00	€ 35.855,00
46730		Beni e Servizi soggetti a	€ 87.990,00	€ 0,00
49658		Beni e Servizi soggetti a	€ 78.781,70	€ 0,00
50190		Beni e Servizi soggetti a	€ 43.555,05	€ 0,00
51068		Beni e Servizi soggetti a	€ 532.981,24	€ 0,00
51747		Beni e Servizi soggetti a	€ 550.712,36	€ 0,00
52670		Beni e Servizi non soggetti a	€ 0,00	€ 2.118,24
53849		Costi di riparazione	€ 0,00	€ 57.982,00
53874		Costi di riparazione	€ 0,00	€ 81.139,56
54035		Beni e Servizi soggetti a	€ 165.465,64	€ 0,00
54618		Beni e Servizi soggetti a	€ 1.397.900,00	€ 0,00
54665		Beni e Servizi soggetti a	€ 81.675,30	€ 0,00

Ministero dell'Economia e delle Finanze

Dipartimento del Tesoro Direzione V - Ufficio VI

ELENCO TABELLE

Tabella EE

Operazioni disciplinate dall'art. 27, legge 09/07/1990, n. 185 -Smi - Relazione attività 2017

Esportazioni definitive per Autorizzazioni M.A.E. - Riepilogo dettagliato

Numero	Utilizzatore Finale	Causale	Importo Segnalazioni	Importi Acc. Segnalati
54998		Beni e Servizi soggetti a	€ 69.000,00	€ 0,00
55274		Beni e Servizi soggetti a	€ 179.968,00	€ 0,00
55351		Beni e Servizi soggetti a	€ 591.525,00	€ 0,00
56166		Beni e Servizi soggetti a	€ 10.949.437,50	€ 0,00
56326		Costi di riparazione	€ 0,00	€ 15.863,38
56595		Altro	€ 0,00	€ 29.850,29
56703		Beni e Servizi soggetti a	€ 115.129,23	€ 0,00
56885		Beni e Servizi soggetti a	€ 2.950,00	€ 0,00
57121		Beni e Servizi soggetti a	€ 469.604,48	€ 0,00
57753		Beni e Servizi soggetti a	€ 326.695,97	€ 0,00
57998		Beni e Servizi non soggetti a	€ 0,00	€ 240.506,00
58124		Costi di riparazione	€ 0,00	€ 25.900,80
58274		Beni e Servizi soggetti a	€ 1.951,00	€ 0,00
58302		Costi di riparazione	€ 0,00	€ 42.358,36
58613		Beni e Servizi soggetti a	€ 293.563,76	€ 0,00
58714		Pagamento penali	€ 0,00	€ 20.000,00
59498		Beni e Servizi soggetti a	€ 412.548,00	€ 0,00
59666		Costi di riparazione	€ 0,00	€ 15.022,98
59689		Costi di riparazione	€ 0,00	€ 90.590,00
60830		Beni e Servizi soggetti a	€ 37.650,50	€ 0,00
61434		Beni e Servizi soggetti a	€ 129,00	€ 0,00
61436		Beni e Servizi soggetti a	€ 358.900,00	€ 0,00
61467		Beni e Servizi soggetti a	€ 213.679,09	€ 0,00
61687		Beni e Servizi soggetti a	€ 3.800,00	€ 0,00
62289		Beni e Servizi soggetti a	€ 175.820,00	€ 0,00
62352		Beni e Servizi soggetti a	€ 171.888,90	€ 0,00
62416		Beni e Servizi soggetti a	€ 0.511,25	€ 0,00
62510		Anticipi Contrattuali soggetti a	€ 285.361,40	€ 0,00
62510		Beni e Servizi soggetti a	€ 451.822,09	€ 0,00
63049		Beni e Servizi soggetti a	€ 1.091,28	€ 0,00
63111		Beni e Servizi soggetti a	€ 8.380,00	€ 0,00
63119		Beni e Servizi soggetti a	€ 14.000,00	€ 0,00
63952		Beni e Servizi soggetti a	€ 1.592.308,60	€ 0,00
64180		Beni e Servizi soggetti a	€ 184.666,00	€ 0,00
64774		Beni e Servizi soggetti a	€ 344.480,00	€ 0,00
66862		Costi non ricorrenti	€ 0,00	€ 2.315.000,00
45123	GIAPPONE	Compensi intermediazione	€ 0,00	€ 48.837,75
53543		Beni e Servizi soggetti a	€ 4.089.560,70	€ 0,00
58977		Beni e Servizi soggetti a	€ 9.132,78	€ 0,00
59478		Beni e Servizi soggetti a	€ 87.048,68	€ 0,00
46432	GIORDANIA	Compensi intermediazione	€ 0,00	€ 11.250,00
14279	GRECIA	Beni e Servizi soggetti a	€ 3.750.210,21	€ 0,00
14279		Pagamento penali	€ 0,00	€ 809.395,68
28759		Beni e Servizi non soggetti a	€ 0,00	€ 30.305,76
51406		Anticipi Contrattuali soggetti a	€ 3.570.300,00	€ 0,00
55349		Beni e Servizi soggetti a	€ 132.899,88	€ 0,00
62025		Beni e Servizi soggetti a	€ 40.690,00	€ 0,00
64701		Beni e Servizi soggetti a	€ 43.540,00	€ 0,00
60614	HONDURAS	Beni e Servizi soggetti a	€ 195.657,07	€ 0,00
35078	INDIA	Finanziamenti-	€ 0,00	€ 57.245,68
40422		Finanziamenti-	€ 0,00	€ 566.711,00
40422		Finanziamenti-	€ 0,00	€ 462.109,00

Ministero dell'Economia e delle Finanze

Dipartimento del Tesoro Direzione V - Ufficio VI

ELENCO TABELLE

Tabella EE

Operazioni disciplinate dall'art. 27, legge 09/07/1990, n. 185 -Smi - Relazione attività 2017

Esportazioni definitive per Autorizzazioni M.A.E. - Riepilogo dettagliato

Numero	Utilizzatore Finale	Causale	Importo Segnalazioni	Importi Acc. Segnalati
42137		Pagamento penali	€ 0,00	€ 16.135,37
50488		Beni e Servizi soggetti a	€ 567.040,00	€ 0,00
50488		Pagamento penali	€ 0,00	€ 14.101,00
53633		Oneri bancari	€ 0,00	€ 100,00
57773		Pagamento penali	€ 0,00	€ 475,00
58665		Anticipi Contrattuali soggetti a	€ 279.500,00	€ 0,00
61070		Beni e Servizi soggetti a	€ 590.862,00	€ 0,00
61187		Beni e Servizi soggetti a	€ 2.420,25	€ 0,00
61591		Finanziamenti-	€ 0,00	€ 3.000,00
62661		Finanziamenti-	€ 0,00	€ 31.696,00
64568		Pagamento penali	€ 0,00	€ 2.080,36
49700	INDONESIA	Beni e Servizi soggetti a	€ 1.190.000,00	€ 0,00
53166		Beni e Servizi soggetti a	€ 9.300,00	€ 0,00
53179		Beni e Servizi soggetti a	€ 669.503,71	€ 0,00
58672		Anticipi Contrattuali soggetti a	€ 2.317.500,00	€ 0,00
58672		Finanziamenti-	€ 0,00	€ 2.317.500,00
62626		Anticipi Contrattuali soggetti a	€ 330.000,00	€ 0,00
62980		Beni e Servizi soggetti a	€ 67.797,12	€ 0,00
63005		Beni e Servizi soggetti a	€ 1.216.316,12	€ 0,00
56257	IRAQ	Beni e Servizi soggetti a	€ 2.374.250,00	€ 0,00
53419	IRLANDA	Beni e Servizi soggetti a	€ 30.741,81	€ 0,00
60451		Beni e Servizi soggetti a	€ 57.540,00	€ 0,00
42296	ISRAELE	Beni e Servizi soggetti a	€ 1.254.265,68	€ 0,00
50807		Beni e Servizi soggetti a	€ 104.078,96	€ 0,00
61025		Beni e Servizi soggetti a	€ 950,00	€ 0,00
61888		Altro	€ 0,00	€ 75,00
60838	KAZAKISTAN	Beni e Servizi soggetti a	€ 22.399,00	€ 0,00
58874	KENYA	Oneri bancari	€ 0,00	€ 46,11
42176	KUWAIT	Beni e Servizi soggetti a	€ 5.400.315,00	€ 0,00
45137		Anticipi Contrattuali soggetti a	€ 730.837.175,00	€ 0,00
49641	LIBANO	Beni e Servizi soggetti a	€ 38.430,00	€ 0,00
58808		Oneri bancari	€ 0,00	€ 75,00
66746		Beni e Servizi soggetti a	€ 192.195,00	€ 0,00
51585	LITUANIA	Beni e Servizi soggetti a	€ 1.241.756,90	€ 0,00
49178	LUSSEMBURGO	Beni e Servizi soggetti a	€ 61.745,11	€ 0,00
48098	MALAYSIA	Beni e Servizi soggetti a	€ 435.636,49	€ 0,00
57635		Beni e Servizi soggetti a	€ 3.829,50	€ 0,00
65118	MALTA	Beni e Servizi soggetti a	€ 33.411,82	€ 0,00
66038		Beni e Servizi soggetti a	€ 170.000,00	€ 0,00
31922	MAROCCO	Oneri bancari	€ 0,00	€ 375,00
50573		Finanziamenti-	€ 0,00	€ 136.500,00
40004	MESSICO	Beni e Servizi soggetti a	€ 36.270,00	€ 0,00
45188		Beni e Servizi soggetti a	€ 12.886,00	€ 0,00
49914		Compensi intermediazione	€ 0,00	€ 20.798,68
53828		Finanziamenti-Garanzie/altro	€ 0,00	€ 48.410,79
62991		Finanziamenti-Garanzie/altro	€ 0,00	€ 76.131,69
48689	NORVEGIA	Beni e Servizi soggetti a	€ 11.423.280,67	€ 0,00
49370		Beni e Servizi soggetti a	€ 4.200,00	€ 0,00
52135		Beni e Servizi soggetti a	€ 24,24	€ 0,00
55439		Beni e Servizi soggetti a	€ 2.861.512,22	€ 0,00
58233		Beni e Servizi soggetti a	€ 170.978,83	€ 0,00
60704		Beni e Servizi soggetti a	€ 43.000,00	€ 0,00

Ministero dell'Economia e delle Finanze

Dipartimento del Tesoro Direzione V - Ufficio VI

ELENCO TABELLE

Tabella EE

Operazioni disciplinate dall'art. 27, legge 09/07/1990, n. 185 -Smi - Relazione attività 2017

Esportazioni definitive per Autorizzazioni M.A.E. - Riepilogo dettagliato

Numero	Utilizzatore Finale	Causale	Importo Segnalazioni	Importi Acc. Segnalati
65511		Costi di riparazione	€ 0,00	€ 5.539,22
33376	NUOVA ZELANDA	Beni e Servizi non soggetti a	€ 0,00	€ 91.136,17
47073	OMAN	Beni e Servizi soggetti a	€ 19.389,39	€ 0,00
48339		Beni e Servizi soggetti a	€ 221.851,09	€ 0,00
50151		Altro	€ 0,00	€ 609.791,78
52399		Finanziamenti-Garanzie/altro	€ 0,00	€ 551.740,23
52869		Beni e Servizi soggetti a	€ 212.365,84	€ 0,00
52978		Altro	€ 0,00	€ 35.371,00
53159		Beni e Servizi soggetti a	€ 99.539,79	€ 0,00
54338		Beni e Servizi soggetti a	€ 588.353,58	€ 0,00
54828		Beni e Servizi soggetti a	€ 429.334,31	€ 0,00
55495		Beni e Servizi soggetti a	€ 236.523,50	€ 0,00
55668		Finanziamenti-Garanzie/altro	€ 0,00	€ 321.739,60
57113		Beni e Servizi soggetti a	€ 6.893,01	€ 0,00
57877		Altro	€ 0,00	€ 71.005,27
60547		Anticipi Contrattuali soggetti a	€ 57.308,80	€ 0,00
64628		Beni e Servizi soggetti a	€ 19.621,47	€ 0,00
50880	PAESI BASSI	Costi di riparazione	€ 0,00	€ 28.749,23
51709		Finanziamenti-	€ 0,00	€ 3.751,13
62353		Anticipi Contrattuali soggetti a	€ 350.000,00	€ 0,00
65940		Beni e Servizi soggetti a	€ 42.230,00	€ 0,00
28151	PAESI NATO	Altro	€ 0,00	€ 9.799,36
32935		Altro	€ 0,00	€ 31.752,71
39736		Beni e Servizi soggetti a	€ 40.000,73	€ 0,00
52859		Costi di riparazione	€ 0,00	€ 218.893,60
57946		Altro	€ 0,00	€ 1.662,60
61632		Beni e Servizi soggetti a	€ 53.383,08	€ 0,00
63060		Costi di riparazione	€ 0,00	€ 3.996,00
37530	PAKISTAN	Beni e Servizi soggetti a	€ 2.463.157,84	€ 0,00
37530		Compensi intermediazione	€ 0,00	€ 121.374,32
38160		Anticipi Contrattuali soggetti a	€ 97.822,00	€ 0,00
47517		Beni e Servizi soggetti a	€ 136.800,00	€ 0,00
48167		Beni e Servizi soggetti a	€ 822.931,32	€ 0,00
52554		Finanziamenti-	€ 0,00	€ 743.900,00
53903		Beni e Servizi soggetti a	€ 22.224,42	€ 0,00
56867		Finanziamenti-	€ 0,00	€ 427.000,00
57799		Anticipi Contrattuali soggetti a	€ 909.400,00	€ 0,00
57994		Beni e Servizi soggetti a	€ 3.820.624,46	€ 0,00
59723		Beni e Servizi soggetti a	€ 700.000,00	€ 0,00
59723		Finanziamenti-	€ 0,00	€ 1.000.000,00
46889	POLONIA	Beni e Servizi soggetti a	€ 69.509,22	€ 0,00
47879		Beni e Servizi soggetti a	€ 212.396,00	€ 0,00
48942		Beni e Servizi soggetti a	€ 35.000,00	€ 0,00
49564		Beni e Servizi soggetti a	€ 1.567.322,20	€ 0,00
55228		Costi di riparazione	€ 0,00	€ 9.624,48
58133		Beni e Servizi soggetti a	€ 247.241,40	€ 0,00
27780	PORTOGALLO	Compensi intermediazione	€ 0,00	€ 5.766,11
55099		Costi di riparazione	€ 0,00	€ 1.131.457,66
55315		Beni e Servizi soggetti a	€ 2.958,46	€ 0,00
57128		Beni e Servizi soggetti a	€ 145.000,00	€ 0,00
39668	QATAR	Beni e Servizi non soggetti a	€ 0,00	€ 25.959,65
43130		Beni e Servizi soggetti a	€ 3.239.998,62	€ 0,00

Ministero dell'Economia e delle Finanze

Dipartimento del Tesoro Direzione V - Ufficio VI

ELENCO TABELLE

Tabella EE

Operazioni disciplinate dall'art. 27, legge 09/07/1990, n. 185 -Smi - Relazione attività 2017

Esportazioni definitive per Autorizzazioni M.A.E. - Riepilogo dettagliato

Numero	Utilizzatore Finale	Causale	Importo Segnalazioni	Importi Acc. Segnalati
51538		Finanziamenti-	€ 0,00	€ 24.000.000,00
28816	REGNO UNITO	Beni e Servizi non soggetti a	€ 0,00	€ 13.889,37
28862		Beni e Servizi soggetti a	€ 260.805,56	€ 0,00
32946		Beni e Servizi soggetti a	€ 36.744,42	€ 0,00
33279		Beni e Servizi soggetti a	€ 191.722,02	€ 0,00
37545		Beni e Servizi soggetti a	€ 949.405,94	€ 0,00
44473		Beni e Servizi soggetti a	€ 101.523,87	€ 0,00
45249		Beni e Servizi soggetti a	€ 37.987,50	€ 0,00
45759		Anticipi Contrattuali soggetti a	€ 51.577,98	€ 0,00
46119		Beni e Servizi soggetti a	€ 1.154.851,54	€ 0,00
46401		Beni e Servizi soggetti a	€ 10.125,00	€ 0,00
46714		Costi di riparazione	€ 0,00	€ 54.383,55
48314		Beni e Servizi soggetti a	€ 106.000,00	€ 0,00
51261		Costi di riparazione	€ 0,00	€ 818.017,23
51400		Beni e Servizi soggetti a	€ 4.271.712,44	€ 0,00
52272		Beni e Servizi soggetti a	€ 4.701.000,00	€ 0,00
52283		Beni e Servizi soggetti a	€ 136.488,99	€ 0,00
54023		Costi di riparazione	€ 0,00	€ 19.100,00
54314		Beni e Servizi soggetti a	€ 12.098,58	€ 0,00
55778		Beni e Servizi soggetti a	€ 922.145,81	€ 0,00
56251		Beni e Servizi soggetti a	€ 135.788,00	€ 0,00
56280		Beni e Servizi soggetti a	€ 10.459,37	€ 0,00
56314		Beni e Servizi soggetti a	€ 10.459,27	€ 0,00
56420		Beni e Servizi soggetti a	€ 399.802,68	€ 0,00
56438		Beni e Servizi soggetti a	€ 145.182,96	€ 0,00
56563		Beni e Servizi soggetti a	€ 69.680,28	€ 0,00
56837		Beni e Servizi soggetti a	€ 398.553,74	€ 0,00
58521		Beni e Servizi soggetti a	€ 491.763,50	€ 0,00
59252		Beni e Servizi soggetti a	€ 13.140,99	€ 0,00
59354		Altro	€ 0,00	€ 4.805,69
59681		Beni e Servizi soggetti a	€ 113.161,80	€ 0,00
59748		Costi di riparazione	€ 0,00	€ 10.785,00
59959		Beni e Servizi soggetti a	€ 151.302,30	€ 0,00
60254		Beni e Servizi soggetti a	€ 455.683,20	€ 0,00
60828		Costi non ricorrenti	€ 0,00	€ 1.800.580,00
60941		Beni e Servizi soggetti a	€ 92.774,95	€ 0,00
61712		Beni e Servizi soggetti a	€ 3.332,10	€ 0,00
62042		Beni e Servizi soggetti a	€ 19.797,90	€ 0,00
62184		Costi di riparazione	€ 0,00	€ 20.559,30
62240		Beni e Servizi soggetti a	€ 259.443,22	€ 0,00
62558		Costi di riparazione	€ 0,00	€ 49.824,13
62738		Beni e Servizi soggetti a	€ 138.850,00	€ 0,00
63055		Finanziamenti-Garanzie/altro	€ 0,00	€ 1.497,00
63164		Beni e Servizi soggetti a	€ 26.591,60	€ 0,00
63197		Beni e Servizi soggetti a	€ 54.023,40	€ 0,00
63444		Beni e Servizi soggetti a	€ 54.754,94	€ 0,00
63458		Beni e Servizi soggetti a	€ 18.644,00	€ 0,00
63527		Beni e Servizi soggetti a	€ 18.795,00	€ 0,00
63646		Costi di riparazione	€ 0,00	€ 1.135,00
63662		Beni e Servizi soggetti a	€ 220,00	€ 0,00
63838		Beni e Servizi soggetti a	€ 985.702,91	€ 0,00
64300		Beni e Servizi soggetti a	€ 3.867,00	€ 0,00

Ministero dell'Economia e delle Finanze

Dipartimento del Tesoro Direzione V - Ufficio VI

ELENCO TABELLE

Tabella EE

Operazioni disciplinate dall'art. 27, legge 09/07/1990, n. 185 -Smi - Relazione attività 2017

Esportazioni definitive per Autorizzazioni M.A.E. - Riepilogo dettagliato

Numero	Utilizzatore Finale	Causale	Importo Segnalazioni	Importi Acc. Segnalati
64538		Beni e Servizi soggetti a	€ 9.980,00	€ 0,00
65104		Costi di riparazione	€ 0,00	€ 29.911,25
65475		Beni e Servizi soggetti a	€ 225.791,38	€ 0,00
65606		Beni e Servizi soggetti a	€ 8.959,19	€ 0,00
65629		Beni e Servizi soggetti a	€ 30.966,53	€ 0,00
54979	REPUBBLICA CECA	Beni e Servizi soggetti a	€ 502.638,00	€ 0,00
53570	ROMANIA	Finanziamenti-	€ 0,00	€ 280.883,89
59604		Beni e Servizi soggetti a	€ 1.246.975,28	€ 0,00
62993		Beni e Servizi soggetti a	€ 210.224,00	€ 0,00
66001		Beni e Servizi soggetti a	€ 253.021,00	€ 0,00
30274	SINGAPORE	Finanziamenti-	€ 0,00	€ 460.972,50
30526		Beni e Servizi soggetti a	€ 792.700,00	€ 0,00
37567		Compensi intermediazione	€ 0,00	€ 79.251,60
48846		Anticipi Contrattuali soggetti a	€ 3.034.627,46	€ 0,00
56114		Oneri bancari	€ 0,00	€ 67,47
56848		Beni e Servizi soggetti a	€ 7.277,00	€ 0,00
56878		Beni e Servizi soggetti a	€ 676,00	€ 0,00
59034		Beni e Servizi soggetti a	€ 18.150,00	€ 0,00
61193		Oneri bancari	€ 0,00	€ 721,24
62666		Finanziamenti-	€ 0,00	€ 274.554,20
67251	SLOVENIA	Finanziamenti-	€ 0,00	€ 5.000,00
22444	SPAGNA	Finanziamenti-	€ 0,00	€ 530.320,16
37301		Costi di riparazione	€ 0,00	€ 10.460,00
52360		Beni e Servizi soggetti a	€ 558.350,26	€ 0,00
53376		Beni e Servizi non soggetti a	€ 0,00	€ 51.440,00
53376		Beni e Servizi soggetti a	€ 269.600,00	€ 0,00
54536		Beni e Servizi soggetti a	€ 4.281.000,00	€ 0,00
55335		Beni e Servizi soggetti a	€ 337.567,89	€ 0,00
55335		Compensi intermediazione	€ 0,00	€ 20.460,00
56596		Beni e Servizi soggetti a	€ 8.160,00	€ 0,00
56705		Beni e Servizi soggetti a	€ 930,60	€ 0,00
56963		Costi di riparazione	€ 0,00	€ 8.520,00
57890		Beni e Servizi soggetti a	€ 11.688,80	€ 0,00
58283		Beni e Servizi soggetti a	€ 6.331,14	€ 0,00
58525		Costi di riparazione	€ 0,00	€ 12.000,00
58777		Compensi intermediazione	€ 0,00	€ 23.400,00
59101		Compensi intermediazione	€ 0,00	€ 8.520,50
59102		Compensi intermediazione	€ 0,00	€ 2.718,00
59102		Finanziamenti-	€ 0,00	€ 92.400,00
59102		Finanziamenti-	€ 0,00	€ 11.550,00
59403		Beni e Servizi soggetti a	€ 97.500,00	€ 0,00
59951		Costi di riparazione	€ 0,00	€ 414.377,10
59968		Oneri bancari	€ 0,00	€ 3,50
60369		Costi non ricorrenti	€ 0,00	€ 1.116.250,00
60525		Altro	€ 0,00	€ 1.751,22
60525		Beni e Servizi soggetti a	€ 972.900,00	€ 0,00
61357		Beni e Servizi soggetti a	€ 684,10	€ 0,00
62847		Beni e Servizi soggetti a	€ 200,00	€ 0,00
63022		Anticipi Contrattuali soggetti a	€ 209.000,00	€ 0,00
63022		Beni e Servizi soggetti a	€ 156.750,00	€ 0,00
63210		Beni e Servizi soggetti a	€ 1.793,00	€ 0,00
63303		Beni e Servizi soggetti a	€ 50.400,00	€ 0,00

Ministero dell'Economia e delle Finanze

Dipartimento del Tesoro Direzione V - Ufficio VI

ELENCO TABELLE

Tabella EE

Operazioni disciplinate dall'art. 27, legge 09/07/1990, n. 185 -Smi - Relazione attività 2017

Esportazioni definitive per Autorizzazioni M.A.E. - Riepilogo dettagliato

Numero	Utilizzatore Finale	Causale	Importo Segnalazioni	Importi Acc. Segnalati
63984		Finanziamenti-	€ 0,00	€ 43.125,00
64103		Beni e Servizi non soggetti a	€ 0,00	€ 6.419,20
64103		Beni e Servizi soggetti a	€ 112.770,00	€ 0,00
64381		Beni e Servizi non soggetti a	€ 0,00	€ 2.300,00
65412		Beni e Servizi soggetti a	€ 112.895,69	€ 0,00
59523	SRI LANKA	Beni e Servizi non soggetti a	€ 0,00	€ 2.858,00
29680	STATI UNITI D'AMERICA	Beni e Servizi soggetti a	€ 10.574.104,02	€ 0,00
32817		Beni e Servizi soggetti a	€ 11.182,97	€ 0,00
46667		Costi di riparazione	€ 0,00	€ 29.755,44
47680		Beni e Servizi soggetti a	€ 4.547.408,00	€ 0,00
48592		Beni e Servizi soggetti a	€ 23.213,84	€ 0,00
48888		Beni e Servizi soggetti a	€ 690.073,58	€ 0,00
49590		Beni e Servizi soggetti a	€ 320.430,95	€ 0,00
50332		Anticipi Contrattuali soggetti a	€ 974.175,06	€ 0,00
51024		Beni e Servizi soggetti a	€ 206.479,64	€ 0,00
52248		Beni e Servizi non soggetti a	€ 0,00	€ 40.696,22
55857		Beni e Servizi soggetti a	€ 1.014.280,00	€ 0,00
57856		Beni e Servizi soggetti a	€ 323.723,85	€ 0,00
58788		Beni e Servizi soggetti a	€ 38.632,06	€ 0,00
58958		Beni e Servizi soggetti a	€ 103.684,74	€ 0,00
58959		Beni e Servizi soggetti a	€ 899,59	€ 0,00
58964		Oneri bancari	€ 0,00	€ 117,76
62767		Beni e Servizi soggetti a	€ 1.329.044,00	€ 0,00
64157		Beni e Servizi soggetti a	€ 16.983,77	€ 0,00
64691		Anticipi Contrattuali soggetti a	€ 1.227.152,33	€ 0,00
52144	SUD AFRICA	Beni e Servizi soggetti a	€ 26.174,45	€ 0,00
51323	SVEZIA	Anticipi Contrattuali soggetti a	€ 811.663,65	€ 0,00
57609		Beni e Servizi soggetti a	€ 0,02	€ 0,00
58238		Beni e Servizi soggetti a	€ 131.898,90	€ 0,00
58487		Anticipi Contrattuali soggetti a	€ 130.037,24	€ 0,00
58487		Beni e Servizi soggetti a	€ 120.700,00	€ 0,00
58487		Finanziamenti-	€ 0,00	€ 120.700,00
58749		Beni e Servizi soggetti a	€ 61.080,00	€ 0,00
62216	SVIZZERA	Beni e Servizi soggetti a	€ 1.362.924,00	€ 0,00
45395	TAIWAN	Beni e Servizi soggetti a	€ 6.474.985,48	€ 0,00
45395		Compensi intermediazione	€ 0,00	€ 1.335.917,97
46595		Beni e Servizi soggetti a	€ 2.779.079,00	€ 0,00
46966		Compensi intermediazione	€ 0,00	€ 637.390,24
50740		Altro	€ 0,00	€ 10.557,59
50740		Anticipi Contrattuali soggetti a	€ 2.712.477,53	€ 0,00
63884		Beni e Servizi soggetti a	€ 59.500,00	€ 0,00
44628	THAILANDIA	Compensi intermediazione	€ 0,00	€ 280.000,00
48355		Beni e Servizi soggetti a	€ 3.525.149,91	€ 0,00
50499		Oneri bancari	€ 0,00	€ 65,00
57760		Oneri bancari	€ 0,00	€ 2.814,12
58192		Finanziamenti-	€ 0,00	€ 16.659.900,00
58386		Compensi intermediazione	€ 0,00	€ 14.559,02
58533		Oneri bancari	€ 0,00	€ 229,66
59309		Costi di riparazione	€ 0,00	€ 5.000,00
60677		Oneri bancari	€ 0,00	€ 29,14
62128		Finanziamenti-	€ 0,00	€ 228.386,25
63536		Anticipi Contrattuali soggetti a	€ 142.149,53	€ 0,00

Ministero dell'Economia e delle Finanze

Dipartimento del Tesoro Direzione V - Ufficio VI

ELENCO TABELLE

Tabella EE

Operazioni disciplinate dall'art. 27, legge 09/07/1990, n. 185 -Smi - Relazione attività 2017

Esportazioni definitive per Autorizzazioni M.A.E. - Riepilogo dettagliato

Numero	Utilizzatore Finale	Causale	Importo Segnalazioni	Importi Acc. Segnalati
63384	TOGO	Beni e Servizi soggetti a	€ 229.980,00	€ 0,00
42300	TUNISIA	Beni e Servizi soggetti a	€ 9.882,64	€ 0,00
53453		Beni e Servizi soggetti a	€ 9.302,90	€ 0,00
45688	TURCHIA	Finanziamenti-	€ 0,00	€ 957.600,00
51388		Anticipi Contrattuali soggetti a	€ 59.990,00	€ 0,00
55842		Altro	€ 0,00	€ 5.454,00
57231		Compensi intermediazione	€ 0,00	€ 221.422,41
57743		Beni e Servizi soggetti a	€ 16.141,50	€ 0,00
58067		Finanziamenti-	€ 0,00	€ 7.986.600,00
58956		Beni e Servizi soggetti a	€ 3.000,00	€ 0,00
58956		Compensi intermediazione	€ 0,00	€ 11.520,00
58956		Oneri bancari	€ 0,00	€ 476,00
62396		Anticipi Contrattuali soggetti a	€ 96.181,38	€ 0,00
64456		Beni e Servizi soggetti a	€ 204.675,13	€ 0,00
64939		Beni e Servizi soggetti a	€ 679.800,00	€ 0,00
65290		Beni e Servizi soggetti a	€ 103.192,38	€ 0,00
49561	TURKMENISTAN	Beni e Servizi soggetti a	€ 10.730,00	€ 0,00
51614		Anticipi Contrattuali soggetti a	€ 292.165,30	€ 0,00
37175	ALGERIA	Compensi intermediazione	€ 0,00	€ 217.911,00
44881		Finanziamenti-	€ 0,00	€ 375.000,00
46794		Compensi intermediazione	€ 0,00	€ 875.954,25
53883		Beni e Servizi soggetti a	€ 17.682.893,96	€ 0,00
57809		Altro	€ 0,00	€ 60,01
57809		Beni e Servizi soggetti a	€ 168.262,47	€ 0,00
48830	ANGOLA	Altro	€ 0,00	€ 4.239.210,60
53479		Altro	€ 0,00	€ 1.091.340,00
22440	ARABIA SAUDITA	Beni e Servizi soggetti a	€ 973.430,32	€ 0,00
32920		Costi di riparazione	€ 0,00	€ 38.053,64
46151		Beni e Servizi soggetti a	€ 587.606,94	€ 0,00
47707		Costi di riparazione	€ 0,00	€ 318.115,35
48001		Beni e Servizi soggetti a	€ 545.789,80	€ 0,00
50651		Beni e Servizi soggetti a	€ 780,00	€ 0,00
50757		Beni e Servizi soggetti a	€ 10.895,00	€ 0,00
51357		Beni e Servizi soggetti a	€ 45.162,56	€ 0,00
52217		Beni e Servizi soggetti a	€ 568.031,72	€ 0,00
52794		Beni e Servizi soggetti a	€ 531.466,00	€ 0,00
56412		Beni e Servizi soggetti a	€ 155.790,00	€ 0,00
60085		Beni e Servizi soggetti a	€ 2.017,42	€ 0,00
60152		Beni e Servizi soggetti a	€ 11.180,32	€ 0,00
60548		Beni e Servizi soggetti a	€ 173.906,25	€ 0,00
61393		Beni e Servizi soggetti a	€ 4.610.766,60	€ 0,00
59890	ARGENTINA	Beni e Servizi soggetti a	€ 1.625.000,00	€ 0,00
26340	AUSTRALIA	Altro	€ 0,00	€ 7.017,45
50630		Compensi intermediazione	€ 0,00	€ 4.426,89
55881		Anticipi Contrattuali soggetti a	€ 1.878.252,00	€ 0,00
57736		Beni e Servizi soggetto a	€ 31.642,98	€ 0,00
59383		Beni e Servizi soggetti a	€ 2.771.725,00	€ 0,00
62242		Beni e Servizi soggetti a	€ 4.005,00	€ 0,00
32430	AUSTRIA	Beni e Servizi soggetti a	€ 1.750,00	€ 0,00
64786		Beni e Servizi soggetti a	€ 600,00	€ 0,00
58857	BAHREIN	Anticipi Contrattuali soggetti a	€ 89.824,00	€ 0,00
47094	BANGLADESH	Trasporto/Nolo e	€ 0,00	€ 375,75

Ministero dell'Economia e delle Finanze

Dipartimento del Tesoro Direzione V - Ufficio VI

ELENCO TABELLE

Tabella EE

Operazioni disciplinate dall'art. 27, legge 09/07/1990, n. 185 -Smi - Relazione attività 2017

Esportazioni definitive per Autorizzazioni M.A.E. - Riepilogo dettagliato

Numero	Utilizzatore Finale	Causale	Importo Segnalazioni	Importi Acc. Segnalati
49327		Altro	€ 0,00	€ 600.000,00
65848		Finanziamenti-	€ 0,00	€ 18.957,38
37349	BELGIO	Beni e Servizi soggetti a	€ 396.931,00	€ 0,00
39520		Beni e Servizi non soggetti a	€ 0,00	€ 10,12
54625		Beni e Servizi soggetti a	€ 165.176,40	€ 0,00
58260		Beni e Servizi soggetti a	€ 209.100,00	€ 0,00
58585		Beni e Servizi soggetti a	€ 143.152,96	€ 0,00
63830		Beni e Servizi soggetti a	€ 8.700,00	€ 0,00
36463	BRASILE	Altro	€ 0,00	€ 717.306,20
37689		Anticipi Contrattuali soggetti a	€ 2.318.651,18	€ 0,00
56544		Altro	€ 0,00	€ 17,83
56544		Beni e Servizi soggetti a	€ 130.444,49	€ 0,00
61259		Beni e Servizi soggetti a	€ 41.574,36	€ 0,00
59958	BRUNEI	Compensi intermediazione	€ 0,00	€ 814,20
33936	BULGARIA	Altro	€ 0,00	€ 1.654.035,08
53270		Beni e Servizi non soggetti a	€ 0,00	€ 189.490,00
55216	CANADA	Costi di riparazione	€ 0,00	€ 18.290,00
52898	CILE	Anticipi Contrattuali soggetti a	€ 117.000,00	€ 0,00
52898		Finanziamenti-	€ 0,00	€ 39.000,00
63788		Finanziamenti-	€ 0,00	€ 7.726.068,00
43814	CINA	Oneri bancari	€ 0,00	€ 50,00
51862	COLOMBIA	Beni e Servizi soggetti a	€ 46.772,79	€ 0,00
40697	COREA DEL SUD	Beni e Servizi soggetti a	€ 157.779,59	€ 0,00
43196		Beni e Servizi soggetti a	€ 245.129,91	€ 0,00
55324		Compensi intermediazione	€ 0,00	€ 100.847,12
57247		Finanziamenti-	€ 0,00	€ 24.000,00
58042		Beni e Servizi soggetti a	€ 469.909,70	€ 0,00
58479		Oneri bancari	€ 0,00	€ 265,00
59910		Beni e Servizi soggetti a	€ 968.171,50	€ 0,00
62138		Oneri bancari	€ 0,00	€ 37,35
62252		Finanziamenti-	€ 0,00	€ 291.500,00
63677		Finanziamenti-	€ 0,00	€ 106.483,00
65003		Beni e Servizi soggetti a	€ 28.000,00	€ 0,00
65727		Finanziamenti-	€ 0,00	€ 597.500,00
52552	DANIMARCA	Compensi intermediazione	€ 0,00	€ 10.297,54
61317		Beni e Servizi soggetti a	€ 46.236,08	€ 0,00
62511		Beni e Servizi soggetti a	€ 8.600,00	€ 0,00
41099	ECUADOR	Beni e Servizi soggetti a	€ 23.373,98	€ 0,00
53617		Beni e Servizi soggetti a	€ 89.177,89	€ 0,00
38450	EGITTO	Compensi intermediazione	€ 0,00	€ 48.390,22
55464		Anticipi Contrattuali soggetti a	€ 12.424.245,35	€ 0,00
58579	EL SALVADOR	Compensi intermediazione	€ 0,00	€ 502,50
16216	EMIRATI ARABI UNITI	Finanziamenti-Garanzie/altro	€ 0,00	€ 5.593.568,72
32511		Finanziamenti-	€ 0,00	€ 1.299.935,00
43036		Compensi intermediazione	€ 0,00	€ 477.820,80
43036		Oneri bancari	€ 0,00	€ 4.452,70
49892		Beni e Servizi soggetti a	€ 14.885.508,09	€ 0,00
50310		Beni e Servizi soggetti a	€ 55.890,00	€ 0,00
53915		Beni e Servizi soggetti a	€ 25.200,00	€ 0,00
57109		Anticipi Contrattuali soggetti a	€ 481.862,10	€ 0,00
60841		Anticipi Contrattuali soggetti a	€ 13.900,00	€ 0,00
63408		Anticipi Contrattuali soggetti a	€ 42.800,00	€ 0,00

Ministero dell'Economia e delle Finanze

Dipartimento del Tesoro Direzione V - Ufficio VI

ELENCO TABELLE

Tabella EE

Operazioni disciplinate dall'art. 27, legge 09/07/1990, n. 185 -Smi - Relazione attività 2017

Esportazioni definitive per Autorizzazioni M.A.E. - Riepilogo dettagliato

Numero	Utilizzatore Finale	Causale	Importo Segnalazioni	Importi Acc. Segnalati
40982	FILIPPINE	Beni e Servizi soggetti a	€ 526.633,56	€ 0,00
44641		Finanziamenti-	€ 0,00	€ 6.456.630,00
54046		Anticipi Contrattuali soggetti a	€ 3.212.627,20	€ 0,00
54046		Oneri bancari	€ 0,00	€ 100,00
58988		Finanziamenti-	€ 0,00	€ 203.237,49
65593		Finanziamenti-	€ 0,00	€ 687.590,68
16778	FINLANDIA	Beni e Servizi soggetti a	€ 9.302.432,90	€ 0,00
32127		Beni e Servizi soggetti a	€ 240.500,00	€ 0,00
51914		Beni e Servizi soggetti a	€ 296.000,00	€ 0,00
53053		Altro	€ 0,00	€ 1.689,82
64115		Beni e Servizi soggetti a	€ 780,00	€ 0,00
18921	FRANCIA	Beni e Servizi soggetti a	€ 7.743,76	€ 0,00
25490		Beni e Servizi soggetti a	€ 253.665,69	€ 0,00
27346		Beni e Servizi soggetti a	€ 648.171,96	€ 0,00
34291		Beni e Servizi soggetti a	€ 8.315,60	€ 0,00
40756		Pagamento penali	€ 0,00	€ 37.272,52
41490		Pagamento penali	€ 0,00	€ 7,54
45620		Costi di riparazione	€ 0,00	€ 1.014.913,45
48331		Beni e Servizi soggetti a	€ 275.432,00	€ 0,00
51796		Beni e Servizi soggetti a	€ 48.605,50	€ 0,00
51840		Beni e Servizi soggetti a	€ 104.182,00	€ 0,00
54869		Beni e Servizi non soggetti a	€ 0,00	€ 11.340,17
55277		Altro	€ 0,00	€ 15.117,31
55564		Beni e Servizi soggetti a	€ 16.589.027,28	€ 0,00
56125		Beni e Servizi soggetti a	€ 866.250,00	€ 0,00
56565		Beni e Servizi soggetti a	€ 181.718,75	€ 0,00
56571		Anticipi Contrattuali soggetti a	€ 1.799.013,15	€ 0,00
57234		Beni e Servizi soggetti a	€ 669.564,06	€ 0,00
57289		Beni e Servizi soggetti a	€ 110.723,19	€ 0,00
57388		Altro	€ 0,00	€ 4.227,00
57569		Altro	€ 0,00	€ 883.112,07
58014		Beni e Servizi soggetti a	€ 9.698,60	€ 0,00
58121		Beni e Servizi soggetti a	€ 47.795,80	€ 0,00
58294		Beni e Servizi soggetti a	€ 77.352,00	€ 0,00
58756		Oneri bancari	€ 0,00	€ 8,25
59298		Beni e Servizi soggetti a	€ 29.440,00	€ 0,00
59673		Beni e Servizi soggetti a	€ 4.773,97	€ 0,00
60362		Costi di riparazione	€ 0,00	€ 33.572,12
61139		Oneri bancari	€ 0,00	€ 28,75
61152		Costi di riparazione	€ 0,00	€ 58.830,53
62173		Costi di riparazione	€ 0,00	€ 14.640,19
62266		Beni e Servizi soggetti a	€ 281.280,00	€ 0,00
62433		Beni e Servizi soggetti a	€ 144.675,15	€ 0,00
62474		Beni e Servizi soggetti a	€ 1.164.500,00	€ 0,00
62557		Beni e Servizi soggetti a	€ 268.110,00	€ 0,00
63516		Beni e Servizi soggetti a	€ 221.450,00	€ 0,00
63992		Beni e Servizi soggetti a	€ 200.000,00	€ 0,00
64304		Beni e Servizi soggetti a	€ 37.295,00	€ 0,00
64386		Beni e Servizi soggetti a	€ 70.320,00	€ 0,00
64904		Beni e Servizi soggetti a	€ 365.200,00	€ 0,00
67753		Beni e Servizi soggetti a	€ 28.967,00	€ 0,00
25400	GERMANIA	Beni e Servizi soggetti a	€ 30.004,19	€ 0,00

Ministero dell'Economia e delle Finanze

Dipartimento del Tesoro Direzione V - Ufficio VI

ELENCO TABELLE

Tabella EE

Operazioni disciplinate dall'art. 27, legge 09/07/1990, n. 185 -Smi - Relazione attività 2017

Esportazioni definitive per Autorizzazioni M.A.E. - Riepilogo dettagliato

Numero	Utilizzatore Finale	Causale	Importo Segnalazioni	Importi Acc. Segnalati
25483		Altro	€ 0,00	€ 55.639,54
32941		Beni e Servizi soggetti a	€ 428,49	€ 0,00
39263		Beni e Servizi non soggetti a	€ 0,00	€ 18.254,95
41737		Beni e Servizi soggetti a	€ 1.298.015,26	€ 0,00
42626		Beni e Servizi soggetti a	€ 34.968,88	€ 0,00
49860		Beni e Servizi soggetti a	€ 63.214,00	€ 0,00
51493		Costi di riparazione	€ 0,00	€ 19.632,00
51637		Beni e Servizi soggetti a	€ 1.863.950,85	€ 0,00
52551		Beni e Servizi non soggetti a	€ 0,00	€ 2.061,00
53113		Finanziamenti-	€ 0,00	€ 36.100,00
53518		Anticipi Contrattuali soggetti a	€ 368.754,01	€ 0,00
53518		Beni e Servizi soggetti a	€ 535.048,42	€ 0,00
54977		Beni e Servizi soggetti a	€ 441.207,00	€ 0,00
55440		Altro	€ 0,00	€ 5.340.073,39
55670		Pagamento penali	€ 0,00	€ 598.871,12
55767		Beni e Servizi soggetti a	€ 45.045,00	€ 0,00
56166		Anticipi Contrattuali soggetti a	€ 1.631.485,00	€ 0,00
56294		Beni e Servizi soggetti a	€ 42.590,52	€ 0,00
56628		Beni e Servizi soggetti a	€ 180.000,00	€ 0,00
56703		Altro	€ 0,00	€ 692,44
57719		Costi di riparazione	€ 0,00	€ 579.112,22
57750		Anticipi Contrattuali soggetti a	€ 3.434.870,78	€ 0,00
57983		Costi di riparazione	€ 0,00	€ 106.923,00
58340		Beni e Servizi soggetti a	€ 119.826,42	€ 0,00
58653		Beni e Servizi soggetti a	€ 79.986,00	€ 0,00
59690		Beni e Servizi soggetti a	€ 40.979,28	€ 0,00
59701		Beni e Servizi soggetti a	€ 26.222,50	€ 0,00
59894		Beni e Servizi soggetti a	€ 354.935,50	€ 0,00
60031		Beni e Servizi non soggetti a	€ 0,00	€ 2.400,00
60248		Beni e Servizi soggetti a	€ 741.025,02	€ 0,00
60398		Beni e Servizi soggetti a	€ 47.203,36	€ 0,00
60739		Beni e Servizi soggetti a	€ 68.445,00	€ 0,00
60790		Beni e Servizi soggetti a	€ 185.390,00	€ 0,00
60892		Beni e Servizi soggetti a	€ 5.367,45	€ 0,00
60936		Costi di riparazione	€ 0,00	€ 535,00
61252		Beni e Servizi soggetti a	€ 165.500,00	€ 0,00
61353		Trasporto/Nolo e	€ 0,00	€ 2.725,00
61384		Costi di riparazione	€ 0,00	€ 3.415,00
61447		Beni e Servizi soggetti a	€ 366.260,40	€ 0,00
61478		Costi di riparazione	€ 0,00	€ 10.905,00
61615		Beni e Servizi soggetti a	€ 3.780,00	€ 0,00
61753		Beni e Servizi soggetti a	€ 7.680,00	€ 0,00
62141		Beni e Servizi soggetti a	€ 152.119,78	€ 0,00
62352		Altro	€ 0,00	€ 1.132,20
62739		Beni e Servizi soggetti a	€ 20.070,00	€ 0,00
62910		Beni e Servizi soggetti a	€ 142.000,00	€ 0,00
63146		Beni e Servizi soggetti a	€ 71.192,55	€ 0,00
63511		Beni e Servizi soggetti a	€ 516,12	€ 0,00
63661		Beni e Servizi soggetti a	€ 66.592,80	€ 0,00
63663		Beni e Servizi soggetti a	€ 3.699,96	€ 0,00
63872		Beni e Servizi soggetti a	€ 4.203,46	€ 0,00
64180		Altro	€ 0,00	€ 18.251,44

Ministero dell'Economia e delle Finanze

Dipartimento del Tesoro Direzione V - Ufficio VI

ELENCO TABELLE

Tabella EE

Operazioni disciplinate dall'art. 27, legge 09/07/1990, n. 185 -Smi - Relazione attività 2017

Esportazioni definitive per Autorizzazioni M.A.E. - Riepilogo dettagliato

Numero	Utilizzatore Finale	Causale	Importo Segnalazioni	Importi Acc. Segnalati
64180		Trasporto/Nolo e	€ 0,00	€ 2.990,00
64184		Beni e Servizi soggetti a	€ 520.300,00	€ 0,00
65248		Beni e Servizi soggetti a	€ 11.468,05	€ 0,00
67484		Anticipi Contrattuali soggetti a	€ 715.096,26	€ 0,00
65496	GIAPPONE	Beni e Servizi soggetti a	€ 2.675,21	€ 0,00
46432	GIORDANIA	Finanziamenti-	€ 0,00	€ 11.250,00
47256		Finanziamenti-	€ 0,00	€ 15.000,00
58390		Beni e Servizi soggetti a	€ 2.877,00	€ 0,00
57535	GRECIA	Beni e Servizi soggetti a	€ 34.945,00	€ 0,00
42137	INDIA	Oneri bancari	€ 0,00	€ 45,00
43493		Altro	€ 0,00	€ 325,00
48198		Beni e Servizi soggetti a	€ 57.707,80	€ 0,00
62167		Beni e Servizi soggetti a	€ 2.271.626,93	€ 0,00
52167		Pagamento penali	€ 0,00	€ 58.619,97
52374		Beni e Servizi soggetti a	€ 1.156,82	€ 0,00
52435		Oneri bancari	€ 0,00	€ 376,36
53633		Beni e Servizi soggetti a	€ 574.881,18	€ 0,00
55178		Anticipi Contrattuali soggetti a	€ 81.294,18	€ 0,00
57810		Oneri bancari	€ 0,00	€ 46,48
58665		Compensi intermediazione	€ 0,00	€ 11.180,00
58851		Beni e Servizi soggetti a	€ 72.602,61	€ 0,00
59422		Beni e Servizi soggetti a	€ 231.464,93	€ 0,00
59991		Beni e Servizi soggetti a	€ 3.075.000,00	€ 0,00
62661		Beni e Servizi soggetti a	€ 80.185,38	€ 0,00
43099	INDONESIA	Beni e Servizi soggetti a	€ 296.250,00	€ 0,00
45766		Finanziamenti-	€ 0,00	€ 190.575,00
50742		Beni e Servizi soggetti a	€ 1.628.000,00	€ 0,00
51337		Pagamento penali	€ 0,00	€ 500.000,00
57004		Beni e Servizi soggetti a	€ 848.300,00	€ 0,00
57004		Finanziamenti-	€ 0,00	€ 518.640,00
59483		Finanziamenti-	€ 0,00	€ 24.184.200,00
56257	IRAO	Compensi intermediazione	€ 0,00	€ 427.365,00
64194	IRLANDA	Beni e Servizi soggetti a	€ 481.240,00	€ 0,00
52427	ISRAELE	Beni e Servizi soggetti a	€ 16.996,49	€ 0,00
59070		Oneri bancari	€ 0,00	€ 16,99
61025		Oneri bancari	€ 0,00	€ 15,00
63009		Anticipi Contrattuali soggetti a	€ 270.000,00	€ 0,00
47757	KAZAKISTAN	Beni e Servizi soggetti a	€ 57.834,00	€ 0,00
60683	KUWAIT	Beni e Servizi non soggetti a	€ 0,00	€ 5.099,13
64242		Finanziamenti-Garanzie/altro	€ 0,00	€ 41.193,60
58808	LIBANO	Beni e Servizi soggetti a	€ 41.825,00	€ 0,00
60293	LUSSEMBURGO	Pagamento penali	€ 0,00	€ 6.903,97
64371		Beni e Servizi soggetti a	€ 40.500,00	€ 0,00
48098	MALAYSIA	Beni e Servizi non soggetti a	€ 0,00	€ 58.610,90
51106		Beni e Servizi soggetti a	€ 92.298,00	€ 0,00
55051		Beni e Servizi soggetti a	€ 120.973,64	€ 0,00
55875	MALI	Beni e Servizi non soggetti a	€ 0,00	€ 8.853,19
26890	MAROCCO	Beni e Servizi soggetti a	€ 2.318.623,96	€ 0,00
54829		Beni e Servizi soggetti a	€ 729.015,40	€ 0,00
57115		Anticipi Contrattuali soggetti a	€ 329.237,44	€ 0,00
57900		Beni e Servizi soggetti a	€ 299.598,00	€ 0,00
58593		Beni e Servizi soggetti a	€ 162.400,00	€ 0,00

Ministero dell'Economia e delle Finanze

Dipartimento del Tesoro Direzione V - Ufficio VI

ELENCO TABELLE

Tabella EE

Operazioni disciplinate dall'art. 27, legge 09/07/1990, n. 185 -Smi - Relazione attività 2017

Esportazioni definitive per Autorizzazioni M.A.E. - Riepilogo dettagliato

Numero	Utilizzatore Finale	Causele	Importo Segnalazioni	Importi Acc. Segnalati
59985		Beni e Servizi soggetti a	€ 448.908,00	€ 0,00
37262	MESSICO	Beni e Servizi soggetti a	€ 3.622.390,23	€ 0,00
47299		Compensi intermediazione	€ 0,00	€ 139.973,34
57903		Beni e Servizi soggetti a	€ 986.169,26	€ 0,00
62988		Finanziamenti-Garanzie/altro	€ 0,00	€ 3.644,80
42989	NORVEGIA	Beni e Servizi soggetti a	€ 210.803,15	€ 0,00
51277		Beni e Servizi soggetti a	€ 1.477.933,33	€ 0,00
55794		Beni e Servizi soggetti a	€ 254.998,95	€ 0,00
57031		Beni e Servizi soggetti a	€ 15.820,00	€ 0,00
60186		Beni e Servizi soggetti a	€ 25.320,00	€ 0,00
66334		Beni e Servizi soggetti a	€ 9.540,00	€ 0,00
58818	NUOVA ZELANDA	Beni e Servizi soggetti a	€ 2.550,60	€ 0,00
30730	OMAN	Compensi intermediazione	€ 0,00	€ 136.880,98
46652		Costi di riparazione	€ 0,00	€ 25.118,00
48294		Beni e Servizi soggetti a	€ 196.470,70	€ 0,00
51896		Beni e Servizi soggetti a	€ 37.502,04	€ 0,00
53344		Beni e Servizi soggetti a	€ 1.728.395,84	€ 0,00
55021		Beni e Servizi soggetti a	€ 106.032,15	€ 0,00
56597		Beni e Servizi soggetti a	€ 6.436,19	€ 0,00
58033		Beni e Servizi soggetti a	€ 578.519,92	€ 0,00
58083		Beni e Servizi soggetti a	€ 12.919,12	€ 0,00
64117		Beni e Servizi soggetti a	€ 133.185,60	€ 0,00
66005		Finanziamenti-	€ 0,00	€ 798.000,00
21468	PAESI BASSI	Beni e Servizi soggetti a	€ 160.000,00	€ 0,00
39303		Beni e Servizi soggetti a	€ 86.121,27	€ 0,00
44767		Beni e Servizi soggetti a	€ 235,61	€ 0,00
46253		Beni e Servizi soggetti a	€ 133.300,17	€ 0,00
48118		Beni e Servizi soggetti a	€ 79.529,80	€ 0,00
58774		Beni e Servizi soggetti a	€ 312.000,00	€ 0,00
60859		Beni e Servizi soggetti a	€ 21.736,00	€ 0,00
64266		Costi di riparazione	€ 0,00	€ 317.499,59
32935	PAESI NATO	Beni e Servizi soggetti a	€ 137.546,39	€ 0,00
52630		Beni e Servizi soggetti a	€ 371.897,88	€ 0,00
63060		Beni e Servizi soggetti a	€ 10.361,00	€ 0,00
40425	PAKISTAN	Finanziamenti-	€ 0,00	€ 383.870,00
40425		Finanziamenti-	€ 0,00	€ 112.798,00
47056		Beni e Servizi soggetti a	€ 2.547.739,74	€ 0,00
51724		Costi di riparazione	€ 0,00	€ 42.842,52
51917		Oneri bancari	€ 0,00	€ 6.580,99
52433		Finanziamenti-	€ 0,00	€ 14.800.000,00
54272		Compensi intermediazione	€ 0,00	€ 16.264,00
59255		Beni e Servizi soggetti a	€ 210.000,00	€ 0,00
32022	PERU'	Finanziamenti-Garanzie/altro	€ 0,00	€ 3.584.392,02
43704		Beni e Servizi soggetti a	€ 29.112.630,94	€ 0,00
43704		Finanziamenti-Garanzie/altro	€ 0,00	€ 10.414.091,89
54208		Finanziamenti-Garanzie/altro	€ 0,00	€ 32.492,20
51892	POLONIA	Compensi intermediazione	€ 0,00	€ 639,11
54287		Beni e Servizi soggetti a	€ 179.550,00	€ 0,00
39668	QATAR	Beni e Servizi soggetti a	€ 40.569,33	€ 0,00
52908		Anticipi Contrattuali soggetti a	€ 126.359.040,00	€ 0,00
54016		Beni e Servizi soggetti a	€ 108.337,50	€ 0,00
23114	REGNO UNITO	Costi di riparazione	€ 0,00	€ 46.057,50

Ministero dell'Economia e delle Finanze

Dipartimento del Tesoro Direzione V - Ufficio VI

ELENCO TABELLE

Tabella **EE**

Operazioni disciplinate dall'art. 27, legge 09/07/1990, n. 185 -Smi - Relazione attività 2017

Esportazioni definitive per Autorizzazioni M.A.E. - Riepilogo dettagliato

Numero	Utilizzatore Finale	Causale	Importo Segnalazioni	Importi Acc. Segnalati
25906		Beni e Servizi soggetti a	€ 2.115,07	€ 0,00
28215		Altro	€ 0,00	€ 218.693,58
30184		Finanziamenti-Garanzie/altro	€ 0,00	€ 128.423,89
33066		Altro	€ 0,00	€ 719.738,00
36943		Beni e Servizi non soggetti a	€ 0,00	€ 46.777,52
37211		Beni e Servizi soggetti a	€ 294.255,50	€ 0,00
42651		Beni e Servizi soggetti a	€ 7.571,96	€ 0,00
45141		Beni e Servizi soggetti a	€ 403.913,34	€ 0,00
45522		Finanziamenti-Garanzie/altro	€ 0,00	€ 312.638,88
45691		Beni e Servizi soggetti a	€ 146.696,16	€ 0,00
45987		Beni e Servizi soggetti a	€ 51.546,94	€ 0,00
48309		Costi di riparazione	€ 0,00	€ 11.020,00
51911		Beni e Servizi soggetti a	€ 346,72	€ 0,00
52006		Beni e Servizi soggetti a	€ 248.454,00	€ 0,00
52205		Beni e Servizi soggetti a	€ 80.611,20	€ 0,00
52272		Costi non ricorrenti	€ 0,00	€ 105.162,12
52545		Beni e Servizi non soggetti a	€ 0,00	€ 24.587,60
53699		Beni e Servizi soggetti a	€ 140.214,05	€ 0,00
54128		Costi di riparazione	€ 0,00	€ 20.747,46
54909		Beni e Servizi soggetti a	€ 13.022.138,72	€ 0,00
55104		Beni e Servizi soggetti a	€ 131.143,24	€ 0,00
55524		Beni e Servizi soggetti a	€ 174.642,70	€ 0,00
56042		Beni e Servizi soggetti a	€ 5.635,20	€ 0,00
56065		Altro	€ 0,00	€ 45.150,00
56492		Beni e Servizi soggetti a	€ 10.459,27	€ 0,00
56594		Altro	€ 0,00	€ 389.823,58
56664		Beni e Servizi soggetti a	€ 21.084,96	€ 0,00
56968		Beni e Servizi soggetti a	€ 3.360,00	€ 0,00
57817		Beni e Servizi soggetti a	€ 12.200,00	€ 0,00
58110		Beni e Servizi soggetti a	€ 41.426,00	€ 0,00
58127		Beni e Servizi soggetti a	€ 291.550,82	€ 0,00
58129		Beni e Servizi soggetti a	€ 719.956,09	€ 0,00
58639		Beni e Servizi soggetti a	€ 414.452,88	€ 0,00
58649		Beni e Servizi soggetti a	€ 48.664,00	€ 0,00
59433		Beni e Servizi soggetti a	€ 707.929,76	€ 0,00
60166		Beni e Servizi soggetti a	€ 22.085,52	€ 0,00
60220		Costi di riparazione	€ 0,00	€ 3.445,00
60401		Costi di riparazione	€ 0,00	€ 7.315,00
60450		Beni e Servizi soggetti a	€ 7.308,80	€ 0,00
60716		Beni e Servizi non soggetti a	€ 0,00	€ 255.264,54
60858		Beni e Servizi soggetti a	€ 5.448.000,00	€ 0,00
61196		Costi di riparazione	€ 0,00	€ 7.190,00
61337		Beni e Servizi soggetti a	€ 22.111,57	€ 0,00
61545		Costi non ricorrenti	€ 0,00	€ 70.000,00
61555		Beni e Servizi non soggetti a	€ 0,00	€ 558.630,00
61765		Beni e Servizi soggetti a	€ 85.850,88	€ 0,00
61996		Costi di riparazione	€ 0,00	€ 87.125,00
62007		Beni e Servizi soggetti a	€ 5.920,00	€ 0,00
62446		Costi di riparazione	€ 0,00	€ 1.250,00
62512		Costi di riparazione	€ 0,00	€ 900,00
62513		Costi di riparazione	€ 0,00	€ 995,00
63123		Beni e Servizi soggetti a	€ 162.631,00	€ 0,00

Ministero dell'Economia e delle Finanze

Dipartimento del Tesoro Direzione V - Ufficio VI

ELENCO TABELLE

Tabella EE

Operazioni disciplinate dall'art. 27, legge 09/07/1990, n. 185 -Smi - Relazione attività 2017

Esportazioni definitive per Autorizzazioni M.A.E. - Riepilogo dettagliato

Numero	Utilizzatore Finale	Causale	Importo Segnalazioni	Importi Acc. Segnalati
63170		Beni e Servizi soggetti a	€ 32.979,50	€ 0,00
63279		Beni e Servizi soggetti a	€ 11.840,00	€ 0,00
63281		Beni e Servizi soggetti a	€ 2.479,95	€ 0,00
64138		Costi di riparazione	€ 0,00	€ 650,00
64787		Beni e Servizi soggetti a	€ 10.446,00	€ 0,00
64978		Beni e Servizi soggetti a	€ 1.400,00	€ 0,00
65001		Beni e Servizi soggetti a	€ 8.959,19	€ 0,00
65495		Beni e Servizi soggetti a	€ 2.800,00	€ 0,00
65603		Finanziamenti-Garanzie/altro	€ 0,00	€ 3.059,30
66367		Beni e Servizi soggetti a	€ 386,82	€ 0,00
66859		Altro	€ 0,00	€ 1.832.473,50
62865	REPUBBLICA CECA	Beni e Servizi soggetti a	€ 35.513,66	€ 0,00
64305		Finanziamenti-	€ 0,00	€ 298.944,00
55188	ROMANIA	Beni e Servizi soggetti a	€ 12.340.416,86	€ 0,00
57612		Beni e Servizi soggetti a	€ 8.884.675,26	€ 0,00
57914		Costi di riparazione	€ 0,00	€ 510.352,38
30526	SINGAPORE	Finanziamenti-	€ 0,00	€ 13.709.500,00
39855		Compensi intermediazione	€ 0,00	€ 194.236,62
40524		Compensi intermediazione	€ 0,00	€ 259.239,00
61193		Altro	€ 0,00	€ 180,00
61469		Beni e Servizi soggetti a	€ 439.237,00	€ 0,00
66958		Costi di riparazione	€ 0,00	€ 139.294,00
51291	SLOVACCHIA	Compensi intermediazione	€ 0,00	€ 676.998,00
17747	SPAGNA	Beni e Servizi soggetti a	€ 1.397.457,00	€ 0,00
21608		Beni e Servizi soggetti a	€ 5.357.677,00	€ 0,00
21861		Beni e Servizi soggetti a	€ 408.471,16	€ 0,00
34887		Beni e Servizi soggetti a	€ 147.658,36	€ 0,00
36946		Beni e Servizi soggetti a	€ 5.262.774,21	€ 0,00
38071		Altro	€ 0,00	€ 29.398,08
46120		Beni e Servizi soggetti a	€ 10.800,00	€ 0,00
50653		Beni e Servizi soggetti a	€ 17.083,19	€ 0,00
51083		Beni e Servizi soggetti a	€ 22.140,00	€ 0,00
51946		Beni e Servizi soggetti a	€ 125.773,00	€ 0,00
52360		Beni e Servizi non soggetti a	€ 0,00	€ 99.416,16
55517		Beni e Servizi soggetti a	€ 16.200,00	€ 0,00
55779		Beni e Servizi soggetti a	€ 51.071,79	€ 0,00
56480		Beni e Servizi soggetti a	€ 7.400,00	€ 0,00
56654		Beni e Servizi non soggetti a	€ 0,00	€ 782.482,70
56654		Finanziamenti-Garanzie/altro	€ 0,00	€ 2.347.448,10
57274		Beni e Servizi soggetti a	€ 4.473,90	€ 0,00
57942		Beni e Servizi soggetti a	€ 18.600,00	€ 0,00
57997		Beni e Servizi soggetti a	€ 177.460,00	€ 0,00
59100		Compensi intermediazione	€ 0,00	€ 7.155,30
59834		Beni e Servizi soggetti a	€ 171.062,88	€ 0,00
60043		Beni e Servizi soggetti a	€ 12.814,64	€ 0,00
60278		Altro	€ 0,00	€ 276,38
60525		Compensi intermediazione	€ 0,00	€ 57.170,09
60525		Oneri bancari	€ 0,00	€ 2,00
60525		Trasporto/Nolo e	€ 0,00	€ 15.500,00
60597		Beni e Servizi non soggetti a	€ 0,00	€ 543.574,50
60710		Beni e Servizi soggetti a	€ 145.450,00	€ 0,00
61144		Beni e Servizi soggetti a	€ 9.498,80	€ 0,00

Ministero dell'Economia e delle Finanze

Dipartimento del Tesoro Direzione V - Ufficio VI

ELENCO TABELLE

Tabella EE

Operazioni disciplinate dall'art. 27, legge 09/07/1990, n. 185 -Smi - Relazione attività 2017

Esportazioni definitive per Autorizzazioni M.A.E. - Riepilogo dettagliato

Numero	Utilizzatore Finale	Causale	Importo Segnalazioni	Importi Acc. Segnalati
61173		Beni e Servizi soggetti a	€ 1.550.736,80	€ 0,00
61430		Beni e Servizi soggetti a	€ 35.802,00	€ 0,00
61764		Beni e Servizi soggetti a	€ 17.732,77	€ 0,00
62052		Beni e Servizi soggetti a	€ 233.200,00	€ 0,00
63151		Beni e Servizi soggetti a	€ 932.070,32	€ 0,00
64381		Beni e Servizi soggetti a	€ 112.140,00	€ 0,00
65847		Anticipi Contrattuali soggetti a	€ 38.451,60	€ 0,00
40539	STATI UNITI D'AMERICA	Beni e Servizi soggetti a	€ 37.201,48	€ 0,00
42339		Beni e Servizi soggetti a	€ 7.955,00	€ 0,00
42630		Beni e Servizi soggetti a	€ 18.387,24	€ 0,00
43935		Beni e Servizi soggetti a	€ 11.184,88	€ 0,00
43935		Oneri bancari	€ 0,00	€ 103,56
46987		Beni e Servizi soggetti a	€ 651.840,80	€ 0,00
47515		Beni e Servizi soggetti a	€ 3.129.271,54	€ 0,00
48894		Beni e Servizi soggetti a	€ 703.173,84	€ 0,00
49497		Beni e Servizi soggetti a	€ 27.306,92	€ 0,00
49960		Beni e Servizi soggetti a	€ 2.104.417,24	€ 0,00
50063		Beni e Servizi soggetti a	€ 8.907.085,92	€ 0,00
50082		Beni e Servizi soggetti a	€ 212.915,17	€ 0,00
52553		Altro	€ 0,00	€ 229,13
53111		Beni e Servizi soggetti a	€ 21.892.422,44	€ 0,00
54730		Oneri bancari	€ 0,00	€ 13,78
56099		Beni e Servizi soggetti a	€ 288.244,56	€ 0,00
56381		Beni e Servizi non soggetti a	€ 0,00	€ 3.406,00
56598		Beni e Servizi soggetti a	€ 295.523,86	€ 0,00
58306		Beni e Servizi soggetti a	€ 81.783,25	€ 0,00
58784		Beni e Servizi soggetti a	€ 864.092,74	€ 0,00
59188		Costi non ricorrenti	€ 0,00	€ 84.363,46
59188		Oneri bancari	€ 0,00	€ 135,87
60170		Costi non ricorrenti	€ 0,00	€ 206.151,00
60608		Beni e Servizi soggetti a	€ 90.048,56	€ 0,00
61579		Beni e Servizi soggetti a	€ 289.372,97	€ 0,00
63697		Beni e Servizi soggetti a	€ 11.475,15	€ 0,00
64247		Beni e Servizi soggetti a	€ 1.955.972,14	€ 0,00
65090		Altro	€ 0,00	€ 6,42
65090		Costi non ricorrenti	€ 0,00	€ 4.078,98
65090		Oneri bancari	€ 0,00	€ 29,36
65319		Beni e Servizi soggetti a	€ 331.500,00	€ 0,00
7336	SVEZIA	Altro	€ 0,00	€ 54.362,20
47962		Beni e Servizi soggetti a	€ 135.000,00	€ 0,00
55380		Beni e Servizi soggetti a	€ 1.082.500,00	€ 0,00
57271		Costi di riparazione	€ 0,00	€ 12.741,69
57586		Costi di riparazione	€ 0,00	€ 9.678,31
57957		Beni e Servizi soggetti a	€ 193.150,00	€ 0,00
59582		Beni e Servizi soggetti a	€ 2.330.551,43	€ 0,00
61551		Beni e Servizi soggetti a	€ 8.400,00	€ 0,00
38173	THAILANDIA	Beni e Servizi soggetti a	€ 1.132.633,77	€ 0,00
40898		Oneri bancari	€ 0,00	€ 590,00
45207		Oneri bancari	€ 0,00	€ 130,00
45272		Anticipi Contrattuali soggetti a	€ 501.600,00	€ 0,00
50499		Beni e Servizi soggetti a	€ 306.816,55	€ 0,00
58386		Oneri bancari	€ 0,00	€ 44,67

Ministero dell'Economia e delle Finanze

Dipartimento del Tesoro Direzione V - Ufficio VI

ELENCO TABELLE

Tabella EE

Operazioni disciplinate dall'art. 27, legge 09/07/1990, n. 185 -Smi - Relazione attività 2017

Esportazioni definitive per Autorizzazioni M.A.E. - Riepilogo dettagliato

Numero	Utilizzatore Finale	Causale	Importo Segnalazioni	Importi Acc. Segnalati
62126		Anticipi Contrattuali soggetti a	€ 128.060,75	€ 0,00
62126		Finanziamenti-	€ 0,00	€ 137.025,00
17883	TURCHIA	Finanziamenti-	€ 0,00	€ 251.221.197,18
19057		Oneri bancari	€ 0,00	€ 60,00
31168		Finanziamenti-	€ 0,00	€ 290.000,00
39007		Beni e Servizi soggetti a	€ 6.012.500,00	€ 0,00
39007		Finanziamenti-	€ 0,00	€ 2.775.000,00
45688		Beni e Servizi soggetti a	€ 957.600,00	€ 0,00
45967		Beni e Servizi soggetti a	€ 70.430,00	€ 0,00
47158		Compensi intermediazione	€ 0,00	€ 22.845,02
50523		Beni e Servizi soggetti a	€ 410.897,48	€ 0,00
51789		Beni e Servizi soggetti a	€ 44.324,89	€ 0,00
52529		Beni e Servizi soggetti a	€ 79.092,89	€ 0,00
57088		Beni e Servizi non soggetti a	€ 0,00	€ 8.850,60
57088		Oneri bancari	€ 0,00	€ 1.981,90
57793		Anticipi Contrattuali soggetti a	€ 812.554,85	€ 0,00
58067		Finanziamenti-	€ 0,00	€ 39.933.000,00
58105		Beni e Servizi soggetti a	€ 23.200,00	€ 0,00
59829		Beni e Servizi soggetti a	€ 169.615,00	€ 0,00
63254		Compensi intermediazione	€ 0,00	€ 550.000,00
63699		Beni e Servizi soggetti a	€ 169.003,05	€ 0,00
39556	TURKMENISTAN	Compensi intermediazione	€ 0,00	€ 804.625,00
45121		Altro	€ 0,00	€ 169,27
49561		Oneri bancari	€ 0,00	€ 24,84
51614		Beni e Servizi soggetti a	€ 145.260,10	€ 0,00
56289		Beni e Servizi soggetti a	€ 5.489.833,00	€ 0,00
58446	ALBANIA	Beni e Servizi soggetti a	€ 237.650,40	€ 0,00
26336	ALGERIA	Finanziamenti-	€ 0,00	€ 34.771,74
37322		Beni e Servizi non soggetti a	€ 0,00	€ 61.702,19
37322		Beni e Servizi soggetti a	€ 699.151,73	€ 0,00
47849		Beni e Servizi soggetti a	€ 720.672,00	€ 0,00
64251		Beni e Servizi soggetti a	€ 123.861,00	€ 0,00
48830	ANGOLA	Compensi intermediazione	€ 0,00	€ 792.590,40
48830		Finanziamenti-	€ 0,00	€ 13.825.698,71
52572		Anticipi Contrattuali soggetti a	€ 172.500,00	€ 0,00
27060	ARABIA SAUDITA	Beni e Servizi soggetti a	€ 143.420,00	€ 0,00
31156		Beni e Servizi soggetti a	€ 119.210,22	€ 0,00
32362		Beni e Servizi soggetti a	€ 202.516,81	€ 0,00
32880		Beni e Servizi soggetti a	€ 15.472,37	€ 0,00
40320		Beni e Servizi soggetti a	€ 11.175.938,00	€ 0,00
47707		Altro	€ 0,00	€ 83.262,55
54626		Beni e Servizi non soggetti a	€ 0,00	€ 5.312,18
55717		Costi di riparazione	€ 0,00	€ 20.780,27
58726		Anticipi Contrattuali soggetti a	€ 750.230,00	€ 0,00
62107		Anticipi Contrattuali soggetti a	€ 22.950,00	€ 0,00
21251	AUSTRALIA	Compensi intermediazione	€ 0,00	€ 7.154,49
23155		Altro	€ 0,00	€ 68.909,75
29429		Beni e Servizi non soggetti a	€ 0,00	€ 11.987,60
51444		Beni e Servizi soggetti a	€ 48.149,79	€ 0,00
52837		Anticipi Contrattuali soggetti a	€ 97.020,00	€ 0,00
52837		Compensi intermediazione	€ 0,00	€ 41.004,27
60766		Finanziamenti-Garanzie/altro	€ 0,00	€ 200.000,00

Ministero dell'Economia e delle Finanze

Dipartimento del Tesoro Direzione V - Ufficio VI

ELENCO TABELLE

Tabella EE

Operazioni disciplinate dall'art. 27, legge 09/07/1990, n. 185 -Smi - Relazione attività 2017

Esportazioni definitive per Autorizzazioni M.A.E. - Riepilogo dettagliato

Numero	Utilizzatore Finale	Causale	Importo Segnalazioni	Importi Acc. Segnalati
61126		Beni e Servizi soggetti a	€ 11.700,00	€ 0,00
62907		Beni e Servizi soggetti a	€ 65.670,00	€ 0,00
47937	AUSTRIA	Costi di riparazione	€ 0,00	€ 23.540,00
58255		Anticipi Contrattuali soggetti a	€ 8.367,00	€ 0,00
63388		Finanziamenti-	€ 0,00	€ 8.340.000,00
47603	BAHREIN	Finanziamenti-	€ 0,00	€ 5.690.000,00
58857		Compensi intermediazione	€ 0,00	€ 21.333,40
45866	BANGLADESH	Beni e Servizi soggetti a	€ 6.789.543,85	€ 0,00
62264		Anticipi Contrattuali soggetti a	€ 5.939.199,04	€ 0,00
64004		Finanziamenti-	€ 0,00	€ 1.110.915,00
64146		Beni e Servizi soggetti a	€ 5.535.643,56	€ 0,00
50845	BELGIO	Beni e Servizi soggetti a	€ 31.442,00	€ 0,00
54625		Pagamento penali	€ 0,00	€ 852,59
54870		Beni e Servizi soggetti a	€ 9.646,00	€ 0,00
56540		Beni e Servizi soggetti a	€ 26.520,00	€ 0,00
56747		Pagamento penali	€ 0,00	€ 390,85
56876		Beni e Servizi soggetti a	€ 162.334,96	€ 0,00
61371		Trasporto/Nolo e	€ 0,00	€ 399,00
64010		Beni e Servizi soggetti a	€ 79.260,00	€ 0,00
59262	BOTSWANA	Anticipi Contrattuali soggetti a	€ 900.000,00	€ 0,00
59262		Beni e Servizi soggetti a	€ 640.000,00	€ 0,00
54740	BRASILE	Beni e Servizi soggetti a	€ 552.771,00	€ 0,00
54740		Oneri bancari	€ 0,00	€ 12.912,28
57768		Oneri bancari	€ 0,00	€ 14,37
58411		Oneri bancari	€ 0,00	€ 60,79
61029		Beni e Servizi soggetti a	€ 80.156,28	€ 0,00
61128		Beni e Servizi soggetti a	€ 55.397,10	€ 0,00
59958	BRUNEI	Beni e Servizi soggetti a	€ 8.142,00	€ 0,00
51839	CANADA	Costi di riparazione	€ 0,00	€ 80.682,00
53140		Beni e Servizi soggetti a	€ 49.794,00	€ 0,00
61983		Beni e Servizi soggetti a	€ 5.073,00	€ 0,00
58932	CIAD	Beni e Servizi soggetti a	€ 490.000,00	€ 0,00
41387	CILE	Beni e Servizi soggetti a	€ 1.808,32	€ 0,00
44692		Compensi intermediazione	€ 0,00	€ 50.625,00
46277		Beni e Servizi soggetti a	€ 1.063.559,82	€ 0,00
53782		Beni e Servizi soggetti a	€ 10.153,29	€ 0,00
63788		Compensi intermediazione	€ 0,00	€ 206.028,48
65269		Compensi intermediazione	€ 0,00	€ 17.915,52
35752	CINA	Beni e Servizi soggetti a	€ 249.245,89	€ 0,00
43814		Finanziamenti-	€ 0,00	€ 5.211.428,56
40754	COREA DEL SUD	Pagamento penali	€ 0,00	€ 2.033,90
40755		Finanziamenti-	€ 0,00	€ 123.900,00
40755		Oneri bancari	€ 0,00	€ 329,90
48586		Beni e Servizi soggetti a	€ 688.940,00	€ 0,00
49721		Beni e Servizi soggetti a	€ 540.136,00	€ 0,00
54254		Compensi intermediazione	€ 0,00	€ 18.340,00
54459		Finanziamenti-	€ 0,00	€ 996.000,00
55643		Oneri bancari	€ 0,00	€ 150,00
60981		Beni e Servizi soggetti a	€ 9.380,00	€ 0,00
61748		Altro	€ 0,00	€ 10.774,40
61890		Finanziamenti-	€ 0,00	€ 708.487,80
65020		Anticipi Contrattuali soggetti a	€ 170.000,00	€ 0,00

Ministero dell'Economia e delle Finanze

Dipartimento del Tesoro Direzione V - Ufficio VI

ELENCO TABELLE

Tabella EE

Operazioni disciplinate dall'art. 27, legge 09/07/1990, n. 185 -Smi - Relazione attività 2017

Esportazioni definitive per Autorizzazioni M.A.E. - Riepilogo dettagliato

Numero	Utilizzatore Finale	Causale	Importo Segnalazioni	Importi Acc. Segnalati
65020		Compensi intermediazione	€ 0,00	€ 17.000,00
65727		Anticipi Contrattuali soggetti a	€ 597.500,00	€ 0,00
53871	DANIMARCA	Compensi intermediazione	€ 0,00	€ 5.398,28
55796		Compensi intermediazione	€ 0,00	€ 3.180,50
43723	EGITTO	Finanziamenti-	€ 0,00	€ 6.972,10
45686		Compensi intermediazione	€ 0,00	€ 30.060,00
47190		Beni e Servizi soggetti a	€ 85.057,09	€ 0,00
48618		Altro	€ 0,00	€ 84.779,80
48653		Beni e Servizi soggetti a	€ 207.921,73	€ 0,00
50289		Beni e Servizi soggetti a	€ 11.763,00	€ 0,00
55998		Beni e Servizi soggetti a	€ 32.422,00	€ 0,00
60029		Beni e Servizi soggetti a	€ 177.382,00	€ 0,00
24868	EMIRATI ARABI UNITI	Finanziamenti-Garanzie/altro	€ 0,00	€ 2.530.897,80
28445		Beni e Servizi non soggetti a	€ 0,00	€ 359.827,55
35309		Beni e Servizi soggetti a	€ 15.727.500,00	€ 0,00
36832		Beni e Servizi soggetti a	€ 10.545.000,00	€ 0,00
36832		Oneri bancari	€ 0,00	€ 11.992,00
43036		Beni e Servizi soggetti a	€ 2.023.350,00	€ 0,00
46761		Compensi intermediazione	€ 0,00	€ 1.379.653,00
47923		Beni e Servizi soggetti a	€ 10.000.000,00	€ 0,00
49892		Pagamento penali	€ 0,00	€ 358.948,90
50477		Beni e Servizi soggetti a	€ 95.390,00	€ 0,00
59374		Beni e Servizi soggetti a	€ 27.420,00	€ 0,00
64084		Beni e Servizi soggetti a	€ 154.720,00	€ 0,00
65066		Beni e Servizi soggetti a	€ 3.760,00	€ 0,00
44641	FILIPPINE	Finanziamenti-	€ 0,00	€ 3.228.310,00
22291	FRANCIA	Beni e Servizi soggetti a	€ 2.112.817,71	€ 0,00
27346		Pagamento penali	€ 0,00	€ 302.515,67
28786		Altro	€ 0,00	€ 48.158,22
28810		Beni e Servizi soggetti a	€ 175.000,00	€ 0,00
31527		Beni e Servizi soggetti a	€ 53.911,94	€ 0,00
39323		Beni e Servizi soggetti a	€ 12.046.369,68	€ 0,00
40756		Beni e Servizi soggetti a	€ 925.771,75	€ 0,00
44891		Beni e Servizi soggetti a	€ 3.265.972,71	€ 0,00
45640		Altro	€ 0,00	€ 190.282,68
47237		Beni e Servizi soggetti a	€ 664.000,00	€ 0,00
49739		Beni e Servizi soggetti a	€ 92.458,00	€ 0,00
50042		Costi di riparazione	€ 0,00	€ 21.555,05
51325		Beni e Servizi soggetti a	€ 418.425,00	€ 0,00
51836		Beni e Servizi soggetti a	€ 5.979.858,77	€ 0,00
51846		Pagamento penali	€ 0,00	€ 14.494,52
52046		Beni e Servizi non soggetti a	€ 0,00	€ 82,24
52158		Beni e Servizi soggetti a	€ 75.942,89	€ 0,00
52950		Beni e Servizi soggetti a	€ 154.330,00	€ 0,00
53087		Costi di riparazione	€ 0,00	€ 76.980,00
53794		Beni e Servizi soggetti a	€ 138.960,00	€ 0,00
54874		Beni e Servizi non soggetti a	€ 0,00	€ 429.764,96
54874		Pagamento penali	€ 0,00	€ 26.513,00
56049		Beni e Servizi soggetti a	€ 126.970,20	€ 0,00
56403		Pagamento penali	€ 0,00	€ 14.964,90
56627		Beni e Servizi soggetti a	€ 45.641,96	€ 0,00
56828		Beni e Servizi soggetti a	€ 1.838,73	€ 0,00

Ministero dell'Economia e delle Finanze

Dipartimento del Tesoro Direzione V - Ufficio VI

ELENCO TABELLE

Tabella EE

Operazioni disciplinate dall'art. 27, legge 09/07/1990, n. 185 -Smi - Relazione attività 2017

Esportazioni definitive per Autorizzazioni M.A.E. - Riepilogo dettagliato

Numero	Utilizzatore Finale	Causale	Importo Segnalazioni	Importi Acc. Segnalati
58145		Beni e Servizi soggetti a	€ 31.058,00	€ 0,00
58771		Beni e Servizi soggetti a	€ 38.434,10	€ 0,00
59049		Altro	€ 0,00	€ 76.189,43
59773		Beni e Servizi soggetti a	€ 76.000,00	€ 0,00
59870		Beni e Servizi soggetti a	€ 179.614,80	€ 0,00
59949		Beni e Servizi soggetti a	€ 141.578,10	€ 0,00
60002		Beni e Servizi soggetti a	€ 19.266,98	€ 0,00
60362		Altro	€ 0,00	€ 5.688,52
60362		Pagamento penali	€ 0,00	€ 7.806,33
60452		Beni e Servizi soggetti a	€ 79.092,00	€ 0,00
60509		Beni e Servizi soggetti a	€ 46.890,63	€ 0,00
61608		Altro	€ 0,00	€ 55.198,29
61695		Anticipi Contrattuali soggetti a	€ 69.187,50	€ 0,00
62148		Beni e Servizi soggetti a	€ 51.169,50	€ 0,00
62158		Beni e Servizi soggetti a	€ 513.667,00	€ 0,00
62740		Beni e Servizi soggetti a	€ 514.259,00	€ 0,00
63047		Beni e Servizi soggetti a	€ 50.848,56	€ 0,00
63360		Anticipi Contrattuali soggetti a	€ 5.427,50	€ 0,00
63513		Beni e Servizi soggetti a	€ 84.939,41	€ 0,00
63606		Beni e Servizi soggetti a	€ 1.912.555,98	€ 0,00
63664		Beni e Servizi soggetti a	€ 3.385,45	€ 0,00
64772		Beni e Servizi soggetti a	€ 816.243,79	€ 0,00
66794		Trasporto/Nolo e	€ 0,00	€ 14.850,00
68212		Anticipi Contrattuali soggetti a	€ 2.076.300,00	€ 0,00
23106	GERMANIA	Beni e Servizi soggetti a	€ 636.120,36	€ 0,00
29997		Beni e Servizi soggetti a	€ 536.914,27	€ 0,00
32941		Finanziamenti-	€ 0,00	€ 1.080.657,90
33151		Beni e Servizi soggetti a	€ 73.615,10	€ 0,00
36331		Beni e Servizi soggetti a	€ 68.916,81	€ 0,00
38651		Beni e Servizi soggetti a	€ 773.933,71	€ 0,00
39182		Beni e Servizi soggetti a	€ 1.725.350,70	€ 0,00
40853		Beni e Servizi soggetti a	€ 29.532,00	€ 0,00
44369		Beni e Servizi soggetti a	€ 5.056,50	€ 0,00
48399		Beni e Servizi soggetti a	€ 299.139,24	€ 0,00
48566		Beni e Servizi soggetti a	€ 5.225,28	€ 0,00
48874		Beni e Servizi soggetti a	€ 257.432,74	€ 0,00
51747		Costi non ricorrenti	€ 0,00	€ 108.819,32
53007		Beni e Servizi soggetti a	€ 480.000,00	€ 0,00
53390		Beni e Servizi soggetti a	€ 122.255,47	€ 0,00
53947		Beni e Servizi soggetti a	€ 270.166,82	€ 0,00
54558		Beni e Servizi soggetti a	€ 766.686,80	€ 0,00
54873		Beni e Servizi non soggetti a	€ 0,00	€ 547.316,51
55192		Beni e Servizi soggetti a	€ 678.400,00	€ 0,00
55440		Beni e Servizi soggetti a	€ 14.176.500,00	€ 0,00
55563		Beni e Servizi soggetti a	€ 1.620.391,52	€ 0,00
55670		Altro	€ 0,00	€ 3.178.926,83
56298		Costi di riparazione	€ 0,00	€ 57.590,00
56356		Costi di riparazione	€ 0,00	€ 45.840,00
56595		Beni e Servizi soggetti a	€ 44.147.360,86	€ 0,00
56595		Finanziamenti-Garanzie/altro	€ 0,00	€ 4.857.193,05
56623		Costi di riparazione	€ 0,00	€ 1.150,00
56961		Costi di riparazione	€ 0,00	€ 5.570,00

Ministero dell'Economia e delle Finanze

Dipartimento del Tesoro Direzione V - Ufficio VI

ELENCO TABELLE

Tabella **EE**

Operazioni disciplinate dall'art. 27, legge 09/07/1990, n. 185 -Smi - Relazione attività 2017

Esportazioni definitive per Autorizzazioni M.A.E. - Riepilogo dettagliato

Numero	Utilizzatore Finale	Causale	Importo Segnalazioni	Importi Acc. Segnalati
56967		Costi di riparazione	€ 0,00	€ 5.425,00
57041		Costi di riparazione	€ 0,00	€ 748.267,24
57122		Beni e Servizi soggetti a	€ 441.551,80	€ 0,00
58099		Beni e Servizi soggetti a	€ 288.300,42	€ 0,00
58169		Beni e Servizi soggetti a	€ 453.358,00	€ 0,00
58266		Beni e Servizi soggetti a	€ 224.848,00	€ 0,00
58282		Beni e Servizi soggetti a	€ 1.475.410,00	€ 0,00
58614		Beni e Servizi soggetti a	€ 510.617,00	€ 0,00
59011		Beni e Servizi soggetti a	€ 524.562,50	€ 0,00
59405		Altro	€ 0,00	€ 207.408,20
59405		Beni e Servizi soggetti a	€ 7.377.680,40	€ 0,00
59435		Costi di riparazione	€ 0,00	€ 21.156,10
59441		Costi di riparazione	€ 0,00	€ 16.120,00
59501		Beni e Servizi soggetti a	€ 120.025,00	€ 0,00
59548		Beni e Servizi soggetti a	€ 43.400,00	€ 0,00
59894		Costi non ricorrenti	€ 0,00	€ 36.679,92
60010		Beni e Servizi soggetti a	€ 9.962,04	€ 0,00
60217		Beni e Servizi soggetti a	€ 166.500,00	€ 0,00
60734		Beni e Servizi soggetti a	€ 215.621,23	€ 0,00
60786		Beni e Servizi soggetti a	€ 687,27	€ 0,00
61383		Costi di riparazione	€ 0,00	€ 665,00
61434		Costi non ricorrenti	€ 0,00	€ 600,00
61439		Costi di riparazione	€ 0,00	€ 7.650,00
61556		Beni e Servizi soggetti a	€ 1.189.866,46	€ 0,00
61609		Beni e Servizi soggetti a	€ 34.665,00	€ 0,00
61616		Beni e Servizi soggetti a	€ 79.333,80	€ 0,00
62927		Beni e Servizi soggetti a	€ 4.360,00	€ 0,00
63654		Beni e Servizi soggetti a	€ 187.028,09	€ 0,00
64507		Beni e Servizi soggetti a	€ 11.098,80	€ 0,00
64579		Beni e Servizi soggetti a	€ 55.022,30	€ 0,00
46634	GIAPPONE	Costi di riparazione	€ 0,00	€ 24.156,00
45105	GIORDANIA	Beni e Servizi soggetti a	€ 652.000,00	€ 0,00
45724		Beni e Servizi soggetti a	€ 42.000,00	€ 0,00
46002		Anticipi Contrattuali soggetti a	€ 135.200,00	€ 0,00
58671		Beni e Servizi soggetti a	€ 702.011,74	€ 0,00
28759	GRECIA	Beni e Servizi soggetti a	€ 7.701,88	€ 0,00
28759		Pagamento penali	€ 0,00	€ 2.751,97
51406		Finanziamenti-	€ 0,00	€ 7.140.600,00
63562		Finanziamenti-	€ 0,00	€ 589.100,00
28572	INDIA	Finanziamenti-Garanzie/altro	€ 0,00	€ 10.044.512,50
29529		Anticipi Contrattuali soggetti a	€ 59.078,01	€ 0,00
29540		Beni e Servizi soggetti a	€ 2.765.970,95	€ 0,00
31161		Anticipi Contrattuali soggetti a	€ 1.891.332,97	€ 0,00
38891		Finanziamenti-	€ 0,00	€ 20.059,63
42137		Beni e Servizi soggetti a	€ 377.488,44	€ 0,00
46022		Beni e Servizi soggetti a	€ 2.083.518,27	€ 0,00
46022		Oneri bancari	€ 0,00	€ 41,88
52435		Beni e Servizi soggetti a	€ 353.682,16	€ 0,00
55909		Beni e Servizi soggetti a	€ 245,97	€ 0,00
57772		Oneri bancari	€ 0,00	€ 29,00
57773		Finanziamenti-	€ 0,00	€ 5.872,00
57773		Oneri bancari	€ 0,00	€ 499,00

Ministero dell'Economia e delle Finanze

Dipartimento del Tesoro Direzione V - Ufficio VI

ELENCO TABELLE

Tabella EE

Operazioni disciplinate dall'art. 27, legge 09/07/1990, n. 185 -Smi - Relazione attività 2017

Esportazioni definitive per Autorizzazioni M.A.E. - Riepilogo dettagliato

Numero	Utilizzatore Finale	Causale	Importo Segnalazioni	Importi Acc. Segnalati
59849		Beni e Servizi soggetti a	€ 615.000,00	€ 0,00
59919		Finanziamenti-	€ 0,00	€ 173.900,00
61879		Compensi intermediazione	€ 0,00	€ 14.896,00
63671		Beni e Servizi soggetti a	€ 186.108,76	€ 0,00
43099	INDONESIA	Finanziamenti-	€ 0,00	€ 586.250,00
43505		Compensi intermediazione	€ 0,00	€ 3.500,00
45489		Finanziamenti-Garanzie/altro	€ 0,00	€ 4.445.629,95
51337		Finanziamenti-	€ 0,00	€ 2.864.870,89
53179		Oneri bancari	€ 0,00	€ 50,00
40012	ISRAELE	Beni e Servizi soggetti a	€ 240.669,87	€ 0,00
51863		Beni e Servizi soggetti a	€ 46.201,01	€ 0,00
49434	KENYA	Beni e Servizi soggetti a	€ 917.280,00	€ 0,00
57331		Beni e Servizi soggetti a	€ 3.696.500,00	€ 0,00
42176	KUWAIT	Oneri bancari	€ 0,00	€ 365,00
45137		Anticipi Contrattuali non	€ 0,00	€ 59.000.000,00
46604		Beni e Servizi soggetti a	€ 202.388,65	€ 0,00
46604		Compensi intermediazione	€ 0,00	€ 35.608,69
60683		Beni e Servizi soggetti a	€ 798.577,12	€ 0,00
60683		Compensi intermediazione	€ 0,00	€ 119.786,57
63211		Beni e Servizi soggetti a	€ 80.620,80	€ 0,00
66967	LIBIA	Anticipi Contrattuali soggetti a	€ 1.287.000,00	€ 0,00
50693	LITUANIA	Finanziamenti-	€ 0,00	€ 700.000,00
50693		Pagamento penali	€ 0,00	€ 228.120,77
53705		Beni e Servizi soggetti a	€ 3.817,04	€ 0,00
63289		Compensi intermediazione	€ 0,00	€ 17.980,00
62475	LUSSEMBURGO	Finanziamenti-	€ 0,00	€ 1.499.100,00
37217	MALAYSIA	Beni e Servizi soggetti a	€ 2.097,45	€ 0,00
55875	MALI	Beni e Servizi soggetti a	€ 27.884,02	€ 0,00
50123	MALTA	Beni e Servizi non soggetti a	€ 0,00	€ 1.873.117,00
50123		Beni e Servizi soggetti a	€ 1.156.906,40	€ 0,00
50123		Compensi intermediazione	€ 0,00	€ 61.730,33
62680		Beni e Servizi soggetti a	€ 1.280,00	€ 0,00
48430	MAROCCO	Beni e Servizi soggetti a	€ 70.768,45	€ 0,00
62404		Anticipi Contrattuali soggetti a	€ 627.510,00	€ 0,00
44075	MESSICO	Compensi intermediazione	€ 0,00	€ 187.089,10
46940		Compensi intermediazione	€ 0,00	€ 150,15
60095	NEPAL	Anticipi Contrattuali non	€ 0,00	€ 77.240,00
62011	NIGERIA	Beni e Servizi soggetti a	€ 12.569.674,00	€ 0,00
20468	NORVEGIA	Beni e Servizi soggetti a	€ 78.440,00	€ 0,00
44648		Compensi intermediazione	€ 0,00	€ 6.825,00
51703		Beni e Servizi soggetti a	€ 86.343,00	€ 0,00
55345		Beni e Servizi soggetti a	€ 25.814,12	€ 0,00
61535	NUOVA ZELANDA	Beni e Servizi soggetti a	€ 2.200,00	€ 0,00
62048		Costi non ricorrenti	€ 0,00	€ 124.040,00
65432		Finanziamenti-	€ 0,00	€ 193.000,00
30730	OMAN	Beni e Servizi soggetti a	€ 1.449.031,77	€ 0,00
49343		Costi di riparazione	€ 0,00	€ 27.873,00
50151		Beni e Servizi soggetti a	€ 15.674.492,24	€ 0,00
51189		Beni e Servizi soggetti a	€ 37.989,60	€ 0,00
51823		Beni e Servizi soggetti a	€ 277.751,52	€ 0,00
52169		Anticipi Contrattuali soggetti a	€ 105.651,81	€ 0,00
54595		Beni e Servizi soggetti a	€ 92.583,84	€ 0,00

Ministero dell'Economia e delle Finanze

Dipartimento del Tesoro Direzione V - Ufficio VI

ELENCO TABELLE

Tabella EE

Operazioni disciplinate dall'art. 27, legge 09/07/1990, n. 185 -Smi - Relazione attività 2017

Esportazioni definitive per Autorizzazioni M.A.E. - Riepilogo dettagliato

Numero	Utilizzatore Finale	Causale	Importo Segnalazioni	Importi Acc. Segnalati
57471		Costi di riparazione	€ 0,00	€ 9.334,77
59264		Beni e Servizi soggetti a	€ 143.541,00	€ 0,00
59359		Beni e Servizi soggetti a	€ 84.952,00	€ 0,00
59556		Beni e Servizi soggetti a	€ 2.279,25	€ 0,00
59556		Costi di riparazione	€ 0,00	€ 281.738,15
20679	PAESI BASSI	Beni e Servizi soggetti a	€ 8.780.218,00	€ 0,00
44768		Compensi intermediazione	€ 0,00	€ 97.537,14
51632		Beni e Servizi soggetti a	€ 122.248,00	€ 0,00
51709		Compensi intermediazione	€ 0,00	€ 8.054,83
54040		Altro	€ 0,00	€ 41.928,81
54702		Pagamento penali	€ 0,00	€ 1.083,04
57818		Beni e Servizi soggetti a	€ 280.800,00	€ 0,00
60169		Trasporto/Nolo e	€ 0,00	€ 1.037,00
60860		Beni e Servizi soggetti a	€ 43.657,50	€ 0,00
62157		Beni e Servizi soggetti a	€ 1.738.950,00	€ 0,00
64255		Anticipi Contrattuali soggetti a	€ 6.560,00	€ 0,00
26541	PAESI NATO	Beni e Servizi soggetti a	€ 9.266,35	€ 0,00
33594		Beni e Servizi soggetti a	€ 55.233,68	€ 0,00
49897		Beni e Servizi soggetti a	€ 137.661,18	€ 0,00
52684		Altro	€ 0,00	€ 99.649,03
52684		Costi di riparazione	€ 0,00	€ 1.464,00
52684		Pagamento penali	€ 0,00	€ 7.069,87
61632		Altro	€ 0,00	€ 3.921,86
61827		Costi di riparazione	€ 0,00	€ 18.285,00
47517	PAKISTAN	Finanziamenti-	€ 0,00	€ 83.925,00
47912		Beni e Servizi soggetti a	€ 825.587,73	€ 0,00
50171		Beni e Servizi soggetti a	€ 274.402,30	€ 0,00
52554		Compensi intermediazione	€ 0,00	€ 44.467,00
52971		Anticipi Contrattuali soggetti a	€ 164.647,45	€ 0,00
53203		Beni e Servizi soggetti a	€ 740.132,99	€ 0,00
58315		Altro	€ 0,00	€ 31.531.642,44
58917		Beni e Servizi soggetti a	€ 347.200,00	€ 0,00
52422	PARAGUAY	Compensi intermediazione	€ 0,00	€ 2.851,80
40812	POLONIA	Compensi intermediazione	€ 0,00	€ 118.567,17
47107		Compensi intermediazione	€ 0,00	€ 452.294,38
62933		Costi di riparazione	€ 0,00	€ 270.653,26
44467	PORTOGALLO	Beni e Servizi soggetti a	€ 868.138,64	€ 0,00
61155		Compensi intermediazione	€ 0,00	€ 7.610,58
39668	QATAR	Finanziamenti-	€ 0,00	€ 321.440,00
55993		Beni e Servizi non soggetti a	€ 0,00	€ 2.139.270,41
55993		Beni e Servizi soggetti a	€ 11.703,33	€ 0,00
57568		Finanziamenti-	€ 0,00	€ 99.000.000,00
60724		Beni e Servizi soggetti a	€ 262.988,00	€ 0,00
21863	REGNO UNITO	Beni e Servizi soggetti a	€ 1.194.782,53	€ 0,00
24319		Costi di riparazione	€ 0,00	€ 30.000,00
25567		Finanziamenti-Garanzie/altro	€ 0,00	€ 109.288,59
28020		Beni e Servizi soggetti a	€ 836.085,21	€ 0,00
28816		Beni e Servizi soggetti a	€ 73.303,15	€ 0,00
28862		Altro	€ 0,00	€ 1.142.653,28
34449		Altro	€ 0,00	€ 371.478,00
37141		Beni e Servizi soggetti a	€ 370,00	€ 0,00
38414		Beni e Servizi soggetti a	€ 175.229,88	€ 0,00

Ministero dell'Economia e delle Finanze

Dipartimento del Tesoro Direzione V - Ufficio VI

ELENCO TABELLE

Tabella EE

Operazioni disciplinate dall'art. 27, legge 09/07/1990, n. 185 -Smi - Relazione attività 2017

Esportazioni definitive per Autorizzazioni M.A.E. - Riepilogo dettagliato

Numero	Utilizzatore Finale	Causale	Importo Segnalazioni	Importi Acc. Segnalati
40037		Beni e Servizi soggetti a	€ 63.404,33	€ 0,00
44492		Costi di riparazione	€ 0,00	€ 4.552,78
46780		Beni e Servizi soggetti a	€ 37.980,50	€ 0,00
48002		Beni e Servizi soggetti a	€ 4.971.490,98	€ 0,00
52666		Costi di riparazione	€ 0,00	€ 6.400,98
53675		Beni e Servizi soggetti a	€ 1.061.376,38	€ 0,00
53865		Beni e Servizi soggetti a	€ 116.898,44	€ 0,00
54368		Beni e Servizi soggetti a	€ 8.215,26	€ 0,00
56065		Anticipi Contrattuali soggetti a	€ 148.350,00	€ 0,00
56066		Beni e Servizi soggetti a	€ 80.599,27	€ 0,00
56287		Beni e Servizi soggetti a	€ 123.918,84	€ 0,00
56521		Oneri bancari	€ 0,00	€ 24,38
56650		Costi di riparazione	€ 0,00	€ 21.166,25
57278		Beni e Servizi soggetti a	€ 571.125,00	€ 0,00
58132		Beni e Servizi soggetti a	€ 166.133,29	€ 0,00
58165		Beni e Servizi soggetti a	€ 112.653,20	€ 0,00
58719		Beni e Servizi soggetti a	€ 7.180,05	€ 0,00
59061		Beni e Servizi soggetti a	€ 511.500,00	€ 0,00
59251		Altro	€ 0,00	€ 9.429,97
59251		Beni e Servizi soggetti a	€ 33.956,83	€ 0,00
59313		Beni e Servizi soggetti a	€ 57.793,44	€ 0,00
59419		Beni e Servizi soggetti a	€ 68.068,00	€ 0,00
59466		Anticipi Contrattuali soggetti a	€ 1.485.696,00	€ 0,00
59674		Beni e Servizi soggetti a	€ 46.050,32	€ 0,00
59749		Beni e Servizi soggetti a	€ 82.332,55	€ 0,00
59971		Beni e Servizi soggetti a	€ 774.564,00	€ 0,00
60174		Costi di riparazione	€ 0,00	€ 2.339,77
60366		Costi di riparazione	€ 0,00	€ 1.750,00
60371		Beni e Servizi soggetti a	€ 72.816,53	€ 0,00
60854		Beni e Servizi soggetti a	€ 160.800,00	€ 0,00
61207		Beni e Servizi soggetti a	€ 196.356,85	€ 0,00
61673		Beni e Servizi soggetti a	€ 259.019,85	€ 0,00
61705		Beni e Servizi soggetti a	€ 1.563,42	€ 0,00
62232		Beni e Servizi soggetti a	€ 5.516,00	€ 0,00
62569		Beni e Servizi soggetti a	€ 200,60	€ 0,00
62771		Costi di riparazione	€ 0,00	€ 1.942,00
63172		Beni e Servizi soggetti a	€ 427.630,00	€ 0,00
63631		Beni e Servizi soggetti a	€ 260.736,42	€ 0,00
63633		Beni e Servizi soggetti a	€ 171.911,79	€ 0,00
63987		Beni e Servizi soggetti a	€ 873.996,43	€ 0,00
64126		Beni e Servizi soggetti a	€ 2.145,43	€ 0,00
64199		Beni e Servizi soggetti a	€ 24.750,00	€ 0,00
64250		Beni e Servizi soggetti a	€ 815.978,70	€ 0,00
64501		Beni e Servizi soggetti a	€ 980,00	€ 0,00
64824		Beni e Servizi soggetti a	€ 416,37	€ 0,00
64985		Beni e Servizi soggetti a	€ 112.895,69	€ 0,00
65294		Beni e Servizi soggetti a	€ 420,25	€ 0,00
65562		Beni e Servizi soggetti a	€ 4.783,00	€ 0,00
65772		Beni e Servizi soggetti a	€ 98.727,24	€ 0,00
52076	REPUBBLICA CECA	Beni e Servizi soggetti a	€ 718.494,23	€ 0,00
62341		Beni e Servizi soggetti a	€ 72,00	€ 0,00
64523		Beni e Servizi soggetti a	€ 22.329,34	€ 0,00

Ministero dell'Economia e delle Finanze

Dipartimento del Tesoro Direzione V - Ufficio VI

ELENCO TABELLE

Tabella EE

Operazioni disciplinate dall'art. 27, legge 09/07/1990, n. 185 -Smi - Relazione attività 2017

Esportazioni definitive per Autorizzazioni M.A.E. - Riepilogo dettagliato

Numero	Utilizzatore Finale	Causale	Importo Segnalazioni	Importi Acc. Segnalati
66769		Beni e Servizi soggetti a	€ 99.399,19	€ 0,00
55187	ROMANIA	Finanziamenti-	€ 0,00	€ 88.578,48
57403		Pagamento penali	€ 0,00	€ 60.270,23
58400		Altro	€ 0,00	€ 1.384.056,77
61085		Beni e Servizi soggetti a	€ 6.283.669,60	€ 0,00
29544	SINGAPORE	Beni e Servizi soggetti a	€ 1.492.669,00	€ 0,00
30526		Compensi intermediazione	€ 0,00	€ 37.635,00
30725		Beni e Servizi soggetti a	€ 20.120,00	€ 0,00
49345		Finanziamenti-	€ 0,00	€ 1.023.421,68
50769		Beni e Servizi soggetti a	€ 13.178,00	€ 0,00
52605		Beni e Servizi soggetti a	€ 420.000,00	€ 0,00
58291		Beni e Servizi soggetti a	€ 1.544,00	€ 0,00
58462		Anticipi Contrattuali soggetti a	€ 12.885,91	€ 0,00
51685	SLOVACCHIA	Beni e Servizi soggetti a	€ 6.013.179,00	€ 0,00
23501	SPAGNA	Beni e Servizi soggetti a	€ 575.565,00	€ 0,00
23589		Beni e Servizi soggetti a	€ 9.319,23	€ 0,00
23888		Finanziamenti-	€ 0,00	€ 212.580,62
28817		Beni e Servizi soggetti a	€ 3.892,59	€ 0,00
38363		Finanziamenti-Garanzie/altro	€ 0,00	€ 161.249,17
38858		Beni e Servizi soggetti a	€ 359.252,04	€ 0,00
45432		Beni e Servizi soggetti a	€ 27.756,40	€ 0,00
51398		Beni e Servizi soggetti a	€ 6.201,30	€ 0,00
53703		Costi di riparazione	€ 0,00	€ 30.411,23
55313		Beni e Servizi soggetti a	€ 3.250,00	€ 0,00
56418		Beni e Servizi soggetti a	€ 60.492,90	€ 0,00
58587		Beni e Servizi soggetti a	€ 38.421,12	€ 0,00
58615		Beni e Servizi soggetti a	€ 6.284,36	€ 0,00
59377		Altro	€ 0,00	€ 869,28
59438		Altro	€ 0,00	€ 419,86
59438		Beni e Servizi soggetti a	€ 299.580,14	€ 0,00
59669		Beni e Servizi soggetti a	€ 524.154,00	€ 0,00
59704		Beni e Servizi non soggetti a	€ 0,00	€ 39.811,70
60278		Compensi intermediazione	€ 0,00	€ 13.218,48
60282		Beni e Servizi soggetti a	€ 718.200,00	€ 0,00
61614		Beni e Servizi soggetti a	€ 83.564,82	€ 0,00
63294		Anticipi Contrattuali soggetti a	€ 43.125,00	€ 0,00
64124		Beni e Servizi soggetti a	€ 233.606,54	€ 0,00
64827		Beni e Servizi non soggetti a	€ 0,00	€ 22.400,00
65590		Beni e Servizi soggetti a	€ 8.100,00	€ 0,00
65847		Finanziamenti-	€ 0,00	€ 38.451,60
66123		Beni e Servizi soggetti a	€ 235.746,00	€ 0,00
67910		Finanziamenti-	€ 0,00	€ 962.243,04
48159	SRI LANKA	Finanziamenti-	€ 0,00	€ 3.855,00
59523		Beni e Servizi soggetti a	€ 23.633,00	€ 0,00
39982	STATI UNITI D AMERICA	Costi non ricorrenti	€ 0,00	€ 9.564,68
40668		Beni e Servizi soggetti a	€ 1.832.786,84	€ 0,00
44286		Oneri bancari	€ 0,00	€ 87,75
45304		Beni e Servizi soggetti a	€ 5.134.949,89	€ 0,00
46174		Beni e Servizi soggetti a	€ 293.676,05	€ 0,00
46174		Oneri bancari	€ 0,00	€ 857,77
46667		Beni e Servizi soggetti a	€ 3.955.712,48	€ 0,00
47611		Beni e Servizi soggetti a	€ 89.751,38	€ 0,00

Ministero dell'Economia e delle Finanze

Dipartimento del Tesoro Direzione V - Ufficio VI

ELENCO TABELLE

Tabella EE

Operazioni disciplinate dall'art. 27, legge 09/07/1990, n. 185 -Smi - Relazione attività 2017

Esportazioni definitive per Autorizzazioni M.A.E. - Riepilogo dettagliato

Numero	Utilizzatore Finale	Causale	Importo Segnalazioni	Importi Acc. Segnalati
48119		Beni e Servizi soggetti a	€ 196.864,18	€ 0,00
49318		Beni e Servizi soggetti a	€ 3.003.752,48	€ 0,00
50100		Beni e Servizi soggetti a	€ 3.489.689,94	€ 0,00
50275		Beni e Servizi soggetti a	€ 1.500.254,98	€ 0,00
51022		Beni e Servizi soggetti a	€ 654.132,70	€ 0,00
51474		Beni e Servizi soggetti a	€ 4.556,30	€ 0,00
52248		Anticipi Contrattuali soggetti a	€ 41.010,82	€ 0,00
52808		Beni e Servizi soggetti a	€ 1.443,94	€ 0,00
53170		Beni e Servizi soggetti a	€ 43.259,40	€ 0,00
53239		Beni e Servizi soggetti a	€ 132.240,78	€ 0,00
53443		Beni e Servizi soggetti a	€ 62.825,96	€ 0,00
55420		Beni e Servizi soggetti a	€ 113.432,15	€ 0,00
56235		Beni e Servizi soggetti a	€ 6.738,93	€ 0,00
56881		Beni e Servizi soggetti a	€ 470.757,53	€ 0,00
57131		Oneri bancari	€ 0,00	€ 28,75
57572		Beni e Servizi soggetti a	€ 788.057,00	€ 0,00
57802		Beni e Servizi soggetti a	€ 172.733,45	€ 0,00
59188		Altro	€ 0,00	€ 23,26
60071		Beni e Servizi soggetti a	€ 103.342,94	€ 0,00
60122		Beni e Servizi soggetti a	€ 1.500.909,32	€ 0,00
60122		Oneri bancari	€ 0,00	€ 125,38
60608		Oneri bancari	€ 0,00	€ 551,13
60659		Beni e Servizi soggetti a	€ 71.835,63	€ 0,00
60733		Beni e Servizi soggetti a	€ 38.856,35	€ 0,00
61696		Beni e Servizi soggetti a	€ 26.397,02	€ 0,00
62137		Beni e Servizi soggetti a	€ 126.484,57	€ 0,00
62767		Anticipi Contrattuali soggetti a	€ 2.319.406,00	€ 0,00
63457		Beni e Servizi soggetti a	€ 94.669,51	€ 0,00
58342	SVEZIA	Beni e Servizi soggetti a	€ 46.683,00	€ 0,00
61154		Beni e Servizi soggetti a	€ 952,00	€ 0,00
61551		Anticipi Contrattuali soggetti a	€ 3.600,00	€ 0,00
58543	SVIZZERA	Beni e Servizi soggetti a	€ 174.123,32	€ 0,00
62216		Beni e Servizi non soggetti a	€ 0,00	€ 168.926,00
64540	TAIWAN	Finanziamenti-	€ 0,00	€ 338.576,42
48263	THAILANDIA	Oneri bancari	€ 0,00	€ 285,00
48355		Oneri bancari	€ 0,00	€ 8.958,02
58533		Beni e Servizi soggetti a	€ 241.525,23	€ 0,00
58699		Oneri bancari	€ 0,00	€ 29,93
60148		Finanziamenti-	€ 0,00	€ 486.600,00
60677		Altro	€ 0,00	€ 25,65
62128		Anticipi Contrattuali soggetti a	€ 228.386,25	€ 0,00
63536		Finanziamenti-	€ 0,00	€ 142.149,63
63766		Beni e Servizi soggetti a	€ 183.680,00	€ 0,00
63951		Finanziamenti-	€ 0,00	€ 47.000,00
13981	TURCHIA	Beni e Servizi soggetti a	€ 16.453.241,49	€ 0,00
35787		Compensi intermediazione	€ 0,00	€ 5.896,56
36100		Beni e Servizi soggetti a	€ 11.740,76	€ 0,00
47155		Beni e Servizi soggetti a	€ 40.671,00	€ 0,00
52528		Beni e Servizi soggetti a	€ 60.635,42	€ 0,00
55842		Compensi intermediazione	€ 0,00	€ 110.451,19
57088		Altro	€ 0,00	€ 372,50
57088		Beni e Servizi soggetti a	€ 1.837.290,12	€ 0,00

Ministero dell'Economia e delle Finanze

Dipartimento del Tesoro Direzione V - Ufficio VI

ELENCO TABELLE

Tabella EE

Operazioni disciplinate dall'art. 27, legge 09/07/1990, n. 185 -Smi - Relazione attività 2017

Esportazioni definitive per Autorizzazioni M.A.E. - Riepilogo dettagliato

Numero	Utilizzatore Finale	Causale	Importo Segnalazioni	Importi Acc. Segnalati
57232		Beni e Servizi soggetti a	€ 2.593,10	€ 0,00
57232		Oneri bancari	€ 0,00	€ 85,00
57233		Compensi intermediazione	€ 0,00	€ 55.000,00
57793		Beni e Servizi soggetti a	€ 12.773,90	€ 0,00
63254		Finanziamenti-	€ 0,00	€ 15.181.500,00
45121	TURKMENISTAN	Beni e Servizi soggetti a	€ 44.300,00	€ 0,00
45121		Compensi intermediazione	€ 0,00	€ 60.000,00
45121		Oneri bancari	€ 0,00	€ 103,09
65169	UCRAINA	Beni e Servizi soggetti a	€ 10.000,00	€ 0,00
63392	VIETNAM	Beni e Servizi soggetti a	€ 191.150,00	€ 0,00
47428	ALBANIA	Compensi intermediazione	€ 0,00	€ 1.417,50
59084		Compensi intermediazione	€ 0,00	€ 235.640,00
42392	ALGERIA	Beni e Servizi soggetti a	€ 1.158.583,53	€ 0,00
44881		Finanziamenti-Garanzie/altro	€ 0,00	€ 375.000,00
46794		Beni e Servizi soggetti a	€ 4.017.913,42	€ 0,00
49722		Costi di riparazione	€ 0,00	€ 39.700,00
49874		Beni e Servizi soggetti a	€ 1.069.470,28	€ 0,00
51908		Beni e Servizi soggetti a	€ 5.507.379,13	€ 0,00
57809		Beni e Servizi non soggetti a	€ 0,00	€ 16.286,78
62388		Beni e Servizi soggetti a	€ 237.704,00	€ 0,00
63127		Beni e Servizi soggetti a	€ 301.080,00	€ 0,00
20947	ARABIA SAUDITA	Altro	€ 0,00	€ 130.747,57
25516		Beni e Servizi soggetti a	€ 53.197,82	€ 0,00
26932		Beni e Servizi soggetti a	€ 15.295,00	€ 0,00
30101		Altro	€ 0,00	€ 70.876,06
30341		Beni e Servizi soggetti a	€ 908.949,42	€ 0,00
31357		Beni e Servizi soggetti a	€ 41.517,33	€ 0,00
40320		Compensi intermediazione	€ 0,00	€ 1.862.656,26
41939		Beni e Servizi soggetti a	€ 201.783,57	€ 0,00
42313		Beni e Servizi soggetti a	€ 1.876.823,96	€ 0,00
45560		Compensi intermediazione	€ 0,00	€ 2.044.140,00
45560		Oneri bancari	€ 0,00	€ 6.145,00
46103		Altro	€ 0,00	€ 29.092,75
46797		Beni e Servizi soggetti a	€ 512.045,10	€ 0,00
47707		Anticipi Contrattuali soggetti a	€ 1.400.152,42	€ 0,00
51004		Beni e Servizi soggetti a	€ 130.819,20	€ 0,00
52338		Costi di riparazione	€ 0,00	€ 28.371,00
52752		Beni e Servizi non soggetti a	€ 0,00	€ 67.968,60
52752		Beni e Servizi soggetti a	€ 3.668.345,64	€ 0,00
54657		Beni e Servizi soggetti a	€ 400.000,00	€ 0,00
56933		Anticipi Contrattuali soggetti a	€ 203.950,00	€ 0,00
56933		Oneri bancari	€ 0,00	€ 50,00
57096		Beni e Servizi soggetti a	€ 42.870,00	€ 0,00
58549		Costi di riparazione	€ 0,00	€ 2.980,00
59348		Beni e Servizi soggetti a	€ 1.749.250,00	€ 0,00
60079		Beni e Servizi soggetti a	€ 127.936,00	€ 0,00
60791		Beni e Servizi soggetti a	€ 136.312,00	€ 0,00
61160		Beni e Servizi soggetti a	€ 360.743,00	€ 0,00
61528		Beni e Servizi soggetti a	€ 1.422.368,32	€ 0,00
62442		Beni e Servizi soggetti a	€ 58.996,24	€ 0,00
64264		Beni e Servizi soggetti a	€ 55.494,00	€ 0,00
41298	ARGENTINA	Oneri bancari	€ 0,00	€ 74,29

Ministero dell'Economia e delle Finanze

Dipartimento del Tesoro Direzione V - Ufficio VI

ELENCO TABELLE

Tabella EE

Operazioni disciplinate dall'art. 27, legge 09/07/1990, n. 185 -Smi - Relazione attività 2017

Esportazioni definitive per Autorizzazioni M.A.E. - Riepilogo dettagliato

Numero	Utilizzatore Finale	Causale	Importo Segnalazioni	Importi Acc. Segnalati
59881		Beni e Servizi soggetti a	€ 37.105,00	€ 0,00
66936		Beni e Servizi soggetti a	€ 580.729,50	€ 0,00
47929	AUSTRALIA	Beni e Servizi soggetti a	€ 759.473,54	€ 0,00
54379		Beni e Servizi soggetti a	€ 65.304,90	€ 0,00
57486		Beni e Servizi soggetti a	€ 57.176,15	€ 0,00
60781		Beni e Servizi soggetti a	€ 31.042,96	€ 0,00
62907		Anticipi Contrattuali soggetti a	€ 190.975,00	€ 0,00
28003	AUSTRIA	Anticipi Contrattuali soggetti a	€ 2.825.809,69	€ 0,00
39171		Beni e Servizi soggetti a	€ 102.367,16	€ 0,00
55822		Beni e Servizi soggetti a	€ 1.039.719,38	€ 0,00
59955		Beni e Servizi soggetti a	€ 1.497,00	€ 0,00
60184		Beni e Servizi non soggetti a	€ 0,00	€ 160,00
45866	BANGLADESH	Compensi intermediazione	€ 0,00	€ 304.078,65
65848		Compensi intermediazione	€ 0,00	€ 11.374,43
39520	BELGIO	Beni e Servizi soggetti a	€ 460.478,29	€ 0,00
53880		Beni e Servizi soggetti a	€ 2.089.217,30	€ 0,00
56747		Beni e Servizi soggetti a	€ 74.841,23	€ 0,00
57389		Altro	€ 0,00	€ 962,00
57389		Beni e Servizi soggetti a	€ 39.600,00	€ 0,00
59640		Trasporto/Nolo e	€ 0,00	€ 25.000,00
60182		Beni e Servizi soggetti a	€ 33.000,00	€ 0,00
60395		Trasporto/Nolo e	€ 0,00	€ 26.000,00
60821		Altro	€ 0,00	€ 360,00
62429		Beni e Servizi soggetti a	€ 7.200,00	€ 0,00
62576		Beni e Servizi soggetti a	€ 350.000,00	€ 0,00
62608		Beni e Servizi soggetti a	€ 24.387,00	€ 0,00
62609		Beni e Servizi soggetti a	€ 25.694,00	€ 0,00
63144		Beni e Servizi soggetti a	€ 539.082,52	€ 0,00
63847		Beni e Servizi soggetti a	€ 26.235,20	€ 0,00
63848		Beni e Servizi soggetti a	€ 30.061,00	€ 0,00
64192		Beni e Servizi soggetti a	€ 16.500,00	€ 0,00
65425	BOLIVIA	Beni e Servizi soggetti a	€ 90.487,04	€ 0,00
28542	BRASILE	Beni e Servizi soggetti a	€ 390.054,00	€ 0,00
53786		Beni e Servizi soggetti a	€ 98.892,50	€ 0,00
58867		Beni e Servizi soggetti a	€ 512.452,90	€ 0,00
58970		Beni e Servizi soggetti a	€ 3.662.974,84	€ 0,00
59031		Beni e Servizi soggetti a	€ 40.078,14	€ 0,00
59079		Oneri bancari	€ 0,00	€ 225,48
59554		Beni e Servizi soggetti a	€ 282.000,00	€ 0,00
60406		Beni e Servizi soggetti a	€ 10.438,58	€ 0,00
60756		Anticipi Contrattuali soggetti a	€ 85.700,00	€ 0,00
54256	CANADA	Beni e Servizi soggetti a	€ 885.354,00	€ 0,00
52898	CILE	Finanziamenti-	€ 0,00	€ 117.000,00
65269		Finanziamenti-	€ 0,00	€ 74.648,00
58210	COLOMBIA	Compensi intermediazione	€ 0,00	€ 139.489,59
40697	COREA DEL SUD	Compensi intermediazione	€ 0,00	€ 14.886,69
40755		Compensi intermediazione	€ 0,00	€ 7.908,18
45528		Compensi intermediazione	€ 0,00	€ 25.620,00
51456		Finanziamenti-	€ 0,00	€ 673.500,00
54459		Oneri bancari	€ 0,00	€ 25,00
55643		Anticipi Contrattuali soggetti a	€ 189.866,00	€ 0,00
55643		Finanziamenti-	€ 0,00	€ 94.933,00

Ministero dell'Economia e delle Finanze

Dipartimento del Tesoro Direzione V - Ufficio VI

ELENCO TABELLE

Tabella EE

Operazioni disciplinate dall'art. 27, legge 09/07/1990, n. 185 -Smi - Relazione attività 2017

Esportazioni definitive per Autorizzazioni M.A.E. - Riepilogo dettagliato

Numero	Utilizzatore Finale	Causale	Importo Segnalazioni	Importi Acc. Segnalati
57247		Beni e Servizi soggetti a	€ 257.280,00	€ 0,00
58479		Altro	€ 0,00	€ 47.606,94
59019		Finanziamenti-	€ 0,00	€ 4.283.100,00
59019		Oneri bancari	€ 0,00	€ 150,00
61020	COSTA D'AVORIO	Beni e Servizi soggetti a	€ 105.089,36	€ 0,00
44548	DANIMARCA	Compensi intermediazione	€ 0,00	€ 7.844,53
46875		Costi di riparazione	€ 0,00	€ 20.030,00
50682		Compensi intermediazione	€ 0,00	€ 9.965,44
51782		Beni e Servizi soggetti a	€ 2.820,62	€ 0,00
55796		Beni e Servizi soggetti a	€ 103.464,47	€ 0,00
59062		Beni e Servizi soggetti a	€ 2.300,00	€ 0,00
62567		Beni e Servizi soggetti a	€ 12.012,78	€ 0,00
65113		Beni e Servizi soggetti a	€ 4.760,24	€ 0,00
47712	ECUADOR	Beni e Servizi soggetti a	€ 21.775,83	€ 0,00
50231		Beni e Servizi soggetti a	€ 707.200,11	€ 0,00
50232		Beni e Servizi soggetti a	€ 1.187.552,25	€ 0,00
50232		Oneri bancari	€ 0,00	€ 1.804,58
42773	EGITTO	Compensi intermediazione	€ 0,00	€ 155.486,77
50716		Compensi intermediazione	€ 0,00	€ 666.666,68
55464		Beni e Servizi soggetti a	€ 883.563,84	€ 0,00
58136		Anticipi Contrattuali soggetti a	€ 376.075,20	€ 0,00
58136		Beni e Servizi soggetti a	€ 1.154.369,20	€ 0,00
60131		Beni e Servizi soggetti a	€ 451.623,00	€ 0,00
64154		Anticipi Contrattuali soggetti a	€ 244.562,40	€ 0,00
64154		Finanziamenti-	€ 0,00	€ 244.562,40
64154		Finanziamenti-	€ 0,00	€ 244.562,40
18585	EMIRATI ARABI UNITI	Beni e Servizi soggetti a	€ 313.650,00	€ 0,00
43536		Beni e Servizi soggetti a	€ 93.960,00	€ 0,00
52419		Finanziamenti-	€ 0,00	€ 440.200,00
58626		Oneri bancari	€ 0,00	€ 25,00
60231		Beni e Servizi soggetti a	€ 692.784,00	€ 0,00
62285		Anticipi Contrattuali soggetti a	€ 20.370,00	€ 0,00
61984	ESTONIA	Compensi intermediazione	€ 0,00	€ 3.720,00
50046	FILIPPINE	Finanziamenti-	€ 0,00	€ 93.986,38
56258		Trasporto/Nolo e	€ 0,00	€ 4.183,83
65834		Beni e Servizi soggetti a	€ 7.188,00	€ 0,00
39079	FINLANDIA	Beni e Servizi soggetti a	€ 335.738,58	€ 0,00
58642		Beni e Servizi soggetti a	€ 157.218,00	€ 0,00
20780	FRANCIA	Altro	€ 0,00	€ 104.282,08
28842		Beni e Servizi soggetti a	€ 1.581.825,86	€ 0,00
31527		Altro	€ 0,00	€ 21.517,33
34950		Beni e Servizi soggetti a	€ 2.038,95	€ 0,00
35929		Beni e Servizi soggetti a	€ 94.057,04	€ 0,00
40756		Beni e Servizi non soggetti a	€ 0,00	€ 21.700,57
44332		Costi di riparazione	€ 0,00	€ 142.835,00
46196		Beni e Servizi soggetti a	€ 91.730,00	€ 0,00
48333		Beni e Servizi soggetti a	€ 483.151,50	€ 0,00
50267		Pagamento penali	€ 0,00	€ 40.261,89
54948		Beni e Servizi soggetti a	€ 14.770,24	€ 0,00
55334		Anticipi Contrattuali soggetti a	€ 117.574,09	€ 0,00
56063		Altro	€ 0,00	€ 153,47
56573		Anticipi Contrattuali soggetti a	€ 35.000.000,00	€ 0,00

Ministero dell'Economia e delle Finanze

Dipartimento del Tesoro Direzione V - Ufficio VI

ELENCO TABELLE

Tabella EE

Operazioni disciplinate dall'art. 27, legge 09/07/1990, n. 185 -Smi - Relazione attività 2017

Esportazioni definitive per Autorizzazioni M.A.E. - Riepilogo dettagliato

Numero	Utilizzatore Finale	Causale	Importo Segnalazioni	Importi Acc. Segnalati
57235		Anticipi Contrattuali soggetti a	€ 206.777,90	€ 0,00
57482		Beni e Servizi soggetti a	€ 384.193,24	€ 0,00
57671		Beni e Servizi soggetti a	€ 52.500,15	€ 0,00
57926		Costi di riparazione	€ 0,00	€ 120,00
58058		Beni e Servizi soggetti a	€ 33.528,66	€ 0,00
58234		Costi di riparazione	€ 0,00	€ 2.120,94
58366		Altro	€ 0,00	€ 62,66
58756		Beni e Servizi soggetti a	€ 45.648,04	€ 0,00
58765		Anticipi Contrattuali soggetti a	€ 765.760,00	€ 0,00
58766		Beni e Servizi soggetti a	€ 832.085,24	€ 0,00
59096		Beni e Servizi soggetti a	€ 530.103,48	€ 0,00
59253		Beni e Servizi soggetti a	€ 16.427,51	€ 0,00
59253		Pagamento penali	€ 0,00	€ 321,36
59343		Beni e Servizi soggetti a	€ 21.532,04	€ 0,00
59907		Beni e Servizi soggetti a	€ 38.500,00	€ 0,00
59962		Beni e Servizi soggetti a	€ 341.001,88	€ 0,00
60507		Beni e Servizi soggetti a	€ 58.216,00	€ 0,00
60703		Beni e Servizi soggetti a	€ 270.000,00	€ 0,00
61034		Beni e Servizi soggetti a	€ 335.160,00	€ 0,00
61139		Beni e Servizi soggetti a	€ 6.797,38	€ 0,00
61150		Beni e Servizi soggetti a	€ 3.550,00	€ 0,00
61368		Costi di riparazione	€ 0,00	€ 18.840,00
61688		Beni e Servizi soggetti a	€ 512.533,50	€ 0,00
61695		Beni e Servizi soggetti a	€ 440.395,00	€ 0,00
62034		Beni e Servizi soggetti a	€ 118.920,00	€ 0,00
62474		Anticipi Contrattuali soggetti a	€ 277.500,00	€ 0,00
62682		Beni e Servizi soggetti a	€ 29.050,00	€ 0,00
63135		Beni e Servizi soggetti a	€ 63.926,40	€ 0,00
63136		Beni e Servizi soggetti a	€ 75.000,00	€ 0,00
63282		Beni e Servizi soggetti a	€ 299.700,00	€ 0,00
63759		Beni e Servizi soggetti a	€ 16.500,00	€ 0,00
63864		Beni e Servizi soggetti a	€ 109.263,03	€ 0,00
64304		Anticipi Contrattuali soggetti a	€ 678.843,80	€ 0,00
64946		Beni e Servizi soggetti a	€ 42.020,00	€ 0,00
65551		Beni e Servizi soggetti a	€ 7.002,00	€ 0,00
67205		Costi non ricorrenti	€ 0,00	€ 36.539,00
20327	GERMANIA	Anticipi Contrattuali soggetti a	€ 17,85	€ 0,00
20327		Beni e Servizi non soggetti a	€ 0,00	€ 4.180,80
20327		Beni e Servizi soggetti a	€ 8.310.766,56	€ 0,00
22047		Compensi intermediazione	€ 0,00	€ 1.802.703,20
23471		Beni e Servizi soggetti a	€ 575.565,00	€ 0,00
23588		Altro	€ 0,00	€ 175.540,33
37220		Beni e Servizi soggetti a	€ 138.265,05	€ 0,00
37496		Beni e Servizi soggetti a	€ 9.263,59	€ 0,00
45626		Beni e Servizi soggetti a	€ 1.199.778,00	€ 0,00
48399		Beni e Servizi non soggetti a	€ 0,00	€ 98,90
51097		Beni e Servizi soggetti a	€ 40.177,67	€ 0,00
51399		Beni e Servizi soggetti a	€ 2.116.789,74	€ 0,00
51516		Costi di riparazione	€ 0,00	€ 122.550,00
52488		Costi di riparazione	€ 0,00	€ 4.830,00
52551		Beni e Servizi soggetti a	€ 634.515,02	€ 0,00
53847		Costi di riparazione	€ 0,00	€ 5.840,00

Ministero dell'Economia e delle Finanze

Dipartimento del Tesoro Direzione V - Ufficio VI

ELENCO TABELLE

Tabella EE

Operazioni disciplinate dall'art. 27, legge 09/07/1990, n. 185 -Smi - Relazione attività 2017

Esportazioni definitive per Autorizzazioni M.A.E. - Riepilogo dettagliato

Numero	Utilizzatore Finale	Causale	Importo Segnalazioni	Importi Acc. Segnalati
54033		Beni e Servizi soggetti a	€ 110.310,42	€ 0,00
54760		Beni e Servizi soggetti a	€ 3.611.868,00	€ 0,00
56058		Beni e Servizi soggetti a	€ 2.386.019,50	€ 0,00
56564		Beni e Servizi soggetti a	€ 1.350,80	€ 0,00
57269		Beni e Servizi soggetti a	€ 284.202,06	€ 0,00
57296		Costi non ricorrenti	€ 0,00	€ 93.149,93
58199		Beni e Servizi soggetti a	€ 50.290,00	€ 0,00
58267		Beni e Servizi soggetti a	€ 78.663,10	€ 0,00
58269		Beni e Servizi soggetti a	€ 119.979,00	€ 0,00
59011		Altro	€ 0,00	€ 1.285,20
59356		Costi di riparazione	€ 0,00	€ 178.687,78
59400		Beni e Servizi soggetti a	€ 317.162,44	€ 0,00
59954		Beni e Servizi soggetti a	€ 286.205,00	€ 0,00
60086		Costi di riparazione	€ 0,00	€ 1.650,00
60915		Beni e Servizi soggetti a	€ 580.409,00	€ 0,00
61066		Beni e Servizi soggetti a	€ 4.460,00	€ 0,00
61464		Beni e Servizi soggetti a	€ 179.939,27	€ 0,00
61679		Beni e Servizi soggetti a	€ 4.224,30	€ 0,00
61681		Finanziamenti-	€ 0,00	€ 169.300,00
61692		Beni e Servizi soggetti a	€ 107.700,00	€ 0,00
61779		Anticipi Contrattuali soggetti a	€ 18.188.133,34	€ 0,00
61991		Trasporto/Nolo e	€ 0,00	€ 3.150,00
62035		Beni e Servizi soggetti a	€ 67.894,93	€ 0,00
62410		Beni e Servizi soggetti a	€ 26.799,60	€ 0,00
62911		Beni e Servizi soggetti a	€ 101.244,00	€ 0,00
63053		Beni e Servizi soggetti a	€ 70.796,79	€ 0,00
63199		Beni e Servizi non soggetti a	€ 0,00	€ 89.525,13
63270		Beni e Servizi soggetti a	€ 59.475,02	€ 0,00
63525		Beni e Servizi soggetti a	€ 79.114,04	€ 0,00
63709		Beni e Servizi soggetti a	€ 115.000,00	€ 0,00
63986		Beni e Servizi soggetti a	€ 2.792,67	€ 0,00
64945		Finanziamenti-	€ 0,00	€ 82.056,00
65292		Trasporto/Nolo e	€ 0,00	€ 1.915,00
65491		Beni e Servizi soggetti a	€ 226.511,04	€ 0,00
46014	GIAPPONE	Beni e Servizi soggetti a	€ 22.054,00	€ 0,00
47185		Compensi intermediazione	€ 0,00	€ 12.874,05
49304		Costi di riparazione	€ 0,00	€ 42.489,00
54156		Beni e Servizi soggetti a	€ 327.728,50	€ 0,00
54468		Beni e Servizi soggetti a	€ 65.000,00	€ 0,00
59478		Oneri bancari	€ 0,00	€ 223,57
45724	GIORDANIA	Finanziamenti-	€ 0,00	€ 8.400,00
46432		Beni e Servizi soggetti a	€ 112.500,00	€ 0,00
59073		Beni e Servizi soggetti a	€ 67.960,00	€ 0,00
63869		Beni e Servizi soggetti a	€ 2.414.458,50	€ 0,00
48498	GRECIA	Altro	€ 0,00	€ 5.723.636,98
51406		Oneri bancari	€ 0,00	€ 2,00
40422	INDIA	Oneri bancari	€ 0,00	€ 520,00
41198		Oneri bancari	€ 0,00	€ 50,00
44207		Anticipi Contrattuali soggetti a	€ 61.349,29	€ 0,00
45787		Beni e Servizi soggetti a	€ 25.619,90	€ 0,00
49450		Beni e Servizi soggetti a	€ 317.780,25	€ 0,00
50488		Altro	€ 0,00	€ 14.175,99

Ministero dell'Economia e delle Finanze

Dipartimento del Tesoro Direzione V - Ufficio VI

ELENCO TABELLE

Tabella EE

Operazioni disciplinate dall'art. 27, legge 09/07/1990, n. 185 -Smi - Relazione attività 2017

Esportazioni definitive per Autorizzazioni M.A.E. - Riepilogo dettagliato

Numero	Utilizzatore Finale	Causale	Importo Segnalazioni	Importi Acc. Segnalati
52366		Beni e Servizi soggetti a	€ 58.000,00	€ 0,00
52374		Oneri bancari	€ 0,00	€ 29,00
52750		Beni e Servizi soggetti a	€ 66.000,00	€ 0,00
53430		Oneri bancari	€ 0,00	€ 36,00
53540		Pagamento penali	€ 0,00	€ 87.872,73
53763		Costi di riparazione	€ 0,00	€ 56.691,00
57810		Altro	€ 0,00	€ 10,95
58212		Oneri bancari	€ 0,00	€ 225,49
69920		Anticipi Contrattuali soggetti a	€ 446.500,00	€ 0,00
60883		Beni e Servizi soggetti a	€ 9.984,00	€ 0,00
61068		Beni e Servizi soggetti a	€ 411.141,80	€ 0,00
64568		Beni e Servizi soggetti a	€ 67.173,99	€ 0,00
66172		Finanziamenti-	€ 0,00	€ 17.520,00
51337	INDONESIA	Finanziamenti-	€ 0,00	€ 417.623,63
56696		Beni e Servizi soggetti a	€ 48.813,45	€ 0,00
57727		Beni e Servizi soggetti a	€ 2.565.000,00	€ 0,00
59479		Finanziamenti-	€ 0,00	€ 19.346.850,00
59479		Finanziamenti-Garanzie/altro	€ 0,00	€ 4.552.200,00
64099		Beni e Servizi soggetti a	€ 51.901,10	€ 0,00
65607		Beni e Servizi soggetti a	€ 265.920,00	€ 0,00
53465	IRAQ	Compensi intermediazione	€ 0,00	€ 873.000,00
53792		Beni e Servizi soggetti a	€ 1.759.030,00	€ 0,00
53792		Compensi intermediazione	€ 0,00	€ 269.370,00
63121	IRLANDA	Beni e Servizi soggetti a	€ 73.000,00	€ 0,00
35925	ISRAELE	Pagamento penali	€ 0,00	€ 473.918,96
52434		Beni e Servizi soggetti a	€ 19.945,62	€ 0,00
59070		Beni e Servizi soggetti a	€ 9.533,88	€ 0,00
49433	KENYA	Compensi intermediazione	€ 0,00	€ 115.932,00
64576	KUWAIT	Anticipi Contrattuali soggetti a	€ 330.921,77	€ 0,00
48621	LIBANO	Beni e Servizi soggetti a	€ 200.000,00	€ 0,00
49654		Beni e Servizi soggetti a	€ 5.752.500,00	€ 0,00
63411		Beni e Servizi soggetti a	€ 11.550,00	€ 0,00
68468	LITUANIA	Finanziamenti-	€ 0,00	€ 726.000,00
62475	LUSSEMBURGO	Anticipi Contrattuali soggetti a	€ 1.499.100,00	€ 0,00
43164	MALAYSIA	Beni e Servizi soggetti a	€ 782.850,00	€ 0,00
55875	MALI	Oneri bancari	€ 0,00	€ 137,50
61801	MALTA	Beni e Servizi soggetti a	€ 5.850.000,00	€ 0,00
61137	MAROCCO	Beni e Servizi soggetti a	€ 405.720,00	€ 0,00
62404		Finanziamenti-	€ 0,00	€ 627.510,00
37188	MESSICO	Compensi intermediazione	€ 0,00	€ 15.124,12
37262		Oneri bancari	€ 0,00	€ 9.090,91
40004		Compensi intermediazione	€ 0,00	€ 11.137,19
49914		Beni e Servizi soggetti a	€ 35.720,34	€ 0,00
60095	NEPAL	Finanziamenti-	€ 0,00	€ 699.212,18
53873	NORVEGIA	Beni e Servizi soggetti a	€ 187.293,00	€ 0,00
55941		Beni e Servizi soggetti a	€ 1.711.747,24	€ 0,00
57024		Beni e Servizi soggetti a	€ 25.055,22	€ 0,00
58102		Beni e Servizi soggetti a	€ 126.800,40	€ 0,00
58230		Beni e Servizi soggetti a	€ 23.991,96	€ 0,00
58869		Costi di riparazione	€ 0,00	€ 38.607,27
62354		Beni e Servizi soggetti a	€ 30.117,00	€ 0,00
66418		Anticipi Contrattuali soggetti a	€ 1.713.850,00	€ 0,00

Ministero dell'Economia e delle Finanze

Dipartimento del Tesoro Direzione V - Ufficio VI

ELENCO TABELLE

Tabella EE

Operazioni disciplinate dall'art. 27, legge 09/07/1990, n. 185 -Smi - Relazione attività 2017

Esportazioni definitive per Autorizzazioni M.A.E. - Riepilogo dettagliato

Numero	Utilizzatore Finale	Causele	Importo Segnalazioni	Importi Acc. Segnalati
33376	NUOVA ZELANDA	Beni e Servizi soggetti a	€ 582.698,03	€ 0,00
30730	OMAN	Oneri bancari	€ 0,00	€ 50,00
34508		Altro	€ 0,00	€ 18.130,97
48483		Beni e Servizi soggetti a	€ 34.699,13	€ 0,00
48496		Beni e Servizi soggetti a	€ 55.095,52	€ 0,00
50863		Beni e Servizi soggetti a	€ 251.239,18	€ 0,00
53921		Anticipi Contrattuali soggetti a	€ 287.159,00	€ 0,00
54828		Beni e Servizi non soggetti a	€ 0,00	€ 477,16
54832		Beni e Servizi soggetti a	€ 1.889,33	€ 0,00
55719		Beni e Servizi soggetti a	€ 134.705,70	€ 0,00
55967		Costi di riparazione	€ 0,00	€ 64.296,00
57112		Beni e Servizi soggetti a	€ 1.130.572,20	€ 0,00
65703		Beni e Servizi soggetti a	€ 60.906,00	€ 0,00
21468	PAESI BASSI	Altro	€ 0,00	€ 29.411,20
37156		Anticipi Contrattuali soggetti a	€ 171.961,60	€ 0,00
44767		Compensi intermediazione	€ 0,00	€ 125.546,46
54040		Beni e Servizi soggetti a	€ 218.413,32	€ 0,00
54702		Beni e Servizi soggetti a	€ 245.619,88	€ 0,00
65577		Finanziamenti-	€ 0,00	€ 296.500,00
22295	PAESI NATO	Beni e Servizi soggetti a	€ 204.363,19	€ 0,00
47030		Beni e Servizi soggetti a	€ 339.732,25	€ 0,00
48731		Beni e Servizi soggetti a	€ 4.284,30	€ 0,00
49775		Beni e Servizi soggetti a	€ 642.378,96	€ 0,00
50201		Beni e Servizi soggetti a	€ 558.310,29	€ 0,00
52077		Beni e Servizi soggetti a	€ 1.701,00	€ 0,00
58677		Beni e Servizi soggetti a	€ 247.851,80	€ 0,00
59335		Compensi intermediazione	€ 0,00	€ 211.960,18
59335		Trasporto/Nolo e	€ 0,00	€ 99.400,00
62565		Beni e Servizi soggetti a	€ 207.990,23	€ 0,00
63060		Altro	€ 0,00	€ 1.085,39
33328	PAKISTAN	Beni e Servizi soggetti a	€ 586.846,00	€ 0,00
37530		Beni e Servizi non soggetti a	€ 0,00	€ 101.989,43
43647		Beni e Servizi soggetti a	€ 906.770,14	€ 0,00
50620		Oneri bancari	€ 0,00	€ 2.902,87
58050		Finanziamenti-	€ 0,00	€ 3.760.000,00
58315		Anticipi Contrattuali soggetti a	€ 12.836.833,92	€ 0,00
54208	PERU'	Oneri bancari	€ 0,00	€ 34,21
46889	POLONIA	Finanziamenti-Garanzie/altro	€ 0,00	€ 139.018,44
49564		Finanziamenti-Garanzie/altro	€ 0,00	€ 73.543.608,21
50435		Beni e Servizi soggetti a	€ 383.000,00	€ 0,00
65056		Beni e Servizi soggetti a	€ 50.193,51	€ 0,00
49455	PORTOGALLO	Compensi intermediazione	€ 0,00	€ 84.684,60
60524		Compensi intermediazione	€ 0,00	€ 23.100,00
51907	OATAR	Beni e Servizi non soggetti a	€ 0,00	€ 6.932.038,80
52908		Finanziamenti-	€ 0,00	€ 166.487.760,00
23502	REGNO UNITO	Beni e Servizi soggetti a	€ 345.339,00	€ 0,00
25895		Beni e Servizi soggetti a	€ 161.623,33	€ 0,00
28215		Beni e Servizi soggetti a	€ 276.859,52	€ 0,00
32946		Beni e Servizi non soggetti a	€ 0,00	€ 155.989,20
34449		Beni e Servizi soggetti a	€ 542.226,85	€ 0,00
36943		Altro	€ 0,00	€ 477.915,15
38381		Finanziamenti-Garanzie/altro	€ 0,00	€ 320.491,37

Ministero dell'Economia e delle Finanze

Dipartimento del Tesoro Direzione V - Ufficio VI

ELENCO TABELLE

Tabella EE

Operazioni disciplinate dall'art. 27, legge 09/07/1990, n. 185 -Smi - Relazione attività 2017

Esportazioni definitive per Autorizzazioni M.A.E. - Riepilogo dettagliato

Numero	Utilizzatore Finale	Causale	Importo Segnalazioni	Importi Acc. Segnalati
39498		Beni e Servizi soggetti a	€ 492.995,24	€ 0,00
40476		Beni e Servizi soggetti a	€ 78.085,10	€ 0,00
42650		Beni e Servizi soggetti a	€ 7.571,96	€ 0,00
44220		Beni e Servizi soggetti a	€ 889.602,00	€ 0,00
44479		Beni e Servizi soggetti a	€ 463.550,00	€ 0,00
45093		Beni e Servizi soggetti a	€ 14.134,01	€ 0,00
45759		Beni e Servizi soggetti a	€ 296.062,18	€ 0,00
46984		Altro	€ 0,00	€ 695.051,56
47403		Anticipi Contrattuali soggetti a	€ 295.600,00	€ 0,00
47620		Costi di riparazione	€ 0,00	€ 62.740,00
48005		Beni e Servizi soggetti a	€ 894.749,30	€ 0,00
49736		Beni e Servizi soggetti a	€ 1.059.704,00	€ 0,00
50846		Beni e Servizi soggetti a	€ 17.867,00	€ 0,00
51475		Costi di riparazione	€ 0,00	€ 20.895,32
51980		Costi di riparazione	€ 0,00	€ 181.575,00
54662		Beni e Servizi soggetti a	€ 276.590,50	€ 0,00
54925		Beni e Servizi soggetti a	€ 192.035,73	€ 0,00
56039		Beni e Servizi soggetti a	€ 123.401,20	€ 0,00
56510		Beni e Servizi soggetti a	€ 44.790,00	€ 0,00
56650		Finanziamenti-Garanzie/altro	€ 0,00	€ 39.259,13
56674		Anticipi Contrattuali soggetti a	€ 3.542.253,00	€ 0,00
56834		Beni e Servizi soggetti a	€ 75.101,21	€ 0,00
57114		Beni e Servizi soggetti a	€ 11.655.000,00	€ 0,00
57171		Beni e Servizi soggetti a	€ 1.253,18	€ 0,00
57299		Beni e Servizi soggetti a	€ 96.225,54	€ 0,00
58646		Beni e Servizi soggetti a	€ 619.424,18	€ 0,00
58722		Beni e Servizi soggetti a	€ 60.499,10	€ 0,00
59004		Beni e Servizi soggetti a	€ 68.068,00	€ 0,00
59203		Altro	€ 0,00	€ 13.362,02
59412		Beni e Servizi soggetti a	€ 16.564,14	€ 0,00
59872		Beni e Servizi soggetti a	€ 548.949,46	€ 0,00
59895		Costi di riparazione	€ 0,00	€ 3.790,00
60667		Beni e Servizi soggetti a	€ 244,50	€ 0,00
60673		Beni e Servizi soggetti a	€ 2.191,00	€ 0,00
60680		Beni e Servizi soggetti a	€ 15.436,00	€ 0,00
60711		Beni e Servizi soggetti a	€ 609,86	€ 0,00
60785		Beni e Servizi soggetti a	€ 8.352,00	€ 0,00
61698		Beni e Servizi soggetti a	€ 18.032,64	€ 0,00
62046		Beni e Servizi soggetti a	€ 92.775,00	€ 0,00
62068		Beni e Servizi soggetti a	€ 32.803,04	€ 0,00
62146		Beni e Servizi soggetti a	€ 587.721,00	€ 0,00
62210		Costi di riparazione	€ 0,00	€ 103.380,00
62514		Beni e Servizi soggetti a	€ 490.496,00	€ 0,00
62624		Beni e Servizi soggetti a	€ 218.700,00	€ 0,00
62867		Beni e Servizi soggetti a	€ 13.535,56	€ 0,00
63510		Beni e Servizi soggetti a	€ 49.439,06	€ 0,00
63987		Beni e Servizi non soggetti a	€ 0,00	€ 490,71
64193		Costi di riparazione	€ 0,00	€ 29.911,25
64364		Beni e Servizi soggetti a	€ 18.603,32	€ 0,00
64370		Beni e Servizi soggetti a	€ 22.142,00	€ 0,00
64389		Beni e Servizi soggetti a	€ 2.100,00	€ 0,00
64783		Beni e Servizi soggetti a	€ 33.300,00	€ 0,00

Ministero dell'Economia e delle Finanze

Dipartimento del Tesoro Direzione V - Ufficio VI

ELENCO TABELLE

Tabella EE

Operazioni disciplinate dall'art. 27, legge 09/07/1990, n. 185 -Smi - Relazione attività 2017

Esportazioni definitive per Autorizzazioni M.A.E. - Riepilogo dettagliato

Numero	Utilizzatore Finale	Causale	Importo Segnalazioni	Importi Acc. Segnalati
64807		Beni e Servizi soggetti a	€ 68.207,00	€ 0,00
64826		Beni e Servizi soggetti a	€ 59.814,02	€ 0,00
65162		Costi di riparazione	€ 0,00	€ 41.276,08
65385		Beni e Servizi soggetti a	€ 112.895,69	€ 0,00
65489		Costi di riparazione	€ 0,00	€ 3.023,75
66420		Anticipi Contrattuali soggetti a	€ 30.548,19	€ 0,00
53086	REPUBBLICA CECA	Costi di riparazione	€ 0,00	€ 204.847,00
63024		Anticipi Contrattuali soggetti a	€ 108.000,00	€ 0,00
28370	ROMANIA	Beni e Servizi soggetti a	€ 50.502,00	€ 0,00
57403		Beni e Servizi soggetti a	€ 1.700.035,21	€ 0,00
62993		Anticipi Contrattuali soggetti a	€ 208.712,00	€ 0,00
63291		Finanziamenti-	€ 0,00	€ 103.478,75
40461	SINGAPORE	Compensi intermediazione	€ 0,00	€ 194.280,75
42504		Compensi intermediazione	€ 0,00	€ 212.030,00
51804		Beni e Servizi soggetti a	€ 6.052.768,00	€ 0,00
52605		Anticipi Contrattuali soggetti a	€ 1.293.651,00	€ 0,00
52605		Finanziamenti-	€ 0,00	€ 868.000,00
54362		Anticipi Contrattuali soggetti a	€ 77.586,96	€ 0,00
58253		Beni e Servizi soggetti a	€ 3.166.169,42	€ 0,00
62666		Finanziamenti-	€ 0,00	€ 1.372.770,92
51290	SLOVACCHIA	Beni e Servizi soggetti a	€ 10.010.125,00	€ 0,00
22444	SPAGNA	Finanziamenti-	€ 0,00	€ 13.833,40
30444		Beni e Servizi soggetti a	€ 12.788,59	€ 0,00
32298		Compensi intermediazione	€ 0,00	€ 807,72
33165		Beni e Servizi soggetti a	€ 51.530,57	€ 0,00
50531		Finanziamenti-Garanzia/altro	€ 0,00	€ 30.991,74
51083		Beni e Servizi non soggetti a	€ 0,00	€ 63.242,55
51769		Beni e Servizi soggetti a	€ 70.638,00	€ 0,00
51895		Compensi intermediazione	€ 0,00	€ 29.636,60
52608		Beni e Servizi soggetti a	€ 1.083.360,00	€ 0,00
54536		Compensi intermediazione	€ 0,00	€ 215.833,75
59102		Beni e Servizi soggetti a	€ 137.130,00	€ 0,00
59376		Beni e Servizi soggetti a	€ 4.397,10	€ 0,00
59377		Beni e Servizi soggetti a	€ 5.912,10	€ 0,00
61437		Beni e Servizi soggetti a	€ 9.468,00	€ 0,00
62649		Beni e Servizi soggetti a	€ 10.541,57	€ 0,00
63113		Beni e Servizi non soggetti a	€ 0,00	€ 13.140,00
63113		Beni e Servizi soggetti a	€ 54.000,00	€ 0,00
63152		Beni e Servizi soggetti a	€ 131.196,00	€ 0,00
63876		Beni e Servizi soggetti a	€ 7.041,84	€ 0,00
63885		Anticipi Contrattuali soggetti a	€ 772,00	€ 0,00
63885		Beni e Servizi soggetti a	€ 2.316,00	€ 0,00
64827		Beni e Servizi soggetti a	€ 87.188,40	€ 0,00
64984		Beni e Servizi soggetti a	€ 113.255,52	€ 0,00
65339		Beni e Servizi soggetti a	€ 32.248,92	€ 0,00
65528		Beni e Servizi soggetti a	€ 113.255,52	€ 0,00
66123		Beni e Servizi non soggetti a	€ 0,00	€ 5.850,00
42400	STATI UNITI D'AMERICA	Beni e Servizi soggetti a	€ 84.604,99	€ 0,00
43149		Beni e Servizi soggetti a	€ 87.980,91	€ 0,00
43633		Beni e Servizi soggetti a	€ 1.025.583,40	€ 0,00
44286		Costi di riparazione	€ 0,00	€ 8.553,34
44538		Beni e Servizi soggetti a	€ 334.535,65	€ 0,00

Ministero dell'Economia e delle Finanze

Dipartimento del Tesoro Direzione V - Ufficio VI

ELENCO TABELLE

Tabella EE

Operazioni disciplinate dall'art. 27, legge 09/07/1990, n. 185 -Smi - Relazione attività 2017

Esportazioni definitive per Autorizzazioni M.A.E. - Riepilogo dettagliato

Numero	Utilizzatore Finale	Causale	Importo Segnalazioni	Importi Acc. Segnalati
46883		Beni e Servizi soggetti a	€ 412.039,30	€ 0,00
47680		Anticipi Contrattuali soggetti a	€ 2.235.563,00	€ 0,00
48214		Altro	€ 0,00	€ 1.046,94
50100		Altro	€ 0,00	€ 615,80
51023		Beni e Servizi soggetti a	€ 343.726,20	€ 0,00
52553		Beni e Servizi soggetti a	€ 770.768,82	€ 0,00
56381		Beni e Servizi soggetti a	€ 3.406,00	€ 0,00
57131		Beni e Servizi soggetti a	€ 935,27	€ 0,00
59086		Beni e Servizi soggetti a	€ 7.550,64	€ 0,00
59271		Beni e Servizi soggetti a	€ 26.140,61	€ 0,00
59916		Beni e Servizi soggetti a	€ 2.269.236,64	€ 0,00
60170		Beni e Servizi soggetti a	€ 606.809,11	€ 0,00
61982		Beni e Servizi soggetti a	€ 1.068.104,56	€ 0,00
62956		Beni e Servizi soggetti a	€ 25.253,10	€ 0,00
50029	SUD AFRICA	Compensi intermediazione	€ 0,00	€ 9.408,19
54795		Beni e Servizi soggetti a	€ 640.658,08	€ 0,00
62563		Beni e Servizi soggetti a	€ 47.610,00	€ 0,00
30623	SVEZIA	Beni e Servizi soggetti a	€ 60.000,00	€ 0,00
51323		Beni e Servizi soggetti a	€ 350.969,00	€ 0,00
51735		Costi non ricorrenti	€ 0,00	€ 71.522,00
59418		Beni e Servizi soggetti a	€ 195.000,00	€ 0,00
65002	SVIZZERA	Beni e Servizi soggetti a	€ 55.732,32	€ 0,00
45395	TAIWAN	Altro	€ 0,00	€ 110.174,62
45395		Oneri bancari	€ 0,00	€ 19.507,32
48944		Beni e Servizi soggetti a	€ 419.360,00	€ 0,00
58578		Beni e Servizi soggetti a	€ 101.419,25	€ 0,00
40897	THAILANDIA	Beni e Servizi soggetti a	€ 49.414,79	€ 0,00
46387		Beni e Servizi soggetti a	€ 842.740,20	€ 0,00
49559		Anticipi Contrattuali soggetti a	€ 354.382,50	€ 0,00
56581		Beni e Servizi soggetti a	€ 22.408,00	€ 0,00
58192		Beni e Servizi non soggetti a	€ 0,00	€ 1.557.000,00
58192		Beni e Servizi soggetti a	€ 18.684.000,00	€ 0,00
58383		Beni e Servizi soggetti a	€ 189.571,00	€ 0,00
58383		Compensi intermediazione	€ 0,00	€ 28.435,65
58386		Beni e Servizi soggetti a	€ 14.317,66	€ 0,00
61856		Beni e Servizi soggetti a	€ 59.800,00	€ 0,00
42300	TUNISIA	Oneri bancari	€ 0,00	€ 136,50
54628		Beni e Servizi soggetti a	€ 49.074,52	€ 0,00
62642		Beni e Servizi soggetti a	€ 10.615.522,42	€ 0,00
19057	TURCHIA	Altro	€ 0,00	€ 560,15
33107		Beni e Servizi soggetti a	€ 936.482,46	€ 0,00
42696		Compensi intermediazione	€ 0,00	€ 94.031,25
46112		Oneri bancari	€ 0,00	€ 40,00
49793		Beni e Servizi soggetti a	€ 1.135.240,00	€ 0,00
50643		Beni e Servizi soggetti a	€ 459.780,00	€ 0,00
55698		Beni e Servizi soggetti a	€ 189.750,00	€ 0,00
55840		Compensi intermediazione	€ 0,00	€ 143.784,00
56788		Beni e Servizi soggetti a	€ 1.769.999,90	€ 0,00
57233		Beni e Servizi soggetti a	€ 2.592.800,00	€ 0,00
57793		Beni e Servizi non soggetti a	€ 0,00	€ 2.863,61
58067		Anticipi Contrattuali soggetti a	€ 39.933.000,00	€ 0,00
59120		Beni e Servizi soggetti a	€ 64.157,58	€ 0,00

Ministero dell'Economia e delle Finanze

Dipartimento del Tesoro Direzione V - Ufficio VI

ELENCO TABELLE

Tabella EE

Operazioni disciplinate dall'art. 27, legge 09/07/1990, n. 185 -Smi - Relazione attività 2017

Esportazioni definitive per Autorizzazioni M.A.E. - Riepilogo dettagliato

Numero	Utilizzatore Finale	Causale	Importo Segnalazioni	Importi Acc. Segnalati
59396		Beni e Servizi soggetti a	€ 26.430,00	€ 0,00
60320		Beni e Servizi soggetti a	€ 83.103,82	€ 0,00
60394		Beni e Servizi soggetti a	€ 29.151,07	€ 0,00
60705		Beni e Servizi soggetti a	€ 14.373,68	€ 0,00
60738		Beni e Servizi soggetti a	€ 363.271,66	€ 0,00
61238		Finanziamenti-	€ 0,00	€ 8.989.461,10
61456		Altro	€ 0,00	€ 28.384.873,21
61770		Beni e Servizi soggetti a	€ 170.311,00	€ 0,00
63254		Oneri bancari	€ 0,00	€ 386,50
64447		Beni e Servizi soggetti a	€ 19.191,53	€ 0,00
39556	TURKMENISTAN	Beni e Servizi soggetti a	€ 2.500.000,00	€ 0,00
47526		Compensi intermediazione	€ 0,00	€ 254,00
49561		Altro	€ 0,00	€ 169,26
Totale Complessivo			€ 4.855.463.428,53	€ 3.213.552.154,57

Ministero dell'Economia e delle Finanze

Dipartimento del Tesoro Direzione V - Ufficio VI

ELENCO TABELLE

Tabella EE1

Operazioni disciplinate dall'art. 27, legge 09/07/1990, n. 185 -Smi - Relazione attività 2017

Esportazioni temporanee per Autorizzazioni M.A.E. - Riepilogo dettagliato

Numero	Utilizzatore Finale	Causale	Importo Segnalazioni	Importi Acc. Segnalati
51560	CANADA	Costi di riparazione	€ 0,00	€ 43.755,45
53573	ISRAELE	Oneri bancari	€ 0,00	€ 50,00
55632		Costi di riparazione	€ 0,00	€ 2.000,00
42335	REGNO UNITO	Costi di riparazione	€ 0,00	€ 10.806,56
42359	STATI UNITI D'AMERICA	Costi di riparazione	€ 0,00	€ 4.278,41
43648		Costi di riparazione	€ 0,00	€ 1.250,37
55992		Beni e Servizi soggetti a	€ 5.675,81	€ 0,00
59273		Costi di riparazione	€ 0,00	€ 10.858,69
56092	CANADA	Costi di riparazione	€ 0,00	€ 13.049,30
36987	FRANCIA	Costi di riparazione	€ 0,00	€ 34.825,00
42661		Costi di riparazione	€ 0,00	€ 175.468,10
48194	ISRAELE	Costi di riparazione	€ 0,00	€ 16.201,76
53573		Beni e Servizi soggetti a	€ 142.500,00	€ 0,00
57888		Costi di riparazione	€ 0,00	€ 8.000,00
55117	STATI UNITI D'AMERICA	Beni e Servizi soggetti a	€ 32.311,56	€ 0,00
57812	ISRAELE	Beni e Servizi soggetti a	€ 49.138,76	€ 0,00
42480	REGNO UNITO	Costi di riparazione	€ 0,00	€ 62.446,23
36149	STATI UNITI D'AMERICA	Costi di riparazione	€ 0,00	€ 126.669,08
40293		Costi di riparazione	€ 0,00	€ 23.403,19
41541		Costi di riparazione	€ 0,00	€ 23.502,40
55696		Costi di riparazione	€ 0,00	€ 48.831,60
33824	CANADA	Costi di riparazione	€ 0,00	€ 11.989,96
43003	CONGO (REP. DEM. EX	Beni e Servizi soggetti a	€ 415.857,53	€ 0,00
42242	REGNO UNITO	Costi di riparazione	€ 0,00	€ 5.384,53
36981	STATI UNITI D'AMERICA	Costi di riparazione	€ 0,00	€ 46.887,88
40417		Costi di riparazione	€ 0,00	€ 2.746,32
42948		Costi di riparazione	€ 0,00	€ 21.661,14
49792		Costi di riparazione	€ 0,00	€ 748,48
51159		Costi di riparazione	€ 0,00	€ 9.126,31
51455		Costi di riparazione	€ 0,00	€ 35.769,41
32258		Costi di riparazione	€ 0,00	€ 53.884,63
33654		Costi di riparazione	€ 0,00	€ 130.989,17
42451		Costi di riparazione	€ 0,00	€ 222.039,52
48611		Costi di riparazione	€ 0,00	€ 12.135,86
48955		Costi di riparazione	€ 0,00	€ 2.403,84
38792		Costi di riparazione	€ 0,00	€ 60.563,88
42245		Costi di riparazione	€ 0,00	€ 40.241,00
44573		Costi di riparazione	€ 0,00	€ 28.046,86
42466	GERMANIA	Costi di riparazione	€ 0,00	€ 154.612,60
37109	STATI UNITI D'AMERICA	Costi di riparazione	€ 0,00	€ 4.293,30
48218		Costi di riparazione	€ 0,00	€ 1.415,32
57368		Costi di riparazione	€ 0,00	€ 3.997,89
40415	GERMANIA	Costi di riparazione	€ 0,00	€ 14.296,00
56141	ISRAELE	Costi di riparazione	€ 0,00	€ 6.744,34
25913	STATI UNITI D'AMERICA	Costi di riparazione	€ 0,00	€ 474.731,75
44566		Costi di riparazione	€ 0,00	€ 721.303,28
54108		Costi di riparazione	€ 0,00	€ 159.697,72
56229		Costi di riparazione	€ 0,00	€ 3.654,71
Totale Complessivo			€ 645.483,66	€ 2.834.761,84

Ministero dell'Economia e delle Finanze

Dipartimento del Tesoro Direzione V - Ufficio VI

ELENCO TABELLE

Tabella FF

Operazioni disciplinate dall'art. 27, legge 09/07/1990, n. 185 -Smi - Relazione attività 2017

Importazioni definitive per Autorizzazioni M.A.E. - Riepilogo dettagliato

Numero	Utilizzatore Finale	Causale	Importo Segnalazioni	Importi Acc. Segnalati
56405	CANADA	Beni e Servizi soggetti a	€ 164.700,60	€ 0,00
59044	COREA DEL SUD	Beni e Servizi soggetti a	€ 147.926,27	€ 0,00
63018		Trasporto/Nolo e	€ 0,00	€ 1.500,00
39916	INDIA	Beni e Servizi soggetti a	€ 122.192,01	€ 0,00
43562	ISRAELE	Beni e Servizi non soggetti a	€ 0,00	€ 845.975,18
60407		Beni e Servizi soggetti a	€ 27.750,00	€ 0,00
62249		Costi non ricorrenti	€ 0,00	€ 56.253,42
67989	REPUBBLICA DI SERBIA	Trasporto/Nolo e	€ 0,00	€ 4.050,00
38755	STATI UNITI D'AMERICA	Beni e Servizi soggetti a	€ 349.438,51	€ 0,00
44227		Finanziamenti-Garanzie/altro	€ 0,00	€ 97.892,97
44895		Altro	€ 0,00	€ 275.365,52
44895		Finanziamenti-	€ 0,00	€ 553.158,59
51019		Beni e Servizi soggetti a	€ 170.484,26	€ 0,00
52021		Beni e Servizi soggetti a	€ 92.807,63	€ 0,00
54214		Finanziamenti-Garanzie/altro	€ 0,00	€ 136.580,57
55893		Trasporto/Nolo e	€ 0,00	€ 2.674,20
56923		Beni e Servizi soggetti a	€ 120.374,37	€ 0,00
57653		Trasporto/Nolo e	€ 0,00	€ 5.489,59
58323		Beni e Servizi soggetti a	€ 833.583,25	€ 0,00
59382		Beni e Servizi soggetti a	€ 206.011,22	€ 0,00
59472		Trasporto/Nolo e	€ 0,00	€ 59.906,27
59902		Beni e Servizi soggetti a	€ 498.464,33	€ 0,00
60179		Beni e Servizi soggetti a	€ 41.478,69	€ 0,00
60571		Beni e Servizi soggetti a	€ 4.875,00	€ 0,00
61580		Beni e Servizi soggetti a	€ 16.406,95	€ 0,00
65438		Beni e Servizi soggetti a	€ 183.288,34	€ 0,00
58656	SVIZZERA	Beni e Servizi soggetti a	€ 34.897,24	€ 0,00
58662		Beni e Servizi soggetti a	€ 27.368,50	€ 0,00
58662		Trasporto/Nolo e	€ 0,00	€ 14,29
65160	TAIWAN	Finanziamenti-Garanzie/altro	€ 0,00	€ 386.724,78
57503	BOSNIA - ENZEGOVINA	Beni e Servizi soggetti a	€ 10,00	€ 0,00
62985	CINA	Beni e Servizi soggetti a	€ 391.704,18	€ 0,00
38801	INDIA	Beni e Servizi soggetti a	€ 22.794,00	€ 0,00
41991	ISRAELE	Beni e Servizi soggetti a	€ 185.527,00	€ 0,00
62249		Beni e Servizi soggetti a	€ 61.218,34	€ 0,00
64838	MALAYSIA	Anticipi Contrattuali soggetti a	€ 20.025,00	€ 0,00
38499	REGNO UNITO	Beni e Servizi soggetti a	€ 1.036.082,51	€ 0,00
59905	REPUBBLICA DI SERBIA	Altro	€ 0,00	€ 191.169,00
59905		Trasporto/Nolo e	€ 0,00	€ 57.407,30
27721	STATI UNITI D'AMERICA	Beni e Servizi soggetti a	€ 352.526,85	€ 0,00
37827		Beni e Servizi soggetti a	€ 23.400,43	€ 0,00
40150		Beni e Servizi soggetti a	€ 11.065,57	€ 0,00
46796		Beni e Servizi soggetti a	€ 314.455,13	€ 0,00
47234		Beni e Servizi soggetti a	€ 159.534,54	€ 0,00
50170		Beni e Servizi soggetti a	€ 719.572,76	€ 0,00
53109		Beni e Servizi soggetti a	€ 1.869.627,56	€ 0,00
53138		Beni e Servizi soggetti a	€ 39.829,18	€ 0,00
54822		Beni e Servizi soggetti a	€ 29.245,96	€ 0,00
55024		Beni e Servizi soggetti a	€ 55.765,72	€ 0,00
58153		Beni e Servizi soggetti a	€ 22.434,91	€ 0,00
60021		Beni e Servizi soggetti a	€ 19.301,83	€ 0,00
60605		Beni e Servizi soggetti a	€ 244.868,62	€ 0,00

Ministero dell'Economia e delle Finanze

Dipartimento del Tesoro Direzione V - Ufficio VI

ELENCO TABELLE

Tabella FF

Operazioni disciplinate dall'art. 27, legge 09/07/1990, n. 185 -Smi - Relazione attività 2017

Importazioni definitive per Autorizzazioni M.A.E. - Riepilogo dettagliato

Numero	Utilizzatore Finale	Causale	Importo Segnalazioni	Importi Acc. Segnalati
57620	SVIZZERA	Trasporto/Nolo e	€ 0,00	€ 7.181,70
61839		Beni e Servizi soggetti a	€ 72.383,95	€ 0,00
64675	CANADA	Beni e Servizi soggetti a	€ 439,09	€ 0,00
61786	COREA DEL SUD	Beni e Servizi soggetti a	€ 13.284,73	€ 0,00
27522	GERMANIA	Beni e Servizi soggetti a	€ 825.350,00	€ 0,00
43694	ISRAELE	Beni e Servizi soggetti a	€ 170.616,20	€ 0,00
62248		Costi non ricorrenti	€ 0,00	€ 139.084,51
34189	REGNO UNITO	Costi di riparazione	€ 0,00	€ 148.860,74
58384	REPUBBLICA DI SERDIA	Trasporto/Nolo e	€ 0,00	€ 9.650,00
33842	STATI UNITI D AMERICA	Beni e Servizi soggetti a	€ 314.882,39	€ 0,00
44990		Beni e Servizi soggetti a	€ 309.612,19	€ 0,00
50170		Anticipi Contrattuali soggetti a	€ 716.224,51	€ 0,00
50258		Beni e Servizi soggetti a	€ 1.035.163,33	€ 0,00
51015		Beni e Servizi soggetti a	€ 4.225.811,27	€ 0,00
54152		Beni e Servizi soggetti a	€ 46.015,92	€ 0,00
55257		Beni e Servizi soggetti a	€ 16.371,95	€ 0,00
55260		Beni e Servizi soggetti a	€ 731.038,25	€ 0,00
55985		Beni e Servizi soggetti a	€ 28.701,61	€ 0,00
55985		Trasporto/Nolo e	€ 0,00	€ 3.455,92
59489		Beni e Servizi soggetti a	€ 22.896,95	€ 0,00
59821		Finanziamenti-Garanzie/altro	€ 0,00	€ 237.726,14
61082		Beni e Servizi soggetti a	€ 15.357,90	€ 0,00
62770		Anticipi Contrattuali soggetti a	€ 7.216,32	€ 0,00
62770		Beni e Servizi soggetti a	€ 115.995,27	€ 0,00
65022		Beni e Servizi soggetti a	€ 23.023,08	€ 0,00
66863		Beni e Servizi soggetti a	€ 92.948,71	€ 0,00
44629	SUD AFRICA	Beni e Servizi soggetti a	€ 1.011.415,85	€ 0,00
65160	TAIWAN	Altro	€ 0,00	€ 377.357,30
55991	BOSNIA - ERZEGOVINA	Trasporto/Nolo e	€ 0,00	€ 1.150,00
57503		Altro	€ 0,00	€ 1.700,00
56335	CINA	Altro	€ 0,00	€ 18.574,63
59850	COREA DEL SUD	Beni e Servizi soggetti a	€ 933,98	€ 0,00
43562	ISRAELE	Beni e Servizi soggetti a	€ 4.932.676,91	€ 0,00
43562		Finanziamenti-	€ 0,00	€ 767.338,84
44717	MALAYSIA	Beni e Servizi soggetti a	€ 847.529,13	€ 0,00
34096	REGNO UNITO	Costi di riparazione	€ 0,00	€ 6.181,87
35665		Beni e Servizi soggetti a	€ 11.685,61	€ 0,00
56731	REPUBBLICA DI SERBIA	Trasporto/Nolo e	€ 0,00	€ 11.000,00
59905		Oneri bancari	€ 0,00	€ 11.638,48
38693	SPAGNA	Beni e Servizi soggetti a	€ 372.057,81	€ 0,00
34825	STATI UNITI D AMERICA	Beni e Servizi soggetti a	€ 125.469,20	€ 0,00
42550		Beni e Servizi soggetti a	€ 4.286.471,74	€ 0,00
49789		Beni e Servizi soggetti a	€ 18.519,29	€ 0,00
50906		Beni e Servizi soggetti a	€ 43.971,22	€ 0,00
51391		Costi non ricorrenti	€ 0,00	€ 311.005,19
52019		Beni e Servizi soggetti a	€ 220.495,98	€ 0,00
52852		Beni e Servizi soggetti a	€ 17.294,81	€ 0,00
53229		Beni e Servizi soggetti a	€ 72.341,32	€ 0,00
55603		Beni e Servizi soggetti a	€ 47.205,84	€ 0,00
55893		Beni e Servizi soggetti a	€ 37.242,94	€ 0,00
59270		Beni e Servizi soggetti a	€ 146.472,13	€ 0,00
61157		Finanziamenti-Garanzie/altro	€ 0,00	€ 170.519,50

Ministero dell'Economia e delle Finanze

Dipartimento del Tesoro Direzione V - Ufficio VI

ELENCO TABELLE

Tabella FF

Operazioni disciplinate dall'art. 27, legge 09/07/1990, n. 185 -Smi - Relazione attività 2017

Importazioni definitive per Autorizzazioni M.A.E. - Riepilogo dettagliato

Numero	Utilizzatore Finale	Causale	Importo Segnalazioni	Importi Acc. Segnalati
61773		Beni e Servizi soggetti a	€ 62.142,31	€ 0,00
61968		Anticipi Contrattuali soggetti a	€ 28.673,55	€ 0,00
43026	SUD AFRICA	Finanziamenti-Garanzie/altro	€ 0,00	€ 145.840,00
63313		Beni e Servizi soggetti a	€ 26.000,00	€ 0,00
60459	SVIZZERA	Beni e Servizi soggetti a	€ 1.720.512,77	€ 0,00
64582	UCRAINA	Costi non ricorrenti	€ 0,00	€ 40.000,00
55991	BOSNIA - ERZEGOVINA	Beni e Servizi soggetti a	€ 145,00	€ 0,00
59430	CANADA	Beni e Servizi soggetti a	€ 129.418,21	€ 0,00
56699	CINA	Beni e Servizi soggetti a	€ 5.965,28	€ 0,00
61786	COREA DEL SUD	Trasporto/Nolo e	€ 0,00	€ 1.300,00
51144	ISRAELE	Beni e Servizi soggetti a	€ 372.324,00	€ 0,00
62248		Beni e Servizi soggetti a	€ 81.289,95	€ 0,00
58384	REPUBBLICA DI SERBIA	Beni e Servizi soggetti a	€ 379.302,00	€ 0,00
39965	STATI UNITI D'AMERICA	Beni e Servizi soggetti a	€ 830.090,15	€ 0,00
45442		Beni e Servizi soggetti a	€ 5.111,69	€ 0,00
45542		Beni e Servizi soggetti a	€ 33.196,70	€ 0,00
54214		Beni e Servizi soggetti a	€ 357.003,14	€ 0,00
54218		Beni e Servizi soggetti a	€ 16.668,98	€ 0,00
54219		Beni e Servizi soggetti a	€ 3.232.862,24	€ 0,00
54822		Anticipi Contrattuali soggetti a	€ 119.655,58	€ 0,00
58070		Beni e Servizi soggetti a	€ 8.964,59	€ 0,00
60303		Beni e Servizi soggetti a	€ 41.995,09	€ 0,00
62592		Beni e Servizi soggetti a	€ 19.359,39	€ 0,00
63764		Beni e Servizi soggetti a	€ 494.290,23	€ 0,00
55204	SVIZZERA	Beni e Servizi soggetti a	€ 410.498,09	€ 0,00
57620		Beni e Servizi soggetti a	€ 451.834,44	€ 0,00
61189		Beni e Servizi soggetti a	€ 171.169,30	€ 0,00
60995	TURCHIA	Beni e Servizi soggetti a	€ 1.350,00	€ 0,00
56335	CINA	Beni e Servizi soggetti a	€ 598.059,90	€ 0,00
59044	COREA DEL SUD	Trasporto/Nolo e	€ 0,00	€ 2.900,00
60414	ISRAELE	Beni e Servizi soggetti a	€ 85.070,18	€ 0,00
62589		Beni e Servizi soggetti a	€ 91.905,88	€ 0,00
59905	REPUBBLICA DI SERBIA	Beni e Servizi soggetti a	€ 2.767.053,60	€ 0,00
61250		Trasporto/Nolo e	€ 0,00	€ 750,00
36508	STATI UNITI D'AMERICA	Beni e Servizi soggetti a	€ 60.354,51	€ 0,00
44895		Beni e Servizi soggetti a	€ 1.749.860,59	€ 0,00
45798		Beni e Servizi soggetti a	€ 432.871,78	€ 0,00
49554		Anticipi Contrattuali soggetti a	€ 1.649.048,45	€ 0,00
50825		Beni e Servizi soggetti a	€ 1.920.499,35	€ 0,00
51391		Beni e Servizi soggetti a	€ 3.582.145,53	€ 0,00
52295		Beni e Servizi soggetti a	€ 133.179,44	€ 0,00
54230		Beni e Servizi soggetti a	€ 15.455,45	€ 0,00
64653		Anticipi Contrattuali soggetti a	€ 55.804,86	€ 0,00
39046	TURCHIA	Beni e Servizi soggetti a	€ 788.090,33	€ 0,00
51365		Beni e Servizi soggetti a	€ 336.600,00	€ 0,00
55991	BOSNIA - ERZEGOVINA	Altro	€ 0,00	€ 1.700,00
44294	CANADA	Beni e Servizi soggetti a	€ 15.992,48	€ 0,00
63415		Costi di riparazione	€ 0,00	€ 20.421,77
63018	COREA DEL SUD	Beni e Servizi soggetti a	€ 107.797,58	€ 0,00
36160	FRANCIA	Beni e Servizi soggetti a	€ 642,00	€ 0,00
35665	REGNO UNITO	Oneri bancari	€ 0,00	€ 85,23
59905	REPUBBLICA DI SERBIA	Anticipi Contrattuali soggetti a	€ 1.391.256,00	€ 0,00

Ministero dell'Economia e delle Finanze

Dipartimento del Tesoro Direzione V - Ufficio VI

ELENCO TABELLE

Tabella FF

Operazioni disciplinate dall'art. 27, legge 09/07/1990, n. 185 -Smi - Relazione attività 2017

Importazioni definitive per Autorizzazioni M.A.E. - Riepilogo dettagliato

Numero	Utilizzatore Finale	Causale	Importo Segnalazioni	Importi Acc. Segnalati
21600	STATI UNITI D'AMERICA	Beni e Servizi soggetti a	€ 12.918,00	€ 0,00
36741		Beni e Servizi soggetti a	€ 116.707,51	€ 0,00
44895		Finanziamenti-	€ 0,00	€ 2.868.400,87
46702		Beni e Servizi soggetti a	€ 23.646,59	€ 0,00
47897		Beni e Servizi soggetti a	€ 76.528,23	€ 0,00
55601		Costi non ricorrenti	€ 0,00	€ 45.182,42
55699		Beni e Servizi soggetti a	€ 98.232,86	€ 0,00
56992		Beni e Servizi soggetti a	€ 319.666,77	€ 0,00
57653		Beni e Servizi soggetti a	€ 72.790,92	€ 0,00
59821		Beni e Servizi soggetti a	€ 443.263,57	€ 0,00
61084		Beni e Servizi soggetti a	€ 241.486,20	€ 0,00
61084		Trasporto/Nolo e	€ 0,00	€ 2.162,83
61774		Beni e Servizi soggetti a	€ 13.763,87	€ 0,00
62360		Beni e Servizi soggetti a	€ 19.930,93	€ 0,00
64563		Beni e Servizi soggetti a	€ 21.983,17	€ 0,00
64695		Anticipi Contrattuali soggetti a	€ 191.018,64	€ 0,00
59466	TURCHIA	Beni e Servizi soggetti a	€ 11.031,00	€ 0,00
59850	COREA DEL SUD	Trasporto/Nolo e	€ 0,00	€ 1.050,00
61786		Oneri bancari	€ 0,00	€ 55,28
38754	SPAGNA	Beni e Servizi soggetti a	€ 19.646,70	€ 0,00
36317	STATI UNITI D'AMERICA	Beni e Servizi soggetti a	€ 18.993,52	€ 0,00
42131		Beni e Servizi soggetti a	€ 18.605,32	€ 0,00
47249		Beni e Servizi soggetti a	€ 10.025,56	€ 0,00
49554		Beni e Servizi soggetti a	€ 615.557,38	€ 0,00
50896		Beni e Servizi soggetti a	€ 721.831,84	€ 0,00
51658		Beni e Servizi soggetti a	€ 160.044,09	€ 0,00
52142		Beni e Servizi soggetti a	€ 50.435,93	€ 0,00
54822		Trasporto/Nolo e	€ 0,00	€ 6.389,43
56088		Beni e Servizi soggetti a	€ 415.039,43	€ 0,00
56409		Beni e Servizi soggetti a	€ 170.248,11	€ 0,00
59472		Beni e Servizi soggetti a	€ 56.239,95	€ 0,00
61157		Beni e Servizi soggetti a	€ 118.829,26	€ 0,00
61968		Beni e Servizi soggetti a	€ 12.363,50	€ 0,00
63110		Beni e Servizi soggetti a	€ 57.606,32	€ 0,00
66197		Costi di riparazione	€ 0,00	€ 2.790,89
59524	SVIZZERA	Beni e Servizi soggetti a	€ 118.713,24	€ 0,00
61839		Trasporto/Nolo e	€ 0,00	€ 871,09
53462	TURCHIA	Beni e Servizi soggetti a	€ 598.400,00	€ 0,00
60878		Beni e Servizi soggetti a	€ 740.000,00	€ 0,00
64582	UCRAINA	Beni e Servizi soggetti a	€ 35.000,00	€ 0,00
Totale Complessivo			€ 59.978.213,64	€ 8.036.486,31

Ministero dell'Economia e delle Finanze

Dipartimento del Tesoro Direzione V - Ufficio VI

ELENCO TABELLE

Tabella FF1

Operazioni disciplinate dall'art. 27, legge 09/07/1990, n. 185 -Smi - Relazione attività 2017

Importazioni temporanee per Autorizzazioni M.A.E. - Riepilogo dettagliato

Numero	Utilizzatore Finale	Causale	Importo Segnalazioni	Importi Acc. Segnalati
27508	ARABIA SAUDITA	Costi di riparazione	€ 0,00	€ 95.730,00
42492	AUSTRALIA	Costi di riparazione	€ 0,00	€ 230.280,00
33611	AUSTRIA	Costi di riparazione	€ 0,00	€ 1.255,25
57986	BAHREIN	Anticipi Contrattuali soggetti a	€ 648.850,39	€ 0,00
14025	BRASILE	Costi di riparazione	€ 0,00	€ 8.280,00
33743		Costi di riparazione	€ 0,00	€ 615.254,00
41002		Costi di riparazione	€ 0,00	€ 5.709,98
47000	CIAD	Costi di riparazione	€ 0,00	€ 828.296,04
36228	EMIRATI ARABI UNITI	Costi di riparazione	€ 0,00	€ 441.910,54
36050	GERMANIA	Costi di riparazione	€ 0,00	€ 6.120,00
38377	INDIA	Costi di riparazione	€ 0,00	€ 6.540,00
50039		Costi di riparazione	€ 0,00	€ 29.333,00
40424	ISRAELE	Costi di riparazione	€ 0,00	€ 6.067,87
2170	KUWAIT	Oneri bancari	€ 0,00	€ 35,00
39025	MESSICO	Finanziamenti-Garanzie/altro	€ 0,00	€ 67.003,85
37529	PAKISTAN	Compensi intermediazione	€ 0,00	€ 5.850,00
39740		Costi di riparazione	€ 0,00	€ 20.150,00
40523	SINGAPORE	Beni e Servizi soggetti a	€ 18.430,06	€ 0,00
45333		Beni e Servizi soggetti a	€ 21.088,52	€ 0,00
23306	STATI UNITI D'AMERICA	Costi di riparazione	€ 0,00	€ 25.441,20
26080		Costi di riparazione	€ 0,00	€ 4.309,71
37259		Finanziamenti-Garanzie/altro	€ 0,00	€ 5.253.600,00
49991		Costi di riparazione	€ 0,00	€ 28.219,35
54404		Costi di riparazione	€ 0,00	€ 98.671,84
51931	SUD AFRICA	Costi di riparazione	€ 0,00	€ 91.330,00
60245	TURCHIA	Finanziamenti-	€ 0,00	€ 1.484.995,00
37417	ARABIA SAUDITA	Costi di riparazione	€ 0,00	€ 154.500,00
39801	AUSTRALIA	Costi di riparazione	€ 0,00	€ 2.871.847,98
57606		Beni e Servizi soggetti a	€ 56.000,00	€ 0,00
61767		Costi di riparazione	€ 0,00	€ 118,00
33603	BAHREIN	Costi di riparazione	€ 0,00	€ 58.912,00
37860	BRASILE	Beni e Servizi soggetti a	€ 45.796,73	€ 0,00
47233	GIORDANIA	Costi di riparazione	€ 0,00	€ 72.606,77
25952	INDIA	Pagamento penali	€ 0,00	€ 3.875,62
37629		Oneri bancari	€ 0,00	€ 85,00
38560		Costi di riparazione	€ 0,00	€ 12.760,00
50509		Costi di riparazione	€ 0,00	€ 111.560,00
53544		Costi di riparazione	€ 0,00	€ 6.922,50
58416		Costi di riparazione	€ 0,00	€ 55.490,00
58892	ISRAELE	Beni e Servizi soggetti a	€ 9.200,00	€ 0,00
41843	MALAYSIA	Beni e Servizi soggetti a	€ 43.702,00	€ 0,00
24832	REGNO UNITO	Costi di riparazione	€ 0,00	€ 7.946,30
37259	STATI UNITI D'AMERICA	Beni e Servizi soggetti a	€ 2.049.120,22	€ 0,00
48169		Costi di riparazione	€ 0,00	€ 26.849,74
56407		Costi di riparazione	€ 0,00	€ 6.684,71
55026	SVIZZERA	Costi di riparazione	€ 0,00	€ 5.263,38
53605	TURCHIA	Costi di riparazione	€ 0,00	€ 27.186,00
29706	ARABIA SAUDITA	Costi di riparazione	€ 0,00	€ 107.578,76
21129	AUSTRALIA	Beni e Servizi soggetti a	€ 239.179,00	€ 0,00
30647	AUSTRIA	Costi di riparazione	€ 0,00	€ 18.602,76
38771	BAHREIN	Compensi intermediazione	€ 0,00	€ 42.253,91
37860	BRASILE	Altro	€ 0,00	€ 109.531,87

Ministero dell'Economia e delle Finanze

Dipartimento del Tesoro Direzione V - Ufficio VI

ELENCO TABELLE

Tabella FF1

Operazioni disciplinate dall'art. 27, legge 09/07/1990, n. 185 -Smi - Relazione attività 2017

Importazioni temporanee per Autorizzazioni M.A.E. - Riepilogo dettagliato

Numero	Utilizzatore Finale	Causale	Importo Segnalazioni	Importi Acc. Segnalati
39497	CANADA	Costi di riparazione	€ 0,00	€ 2.096.716,51
34119	DANIMARCA	Costi di riparazione	€ 0,00	€ 278.193,44
48166	EMIRATI ARABI UNITI	Finanziamenti-	€ 0,00	€ 1.690.000,00
39534	INDIA	Costi di riparazione	€ 0,00	€ 26.950,00
51275		Finanziamenti-	€ 0,00	€ 42.558,75
52855		Costi di riparazione	€ 0,00	€ 48.990,00
47429	KUWAIT	Costi di riparazione	€ 0,00	€ 88.960,00
26670	MALAYSIA	Costi di riparazione	€ 0,00	€ 134.600,00
37795		Costi di riparazione	€ 0,00	€ 622.097,72
40227	NUOVA ZELANDA	Costi di riparazione	€ 0,00	€ 564.786,60
53478	SINGAPORE	Beni e Servizi soggetti a	€ 138.318,53	€ 0,00
30258	SPAGNA	Costi di riparazione	€ 0,00	€ 9.825,00
45860	STATI UNITI D'AMERICA	Costi di riparazione	€ 0,00	€ 7.725,00
50646		Beni e Servizi soggetti a	€ 66.000,00	€ 0,00
52387		Costi di riparazione	€ 0,00	€ 62.116,34
59185		Beni e Servizi soggetti a	€ 11.000,00	€ 0,00
61403		Beni e Servizi soggetti a	€ 1.174.391,81	€ 0,00
54771	SVIZZERA	Beni e Servizi soggetti a	€ 12.500,00	€ 0,00
61449		Costi di riparazione	€ 0,00	€ 215,00
61806		Beni e Servizi soggetti a	€ 2.500,00	€ 0,00
64688		Beni e Servizi soggetti a	€ 2.500,00	€ 0,00
47623	TAIWAN	Compensi intermediazione	€ 0,00	€ 283.854,79
54240	TURCHIA	Pagamento penali	€ 0,00	€ 2.991,16
49401	ARABIA SAUDITA	Costi di riparazione	€ 0,00	€ 157.407,85
35246	AUSTRALIA	Beni e Servizi soggetti a	€ 60.200,00	€ 0,00
39801		Finanziamenti-Garanzie/altro	€ 0,00	€ 518.118,56
30625	AUSTRIA	Costi di riparazione	€ 0,00	€ 31.951,67
33743	BRASILE	Oneri bancari	€ 0,00	€ 50,00
39745		Beni e Servizi soggetti a	€ 230.618,05	€ 0,00
50657	CANADA	Costi di riparazione	€ 0,00	€ 98.808,00
35877	EMIRATI ARABI UNITI	Costi di riparazione	€ 0,00	€ 472,00
54741		Costi di riparazione	€ 0,00	€ 40.857,82
30955	FRANCIA	Beni e Servizi soggetti a	€ 168.000,00	€ 0,00
47233	GIORDANIA	Altro	€ 0,00	€ 300,81
30407	INDIA	Costi di riparazione	€ 0,00	€ 668,00
49932		Costi di riparazione	€ 0,00	€ 13.369,00
59901		Beni e Servizi soggetti a	€ 28.450,00	€ 0,00
26670	MALAYSIA	Beni e Servizi soggetti a	€ 54.500,00	€ 0,00
62952		Finanziamenti-	€ 0,00	€ 172.635,75
49893	MAROCCO	Costi di riparazione	€ 0,00	€ 31.150,00
46272	QATAR	Costi di riparazione	€ 0,00	€ 25.264,22
41394	REGNO UNITO	Costi di riparazione	€ 0,00	€ 985.523,00
43374		Finanziamenti-Garanzie/altro	€ 0,00	€ 40.120,00
45299	SINGAPORE	Oneri bancari	€ 0,00	€ 15,00
42197	STATI UNITI D'AMERICA	Beni e Servizi soggetti a	€ 362.196,41	€ 0,00
47623	TAIWAN	Beni e Servizi soggetti a	€ 177.409,24	€ 0,00
38732	ARABIA SAUDITA	Beni e Servizi soggetti a	€ 27.904,00	€ 0,00
37287	AUSTRALIA	Compensi intermediazione	€ 0,00	€ 1.478,90
50569		Beni e Servizi soggetti a	€ 12.632,11	€ 0,00
30647	AUSTRIA	Trasporto/Nolo e	€ 0,00	€ 250,00
38802	BAHREIN	Compensi intermediazione	€ 0,00	€ 154.077,41
25051	BRASILE	Anticipi Contrattuali non	€ 0,00	€ 37.266,08

Ministero dell'Economia e delle Finanze

Dipartimento del Tesoro Direzione V - Ufficio VI

ELENCO TABELLE

Tabella FF1

Operazioni disciplinate dall'art. 27, legge 09/07/1990, n. 185 -Smi - Relazione attività 2017

Importazioni temporanee per Autorizzazioni M.A.E. - Riepilogo dettagliato

Numero	Utilizzatore Finale	Causale	Importo Segnalazioni	Importi Acc. Segnalati
36134		Costi di riparazione	€ 0,00	€ 59.456,50
47000	CIAD	Oneri bancari	€ 0,00	€ 127,00
56323	COREA DEL SUD	Costi di riparazione	€ 0,00	€ 10.196,00
43133	EMIRATI ARABI UNITI	Costi di riparazione	€ 0,00	€ 3.756,29
38923	GIAPPONE	Costi di riparazione	€ 0,00	€ 623.809,99
51938	GIORDANIA	Costi di riparazione	€ 0,00	€ 1.001,21
21838	INDIA	Costi di riparazione	€ 0,00	€ 7.802,00
36232		Costi di riparazione	€ 0,00	€ 99.355,00
43729		Costi di riparazione	€ 0,00	€ 40.416,66
51275		Anticipi Contrattuali soggetti a	€ 42.558,75	€ 0,00
51275		Beni e Servizi soggetti a	€ 179.789,50	€ 0,00
53217		Costi di riparazione	€ 0,00	€ 110.485,00
57774		Beni e Servizi soggetti a	€ 6.013,57	€ 0,00
58892	ISRAELE	Costi di riparazione	€ 0,00	€ 4.450,00
20712	KUWAIT	Costi di riparazione	€ 0,00	€ 69.010,00
25346		Costi di riparazione	€ 0,00	€ 264.830,00
50572	MALAYSIA	Costi di riparazione	€ 0,00	€ 14.785,00
38260	NORVEGIA	Costi di riparazione	€ 0,00	€ 241.500,00
40936	OMAN	Costi di riparazione	€ 0,00	€ 139.136,09
31333	PAKISTAN	Costi di riparazione	€ 0,00	€ 84.673,40
32049		Costi di riparazione	€ 0,00	€ 10.991,60
32545		Costi di riparazione	€ 0,00	€ 110.894,20
41449		Compensi intermediazione	€ 0,00	€ 3.134,43
41449		Costi di riparazione	€ 0,00	€ 56.928,00
50511		Costi di riparazione	€ 0,00	€ 93.463,76
54150		Finanziamenti-	€ 0,00	€ 6.502,40
35541	REPUBBLICA CECA	Costi di riparazione	€ 0,00	€ 53.539,00
48169	STATI UNITI D'AMERICA	Altro	€ 0,00	€ 55,09
48169		Oneri bancari	€ 0,00	€ 372,76
53821		Beni e Servizi soggetti a	€ 127.795,89	€ 0,00
61403		Altro	€ 0,00	€ 2.229,11
63459		Beni e Servizi soggetti a	€ 29.457,28	€ 0,00
47623	TAIWAN	Oneri bancari	€ 0,00	€ 498,27
48412		Beni e Servizi soggetti a	€ 29.129.855,50	€ 0,00
44079	TURCHIA	Costi di riparazione	€ 0,00	€ 107.618,88
54240		Costi di riparazione	€ 0,00	€ 691.769,93
29519	ARABIA SAUDITA	Costi di riparazione	€ 0,00	€ 13.113,89
32954		Costi di riparazione	€ 0,00	€ 212.982,19
55630		Costi di riparazione	€ 0,00	€ 295.824,66
25303	AUSTRALIA	Compensi intermediazione	€ 0,00	€ 34.986,33
37287		Costi di riparazione	€ 0,00	€ 365.222,00
37744		Costi di riparazione	€ 0,00	€ 8.061,00
48646		Beni e Servizi soggetti a	€ 156.814,00	€ 0,00
58474	BAHREIN	Anticipi Contrattuali soggetti a	€ 866.027,59	€ 0,00
14025	BRASILE	Compensi intermediazione	€ 0,00	€ 24.053,08
25051		Anticipi Contrattuali soggetti a	€ 1.860.365,06	€ 0,00
37860		Anticipi Contrattuali soggetti a	€ 3.525.896,76	€ 0,00
39745		Costi di riparazione	€ 0,00	€ 1.361.148,47
34121	CANADA	Costi di riparazione	€ 0,00	€ 354.146,10
42498	FRANCIA	Costi di riparazione	€ 0,00	€ 3.659,63
25952	INDIA	Costi di riparazione	€ 0,00	€ 38.756,20
37629		Costi di riparazione	€ 0,00	€ 26.374,00

Ministero dell'Economia e delle Finanze

Dipartimento del Tesoro Direzione V - Ufficio VI

ELENCO TABELLE

Tabella FF1

Operazioni disciplinate dall'art. 27, legge 09/07/1990, n. 185 -Smi - Relazione attività 2017

Importazioni temporanee per Autorizzazioni M.A.E. - Riepilogo dettagliato

Numero	Utilizzatore Finale	Causale	Importo Segnalazioni	Importi Acc. Segnalati
35044	ISRAELE	Costi di riparazione	€ 0,00	€ 38.812,00
56713		Costi di riparazione	€ 0,00	€ 97.348,14
41962	PAKISTAN	Compensi intermediazione	€ 0,00	€ 6.425,74
41962		Costi di riparazione	€ 0,00	€ 46.018,50
45299	SINGAPORE	Costi di riparazione	€ 0,00	€ 5.820,00
39200	STATI UNITI D'AMERICA	Beni e Servizi soggetti a	€ 6.228,67	€ 0,00
50273		Costi di riparazione	€ 0,00	€ 6.684,71
58059		Costi di riparazione	€ 0,00	€ 9.642,72
61613		Beni e Servizi soggetti a	€ 3.715.794,78	€ 0,00
62520		Beni e Servizi soggetti a	€ 752.587,58	€ 0,00
37012	SVIZZERA	Costi di riparazione	€ 0,00	€ 75.280,00
39721		Costi di riparazione	€ 0,00	€ 27.660,00
45029		Costi di riparazione	€ 0,00	€ 27.000,00
49711		Beni e Servizi soggetti a	€ 11.330,00	€ 0,00
58467		Costi di riparazione	€ 0,00	€ 8.485,62
59222		Beni e Servizi soggetti a	€ 4.570,00	€ 0,00
35234	ARABIA SAUDITA	Beni e Servizi soggetti a	€ 247.296,00	€ 0,00
40366		Costi di riparazione	€ 0,00	€ 33.132,25
41917		Costi di riparazione	€ 0,00	€ 11.470,00
39801	AUSTRALIA	Altro	€ 0,00	€ 2.821,77
50569		Costi di riparazione	€ 0,00	€ 91.013,51
37860	BRASILE	Anticipi Contrattuali non	€ 0,00	€ 732.483,68
37860		Beni e Servizi non soggetti a	€ 0,00	€ 265.098,88
50570		Altro	€ 0,00	€ 7,49
41732	COREA DEL SUD	Costi di riparazione	€ 0,00	€ 131.248,00
42774	EMIRATI ARABI UNITI	Costi di riparazione	€ 0,00	€ 543.742,00
43601		Costi di riparazione	€ 0,00	€ 14.250,00
40463	INDIA	Beni e Servizi soggetti a	€ 75.610,74	€ 0,00
48266		Costi di riparazione	€ 0,00	€ 31.257,11
51275		Costi di riparazione	€ 0,00	€ 226.091,29
58892	ISRAELE	Oneri bancari	€ 0,00	€ 50,00
2170	KUWAIT	Costi di riparazione	€ 0,00	€ 152.100,00
16052	MALAYSIA	Costi di riparazione	€ 0,00	€ 316.700,25
35229	MAROCCO	Costi di riparazione	€ 0,00	€ 472.121,71
43344	NORVEGIA	Beni e Servizi soggetti a	€ 2.552,00	€ 0,00
30742	PAKISTAN	Compensi intermediazione	€ 0,00	€ 2.716,94
31333		Compensi intermediazione	€ 0,00	€ 17.531,52
37529		Costi di riparazione	€ 0,00	€ 117.000,00
35242	SINGAPORE	Costi di riparazione	€ 0,00	€ 583.117,50
31882	STATI UNITI D'AMERICA	Costi di riparazione	€ 0,00	€ 542.677,24
32907		Costi di riparazione	€ 0,00	€ 25.441,20
38083		Beni e Servizi soggetti a	€ 1.637,65	€ 0,00
50646		Oneri bancari	€ 0,00	€ 4,68
53821		Costi di riparazione	€ 0,00	€ 1.486.537,51
62707		Beni e Servizi soggetti a	€ 50.299,55	€ 0,00
28544	SVEZIA	Costi di riparazione	€ 0,00	€ 27.407,95
50057	SVIZZERA	Costi di riparazione	€ 0,00	€ 8.485,62
59222		Costi di riparazione	€ 0,00	€ 223.291,00
53926	TURCHIA	Beni e Servizi soggetti a	€ 25.983,00	€ 0,00
29797	ARABIA SAUDITA	Beni e Servizi soggetti a	€ 581.517,98	€ 0,00
29797		Costi di riparazione	€ 0,00	€ 3.219.037,88
24638	AUSTRALIA	Costi di riparazione	€ 0,00	€ 138.710,87

Ministero dell'Economia e delle Finanze

Dipartimento del Tesoro Direzione V - Ufficio VI

ELENCO TABELLE

Tabella FF1

Operazioni disciplinate dall'art. 27, legge 09/07/1990, n. 185 -Smi - Relazione attività 2017

Importazioni temporanee per Autorizzazioni M.A.E. - Riepilogo dettagliato

Numero	Utilizzatore Finale	Causale	Importo Segnalazioni	Importi Acc. Segnalati
44908		Costi di riparazione	€ 0,00	€ 25.200,00
57763		Costi di riparazione	€ 0,00	€ 8.270,00
33743	BRASILE	Finanziamenti-	€ 0,00	€ 475.105,00
50570		Costi di riparazione	€ 0,00	€ 3.114,18
50570		Oneri bancari	€ 0,00	€ 28,75
33144	CILE	Costi di riparazione	€ 0,00	€ 59.510,00
41732	COREA DEL SUD	Oneri bancari	€ 0,00	€ 25,00
57589		Beni e Servizi soggetti a	€ 1.356,98	€ 0,00
43060	EMIRATI ARABI UNITI	Beni e Servizi soggetti a	€ 136.730,00	€ 0,00
40398	FINLANDIA	Beni e Servizi soggetti a	€ 937.209,22	€ 0,00
30535	FRANCIA	Costi di riparazione	€ 0,00	€ 387.043,87
26604	INDIA	Costi di riparazione	€ 0,00	€ 27.153,20
53017		Costi di riparazione	€ 0,00	€ 15.000,00
54578		Costi di riparazione	€ 0,00	€ 30.919,00
42620	KUWAIT	Costi di riparazione	€ 0,00	€ 4.840,00
53325	MALAYSIA	Anticipi Contrattuali soggetti a	€ 66.806,60	€ 0,00
35229	MAROCCO	Oneri bancari	€ 0,00	€ 75,00
48169	STATI UNITI D'AMERICA	Finanziamenti-	€ 0,00	€ 100.000,00
49978		Beni e Servizi soggetti a	€ 19.690,26	€ 0,00
50646		Costi di riparazione	€ 0,00	€ 10.495,87
53821		Costi non ricorrenti	€ 0,00	€ 276.624,23
55528	TAIWAN	Beni e Servizi soggetti a	€ 12.998.099,47	€ 0,00
63639		Beni e Servizi soggetti a	€ 11.443.788,71	€ 0,00
59341	TURCHIA	Costi di riparazione	€ 0,00	€ 32.228,23
Totale Complessivo			€ 72.664.150,16	€ 38.196.795,04

Ministero dell'Economia e delle Finanze

Dipartimento del Tesoro Direzione V - Ufficio VI

ELENCO TABELLE

Tabella GG

Operazioni disciplinate dall'art. 27, legge 09/07/1990, n. 185 -Smi - Relazione attività 2017

Esportazioni definitive per Nazioni - Riepilogo dettagliato

Utilizzatore Finale	Numero Autorizzazione	Ditta	Causale	Totale
AFGHANISTAN	64769	CMF 2 LAVORAZIONI	Importo Transazione	€ 223.115,00
	64769	CMF 2 LAVORAZIONI	Importo Transazione	€ 371.875,00
AFGHANISTAN Totale				€ 594.990,00
ALBANIA	59084	FIOCCHI MUNIZIONI S.p.A.	Importo Transazione	€ 2.356.400,00
	59084	FIOCCHI MUNIZIONI S.p.A.	Altro	€ 9.150,00
	58446	FABBRICA D' ARMI P. BERETTA	Importo Transazione	€ 237.650,40
	47428	FABBRICA D' ARMI P. BERETTA	Compensi intermediazione	€ 1.417,50
	59084	FIOCCHI MUNIZIONI S.p.A.	Compensi intermediazione	€ 235.640,00
ALBANIA Totale				€ 2.840.257,90
ALGERIA	49874	ORIZZONTE SISTEMI NAVALI S.	Importo Transazione	€ 1.069.470,28
	46794	LEONARDO S.p.A.	Importo Transazione	€ 4.017.913,42
	51143	FIOCCHI MUNIZIONI S.p.A.	Importo Transazione	€ 8.850,00
	57562	NORTHROP GRUMMAN ITALIA	Importo Transazione	€ 76.650,00
	53883	ORIZZONTE SISTEMI NAVALI S.	Importo Transazione	€ 24.738.750,00
	42392	LEONARDO S.p.A.	Importo Transazione	€ 1.158.583,53
	57809	LEONARDO S.p.A.	Importo Transazione	€ 168.262,47
	64567	LEONARDO S.p.A.	Importo Transazione	€ 80.000,00
	44741	LEONARDO S.p.A.	Importo Transazione	€ 140.250,00
	48401	LEONARDO S.p.A.	Importo Transazione	€ 6.720.862,97
	63127	FABBRICA D' ARMI P. BERETTA	Importo Transazione	€ 301.080,00
	44881	LEONARDO S.p.A.	Importo Transazione	€ 747.678,79
	64251	LEONARDO S.p.A.	Importo Transazione	€ 123.861,00
	64572	LEONARDO S.p.A.	Importo Transazione	€ 145.300,00
	37322	AGUSTAWESTLAND S.p.A.	Beni e Servizi non soggetti a	€ 61.702,19
	26336	ORIZZONTE SISTEMI NAVALI S.	Finanziamenti-	€ 34.771,74
	23851	AGUSTAWESTLAND S.p.A.	Altro	€ 18.920.104,57
	28090	AGUSTAWESTLAND S.p.A.	Finanziamenti-Garanzie/advance	€ 184.268,46
	57809	LEONARDO S.p.A.	Compensi intermediazione	€ 15.357,35
	37322	AGUSTAWESTLAND S.p.A.	Finanziamenti-Garanzie/altro	€ 8.394.295,70
	49722	NORTHROP GRUMMAN ITALIA	Costi di riparazione	€ 39.700,00
	37322	AGUSTAWESTLAND S.p.A.	Importo Transazione	€ 699.151,73
	63261	LEONARDO S.p.A.	Importo Transazione	€ 160.600,00
	53883	ORIZZONTE SISTEMI NAVALI S.	Importo Transazione	€ 17.682.893,96
	47849	LEONARDO S.p.A.	Importo Transazione	€ 720.672,00
	57809	LEONARDO S.p.A.	Bani e Servizi non soggetti a	€ 16.286,78
	44881	LEONARDO S.p.A.	Beni e Servizi non soggetti a	€ 595.782,04
	44881	LEONARDO S.p.A.	Finanziamenti-	€ 375.000,00
	53883	ORIZZONTE SISTEMI NAVALI S.	Finanziamenti-Garanzie/advance	€ 4.082.777,22
	44881	LEONARDO S.p.A.	Finanziamenti-Garanzie/altro	€ 375.000,00
	44881	LEONARDO S.p.A.	Pagamento penali	€ 20.432,69
	28090	AGUSTAWESTLAND S.p.A.	Altro	€ 84.708,22
	57809	LEONARDO S.p.A.	Altro	€ 60,01
	57809	LEONARDO S.p.A.	Oneri bancari	€ 236,44
	37175	LEONARDO S.p.A.	Compensi intermediazione	€ 217.911,00
	46794	LEONARDO S.p.A.	Compensi intermediazione	€ 875.954,25
	37197	ORIZZONTE SISTEMI NAVALI S.	Finanziamenti-Garanzie/altro	€ 4.080.586,46
	44881	LEONARDO S.p.A.	Oneri bancari	€ 130,99
	37322	AGUSTAWESTLAND S.p.A.	Altro	€ 22.260.925,31
	37197	ORIZZONTE SISTEMI NAVALI S.	Importo Transazione	€ 45.907.363,63
	62388	FABBRICA D' ARMI P. BERETTA	Importo Transazione	€ 237.704,00
	62268	LEONARDO S.p.A.	Importo Transazione	€ 583.580,00
	63503	LEONARDO S.p.A.	Importo Transazione	€ 230.233,84

Ministero dell'Economia e delle Finanze

Dipartimento del Tesoro Direzione V - Ufficio VI

ELENCO TABELLE

Tabella GG

Operazioni disciplinate dall'art. 27, legge 09/07/1990, n. 185 -Smi - Relazione attività 2017

Esportazioni definitive per Nazioni - Riepilogo dettagliato

Utilizzatore Finale	Numero Autorizzazione	Ditta	Causale	Totale
	56041	LEONARDO S.p.A.	Importo Transazione	€ 496.487,68
	51908	LEONARDO S.p.A.	Importo Transazione	€ 5.507.379,13
ALGERIA Totale				€ 172.359.569,85
ANGOLA	52572	LEONARDO S.p.A.	Importo Transazione	€ 172.500,00
	48830	LEONARDO S.p.A.	Compensi intermediazione	€ 792.590,40
	48830	LEONARDO S.p.A.	Importo Transazione	€ 10.533.139,63
	48830	LEONARDO S.p.A.	Finanziamenti-Garanzie/advance	€ 13.825.698,71
	53479	LEONARDO S.p.A.	Altro	€ 1.091.340,00
	48830	LEONARDO S.p.A.	Beni e Servizi non soggetti a	€ 40.652.790,37
	48830	LEONARDO S.p.A.	Altro	€ 4.239.210,60
ANGOLA Totale				€ 71.307.269,71
ANTIGUA E BARBUDA	60613	FABBRICA D' ARMI P. BERETTA	Importo Transazione	€ 126.623,75
ANTIGUA E BARBUDA Totale				€ 126.623,75
ARABIA SAUDITA	57194	MICROTECNICA S.R.L.	Costi di riparazione	€ 4.444.023,00
	40320	RWM ITALIA S.P.A.	Compensi intermediazione	€ 1.862.656,26
	58473	NORTHROP GRUMMAN ITALIA	Finanziamenti-Garanzie/altro	€ 1.801,00
	58549	RHEINMETALL ITALIA S.p.A.	Costi di riparazione	€ 2.980,00
	54564	ELETRONICA ASTER S.p.A.	Costi di riparazione	€ 47.075,00
	20947	LEONARDO S.p.A.	Altro	€ 130.747,57
	32415	MICROTECNICA S.R.L.	Importo Transazione	€ 1.390.547,53
	55561	MBDA ITALIA S.p.A.	Importo Transazione	€ 27.394.313,59
	51347	RHEINMETALL ITALIA S.p.A.	Importo Transazione	€ 517.727,00
	59967	LEONARDO S.p.A.	Importo Transazione	€ 643.354,00
	51357	LEONARDO S.p.A.	Importo Transazione	€ 45.162,56
	50000	LEONARDO S.p.A.	Importo Transazione	€ 3.068.132,30
	51004	LEONARDO S.p.A.	Importo Transazione	€ 130.819,20
	46103	LEONARDO S.p.A.	Importo Transazione	€ 237.962,89
	56127	LEONARDO S.p.A.	Importo Transazione	€ 207.660,00
	58542	RWM ITALIA S.P.A.	Importo Transazione	€ 604.800,00
	52793	LEONARDO S.p.A.	Costi di riparazione	€ 77.591,71
	34206	MICROTECNICA S.R.L.	Costi di riparazione	€ 1.890,00
	52338	NORTHROP GRUMMAN ITALIA	Costi di riparazione	€ 28.371,00
	60130	MBDA ITALIA S.p.A.	Trasporto/Nolo e assicurazioni	€ 376.800,00
	30101	LEONARDO S.p.A.	Altro	€ 70.876,06
	53890	BENELLI ARMI S.p.A.	Finanziamenti-	€ 17.752,00
	42377	LEONARDO S.p.A.	Altro	€ 498.079,00
	55717	MICROTECNICA S.R.L.	Costi di riparazione	€ 20.780,27
	22440	GE AVIO S.R.L.	Altro	€ 369.724,00
	47707	GE AVIO S.R.L.	Altro	€ 83.262,55
	43226	RWM ITALIA S.P.A.	Compensi intermediazione	€ 338.558,35
	52902	RWM ITALIA S.P.A.	Compensi intermediazione	€ 684.750,00
	59497	LEONARDO S.p.A.	Altro	€ 21.223,00
	45560	RWM ITALIA S.P.A.	Oneri bancari	€ 6.145,00
	54626	GE AVIO S.R.L.	Beni e Servizi non soggetti a	€ 5.312,18
	62122	SECONDO MONA S.p.A.	Costi di riparazione	€ 9.080,00
	30881	MICROTECNICA S.R.L.	Costi di riparazione	€ 35.466,94
	37650	LEONARDO S.p.A.	Altro	€ 5.170.000,00
	51666	NORTHROP GRUMMAN ITALIA	Finanziamenti-Garanzie/altro	€ 496.171,35
	52752	GE AVIO S.R.L.	Beni e Servizi non soggetti a	€ 67.968,60
	50931	LEONARDO S.p.A.	Importo Transazione	€ 149.272,00
	33623	LEONARDO S.p.A.	Importo Transazione	€ 2.175.925,78
	59687	GE AVIO S.R.L.	Importo Transazione	€ 2.126.424,49

Ministero dell'Economia e delle Finanze

Dipartimento del Tesoro Direzione V - Ufficio VI

ELENCO TABELLE

Tabella GG

Operazioni disciplinate dall'art. 27, legge 09/07/1990, n. 185 -Smi - Relazione attività 2017

Esportazioni definitive per Nazioni - Riepilogo dettagliato

Utilizzatore Finale	Numero Autorizzazione	Ditta	Causale	Totale
	57906	LEONARDO S.p.A.	Importo Transazione	€ 517.391,36
	58271	LEONARDO S.p.A.	Importo Transazione	€ 1.325.785,00
	58726	RWM ITALIA S.P.A.	Importo Transazione	€ 544.501,25
	58726	RWM ITALIA S.P.A.	Importo Transazione	€ 750.230,00
	61713	LEONARDO S.p.A.	Importo Transazione	€ 5.920,00
	60486	LEONARDO S.p.A.	Importo Transazione	€ 438.586,60
	61332	LEONARDO S.p.A.	Importo Transazione	€ 182.100,00
	60003	AEREA S.p.A.	Importo Transazione	€ 212.511,05
	60130	MBDA ITALIA S.p.A.	Importo Transazione	€ 454.200,00
	29874	MICROTECNICA S.R.L.	Importo Transazione	€ 8.351,70
	61388	SECONDO MONA S.p.A.	Importo Transazione	€ 9.749,64
	61041	LEONARDO S.p.A.	Importo Transazione	€ 57.527,00
	65080	LEONARDO S.p.A.	Importo Transazione	€ 35.150,00
	31357	AEREA S.p.A.	Importo Transazione	€ 41.517,33
	52752	GE AVIO S.R.L.	Importo Transazione	€ 3.668.345,64
	55833	LEONARDO S.p.A.	Importo Transazione	€ 2.530.498,41
	56933	LEONARDO S.p.A.	Importo Transazione	€ 204.000,00
	60138	RHEINMETALL ITALIA S.p.A.	Importo Transazione	€ 20.780,00
	50757	LEONARDO S.p.A.	Importo Transazione	€ 10.895,00
	51995	LEONARDO S.p.A.	Importo Transazione	€ 1.428.000,00
	60548	LEONARDO S.p.A.	Importo Transazione	€ 173.906,25
	60791	LEONARDO S.p.A.	Importo Transazione	€ 136.312,00
	60152	LEONARDO S.p.A.	Importo Transazione	€ 11.180,32
	56412	MICROTECNICA S.R.L.	Importo Transazione	€ 155.790,00
	61393	LEONARDO S.p.A.	Importo Transazione	€ 4.610.766,60
	27060	NORTHROP GRUMMAN ITALIA	Importo Transazione	€ 143.420,00
	46797	RHEINMETALL ITALIA S.p.A.	Importo Transazione	€ 512.045,10
	52811	MBDA ITALIA S.p.A.	Importo Transazione	€ 899.304,00
	62381	MICROTECNICA S.R.L.	Importo Transazione	€ 480,75
	59348	LEONARDO S.p.A.	Importo Transazione	€ 1.749.250,00
	59497	LEONARDO S.p.A.	Importo Transazione	€ 257.450,16
	52217	LEONARDO S.p.A.	Importo Transazione	€ 568.031,72
	61063	RWM ITALIA S.P.A.	Importo Transazione	€ 50.600,00
	56392	GE AVIO S.R.L.	Importo Transazione	€ 404.191,20
	57096	LEONARDO S.p.A.	Importo Transazione	€ 42.870,00
	59263	LEONARDO S.p.A.	Importo Transazione	€ 178.555,85
	61076	LEONARDO S.p.A.	Importo Transazione	€ 4.250,00
	61528	LEONARDO S.p.A.	Importo Transazione	€ 1.422.368,32
	59417	SECONDO MONA S.p.A.	Importo Transazione	€ 76.406,85
	€4264	LEONARDO S.p.A.	Importo Transazione	€ 55.494,00
	67343	RWM ITALIA S.P.A.	Importo Transazione	€ 2.682.000,00
	63912	LEONARDO S.p.A.	Importo Transazione	€ 327.250,00
	32880	MICROTECNICA S.R.L.	Importo Transazione	€ 15.472,37
	42377	LEONARDO S.p.A.	Finanziamenti-	€ 438.157,24
	64828	MBDA ITALIA S.p.A.	Costi di riparazione	€ 316.824,00
	56933	LEONARDO S.p.A.	Oneri bancari	€ 50,00
	47707	GE AVIO S.R.L.	Costi di riparazione	€ 318.115,35
	50335	LEONARDO S.p.A.	Costi di riparazione	€ 361.666,38
	32920	MICROTECNICA S.R.L.	Costi di riparazione	€ 38.053,64
	57626	RWM ITALIA S.P.A.	Compensi intermediazione	€ 133.980,00
	56128	LEONARDO S.p.A.	Costi di riparazione	€ 24.450,00
	34219	MICROTECNICA S.R.L.	Costi di riparazione	€ 70.105,45

Ministero dell'Economia e delle Finanze

Dipartimento del Tesoro Direzione V - Ufficio VI

ELENCO TABELLE

Tabella GG

Operazioni disciplinate dall'art. 27, legge 09/07/1990, n. 185 -Smi - Relazione attività 2017

Esportazioni definitive per Nazioni - Riepilogo dettagliato

Utilizzatore Finale	Numero Autorizzazione	Ditta	Causale	Totale
	45560	RWM ITALIA S.P.A.	Compensi intermediazione	€ 2.044.140,00
	52586	MICROTECNICA S.R.L.	Costi di riparazione	€ 5.697,15
	65998	LEONARDO S.p.A.	Costi di riparazione	€ 41.276,08
	54626	GE AVIO S.R.L.	Finanziamenti-Garanzie/altro	€ 803.477,67
	46103	LEONARDO S.p.A.	Altro	€ 29.092,75
	32362	LEONARDO S.p.A.	Importo Transazione	€ 202.516,81
	62107	SIMMEL DIFESA S.p.A.	Importo Transazione	€ 22.950,00
	42377	LEONARDO S.p.A.	Importo Transazione	€ 5.102.012,94
	61160	LEONARDO S.p.A.	Importo Transazione	€ 360.743,00
	55733	LEONARDO S.p.A.	Importo Transazione	€ 195.920,00
	04502	RWM ITALIA S.P.A.	Importo Transazione	€ 53.200,00
	45560	RWM ITALIA S.P.A.	Importo Transazione	€ 27.068.764,50
	54626	GE AVIO S.R.L.	Importo Transazione	€ 1.574.921,75
	53990	LEONARDO S.p.A.	Importo Transazione	€ 448.000,00
	27283	LEONARDO S.p.A.	Importo Transazione	€ 580.913,36
	60085	SECONDO MONA S.p.A.	Importo Transazione	€ 2.017,42
	50651	LEONARDO S.p.A.	Importo Transazione	€ 780,00
	41315	LEONARDO S.p.A.	Importo Transazione	€ 10.237,15
	42313	LEONARDO S.p.A.	Importo Transazione	€ 1.876.823,96
	29798	GE AVIO S.R.L.	Importo Transazione	€ 516.844,62
	25516	GE AVIO S.R.L.	Importo Transazione	€ 53.197,82
	30746	GE AVIO S.R.L.	Importo Transazione	€ 108.386,70
	46151	GE AVIO S.R.L.	Importo Transazione	€ 587.606,94
	55861	LEONARDO S.p.A.	Importo Transazione	€ 1.955.000,00
	56490	SECONDO MONA S.p.A.	Importo Transazione	€ 1.875,00
	56562	AEREA S.p.A.	Importo Transazione	€ 554.935,21
	60118	TEKNE S.r.l.	Importo Transazione	€ 773.572,18
	30401	LEONARDO S.p.A.	Importo Transazione	€ 21.689,89
	57587	SECONDO MONA S.p.A.	Importo Transazione	€ 10.942,28
	59687	GE AVIO S.R.L.	Importo Transazione	€ 20.156.588,03
	58909	AVIO S.P.A.	Importo Transazione	€ 71.230,00
	60130	MBDA ITALIA S.p.A.	Importo Transazione	€ 3.280.000,00
	65591	MICROTECNICA S.R.L.	Importo Transazione	€ 403.333,08
	25266	SECONDO MONA S.p.A.	Importo Transazione	€ 30.727,68
	31156	MICROTECNICA S.R.L.	Importo Transazione	€ 119.210,22
	51407	L.M.A. S.R.L.	Importo Transazione	€ 242.774,29
	54020	MBDA ITALIA S.p.A.	Importo Transazione	€ 1.287.441,19
	48001	ELETTRONICA S.p.A.	Importo Transazione	€ 545.789,80
	29453	LEONARDO S.p.A.	Importo Transazione	€ 90.150,28
	57588	SECONDO MONA S.p.A.	Importo Transazione	€ 33.902,49
	52794	LEONARDO S.p.A.	Importo Transazione	€ 531.466,00
	40320	RWM ITALIA S.P.A.	Importo Transazione	€ 11.175.938,00
	22440	GE AVIO S.R.L.	Importo Transazione	€ 973.430,32
	23713	GE AVIO S.R.L.	Importo Transazione	€ 448.348,33
	47707	GE AVIO S.R.L.	Importo Transazione	€ 1.400.152,42
	55882	AEREA S.p.A.	Importo Transazione	€ 818.507,15
	30341	GE AVIO S.R.L.	Importo Transazione	€ 908.949,42
	56933	LEONARDO S.p.A.	Importo Transazione	€ 203.950,00
	62442	SECONDO MONA S.p.A.	Importo Transazione	€ 58.996,24
	57947	AEREA S.p.A.	Importo Transazione	€ 2.595.922,58
	59005	LEONARDO S.p.A.	Importo Transazione	€ 996.980,00
	54657	LEONARDO S.p.A.	Importo Transazione	€ 400.000,00

Ministero dell'Economia e delle Finanze

Dipartimento del Tesoro Direzione V - Ufficio VI

ELENCO TABELLE

Tabella GG

Operazioni disciplinate dall'art. 27, legge 09/07/1990, n. 185 -Smi - Relazione attività 2017

Esportazioni definitive per Nazioni - Riepilogo dettagliato

Utilizzatore Finale	Numero Autorizzazione	Ditta	Causale	Totale
	55105	LEONARDO S.p.A.	Importo Transazione	€ 1.095.040,21
	60079	LEONARDO S.p.A.	Importo Transazione	€ 127.936,00
	58034	AEREA S.p.A.	Importo Transazione	€ 566.720,00
	58264	SECONDO MONA S.p.A.	Importo Transazione	€ 11.496,74
	26932	LEONARDO S.p.A.	Importo Transazione	€ 15.295,00
	57039	LEONARDO S.p.A.	Importo Transazione	€ 193.335,00
	30890	MICROTECNICA S.R.L.	Importo Transazione	€ 2.834,00
	41939	GE AVIO S.R.L.	Importo Transazione	€ 201.783,57
	43226	RWM ITALIA S.P.A.	Importo Transazione	€ 1.256.147,00
	47707	GE AVIO S.R.L.	Importo Transazione	€ 3.987.281,43
	54867	GE AVIO S.R.L.	Importo Transazione	€ 5.851,00
	58363	SECONDO MONA S.p.A.	Importo Transazione	€ 10.760,08
	38895	LEONARDO S.p.A.	Importo Transazione	€ 8.490,30
ARABIA SAUDITA Totale				€ 181.450.316,74
ARGENTINA	61497	LEONARDO S.p.A.	Anticipi Contrattuali non soggetti a	€ 1.799.983,65
	41298	SICAMB S.P.A.	Oneri bancari	€ 74,29
	44266	LEONARDO S.p.A.	Compensi intermediazione	€ 677,00
	66936	FABBRICA D' ARMI P. BERETTA	Anticipi Contrattuali non soggetti a	€ 10.570,50
	44265	LEONARDO S.p.A.	Compensi intermediazione	€ 5.319,55
	58472	SECONDO MONA S.p.A.	Importo Transazione	€ 6.853,80
	44265	LEONARDO S.p.A.	Importo Transazione	€ 39.237,60
	53172	SICAMB S.P.A.	Importo Transazione	€ 527.700,31
	42371	LEONARDO S.p.A.	Compensi intermediazione	€ 114.500,00
	66936	FABBRICA D' ARMI P. BERETTA	Importo Transazione	€ 580.729,50
	59890	FABBRICA D' ARMI P. BERETTA	Importo Transazione	€ 1.625.000,00
	59881	FIOCCHI MUNIZIONI S.p.A.	Importo Transazione	€ 37.105,00
	41298	SICAMB S.P.A.	Importo Transazione	€ 248.996,11
ARGENTINA Totale				€ 4.996.747,31
AUSTRALIA	62907	CALZONI S.r.L.	Importo Transazione	€ 65.670,00
	57647	LEONARDO S.p.A.	Importo Transazione	€ 36.424,00
	20500	LEONARDO S.p.A.	Importo Transazione	€ 1.740.806,94
	63200	MICROTECNICA S.R.L.	Importo Transazione	€ 49.329,07
	61126	I.F.E.N. IMPIANTI FORNITURE	Importo Transazione	€ 11.700,00
	60780	SECONDO MONA S.p.A.	Importo Transazione	€ 5.356,96
	60781	AMPASPACE S.R.L.	Importo Transazione	€ 31.042,96
	57014	LEONARDO S.p.A.	Importo Transazione	€ 3.748.107,87
	43045	CALZONI S.r.L.	Importo Transazione	€ 70.028,00
	55881	LEONARDO S.p.A.	Importo Transazione	€ 1.878.252,00
	46692	CALZONI S.r.L.	Importo Transazione	€ 27.200,00
	50764	LEONARDO S.p.A.	Importo Transazione	€ 780.485,89
	62907	CALZONI S.r.L.	Importo Transazione	€ 190.975,00
	60766	SITEP ITALIA S.P.A.	Importo Transazione	€ 560.000,00
	61061	LEONARDO S.p.A.	Importo Transazione	€ 100.000,00
	64642	LEONARDO S.p.A.	Importo Transazione	€ 6.331.137,36
	52084	INDUSTRIE BITOSSI S.p.A	Importo Transazione	€ 8.564,80
	59074	AEREA S.p.A.	Importo Transazione	€ 586.376,01
	36812	LEONARDO S.p.A.	Importo Transazione	€ 995.241,05
	26340	WHITEHEAD SISTEMI	Importo Transazione	€ 50.704,77
	52837	CALZONI S.r.L.	Importo Transazione	€ 89.100,00
	59383	FINCANTIERI S.P.A.	Importo Transazione	€ 2.771.725,00
	47929	LEONARDO S.p.A.	Importo Transazione	€ 759.473,54
	37670	LEONARDO S.p.A.	Importo Transazione	€ 109.600,00

Ministero dell'Economia e delle Finanze

Dipartimento del Tesoro Direzione V - Ufficio VI

ELENCO TABELLE

Tabella GG

Operazioni disciplinate dall'art. 27, legge 09/07/1990, n. 185 -Smi - Relazione attività 2017

Esportazioni definitive per Nazioni - Riepilogo dettagliato

Utilizzatore Finale	Numero Autorizzazione	Ditta	Causale	Totale
	58595	MICROTECNICA S.R.L.	Importo Transazione	€ 162.400,00
	58481	LEONARDO S.p.A.	Importo Transazione	€ 1.630.655,77
	46532	LEONARDO S.p.A.	Importo Transazione	€ 3.060.556,75
	55887	LEONARDO S.p.A.	Importo Transazione	€ 3.940.813,30
	57736	MICROTECNICA S.R.L.	Importo Transazione	€ 31.642,98
	40597	LEONARDO S.p.A.	Importo Transazione	€ 6.681.812,57
	62242	CALZONI S.r.L.	Importo Transazione	€ 4.005,00
	21251	FINCANTIERI S.P.A.	Importo Transazione	€ 83.679,00
	60764	CALZONI S.r.L.	Importo Transazione	€ 117.500,00
	61699	LEONARDO S.p.A.	Importo Transazione	€ 513.065,00
	23155	LEONARDO S.p.A.	Importo Transazione	€ 163.854,00
	30904	LEONARDO S.p.A.	Importo Transazione	€ 910.545,34
	61699	LEONARDO S.p.A.	Importo Transazione	€ 460.852,00
	46639	CALZONI S.r.L.	Importo Transazione	€ 163.845,40
	52837	CALZONI S.r.L.	Importo Transazione	€ 97.020,00
	54379	LEONARDO S.p.A.	Importo Transazione	€ 65.304,90
	61141	CALZONI S.r.L.	Importo Transazione	€ 127.893,29
	51334	LEONARDO S.p.A.	Importo Transazione	€ 6.333.589,96
	45191	LEONARDO S.p.A.	Importo Transazione	€ 60.000,00
	55693	CALZONI S.r.L.	Anticipi Contrattuali non soggetti a	€ 7.000,00
	29429	LEONARDO S.p.A.	Beni e Servizi non soggetti a	€ 11.987,60
	50630	CALZONI S.r.L.	Compensi intermediazione	€ 4.426,89
	20500	LEONARDO S.p.A.	Altro	€ 364.709,66
	60766	SITEP ITALIA S.P.A.	Costi non ricorrenti	€ 60.000,00
	60766	SITEP ITALIA S.P.A.	Finanziamenti-	€ 495.989,00
	45849	CALZONI S.r.L.	Importo Transazione	€ 44.900,00
	51444	MICROTECNICA S.R.L.	Importo Transazione	€ 48.149,79
	55693	CALZONI S.r.L.	Importo Transazione	€ 362.600,00
	59364	SECONDO MONA S.p.A.	Importo Transazione	€ 165.481,80
	61141	CALZONI S.r.L.	Importo Transazione	€ 54.811,41
	40218	LEONARDO S.p.A.	Importo Transazione	€ 10.607.142,87
	29429	LEONARDO S.p.A.	Importo Transazione	€ 48.277,37
	57486	LEONARDO S.p.A.	Importo Transazione	€ 57.176,15
	30904	LEONARDO S.p.A.	Beni e Servizi non soggetti a	€ 245.411,77
	30477	WHITEHEAD SISTEMI	Altro	€ 146.038,66
	52837	CALZONI S.r.L.	Costi di riparazione	€ 241.777,54
	45191	LEONARDO S.p.A.	Costi di riparazione	€ 11.000,00
	64642	LEONARDO S.p.A.	Anticipi Contrattuali non soggetti a	€ 633.113,76
	61126	I.F.E.N. IMPIANTI FORNITURE	Compensi intermediazione	€ 293,00
	43045	CALZONI S.r.L.	Compensi intermediazione	€ 1.831,88
	64642	LEONARDO S.p.A.	Finanziamenti-Garanzie/altro	€ 6.455.808,74
	52837	CALZONI S.r.L.	Compensi intermediazione	€ 41.004,27
	21251	FINCANTIERI S.P.A.	Compensi intermediazione	€ 7.154,49
	26340	WHITEHEAD SISTEMI	Altro	€ 7.017,45
	60766	SITEP ITALIA S.P.A.	Finanziamenti-Garanzie/altro	€ 200.000,00
	46639	CALZONI S.r.L.	Compensi intermediazione	€ 7.386,21
	57258	LEONARDO S.p.A.	Costi di riparazione	€ 9.334,77
	23155	LEONARDO S.p.A.	Altro	€ 68.909,75
	30904	LEONARDO S.p.A.	Altro	€ 23.367,23
	46632	LEONARDO S.p.A.	Costi di riparazione	€ 46.513,00
AUSTRALIA Totale				€ 66.084.951,54
AUSTRIA	63388	LEONARDO S.p.A.	Importo Transazione	€ 4.170.000,00

Ministero dell'Economia e delle Finanze

Dipartimento del Tesoro Direzione V - Ufficio VI

ELENCO TABELLE

Tabella GG

Operazioni disciplinate dall'art. 27, legge 09/07/1990, n. 185 -Smi - Relazione attività 2017

Esportazioni definitive per Nazioni - Riepilogo dettagliato

Utilizzatore Finale	Numero Autorizzazione	Ditta	Causale	Totale
	60184	ISOCLIMA S.P.A.	Beni e Servizi non soggetti a	€ 160,00
	55209	LEONARDO S.p.A.	Importo Transazione	€ 4.478,00
	66163	IVECO DEFENCE VEHICLES S.P.	Importo Transazione	€ 10.788,20
	55822	LEONARDO S.p.A.	Importo Transazione	€ 1.039.719,98
	60818	IVECO DEFENCE VEHICLES S.P.	Importo Transazione	€ 2.538,80
	25569	GE AVIO S.R.L.	Importo Transazione	€ 3.510,99
	51060	GE AVIO S.R.L.	Importo Transazione	€ 211.796,71
	28003	IVECO DEFENCE VEHICLES S.P.	Importo Transazione	€ 2.825.809,69
	58255	IVECO DEFENCE VEHICLES S.P.	Importo Transazione	€ 8.367,00
	57054	NUOVA JAGER S.r.L.	Importo Transazione	€ 237.436,80
	39171	GE AVIO S.R.L.	Importo Transazione	€ 102.367,16
	59955	LOGIC S.P.A.	Importo Transazione	€ 1.497,00
	60818	IVECO DEFENCE VEHICLES S.P.	Importo Transazione	€ 2.619,92
	28792	O.M.A. OFFICINE MECCANICHE	Importo Transazione	€ 3.830,37
	54376	LEONARDO S.p.A.	Importo Transazione	€ 7.130,00
	52822	LEONARDO S.p.A.	Importo Transazione	€ 29.620,00
	62280	IVECO DEFENCE VEHICLES S.P.	Importo Transazione	€ 3.028,28
	58812	IVECO DEFENCE VEHICLES S.P.	Importo Transazione	€ 1.019,25
	60999	LEONARDO S.p.A.	Importo Transazione	€ 19.392,00
	39171	GE AVIO S.R.L.	Beni e Servizi non soggetti a	€ 121,80
	60184	ISOCLIMA S.P.A.	Importo Transazione	€ 6.400,00
	32430	GE AVIO S.R.L.	Importo Transazione	€ 1.750,00
	51664	LEONARDO S.p.A.	Importo Transazione	€ 58.171,92
	47937	NORTHROP GRUMMAN ITALIA	Costi di riparazione	€ 23.540,00
	57054	NUOVA JAGER S.r.L.	Beni e Servizi non soggetti a	€ 318.846,32
	63388	LEONARDO S.p.A.	Finanziamenti-Garanzie/advance	€ 8.340.000,00
	64786	TECNOSERVICES S.A.S. DI	Importo Transazione	€ 600,00
AUSTRIA Totale				€ 17.434.539,59
BAHREIN	65570	FABBRICA D' ARMI P. BERETTA	Importo Transazione	€ 40.000,00
	45477	LEONARDO S.p.A.	Altro	€ 994,00
	47603	LEONARDO S.p.A.	Finanziamenti-	€ 5.690.000,00
	58857	BENELLI ARMI S.p.A.	Compensi intermediazione	€ 21.333,40
	45477	LEONARDO S.p.A.	Importo Transazione	€ 80.859,47
	47603	LEONARDO S.p.A.	Importo Transazione	€ 5.400.000,00
	60268	LEONARDO S.p.A.	Altro	€ 290.000,00
	58857	BENELLI ARMI S.p.A.	Importo Transazione	€ 89.824,00
BAHREIN Totale				€ 11.613.010,87
BANGLADESH	45866	LEONARDO S.p.A.	Beni e Servizi non soggetti a	€ 546.426,93
	54056	ELSEL S.R.L.	Beni e Servizi non soggetti a	€ 870.000,00
	49327	FINCANTIERI S.P.A.	Finanziamenti-Garanzie/advance	€ 21.000.000,00
	62264	LEONARDO S.p.A.	Finanziamenti-	€ 3.306.746,00
	45294	LEONARDO S.p.A.	Importo Transazione	€ 270.267,49
	64146	LEONARDO S.p.A.	Importo Transazione	€ 5.535.643,56
	49327	FINCANTIERI S.P.A.	Importo Transazione	€ 21.600.000,00
	63275	LEONARDO S.p.A.	Finanziamenti-	€ 22.214,00
	49327	FINCANTIERI S.P.A.	Altro	€ 600.000,00
	45866	LEONARDO S.p.A.	Altro	€ 40.751,37
	64004	ELSEL S.R.L.	Finanziamenti-	€ 1.110.915,00
	62264	LEONARDO S.p.A.	Anticipi Contrattuali non soggetti a	€ 35.169,23
	65848	SIMMEL DIFESA S.p.A.	Finanziamenti-	€ 18.957,38
	54056	ELSEL S.R.L.	Oneri bancari	€ 50.007,94
	62264	LEONARDO S.p.A.	Finanziamenti-Garanzie/advance	€ 5.951.406,66

Ministero dell'Economia e delle Finanze

Dipartimento del Tesoro Direzione V - Ufficio VI

ELENCO TABELLE

Tabella GG

Operazioni disciplinate dall'art. 27, legge 09/07/1990, n. 185 -Smi - Relazione attività 2017

Esportazioni definitive per Nazioni - Riepilogo dettagliato

Utilizzatore Finale	Numero Autorizzazione	Ditta	Causale	Totale
	65848	SIMMEL DIFESA S.p.A.	Finanziamenti-Garanzie/advance	€ 113.744,25
	47094	LEONARDO S.p.A.	Trasporto/Nolo e assicurazioni	€ 375,75
	47094	LEONARDO S.p.A.	Finanziamenti-	€ 92.817,00
	65848	SIMMEL DIFESA S.p.A.	Compensi intermediazione	€ 11.374,43
	54056	ELSEL S.R.L.	Finanziamenti-	€ 1.879.108,00
	45866	LEONARDO S.p.A.	Compensi intermediazione	€ 304.078,65
	49327	FINCANTIERI S.P.A.	Finanziamenti-	€ 100.000,00
	62264	LEONARDO S.p.A.	Importo Transazione	€ 5.939.199,04
	54056	ELSEL S.R.L.	Importo Transazione	€ 7.516.428,82
	45866	LEONARDO S.p.A.	Importo Transazione	€ 6.789.543,85
	47094	LEONARDO S.p.A.	Importo Transazione	€ 430.447,03
	55166	LEONARDO S.p.A.	Importo Transazione	€ 2.392.265,15
	45866	LEONARDO S.p.A.	Finanziamenti-	€ 6.454.930,00
	65848	SIMMEL DIFESA S.p.A.	Importo Transazione	€ 113.744,25
BANGLADESH Totale				€ 93.096.561,78
BELGIO	57689	D'ANNA FAUSTINO E	Importo Transazione	€ 5.586,00
	64192	D'ANNA FAUSTINO E	Importo Transazione	€ 16.500,00
	64972	AEREA S.p.A.	Importo Transazione	€ 3.240,00
	37349	AEREA S.p.A.	Importo Transazione	€ 396.931,00
	61954	AEREA S.p.A.	Importo Transazione	€ 32.160,00
	62330	EUROCONTROL S.P.A.	Importo Transazione	€ 9.600,00
	56747	LEONARDO S.p.A.	Beni e Servizi non soggetti a	€ 11.271,45
	58811	ISOCLIMA S.P.A.	Trasporto/Nolo e assicurazioni	€ 7.398,00
	60821	FIOCCHI MUNIZIONI S.p.A.	Altro	€ 360,00
	62608	D'ANNA FAUSTINO E	Trasporto/Nolo e assicurazioni	€ 2.924,00
	60182	D'ANNA FAUSTINO E	Trasporto/Nolo e assicurazioni	€ 842,00
	62576	MARCONI INDUSTRIAL	Finanziamenti-	€ 175.000,00
	61371	D'ANNA FAUSTINO E	Trasporto/Nolo e assicurazioni	€ 399,00
	54625	LEONARDO S.p.A.	Pagamento penali	€ 852,59
	57389	D'ANNA FAUSTINO E	Altro	€ 962,00
	62606	D'ANNA FAUSTINO E	Trasporto/Nolo e assicurazioni	€ 1.367,00
	63834	D'ANNA FAUSTINO E	Trasporto/Nolo e assicurazioni	€ 2.732,00
	55107	LEONARDO S.p.A.	Costi di riparazione	€ 37.540,00
	60395	FIOCCHI MUNIZIONI S.p.A.	Altro	€ 31.649,81
	57689	D'ANNA FAUSTINO E	Trasporto/Nolo e assicurazioni	€ 249,00
	64192	D'ANNA FAUSTINO E	Trasporto/Nolo e assicurazioni	€ 451,00
	60395	FIOCCHI MUNIZIONI S.p.A.	Trasporto/Nolo e assicurazioni	€ 26.000,00
	39520	LEONARDO S.p.A.	Pagamento penali	€ 52,94
	37349	AEREA S.p.A.	Costi non ricorrenti	€ 37.000,00
	57740	LEONARDO S.p.A.	Oneri bancari	€ 407,69
	64010	D'ANNA FAUSTINO E	Trasporto/Nolo e assicurazioni	€ 3.464,00
	65783	SIMMEL DIFESA S.p.A.	Finanziamenti-Garanzie/advance	€ 177.120,00
	57690	D'ANNA FAUSTINO E	Trasporto/Nolo e assicurazioni	€ 1.375,00
	57389	D'ANNA FAUSTINO E	Trasporto/Nolo e assicurazioni	€ 950,00
	59640	MARCONI INDUSTRIAL	Finanziamenti-	€ 120.000,00
	39520	LEONARDO S.p.A.	Beni e Servizi non soggetti a	€ 10,12
	61474	FIOCCHI MUNIZIONI S.p.A.	Altro	€ 6.500,00
	57389	D'ANNA FAUSTINO E	Beni e Servizi non soggetti a	€ 21.447,00
	57740	LEONARDO S.p.A.	Altro	€ 71,44
	63828	D'ANNA FAUSTINO E	Trasporto/Nolo e assicurazioni	€ 922,00
	64679	LEONARDO S.p.A.	Pagamento penali	€ 6.988,28
	54625	LEONARDO S.p.A.	Importo Transazione	€ 165.176,40

Ministero dell'Economia e delle Finanze

Dipartimento del Tesoro Direzione V - Ufficio VI

ELENCO TABELLE

Tabella GG

Operazioni disciplinate dall'art. 27, legge 09/07/1990, n. 185 -Smi - Relazione attività 2017

Esportazioni definitive per Nazioni - Riepilogo dettagliato

Utilizzatore Finale	Numero Autorizzazione	Ditta	Causale	Totale
	61834	SIMMEL DIFESA S.p.A.	Importo Transazione	€ 181.000,00
	62206	AEREA S.p.A.	Importo Transazione	€ 58.961,60
	56540	SACIL S.R.L.	Importo Transazione	€ 26.520,00
	63847	SACIL S.R.L.	Importo Transazione	€ 26.235,20
	63828	D'ANNA FAUSTINO E	Importo Transazione	€ 20.800,00
	62608	D'ANNA FAUSTINO E	Importo Transazione	€ 24.387,00
	57639	AEREA S.p.A.	Importo Transazione	€ 92.152,26
	57690	D'ANNA FAUSTINO E	Importo Transazione	€ 19.946,25
	64010	D'ANNA FAUSTINO E	Importo Transazione	€ 79.260,00
	46261	IVECO DEFENCE VEHICLES S.P.A.	Importo Transazione	€ 9.770,00
	58348	LEONARDO S.p.A.	Importo Transazione	€ 9.900,00
	63253	LEONARDO S.p.A.	Importo Transazione	€ 149.850,00
	61474	FIOCCHI MUNIZIONI S.p.A.	Importo Transazione	€ 462.000,00
	56747	LEONARDO S.p.A.	Importo Transazione	€ 74.841,23
	49565	GETTI SPECIALI S.r.l.	Importo Transazione	€ 4.232,00
	50845	IVECO DEFENCE VEHICLES S.P.A.	Importo Transazione	€ 31.442,00
	58585	GETTI SPECIALI S.r.l.	Importo Transazione	€ 143.152,96
	59705	SACIL S.R.L.	Importo Transazione	€ 16.416,00
	57053	SACIL S.R.L.	Importo Transazione	€ 6.110,40
	59640	MARCONI INDUSTRIAL	Importo Transazione	€ 350.000,00
	63144	LEONARDO S.p.A.	Importo Transazione	€ 539.082,52
	65107	IVECO DEFENCE VEHICLES S.P.A.	Importo Transazione	€ 321.100,00
	65783	SIMMEL DIFESA S.p.A.	Importo Transazione	€ 177.120,00
	65996	MARCONI INDUSTRIAL	Importo Transazione	€ 1.647,50
	63831	D'ANNA FAUSTINO E	Importo Transazione	€ 36.875,00
	63848	AEREA S.p.A.	Importo Transazione	€ 30.061,00
	40443	LEONARDO S.p.A.	Importo Transazione	€ 4.105.005,00
	55937	IVECO DEFENCE VEHICLES S.P.A.	Importo Transazione	€ 825.551,42
	58460	MARCONI INDUSTRIAL	Importo Transazione	€ 51.575,00
	57389	D'ANNA FAUSTINO E	Importo Transazione	€ 39.600,00
	58811	ISOCLIMA S.P.A.	Importo Transazione	€ 1.131.931,81
	55789	RIZZINI S.r.l.	Importo Transazione	€ 38.650,50
	58998	SACIL S.R.L.	Importo Transazione	€ 16.416,00
	62607	D'ANNA FAUSTINO E	Importo Transazione	€ 20.250,00
	62576	MARCONI INDUSTRIAL	Importo Transazione	€ 350.000,00
	63834	D'ANNA FAUSTINO E	Importo Transazione	€ 20.250,00
	54365	IVECO DEFENCE VEHICLES S.P.A.	Importo Transazione	€ 267,00
	60717	SACIL S.R.L.	Importo Transazione	€ 69.600,00
	39520	LEONARDO S.p.A.	Importo Transazione	€ 460.478,29
	60395	FIOCCHI MUNIZIONI S.p.A.	Importo Transazione	€ 2.076.550,19
	64679	LEONARDO S.p.A.	Importo Transazione	€ 195.750,00
	56747	LEONARDO S.p.A.	Pagamento penali	€ 390,85
	62607	D'ANNA FAUSTINO E	Trasporto/Nolo e assicurazioni	€ 2.673,00
	62576	MARCONI INDUSTRIAL	Trasporto/Nolo e assicurazioni	€ 25.000,00
	61474	FIOCCHI MUNIZIONI S.p.A.	Trasporto/Nolo e assicurazioni	€ 13.500,00
	62609	D'ANNA FAUSTINO E	Trasporto/Nolo e assicurazioni	€ 1.744,00
	59640	MARCONI INDUSTRIAL	Trasporto/Nolo e assicurazioni	€ 25.000,00
	63830	D'ANNA FAUSTINO E	Trasporto/Nolo e assicurazioni	€ 566,00
	49505	LEONARDO S.p.A.	Importo Transazione	€ 87.499,98
	55312	FIOCCHI MUNIZIONI S.p.A.	Importo Transazione	€ 113.662,40
	62606	D'ANNA FAUSTINO E	Importo Transazione	€ 24.500,00
	60821	FIOCCHI MUNIZIONI S.p.A.	Importo Transazione	€ 3.820,00

Ministero dell'Economia e delle Finanze

Dipartimento del Tesoro Direzione V - Ufficio VI

ELENCO TABELLE

Tabella GG

Operazioni disciplinate dall'art. 27, legge 09/07/1990, n. 185 -Smi - Relazione attività 2017

Esportazioni definitive per Nazioni - Riepilogo dettagliato

Utilizzatore Finale	Numero Autorizzazione	Ditta	Causale	Totale
	61371	D'ANNA FAUSTINO E	Importo Transazione	€ 7.632,00
	63830	D'ANNA FAUSTINO E	Importo Transazione	€ 8.700,00
	53880	AEREA S.p.A.	Importo Transazione	€ 2.089.217,30
	56876	AEREA S.p.A.	Importo Transazione	€ 162.334,96
	54870	LEONARDO S.p.A.	Importo Transazione	€ 9.646,00
	55782	AEREA S.p.A.	Importo Transazione	€ 206.178,00
	58260	LEONARDO S.p.A.	Importo Transazione	€ 209.100,00
	57740	LEONARDO S.p.A.	Importo Transazione	€ 63.970,13
	60182	D'ANNA FAUSTINO E	Importo Transazione	€ 33.000,00
	62429	FIOCCHI MUNIZIONI S.p.A.	Importo Transazione	€ 7.200,00
	62609	D'ANNA FAUSTINO E	Importo Transazione	€ 25.694,00
BELGIO Totale				€ 16.721.266,47
BOLIVIA	65425	FABBRICA D' ARMI P. BERETTA	Importo Transazione	€ 90.487,04
	65425	FABBRICA D' ARMI P. BERETTA	Beni e Servizi non soggetti a	€ 377.398,13
BOLIVIA Totale				€ 467.885,17
BOTSWANA	59262	RHEINMETALL ITALIA S.p.A.	Importo Transazione	€ 900.000,00
	59262	RHEINMETALL ITALIA S.p.A.	Importo Transazione	€ 640.000,00
BOTSWANA Totale				€ 1.540.000,00
BRASILE	37689	GE AVIO S.R.L.	Importo Transazione	€ 2.318.651,18
	58867	RHEINMETALL ITALIA S.p.A.	Importo Transazione	€ 512.452,90
	49337	LEONARDO S.p.A.	Importo Transazione	€ 2.626,42
	54740	BENELLI ARMI S.p.A.	Importo Transazione	€ 552.771,00
	59554	LEONARDO S.p.A.	Importo Transazione	€ 282.000,00
	61029	ASE S.p.A.	Importo Transazione	€ 80.156,28
	52541	LEONARDO S.p.A.	Importo Transazione	€ 675.937,49
	61305	IVECO DEFENCE VEHICLES S.P.A.	Importo Transazione	€ 6.271,53
	53786	LEONARDO S.p.A.	Importo Transazione	€ 98.892,50
	57768	SIRIO PANEL S.p.A.	Importo Transazione	€ 195,53
	59031	ASE S.p.A.	Importo Transazione	€ 40.078,14
	56544	SIMAD S.P.A.	Importo Transazione	€ 130.444,49
	61895	ASE S.p.A.	Importo Transazione	€ 56.970,57
	65773	ASE S.p.A.	Importo Transazione	€ 1.565,00
	61259	ASE S.p.A.	Importo Transazione	€ 41.574,38
	59079	SIRIO PANEL S.p.A.	Importo Transazione	€ 5.842,80
	61074	ASE S.p.A.	Importo Transazione	€ 3.050,00
	52372	LEONARDO S.p.A.	Importo Transazione	€ 10.520.552,27
	42321	IVECO DEFENCE VEHICLES S.P.A.	Importo Transazione	€ 4.711.425,50
	56360	LEONARDO S.p.A.	Importo Transazione	€ 9.318,90
	44137	LEONARDO S.p.A.	Compensi intermediazione	€ 5.477,60
	54740	BENELLI ARMI S.p.A.	Compensi intermediazione	€ 110.553,00
	58411	SIRIO PANEL S.p.A.	Oneri bancari	€ 60,79
	54740	BENELLI ARMI S.p.A.	Oneri bancari	€ 12.912,28
	36463	LEONARDO S.p.A.	Altro	€ 717.306,20
	34562	LEONARDO S.p.A.	Finanziamenti-Garanzie/altro	€ 100.488,05
	52541	LEONARDO S.p.A.	Altro	€ 20.413,31
	28542	CALZONI S.r.L.	Importo Transazione	€ 390.054,00
	36864	LEONARDO S.p.A.	Importo Transazione	€ 1.755.014,62
	60406	LEONARDO S.p.A.	Importo Transazione	€ 10.438,58
	61128	LEONARDO S.p.A.	Importo Transazione	€ 55.397,10
	58411	SIRIO PANEL S.p.A.	Importo Transazione	€ 25.024,95
	52372	LEONARDO S.p.A.	Importo Transazione	€ 5.930.756,52
	58970	IVECO DEFENCE VEHICLES S.P.A.	Importo Transazione	€ 3.662.974,84

Ministero dell'Economia e delle Finanze

Dipartimento del Tesoro Direzione V - Ufficio VI

ELENCO TABELLE

Tabella GG

Operazioni disciplinate dall'art. 27, legge 09/07/1990, n. 185 -Smi - Relazione attività 2017

Esportazioni definitive per Nazioni - Riepilogo dettagliato

Utilizzatore Finale	Numero Autorizzazione	Ditta	Causale	Totale
	62533	ASE S.p.A.	Importo Transazione	€ 3.666,00
	60756	E.M.G. S.r.l.	Importo Transazione	€ 85.700,00
	59202	LEONARDO S.p.A.	Importo Transazione	€ 118.188,00
	59079	LEONARDO S.p.A.	Importo Transazione	€ 23.422,23
	64905	ASE S.p.A.	Importo Transazione	€ 3.594,00
	51354	MAGNAGHI AERONAUTICA S.P.	Importo Transazione	€ 151.624,69
	51299	RHEINMETALL ITALIA S.p.A.	Importo Transazione	€ 343.400,00
	59079	LEONARDO S.p.A.	Oneri bancari	€ 140,26
	56360	LEONARDO S.p.A.	Oneri bancari	€ 15,00
	28542	CALZONI S.r.l.	Finanziamenti-	€ 242.450,00
	57768	SIRIO PANEL S.p.A.	Oneri bancari	€ 14,37
	40918	LEONARDO S.p.A.	Compensi intermediazione	€ 129.997,47
	62564	LEONARDO S.p.A.	Costi di riparazione	€ 191.981,00
	56544	SIMAD S.P.A.	Altro	€ 17,83
	56544	SIMAD S.P.A.	Oneri bancari	€ 218,89
	60756	E.M.G. S.r.l.	Oneri bancari	€ 50,00
	40918	LEONARDO S.p.A.	Finanziamenti-	€ 666.732,75
	6551	LEONARDO S.p.A.	Finanziamenti-Garanzie/altro	€ 1.402.632,29
	52372	LEONARDO S.p.A.	Pagamento penali	€ 96.796,05
	59079	SIRIO PANEL S.p.A.	Oneri bancari	€ 85,22
	59554	LEONARDO S.p.A.	Oneri bancari	€ 25,00
BRASILE Totale				€ 36.308.399,77
BRUNEI	59958	FABBRICA D' ARMI P. BERETTA	Importo Transazione	€ 8.142,00
	59958	FABBRICA D' ARMI P. BERETTA	Compensi intermediazione	€ 814,20
BRUNEI Totale				€ 8.956,20
BULGARIA	33936	LEONARDO S.p.A.	Importo Transazione	€ 1.723.304,60
	33936	LEONARDO S.p.A.	Altro	€ 1.654.035,08
	53270	UEE ITALIA S.r.l.	Importo Transazione	€ 100.650,00
	53270	UEE ITALIA S.r.l.	Beni e Servizi non soggetti a	€ 189.490,00
BULGARIA Totale				€ 3.667.479,68
CAMERUN	56864	LEONARDO S.p.A.	Anticipi Contrattuali non soggetti a	€ 1.273.440,00
	56864	LEONARDO S.p.A.	Altro	€ 114.609,60
	56864	LEONARDO S.p.A.	Importo Transazione	€ 8.866.560,00
	56864	LEONARDO S.p.A.	Compensi intermediazione	€ 797.990,40
CAMERUN Totale				€ 11.052.600,00
CANADA	40314	LEONARDO S.p.A.	Importo Transazione	€ 995.682,28
	41550	LEONARDO S.p.A.	Altro	€ 800,00
	41550	LEONARDO S.p.A.	Importo Transazione	€ 8.269,16
	53140	LEONARDO S.p.A.	Importo Transazione	€ 49.794,00
	55216	MICROTECNICA S.R.L.	Costi di riparazione	€ 18.290,00
	61983	LEONARDO S.p.A.	Importo Transazione	€ 5.073,00
	46900	LEONARDO S.p.A.	Costi di riparazione	€ 10.350,00
	62675	ROTORSIM S.R.L.	Importo Transazione	€ 86.400,00
	54256	FIOCCHI MUNIZIONI S.p.A.	Importo Transazione	€ 885.354,00
	56792	MICROTECNICA S.R.L.	Costi di riparazione	€ 3.179,00
	51839	NORTHROP GRUMMAN ITALIA	Costi di riparazione	€ 80.682,00
CANADA Totale				€ 2.143.873,44
CIAD	46958	LEONARDO S.p.A.	Importo Transazione	€ 1.307.703,96
	58932	LEONARDO S.p.A.	Importo Transazione	€ 490.000,00
CIAD Totale				€ 1.797.703,96
CILE	27843	LEONARDO S.p.A.	Compensi intermediazione	€ 91.362,03
	52898	LEONARDO S.p.A.	Importo Transazione	€ 663.000,00

Ministero dell'Economia e delle Finanze

Dipartimento del Tesoro Direzione V - Ufficio VI

ELENCO TABELLE

Tabella GG

Operazioni disciplinate dall'art. 27, legge 09/07/1990, n. 185 -Smi - Relazione attività 2017

Esportazioni definitive per Nazioni - Riepilogo dettagliato

Utilizzatore Finale	Numero Autorizzazione	Ditta	Causale	Totale
	52898	LEONARDO S.p.A.	Finanziamenti-Garanzie/advance	€ 117.000,00
	27843	LEONARDO S.p.A.	Finanziamenti-Garanzie/warranty	€ 2.032.520,32
	44692	LEONARDO S.p.A.	Compensi intermediazione	€ 50.625,00
	53949	LEONARDO S.p.A.	Importo Transazione	€ 647,40
	63788	LEONARDO S.p.A.	Finanziamenti-Garanzie/advance	€ 7.726.068,00
	63427	CALZONI S.r.L.	Importo Transazione	€ 4.255,00
	63788	LEONARDO S.p.A.	Importo Transazione	€ 3.433.808,00
	52898	LEONARDO S.p.A.	Importo Transazione	€ 117.000,00
	41387	LEONARDO S.p.A.	Importo Transazione	€ 1.808,32
	65269	LEONARDO S.p.A.	Finanziamenti-Garanzie/advance	€ 671.832,00
	65269	LEONARDO S.p.A.	Finanziamenti-	€ 74.648,00
	52380	LEONARDO S.p.A.	Importo Transazione	€ 189.636,14
	53782	LEONARDO S.p.A.	Importo Transazione	€ 10.153,29
	63788	LEONARDO S.p.A.	Finanziamenti-	€ 858.452,00
	46277	LEONARDO S.p.A.	Finanziamenti-Garanzie/advance	€ 902.769,84
	52898	LEONARDO S.p.A.	Oneri bancari	€ 25,00
	65269	LEONARDO S.p.A.	Compensi intermediazione	€ 17.915,52
	27843	LEONARDO S.p.A.	Finanziamenti-	€ 4.065.040,65
	44692	LEONARDO S.p.A.	Importo Transazione	€ 170.000,00
	41387	LEONARDO S.p.A.	Oneri bancari	€ 44,50
	63788	LEONARDO S.p.A.	Compensi intermediazione	€ 205.028,48
	52898	LEONARDO S.p.A.	Finanziamenti-	€ 39.000,00
	65269	LEONARDO S.p.A.	Importo Transazione	€ 298.592,00
	46277	LEONARDO S.p.A.	Importo Transazione	€ 1.063.559,82
	41387	LEONARDO S.p.A.	Finanziamenti-	€ 9.949,60
	44833	LEONARDO S.p.A.	Importo Transazione	€ 43.120,00
CILE Totale				€ 22.858.860,91
CINA	43814	ELETTRONICA S.p.A.	Oneri bancari	€ 50,00
	43814	ELETTRONICA S.p.A.	Importo Transazione	€ 2.849.900,00
	41992	I.D.S. INGEGNERIA DEI SISTEMI	Importo Transazione	€ 262.081,00
	43814	ELETTRONICA S.p.A.	Altro	€ 3.358.928,57
	43814	ELETTRONICA S.p.A.	Finanziamenti-Garanzie/advance	€ 5.211.428,56
	35752	LEONARDO S.p.A.	Importo Transazione	€ 249.245,89
CINA Totale				€ 11.931.634,02
CIPRO	51829	MBDA ITALIA S.p.A.	Costi di riparazione	€ 9.850,00
CIPRO Totale				€ 9.850,00
COLOMBIA	46429	LEONARDO S.p.A.	Compensi intermediazione	€ 465.629,77
	58210	BENELLI ARMI S.p.A.	Importo Transazione	€ 415.872,99
	46429	LEONARDO S.p.A.	Importo Transazione	€ 3.560.700,00
	56253	SIMMEL DIFESA S.p.A.	Importo Transazione	€ 196.625,00
	51862	INDUSTRIE BITOSSO S.p.A.	Importo Transazione	€ 46.772,79
	58210	BENELLI ARMI S.p.A.	Compensi intermediazione	€ 139.489,59
COLOMBIA Totale				€ 4.825.090,14
CONGO	58565	TEKNE S.r.l.	Importo Transazione	€ 827.812,41
CONGO Totale				€ 827.812,41
COREA DEL SUD	49721	LEONARDO S.p.A.	Importo Transazione	€ 540.136,00
	40754	LEONARDO S.p.A.	Importo Transazione	€ 79.934,08
	62252	I.D.S. INGEGNERIA DEI SISTEMI	Importo Transazione	€ 52.500,00
	62138	SECONDO MONA S.p.A.	Importo Transazione	€ 37.385,55
	65003	ELDES S.R.L.	Importo Transazione	€ 28.000,00
	48774	BATTAGGION S.P.A.	Importo Transazione	€ 49.520,00
	54459	LEONARDO S.p.A.	Importo Transazione	€ 2.490.000,00

Ministero dell'Economia e delle Finanze

Dipartimento del Tesoro Direzione V - Ufficio VI

ELENCO TABELLE

Tabella GG

Operazioni disciplinate dall'art. 27, legge 09/07/1990, n. 185 -Smi - Relazione attività 2017

Esportazioni definitive per Nazioni - Riepilogo dettagliato

Utilizzatore Finale	Numero Autorizzazione	Ditta	Causale	Totale
	59918	ICAR S.P.A.	Importo Transazione	€ 120.000,00
	59591	CALZONI S.r.L.	Importo Transazione	€ 620.000,00
	65020	ELDES S.R.L.	Importo Transazione	€ 170.000,00
	40697	LEONARDO S.p.A.	Importo Transazione	€ 157.779,59
	59019	LEONARDO S.p.A.	Importo Transazione	€ 2.242.000,00
	65727	ELETTRONICA S.p.A.	Importo Transazione	€ 597.500,00
	65003	ELDES S.R.L.	Compensi intermediazione	€ 2.800,00
	40755	LEONARDO S.p.A.	Pagamento penali	€ 6.663,54
	51456	SEASTEMA S.P.A.	Finanziamenti-Garanzie/payment	€ 673.500,00
	40696	LEONARDO S.p.A.	Compensi intermediazione	€ 643,74
	65727	ELETTRONICA S.p.A.	Finanziamenti-Garanzie/advance	€ 597.500,00
	62252	I.D.S. INGEGNERIA DEI SISTEMI	Finanziamenti-	€ 291.500,00
	59019	LEONARDO S.p.A.	Finanziamenti-Garanzie/advance	€ 4.283.100,00
	61890	LEONARDO S.p.A.	Finanziamenti-	€ 708.487,80
	58479	LEONARDO S.p.A.	Finanziamenti-Garanzie/payment	€ 1.296.399,41
	55643	LEONARDO S.p.A.	Finanziamenti-Garanzie/advance	€ 189.866,00
	59591	CALZONI S.r.L.	Finanziamenti-	€ 310.000,00
	48586	MICROTECNICA S.R.L.	Importo Transazione	€ 688.940,00
	51302	GE AVIO S.R.L.	Importo Transazione	€ 3.811.826,25
	59910	LEONARDO S.p.A.	Importo Transazione	€ 968.171,50
	59590	ELDES S.R.L.	Importo Transazione	€ 600.000,00
	43196	SEASTEMA S.P.A.	Importo Transazione	€ 245.129,91
	47191	SECONDO MONA S.p.A.	Importo Transazione	€ 5.581,99
	55643	LEONARDO S.p.A.	Importo Transazione	€ 189.866,00
	45528	CALZONI S.r.L.	Importo Transazione	€ 427.000,00
	51456	SEASTEMA S.P.A.	Importo Transazione	€ 628.482,50
	60981	CALZONI S.r.L.	Importo Transazione	€ 9.380,00
	59019	LEONARDO S.p.A.	Importo Transazione	€ 4.283.100,00
	58479	LEONARDO S.p.A.	Importo Transazione	€ 2.292.598,00
	40755	LEONARDO S.p.A.	Importo Transazione	€ 90.949,79
	57193	LEONARDO S.p.A.	Importo Transazione	€ 35.000,00
	62296	CALZONI S.r.L.	Importo Transazione	€ 9.380,00
	61855	FIR ELETTROMECCANICA S.R.L.	Importo Transazione	€ 26.000,00
	57247	EUROCONTROL S.P.A.	Importo Transazione	€ 257.280,00
	64106	EUROCONTROL S.P.A.	Importo Transazione	€ 74.000,00
	65849	CALZONI S.r.L.	Importo Transazione	€ 58.656,00
	58042	LEONARDO S.p.A.	Importo Transazione	€ 469.909,70
	60978	LEONARDO S.p.A.	Importo Transazione	€ 43.710,00
	61855	FIR ELETTROMECCANICA S.R.L.	Importo Transazione	€ 26.000,00
	47264	EUROCONTROL S.P.A.	Importo Transazione	€ 13.440,00
	59590	ELDES S.R.L.	Finanziamenti-	€ 150.000,00
	58479	LEONARDO S.p.A.	Oneri bancari	€ 265,00
	54459	LEONARDO S.p.A.	Finanziamenti-Garanzie/advance	€ 5.131.000,00
	49757	EUROCONTROL S.P.A.	Altro	€ 349.885,44
	59019	LEONARDO S.p.A.	Oneri bancari	€ 150,00
	63677	MECAER AVIATION GROUP S.P.A.	Finanziamenti-Garanzie/advance	€ 106.483,00
	40755	LEONARDO S.p.A.	Oneri bancari	€ 329,90
	40697	LEONARDO S.p.A.	Pagamento penali	€ 15.962,96
	58479	LEONARDO S.p.A.	Altro	€ 47.606,94
	40697	LEONARDO S.p.A.	Compensi intermediazione	€ 14.886,69
	61748	EUROCONTROL S.P.A.	Altro	€ 10.774,40
	65849	CALZONI S.r.L.	Finanziamenti-Garanzie/advance	€ 58.686,00

Ministero dell'Economia e delle Finanze

Dipartimento del Tesoro Direzione V - Ufficio VI

ELENCO TABELLE

Tabella GG

Operazioni disciplinate dall'art. 27, legge 09/07/1990, n. 185 -Smi - Relazione attività 2017

Esportazioni definitive per Nazioni - Riepilogo dettagliato

Utilizzatore Finale	Numero Autorizzazione	Ditta	Causale	Totale
	58042	LEONARDO S.p.A.	Oneri bancan	€ 25,00
	51456	SEASTEMA S.P.A.	Finanziamenti-	€ 224.500,00
	40755	LEONARDO S.p.A.	Compensi intermediazione	€ 7.908,18
	60682	LEONARDO S.p.A.	Altro	€ 6.759.211,08
	59590	ELDES S.R.L.	Finanziamenti-Garanzie/Contratto	€ 121.000,00
	47264	EUROCONTROL S.P.A.	Compensi intermediazione	€ 1.680,00
	54254	ARELECS SRL	Compensi intermediazione	€ 18.340,00
	40755	LEONARDO S.p.A.	Finanziamenti-	€ 123.900,00
	59590	ELDES S.R.L.	Finanziamenti-Garanzie/altro	€ 300.000,00
	40754	LEONARDO S.p.A.	Pagamento penali	€ 2.033,90
	57247	EUROCONTROL S.P.A.	Finanziamenti-	€ 24.000,00
	59910	LEONARDO S.p.A.	Oneri bancari	€ 170,77
	59591	CALZONI S.r.L.	Finanziamenti-Garanzie/advance	€ 620.000,00
	65020	ELDES S.R.L.	Compensi intermediazione	€ 17.000,00
	54459	LEONARDO S.p.A.	Finanziamenti-	€ 996.000,00
	59019	LEONARDO S.p.A.	Finanziamenti-	€ 2.136.800,00
	61748	EUROCONTROL S.P.A.	Costi non ricorrenti	€ 18.211,50
	55643	LEONARDO S.p.A.	Finanziamenti-	€ 94.933,00
	61658	SEASTEMA S.P.A.	Finanziamenti-Garanzie/advance	€ 183.000,00
	55643	LEONARDO S.p.A.	Oneri bancan	€ 150,00
	54459	LEONARDO S.p.A.	Oneri bancari	€ 25,00
	45528	CALZONI S.r.L.	Compensi intermediazione	€ 25.620,00
	58479	LEONARDO S.p.A.	Finanziamenti-	€ 441.116,20
	58479	LEONARDO S.p.A.	Finanziamenti-Garanzie/advance	€ 1.057.932,00
	55324	LEONARDO S.p.A.	Compensi intermediazione	€ 100.847,12
	61658	SEASTEMA S.P.A.	Finanziamenti-Garanzie/payment	€ 549.000,00
	65020	ELDES S.R.L.	Finanziamenti-	€ 168.000,00
	62138	SECONDO MONA S.p.A.	Oneri bancari	€ 37,35
COREA DEL SUD Totale				€ 50.677.088,78
COSTA D'AVORIO	61020	FABBRICA D' ARMI P. BERETTA	Importo Transazione	€ 105.089,36
COSTA D'AVORIO Totale				€ 105.089,36
DANIMARCA	55796	LEONARDO S.p.A.	Compensi intermediazione	€ 3.180,50
	61319	LEONARDO S.p.A.	Importo Transazione	€ 273.362,00
	57558	LEONARDO S.p.A.	Costi di riparazione	€ 192.298,42
	46875	LEONARDO S.p.A.	Costi di riparazione	€ 20.030,00
	44548	LEONARDO S.p.A.	Compensi intermediazione	€ 7.844,53
	52552	LEONARDO S.p.A.	Compensi intermediazione	€ 10.297,54
	46656	LEONARDO S.p.A.	Costi di riparazione	€ 36.234,00
	50682	LEONARDO S.p.A.	Compensi intermediazione	€ 9.965,44
	52665	NORTHROP GRUMMAN ITALIA	Costi di riparazione	€ 103.586,00
	53871	LEONARDO S.p.A.	Compensi intermediazione	€ 5.398,28
	51380	LEONARDO S.p.A.	Compensi intermediazione	€ 10.984,96
	53796	LEONARDO S.p.A.	Costi di riparazione	€ 72.045,80
	46300	LEONARDO S.p.A.	Compensi intermediazione	€ 9.020,93
	50456	LEONARDO S.p.A.	Compensi intermediazione	€ 14.989,87
	55795	LEONARDO S.p.A.	Compensi intermediazione	€ 9.033,94
	59062	LEONARDO S.p.A.	Importo Transazione	€ 2.300,00
	62567	LEONARDO S.p.A.	Importo Transazione	€ 12.012,78
	55314	MICROTECNICA S.R.L.	Importo Transazione	€ 83.712,00
	60702	LEONARDO S.p.A.	Importo Transazione	€ 123.184,41
	51782	LEONARDO S.p.A.	Importo Transazione	€ 2.820,62
	61317	LEONARDO S.p.A.	Importo Transazione	€ 46.236,08

Ministero dell'Economia e delle Finanze

Dipartimento del Tesoro Direzione V - Ufficio VI

ELENCO TABELLE

Tabella GG

Operazioni disciplinate dall'art. 27, legge 09/07/1990, n. 185 -Smi - Relazione attività 2017

Esportazioni definitive per Nazioni - Riepilogo dettagliato

Utilizzatore Finale	Numero Autorizzazione	Ditta	Causale	Totale
	65113	LEONARDO S.p.A.	Importo Transazione	€ 4.760,24
	50824	LEONARDO S.p.A.	Importo Transazione	€ 3.077.462,05
	62511	AEREA S.p.A.	Importo Transazione	€ 8.600,00
	55797	LEONARDO S.p.A.	Importo Transazione	€ 99.996,34
	55795	LEONARDO S.p.A.	Importo Transazione	€ 71.930,43
	55796	LEONARDO S.p.A.	Importo Transazione	€ 103.464,47
	55281	LEONARDO S.p.A.	Importo Transazione	€ 662.145,74
	51782	LEONARDO S.p.A.	Compensi intermediazione	€ 17.207,29
DANIMARCA Totale				€ 5.094.104,66
ECUADOR	53617	VIRTUALABS S.R.L.	Oneri bancari	€ 157,02
	53617	VIRTUALABS S.R.L.	Importo Transazione	€ 89.177,89
	53777	VIRTUALABS S.R.L.	Importo Transazione	€ 774.518,22
	47712	LEONARDO S.p.A.	Importo Transazione	€ 21.775,83
	50232	VIRTUALABS S.R.L.	Oneri bancari	€ 1.804,58
	50231	VIRTUALABS S.R.L.	Oneri bancari	€ 1.084,05
	53777	VIRTUALABS S.R.L.	Oneri bancari	€ 1.231,52
	41099	LEONARDO S.p.A.	Importo Transazione	€ 23.373,98
	50231	VIRTUALABS S.R.L.	Importo Transazione	€ 707.200,11
	50232	VIRTUALABS S.R.L.	Importo Transazione	€ 1.187.552,25
	43953	LEONARDO S.p.A.	Importo Transazione	€ 128.199,00
ECUADOR Totale				€ 2.936.074,45
EGITTO	60487	LEONARDO S.p.A.	Importo Transazione	€ 56.000,00
	53160	LEONARDO S.p.A.	Importo Transazione	€ 32.260,50
	55721	LEONARDO S.p.A.	Importo Transazione	€ 22.825,00
	64154	SIMMEL DIFESA S.p.A.	Importo Transazione	€ 434.120,40
	45686	RWM ITALIA S.P.A.	Importo Transazione	€ 300.600,00
	64154	SIMMEL DIFESA S.p.A.	Importo Transazione	€ 244.562,40
	55062	LEONARDO S.p.A.	Importo Transazione	€ 35.000,00
	58136	LEONARDO S.p.A.	Importo Transazione	€ 376.075,20
	48618	BENELLI ARMI S.p.A.	Importo Transazione	€ 653.999,80
	49989	SIEL S.R.L.	Importo Transazione	€ 170.250,36
	55464	MBDA ITALIA S.p.A.	Importo Transazione	€ 883.563,84
	47190	LEONARDO S.p.A.	Importo Transazione	€ 85.057,09
	60131	AVIO S.P.A.	Importo Transazione	€ 451.623,00
	42279	MBDA ITALIA S.p.A.	Importo Transazione	€ 732.907,00
	38450	RHEINMETALL ITALIA S.p.A.	Compensi intermediazione	€ 48.390,22
	45686	RWM ITALIA S.P.A.	Compensi intermediazione	€ 30.060,00
	43723	LEONARDO S.p.A.	Altro	€ 2.282,39
	48618	BENELLI ARMI S.p.A.	Compensi intermediazione	€ 598.992,20
	45686	RWM ITALIA S.P.A.	Oneri bancari	€ 884,00
	64154	SIMMEL DIFESA S.p.A.	Finanziamenti-Garanzie/advance	€ 244.562,40
	64154	SIMMEL DIFESA S.p.A.	Finanziamenti-	€ 244.562,40
	56902	RHEINMETALL ITALIA S.p.A.	Compensi intermediazione	€ 214.686,00
	42773	RHEINMETALL ITALIA S.p.A.	Compensi intermediazione	€ 155.486,77
	55998	LEONARDO S.p.A.	Importo Transazione	€ 32.422,00
	60029	L.M.A. S.R.L.	Importo Transazione	€ 177.382,00
	58594	MICROTECNICA S.R.L.	Importo Transazione	€ 239.540,00
	55464	MBDA ITALIA S.p.A.	Importo Transazione	€ 12.424.245,35
	63630	LEONARDO S.p.A.	Importo Transazione	€ 163.935,85
	62013	LEONARDO S.p.A.	Importo Transazione	€ 75.000,00
	50716	LEONARDO S.p.A.	Importo Transazione	€ 1.346.880,41
	48653	LEONARDO S.p.A.	Importo Transazione	€ 207.921,73

Ministero dell'Economia e delle Finanze

Dipartimento del Tesoro Direzione V - Ufficio VI

ELENCO TABELLE

Tabella GG

Operazioni disciplinate dall'art. 27, legge 09/07/1990, n. 185 -Smi - Relazione attività 2017

Esportazioni definitive per Nazioni - Riepilogo dettagliato

Utilizzatore Finale	Numero Autorizzazione	Ditta	Causale	Totale
	50289	FABBRICA D' ARMI P. BERETTA	Importo Transazione	€ 11.763,00
	64992	LEONARDO S.p.A.	Importo Transazione	€ 202.084,19
	42279	MBDA ITALIA S.p.A.	Oneri bancari	€ 1.234,96
	58136	LEONARDO S.p.A.	Importo Transazione	€ 1.154.369,20
	53160	LEONARDO S.p.A.	Altro	€ 667,33
	42777	LEONARDO S.p.A.	Finanziamenti-	€ 21.818,00
	50716	LEONARDO S.p.A.	Compensi intermediazione	€ 666.666,68
	43723	LEONARDO S.p.A.	Finanziamenti-	€ 6.972,10
	50289	FABBRICA D' ARMI P. BERETTA	Finanziamenti-	€ 17.072,80
	43688	FABBRICA D' ARMI P. BERETTA	Finanziamenti-	€ 64.007,40
	48618	BENELLI ARMI S.p.A.	Altro	€ 84.779,80
	48618	BENELLI ARMI S.p.A.	Pagamento penali	€ 84.779,80
EGITTO Totale				€ 23.002.293,57
EL SALVADOR	58579	FABBRICA D' ARMI P. BERETTA	Importo Transazione	€ 10.050,00
	58579	FABBRICA D' ARMI P. BERETTA	Compensi intermediazione	€ 502,50
EL SALVADOR Totale				€ 10.552,50
EMIRATI ARABI UNITI	50477	ELETTRONICA S.p.A.	Importo Transazione	€ 95.390,00
	54432	RWM ITALIA S.P.A.	Importo Transazione	€ 1.942.500,00
	54280	MBDA ITALIA S.p.A.	Importo Transazione	€ 12.547.350,00
	58626	LEONARDO S.p.A.	Importo Transazione	€ 6.315,56
	60231	RWM ITALIA S.P.A.	Importo Transazione	€ 1.178.412,00
	53915	LEONARDO S.p.A.	Importo Transazione	€ 25.200,00
	65004	FABBRICA D' ARMI P. BERETTA	Importo Transazione	€ 17.091,00
	65066	FIOCCHI MUNIZIONI S.p.A.	Importo Transazione	€ 3.760,00
	64084	BENELLI ARMI S.p.A.	Importo Transazione	€ 154.720,00
	64071	RWM ITALIA S.P.A.	Importo Transazione	€ 26.730,00
	42018	EUROCONTROL S.P.A.	Importo Transazione	€ 10.000,00
	36832	FINCANTIERI S.P.A.	Importo Transazione	€ 7.085.000,00
	53157	RHEINMETALL ITALIA S.p.A.	Importo Transazione	€ 14.863,70
	50310	ELETTRONICA S.p.A.	Importo Transazione	€ 56.890,00
	58626	LEONARDO S.p.A.	Importo Transazione	€ 60.705,32
	59374	BENELLI ARMI S.p.A.	Importo Transazione	€ 27.420,00
	58580	AEREA S.p.A.	Importo Transazione	€ 11.920,00
	36832	FINCANTIERI CANTIERI NAVALI	Pagamento penali	€ 432.500,00
	18585	ELETTRONICA S.p.A.	Importo Transazione	€ 313.650,00
	35309	ELETTRONICA S.p.A.	Importo Transazione	€ 15.727.500,00
	62285	LOGIC S.P.A.	Importo Transazione	€ 20.370,00
	47923	PIAGGIO AERO INDUSTRIES S.	Importo Transazione	€ 10.000.000,00
	49597	ELETTRONICA S.p.A.	Importo Transazione	€ 557.511,00
	55474	MICROTECNICA S.R.L.	Importo Transazione	€ 11.808,04
	54269	LEONARDO S.p.A.	Importo Transazione	€ 782,50
	60783	MAGNAGHI AERONAUTICA S.P.	Importo Transazione	€ 41.000,00
	60231	RWM ITALIA S.P.A.	Importo Transazione	€ 692.784,00
	63408	LEONARDO S.p.A.	Importo Transazione	€ 42.800,00
	45584	LEONARDO S.p.A.	Importo Transazione	€ 1.545.231,24
	57967	ASE S.p.A.	Importo Transazione	€ 32.650,00
	60841	LOGIC S.P.A.	Importo Transazione	€ 205.950,00
	60841	LOGIC S.P.A.	Importo Transazione	€ 13.900,00
	57109	RWM ITALIA S.P.A.	Importo Transazione	€ 803.103,50
	47883	LEONARDO S.p.A.	Importo Transazione	€ 1.360.870,00
	52441	MICROTECNICA S.R.L.	Importo Transazione	€ 50.389,50
	57109	RWM ITALIA S.P.A.	Importo Transazione	€ 481.862,10

Ministero dell'Economia e delle Finanze

Dipartimento del Tesoro Direzione V - Ufficio VI

ELENCO TABELLE

Tabella GG

Operazioni disciplinate dall'art. 27, legge 09/07/1990, n. 185 -Smi - Relazione attività 2017

Esportazioni definitive per Nazioni - Riepilogo dettagliato

Utilizzatore Finale	Numero Autorizzazione	Ditta	Causale	Totale
	49892	ELETTRONICA S.p.A.	Importo Transazione	€ 1.690.000,00
	60237	LOGIC S.P.A.	Importo Transazione	€ 174.300,00
	28445	LEONARDO S.p.A.	Importo Transazione	€ 498,18
	57822	LEONARDO S.p.A.	Importo Transazione	€ 27.832,00
	57461	LEONARDO S.p.A.	Importo Transazione	€ 1.298.475,00
	60230	LEONARDO S.p.A.	Importo Transazione	€ 115.688,10
	64071	RWM ITALIA S.P.A.	Importo Transazione	€ 44.550,00
	36832	FINCANTIERI CANTIERI NAVALI	Importo Transazione	€ 3.460.000,00
	43423	LEONARDO S.p.A.	Importo Transazione	€ 793.969,70
	51898	LEONARDO S.p.A.	Importo Transazione	€ 239.131,25
	47717	LEONARDO S.p.A.	Importo Transazione	€ 208.314,87
	15689	ELETTRONICA S.p.A.	Importo Transazione	€ 387.902,91
	49892	ELETTRONICA S.p.A.	Importo Transazione	€ 14.885.508,09
	54631	SACIL S.R.L.	Importo Transazione	€ 547.293,79
	50574	SIMMEL DIFESA S.p.A.	Importo Transazione	€ 4.857.957,65
	53829	LEONARDO S.p.A.	Importo Transazione	€ 2.458.160,75
	43036	LEONARDO S.p.A.	Importo Transazione	€ 2.023.350,00
	40196	LEONARDO S.p.A.	Importo Transazione	€ 1.676.828,40
	60197	CPM ELETTRONICA SRL	Importo Transazione	€ 456.400,00
	60601	FIOCCHI MUNIZIONI S.p.A.	Importo Transazione	€ 33.500,00
	43536	THALES STARMILLE S.r.l.	Importo Transazione	€ 93.960,00
	49597	ELETTRONICA S.p.A.	Oneri bancari	€ 550,00
	51898	LEONARDO S.p.A.	Beni e Servizi non soggetti a	€ 26.301,25
	52419	LEONARDO S.p.A.	Finanziamenti-	€ 440.200,00
	28445	LEONARDO S.p.A.	Beni e Servizi non soggetti a	€ 359.827,55
	24868	LEONARDO S.p.A.	Compensi intermediazione	€ 462.334,16
	58626	LEONARDO S.p.A.	Oneri bancari	€ 25,00
	50574	SIMMEL DIFESA S.p.A.	Compensi intermediazione	€ 947.113,20
	43036	LEONARDO S.p.A.	Compensi intermediazione	€ 477.820,80
	60231	RWM ITALIA S.P.A.	Oneri bancari	€ 150,00
	46761	ELETTRONICA S.p.A.	Compensi intermediazione	€ 1.379.653,00
	45584	LEONARDO S.p.A.	Beni e Servizi non soggetti a	€ 849.036,01
	18308	AGUSTAWESTLAND S.p.A.	Finanziamenti-Garanzie/altro	€ 22.918.014,37
	43036	LEONARDO S.p.A.	Oneri bancari	€ 4.452,70
	64071	RWM ITALIA S.P.A.	Oneri bancari	€ 632,13
	35357	ELETTRONICA S.p.A.	Compensi intermediazione	€ 640.000,00
	29865	FINCANTIERI S.P.A.	Pagamento penali	€ 3.109.098,68
	32511	LEONARDO S.p.A.	Finanziamenti-	€ 1.299.935,00
	24868	LEONARDO S.p.A.	Finanziamenti-Garanzie/altro	€ 2.530.897,80
	53829	LEONARDO S.p.A.	Altro	€ 5.047,00
	15689	ELETTRONICA S.p.A.	Oneri bancari	€ 625,35
	20105	LEONARDO S.p.A.	Compensi intermediazione	€ 1.288.453,45
	36832	FINCANTIERI S.P.A.	Pagamento penali	€ 973.125,00
	38130	LEONARDO S.p.A.	Compensi intermediazione	€ 94.456,25
	29903	LEONARDO S.p.A.	Compensi intermediazione	€ 357.500,00
	36832	FINCANTIERI CANTIERI NAVALI	Oneri bancari	€ 4.623,00
	50574	SIMMEL DIFESA S.p.A.	Trasporto/Nolo e assicurazioni	€ 52.459,38
	36548	LEONARDO S.p.A.	Compensi intermediazione	€ 47.000,00
	53829	LEONARDO S.p.A.	Oneri bancari	€ 49,00
	60579	LEONARDO S.p.A.	Finanziamenti-	€ 23.802,06
	49892	ELETTRONICA S.p.A.	Compensi intermediazione	€ 460.347,00
	57109	RWM ITALIA S.P.A.	Oneri bancari	€ 1.450,10

Ministero dell'Economia e delle Finanze

Dipartimento del Tesoro Direzione V - Ufficio VI

ELENCO TABELLE

Tabella GG

Operazioni disciplinate dall'art. 27, legge 09/07/1990, n. 185 -Smi - Relazione attività 2017

Esportazioni definitive per Nazioni - Riepilogo dettagliato

Utilizzatore Finale	Numero Autorizzazione	Ditta	Causale	Totale
	15139	OTO MELARA S.p.A.	Compensi intermediazione	€ 336.952,16
	43036	LEONARDO S.p.A.	Finanziamenti-Garanzie/payment	€ 3.250.560,00
	49892	ELETTRONICA S.p.A.	Pagamento penali	€ 358.948,90
	16216	Z_AGUSTA S.p.A.	Finanziamenti-Garanzie/altro	€ 5.593.568,72
	54269	LEONARDO S.p.A.	Costi di riparazione	€ 77.463,00
	43423	LEONARDO S.p.A.	Oneri bancari	€ 50,00
	50310	ELETTRONICA S.p.A.	Oneri bancari	€ 210,00
	64840	LEONARDO S.p.A.	Finanziamenti-	€ 729.907,00
	36832	FINCANTIERI S.P.A.	Oneri bancari	€ 7.369,00
EMIRATI ARABI UNITI Totale				€ 140.181.558,17
ESTONIA	61984	RWM ITALIA S.P.A.	Compensi intermediazione	€ 3.720,00
	61984	RWM ITALIA S.P.A.	Importo Transazione	€ 93.000,00
ESTONIA Totale				€ 96.720,00
FILIPPINE	65593	LEONARDO S.p.A.	Importo Transazione	€ 1.377.922,44
	56258	SIMMEL DIFESA S.p.A.	Finanziamenti-Garanzie/warranty	€ 47.674,55
	65593	LEONARDO S.p.A.	Finanziamenti-Garanzie/advance	€ 1.375.181,38
	44641	LEONARDO S.p.A.	Finanziamenti-Garanzie/advance	€ 6.456.630,00
	44641	LEONARDO S.p.A.	Compensi intermediazione	€ 405.947,09
	54046	LEONARDO S.p.A.	Oneri bancari	€ 100,00
	56258	SIMMEL DIFESA S.p.A.	Trasporto/Nolo e assicurazioni	€ 4.183,83
	50046	SIMMEL DIFESA S.p.A.	Finanziamenti-Garanzie/warranty	€ 93.986,38
	56258	SIMMEL DIFESA S.p.A.	Finanziamenti-Garanzie/altro	€ 47.674,55
	65593	LEONARDO S.p.A.	Finanziamenti-	€ 687.590,68
	58988	SIMMEL DIFESA S.p.A.	Finanziamenti-Garanzie/warranty	€ 405.662,48
	58988	SIMMEL DIFESA S.p.A.	Trasporto/Nolo e assicurazioni	€ 188.784,27
	56515	LEONARDO S.p.A.	Finanziamenti-Garanzie/advance	€ 171.815,49
	58965	LEONARDO S.p.A.	Altro	€ 71.136,60
	58965	LEONARDO S.p.A.	Importo Transazione	€ 667.400,00
	54046	LEONARDO S.p.A.	Importo Transazione	€ 3.212.627,20
	40982	LEONARDO S.p.A.	Importo Transazione	€ 526.633,56
	65834	ASE S.p.A.	Importo Transazione	€ 7.188,00
	44641	LEONARDO S.p.A.	Importo Transazione	€ 1.864.257,86
	58988	SIMMEL DIFESA S.p.A.	Importo Transazione	€ 675.251,02
	50046	SIMMEL DIFESA S.p.A.	Trasporto/Nolo e assicurazioni	€ 4.183,78
	44641	LEONARDO S.p.A.	Finanziamenti-	€ 3.228.310,00
	50046	SIMMEL DIFESA S.p.A.	Finanziamenti-Garanzie/altro	€ 93.986,38
	58988	SIMMEL DIFESA S.p.A.	Finanziamenti-	€ 203.237,49
	54046	LEONARDO S.p.A.	Altro	€ 4.818.940,80
	58988	SIMMEL DIFESA S.p.A.	Finanziamenti-Garanzie/advance	€ 767.179,09
FILIPPINE Totale				€ 27.403.484,92
FINLANDIA	53053	LEONARDO S.p.A.	Altro	€ 1.689,82
	58642	LEONARDO S.p.A.	Importo Transazione	€ 157.218,00
	39079	LEONARDO S.p.A.	Importo Transazione	€ 335.738,58
	63835	LEONARDO S.p.A.	Importo Transazione	€ 200.000,00
	53053	LEONARDO S.p.A.	Importo Transazione	€ 10.171,21
	16778	INTERMARINE S.P.A.	Importo Transazione	€ 9.302.432,90
	64115	FIOCCHI MUNIZIONI S.p.A.	Importo Transazione	€ 780,00
	39079	LEONARDO S.p.A.	Pagamento penali	€ 8.956,71
	63809	LEONARDO S.p.A.	Importo Transazione	€ 105.000,00
	57272	LEONARDO S.p.A.	Costi di riparazione	€ 13.582,00
	51914	LEONARDO S.p.A.	Importo Transazione	€ 296.000,00
	32127	LEONARDO S.p.A.	Importo Transazione	€ 240.500,00

Ministero dell'Economia e delle Finanze

Dipartimento del Tesoro Direzione V - Ufficio VI

ELENCO TABELLE

Tabella GG

Operazioni disciplinate dall'art. 27, legge 09/07/1990, n. 185 -Smi - Relazione attività 2017

Esportazioni definitive per Nazioni - Riepilogo dettagliato

Utilizzatore Finale	Numero Autorizzazione	Ditta	Causale	Totale
	39079	LEONARDO S.p.A.	Beni e Servizi non soggetti a	€ 65.324,96
FINLANDIA Totale				€ 10.737.394,18
FRANCIA	60002	SECONDO MONA S.p.A.	Importo Transazione	€ 19.266,98
	56126	LEONARDO S.p.A.	Importo Transazione	€ 2.068.000,00
	60123	LEONARDO S.p.A.	Importo Transazione	€ 319.729,00
	57289	LEONARDO S.p.A.	Importo Transazione	€ 110.723,19
	64944	CALZONI S.r.L.	Importo Transazione	€ 1.438.400,00
	67753	LEONARDO S.p.A.	Importo Transazione	€ 28.967,00
	63606	LEONARDO S.p.A.	Importo Transazione	€ 1.912.555,98
	64244	LEONARDO S.p.A.	Importo Transazione	€ 8.100,00
	25490	AGUSTAWESTLAND S.p.A.	Importo Transazione	€ 253.665,69
	51836	IVECO DEFENCE VEHICLES S.P.A.	Importo Transazione	€ 5.979.858,77
	50763	EUROCONTROL S.P.A.	Importo Transazione	€ 352.600,00
	60599	O.M.A. OFFICINE MECCANICHE	Importo Transazione	€ 7.491,20
	58619	RHEINMETALL ITALIA S.p.A.	Importo Transazione	€ 1.275.000,00
	56573	MBDA ITALIA S.p.A.	Importo Transazione	€ 35.000.000,00
	47229	LEONARDO S.p.A.	Importo Transazione	€ 137.315,20
	62433	RWM ITALIA S.P.A.	Importo Transazione	€ 144.675,15
	56063	LEONARDO S.p.A.	Importo Transazione	€ 210,88
	59567	AMPASPACE S.R.L.	Importo Transazione	€ 52.102,00
	46196	LEONARDO S.p.A.	Importo Transazione	€ 91.730,00
	55277	LEONARDO S.p.A.	Importo Transazione	€ 35.754,30
	53943	LEONARDO S.p.A.	Importo Transazione	€ 209.735,75
	53794	LEONARDO S.p.A.	Importo Transazione	€ 138.960,00
	49000	LEONARDO S.p.A.	Importo Transazione	€ 102.883,93
	57457	LEONARDO S.p.A.	Importo Transazione	€ 664.532,57
	58675	LEONARDO S.p.A.	Importo Transazione	€ 13.780,89
	62140	INDUSTRIE BITOSSI S.p.A.	Importo Transazione	€ 556.950,00
	63135	LEONARDO S.p.A.	Importo Transazione	€ 8.066,52
	62034	LEONARDO S.p.A.	Importo Transazione	€ 118.920,00
	60063	LEONARDO S.p.A.	Importo Transazione	€ 438.504,00
	62682	LEONARDO S.p.A.	Importo Transazione	€ 30.127,56
	58366	LEONARDO S.p.A.	Importo Transazione	€ 274.973,38
	58121	LEONARDO S.p.A.	Importo Transazione	€ 47.795,80
	60362	LEONARDO S.p.A.	Importo Transazione	€ 37.750,00
	58756	LEONARDO S.p.A.	Importo Transazione	€ 45.648,04
	61139	LEONARDO S.p.A.	Importo Transazione	€ 6.797,38
	60537	SIMMEL DIFESA S.p.A.	Importo Transazione	€ 125.856,00
	62399	SECONDO MONA S.p.A.	Importo Transazione	€ 7.099,34
	60932	LEONARDO S.p.A.	Importo Transazione	€ 21.840,00
	59949	SECONDO MONA S.p.A.	Importo Transazione	€ 141.578,10
	57673	MBDA ITALIA S.p.A.	Importo Transazione	€ 221.083,62
	56828	LEONARDO S.p.A.	Importo Transazione	€ 1.838,73
	63759	LEONARDO S.p.A.	Importo Transazione	€ 16.500,00
	64700	SKF INDUSTRIE S.p.A.	Importo Transazione	€ 80.900,00
	63664	SECONDO MONA S.p.A.	Importo Transazione	€ 3.385,45
	63992	LEONARDO S.p.A.	Importo Transazione	€ 200.000,00
	29531	RWM ITALIA S.P.A.	Importo Transazione	€ 130.314,00
	27346	SELEX ES S.p.A.	Importo Transazione	€ 324.242,16
	48333	ELETRONICA S.p.A.	Importo Transazione	€ 483.151,50
	60703	LEONARDO S.p.A.	Importo Transazione	€ 270.000,00
	61034	LEONARDO S.p.A.	Importo Transazione	€ 335.160,00

Ministero dell'Economia e delle Finanze

Dipartimento del Tesoro Direzione V - Ufficio VI

ELENCO TABELLE

Tabella GG

Operazioni disciplinate dall'art. 27, legge 09/07/1990, n. 185 -Smi - Relazione attività 2017

Esportazioni definitive per Nazioni - Riepilogo dettagliato

Utilizzatore Finale	Numero Autorizzazione	Ditta	Causale	Totale
	59679	MBDA ITALIA S.p.A.	Importo Transazione	€ 318.772,20
	59835	LEONARDO S.p.A.	Importo Transazione	€ 110.109,44
	51663	LEONARDO S.p.A.	Importo Transazione	€ 80.000,00
	52103	LEONARDO S.p.A.	Importo Transazione	€ 6.311,54
	28786	LEONARDO S.p.A.	Importo Transazione	€ 7.813,65
	45551	LEONARDO S.p.A.	Importo Transazione	€ 215.000,00
	54646	LEONARDO S.p.A.	Importo Transazione	€ 595.727,46
	52950	LEONARDO S.p.A.	Importo Transazione	€ 154.330,00
	51799	LEONARDO S.p.A.	Importo Transazione	€ 62.071,04
	60370	SKF INDUSTRIE S.p.A.	Importo Transazione	€ 20.055,60
	31527	LEONARDO S.p.A.	Importo Transazione	€ 53.911,94
	60080	LEONARDO S.p.A.	Importo Transazione	€ 22.160,00
	61695	LEONARDO S.p.A.	Importo Transazione	€ 440.395,00
	53400	LEONARDO S.p.A.	Importo Transazione	€ 5.462.534,00
	58128	LEONARDO S.p.A.	Importo Transazione	€ 258.407,40
	57482	GE AVIO S.R.L.	Importo Transazione	€ 384.193,24
	57569	LEONARDO S.p.A.	Importo Transazione	€ 2.211.900,00
	56766	IVECO DEFENCE VEHICLES S.P.A.	Importo Transazione	€ 34.781.038,23
	59253	LEONARDO S.p.A.	Importo Transazione	€ 16.427,51
	57137	AMPASPACE S.R.L.	Importo Transazione	€ 6.900,00
	59052	ELETTRONICA S.p.A.	Importo Transazione	€ 311.702,02
	59067	LEONARDO S.p.A.	Importo Transazione	€ 836.946,95
	60943	LEONARDO S.p.A.	Importo Transazione	€ 62.352,00
	54874	LEONARDO S.p.A.	Importo Transazione	€ 2.234.032,47
	47274	LEONARDO S.p.A.	Importo Transazione	€ 18.971,91
	28842	LEONARDO S.p.A.	Importo Transazione	€ 1.581.825,86
	55334	LEONARDO S.p.A.	Importo Transazione	€ 117.574,09
	48986	LEONARDO S.p.A.	Importo Transazione	€ 57.831,61
	58294	FORGITAL ITALY S.p.A.	Importo Transazione	€ 77.352,00
	62094	SIMMEL DIFESA S.p.A.	Importo Transazione	€ 93.000,00
	62094	SIMMEL DIFESA S.p.A.	Importo Transazione	€ 93.000,00
	37337	LEONARDO S.p.A.	Importo Transazione	€ 2.642,40
	57089	LEONARDO S.p.A.	Importo Transazione	€ 2.850,00
	63292	LEONARDO S.p.A.	Importo Transazione	€ 8.840,00
	56049	LOGIC S.P.A.	Importo Transazione	€ 126.970,20
	61446	LEONARDO S.p.A.	Importo Transazione	€ 146.168,00
	61081	LEONARDO S.p.A.	Importo Transazione	€ 233.378,95
	62474	LEONARDO S.p.A.	Importo Transazione	€ 277.500,00
	55354	SIMMEL DIFESA S.p.A.	Importo Transazione	€ 14,47
	68212	LEONARDO S.p.A.	Importo Transazione	€ 2.076.300,00
	64904	CALZONI S.r.L.	Importo Transazione	€ 365.200,00
	65356	LEONARDO S.p.A.	Importo Transazione	€ 3.255,00
	63360	LEONARDO S.p.A.	Importo Transazione	€ 5.427,50
	63445	MICROTECNICA S.R.L.	Importo Transazione	€ 1.028.805,79
	64772	LEONARDO S.p.A.	Importo Transazione	€ 816.243,79
	64503	LEONARDO S.p.A.	Importo Transazione	€ 5.941,12
	44742	GE AVIO S.R.L.	Importo Transazione	€ 12.000,00
	42945	MICROTECNICA S.R.L.	Importo Transazione	€ 80.985,00
	46893	SIMMEL DIFESA S.p.A.	Importo Transazione	€ 9.000,00
	23432	MICROTECNICA S.R.L.	Importo Transazione	€ 1.459.368,84
	57613	IVECO DEFENCE VEHICLES S.P.A.	Importo Transazione	€ 12.335,71
	59298	LEONARDO S.p.A.	Importo Transazione	€ 29.440,00

Ministero dell'Economia e delle Finanze

Dipartimento del Tesoro Direzione V - Ufficio VI

ELENCO TABELLE

Tabella GG

Operazioni disciplinate dall'art. 27, legge 09/07/1990, n. 185 -Smi - Relazione attività 2017

Esportazioni definitive per Nazioni - Riepilogo dettagliato

Utilizzatore Finale	Numero Autorizzazione	Ditta	Causale	Totale
	51402	LEONARDO S.p.A.	Importo Transazione	€ 224.714,00
	62016	LEONARDO S.p.A.	Importo Transazione	€ 57.394,47
	59096	ELETTRONICA S.p.A.	Importo Transazione	€ 530.103,48
	59545	VITROCISSET S.P.A.	Importo Transazione	€ 520.588,00
	54658	LEONARDO S.p.A.	Importo Transazione	€ 360.020,00
	52799	LEONARDO S.p.A.	Importo Transazione	€ 77.751,00
	44891	LEONARDO S.p.A.	Importo Transazione	€ 3.265.972,71
	62127	SECONDO MONA S.p.A.	Importo Transazione	€ 318,30
	63047	ELETTRONICA S.p.A.	Importo Transazione	€ 50.848,56
	56627	SECONDO MONA S.p.A.	Importo Transazione	€ 45.641,96
	57134	FORGITAL ITALY S.p.A.	Importo Transazione	€ 35.277,00
	61672	LEONARDO S.p.A.	Importo Transazione	€ 46.235,09
	63280	SECONDO MONA S.p.A.	Importo Transazione	€ 783,51
	59184	LEONARDO S.p.A.	Importo Transazione	€ 7.581.000,00
	62266	FORGITAL ITALY S.p.A.	Importo Transazione	€ 281.280,00
	63235	LEONARDO S.p.A.	Importo Transazione	€ 39.324,80
	57234	LEONARDO S.p.A.	Importo Transazione	€ 669.564,06
	56403	LEONARDO S.p.A.	Importo Transazione	€ 413.543,10
	62557	E.M.A. - EUROPEA	Importo Transazione	€ 268.110,00
	60997	LEONARDO S.p.A.	Importo Transazione	€ 47.487,00
	67255	SIMMEL DIFESA S.p.A.	Importo Transazione	€ 176.000,00
	64671	LEONARDO S.p.A.	Importo Transazione	€ 20.250,00
	63874	LEONARDO S.p.A.	Importo Transazione	€ 6.960,00
	64386	FORGITAL ITALY S.p.A.	Importo Transazione	€ 70.320,00
	39323	CONSORZIO SIGEN	Importo Transazione	€ 12.046.369,68
	51638	GE AVIO S.R.L.	Importo Transazione	€ 19.659,90
	52401	LOGIC S.P.A.	Importo Transazione	€ 147.720,00
	18921	CALZONI S.r.L.	Importo Transazione	€ 7.743,76
	33206	CONSORZIO SIGEN	Importo Transazione	€ 36.829.781,72
	33045	MICROTECNICA S.R.L.	Importo Transazione	€ 140.106,48
	41490	VITROCISSET S.P.A.	Importo Transazione	€ 71.406,86
	60509	AMPASPACE S.R.L.	Importo Transazione	€ 46.890,63
	60470	LEONARDO S.p.A.	Importo Transazione	€ 8.809,85
	58631	FORGITAL ITALY S.p.A.	Importo Transazione	€ 14.925,00
	62740	THALES STARMILLE S.r.l.	Importo Transazione	€ 514.259,00
	56571	RWM ITALIA S.P.A.	Importo Transazione	€ 1.799.013,15
	62356	CALZONI S.r.L.	Importo Transazione	€ 2.761,00
	56125	LEONARDO S.p.A.	Importo Transazione	€ 866.250,00
	55564	LEONARDO S.p.A.	Importo Transazione	€ 16.589.027,28
	20780	LEONARDO S.p.A.	Importo Transazione	€ 1.049.502,99
	54948	LEONARDO S.p.A.	Importo Transazione	€ 14.770,24
	49000	LEONARDO S.p.A.	Importo Transazione	€ 764.484,00
	61993	LEONARDO S.p.A.	Importo Transazione	€ 38.471,37
	58058	MICROTECNICA S.R.L.	Importo Transazione	€ 33.528,66
	56370	SECONDO MONA S.p.A.	Importo Transazione	€ 81.349,80
	63136	LEONARDO S.p.A.	Importo Transazione	€ 75.000,00
	62113	MBDA ITALIA S.p.A.	Importo Transazione	€ 18.015,00
	58145	LEONARDO S.p.A.	Importo Transazione	€ 31.058,00
	61088	CRISTANINI S.P.A.	Importo Transazione	€ 3.418.384,33
	58778	FIOCCHI MUNIZIONI S.p.A.	Importo Transazione	€ 55.121,00
	57752	SIMMEL DIFESA S.p.A.	Importo Transazione	€ 58.131,20
	60362	LEONARDO S.p.A.	Importo Transazione	€ 14.295,00

Ministero dell'Economia e delle Finanze

Dipartimento del Tesoro Direzione V - Ufficio VI

ELENCO TABELLE

Tabella GG

Operazioni disciplinate dall'art. 27, legge 09/07/1990, n. 185 -Smi - Relazione attività 2017

Esportazioni definitive per Nazioni - Riepilogo dettagliato

Utilizzatore Finale	Numero Autorizzazione	Ditta	Causale	Totale
	62148	SKF INDUSTRIE S.p.A.	Importo Transazione	€ 51.169,50
	62647	AMPASPACE S.R.L.	Importo Transazione	€ 12.420,00
	60787	SECONDO MONA S.p.A.	Importo Transazione	€ 12.864,52
	63864	LEONARDO S.p.A.	Importo Transazione	€ 109.263,03
	65836	SKF INDUSTRIE S.p.A.	Importo Transazione	€ 31.530,00
	48682	GE AVIO S.R.L.	Importo Transazione	€ 124.118,60
	51750	LOGIC S.P.A.	Importo Transazione	€ 88.712,00
	51114	SIMMEL DIFESA S.p.A.	Importo Transazione	€ 23.000,00
	58014	LEONARDO S.p.A.	Importo Transazione	€ 9.698,60
	56571	RWM ITALIA S.P.A.	Importo Transazione	€ 702.893,13
	58766	LEONARDO S.p.A.	Importo Transazione	€ 832.085,24
	35929	LEONARDO S.p.A.	Importo Transazione	€ 94.057,04
	56575	LEONARDO S.p.A.	Importo Transazione	€ 431.494,88
	62681	LEONARDO S.p.A.	Importo Transazione	€ 42.824,29
	63135	LEONARDO S.p.A.	Importo Transazione	€ 63.926,40
	59673	SECONDO MONA S.p.A.	Importo Transazione	€ 4.773,97
	60589	SECONDO MONA S.p.A.	Importo Transazione	€ 627,24
	62158	LEONARDO S.p.A.	Importo Transazione	€ 513.667,00
	57388	LEONARDO S.p.A.	Importo Transazione	€ 49.298,00
	62682	LEONARDO S.p.A.	Importo Transazione	€ 29.050,00
	57235	LEONARDO S.p.A.	Importo Transazione	€ 206.777,90
	59467	LEONARDO S.p.A.	Importo Transazione	€ 3.622,00
	61212	LEONARDO S.p.A.	Importo Transazione	€ 235.224,00
	62420	LEONARDO S.p.A.	Importo Transazione	€ 109.626,00
	56338	LEONARDO S.p.A.	Importo Transazione	€ 63.495,15
	67079	MBDA ITALIA S.p.A.	Importo Transazione	€ 82.197,00
	64946	SKF INDUSTRIE S.p.A.	Importo Transazione	€ 42.020,00
	63925	LEONARDO S.p.A.	Importo Transazione	€ 39.988,72
	63282	LEONARDO S.p.A.	Importo Transazione	€ 299.700,00
	67904	AVIO S.p.A.	Importo Transazione	€ 2.352.742,70
	51325	CALZONI S.r.L.	Importo Transazione	€ 418.425,00
	54869	MBDA ITALIA S.p.A.	Importo Transazione	€ 193.991,00
	55122	PIAGGIO AERO INDUSTRIES S.	Importo Transazione	€ 2.327.856,94
	59097	NORTHROP GRUMMAN ITALIA	Importo Transazione	€ 13.030,00
	61080	LEONARDO S.p.A.	Importo Transazione	€ 466.757,90
	62447	LEONARDO S.p.A.	Importo Transazione	€ 182.710,00
	57671	GETTI SPECIALI S.r.l.	Importo Transazione	€ 52.500,15
	58552	SKF INDUSTRIE S.p.A.	Importo Transazione	€ 327.900,00
	58765	SIMMEL DIFESA S.p.A.	Importo Transazione	€ 765.760,00
	58652	LEONARDO S.p.A.	Importo Transazione	€ 395.058,42
	58771	LEONARDO S.p.A.	Importo Transazione	€ 38.434,10
	59962	LEONARDO S.p.A.	Importo Transazione	€ 341.001,88
	59773	FIOCCHI MUNIZIONI S.p.A.	Importo Transazione	€ 76.000,00
	59870	LEONARDO S.p.A.	Importo Transazione	€ 179.614,80
	51846	LEONARDO S.p.A.	Importo Transazione	€ 351.189,54
	34950	LEONARDO S.p.A.	Importo Transazione	€ 2.038,95
	53851	LEONARDO S.p.A.	Importo Transazione	€ 207.845,50
	55814	LEONARDO S.p.A.	Importo Transazione	€ 33.096,43
	62024	AMPASPACE S.R.L.	Importo Transazione	€ 41.816,00
	59945	MBDA ITALIA S.p.A.	Importo Transazione	€ 153.402,00
	55781	GE AVIO S.R.L.	Importo Transazione	€ 441.290,47
	56260	LEONARDO S.p.A.	Importo Transazione	€ 113.400,00

Ministero dell'Economia e delle Finanze

Dipartimento del Tesoro Direzione V - Ufficio VI

ELENCO TABELLE

Tabella GG

Operazioni disciplinate dall'art. 27, legge 09/07/1990, n. 185 -Smi - Relazione attività 2017

Esportazioni definitive per Nazioni - Riepilogo dettagliato

Utilizzatore Finale	Numero Autorizzazione	Ditta	Causale	Totale
	61150	LEONARDO S.p.A.	Importo Transazione	€ 3.550,00
	61688	MBDA ITALIA S.p.A.	Importo Transazione	€ 512.533,50
	61547	LEONARDO S.p.A.	Importo Transazione	€ 32.000,00
	59907	FORGIALLUMINIO 3 S.R.L.	Importo Transazione	€ 38.500,00
	61756	PIAGGIO AERO INDUSTRIES S.	Importo Transazione	€ 63.771,04
	60812	RIMORCHI BERTOJA S.p.A.	Importo Transazione	€ 78.141,00
	66417	SICAMB S.P.A.	Importo Transazione	€ 103.055,04
	64245	LEONARDO S.p.A.	Importo Transazione	€ 129.600,00
	64304	LEONARDO S.p.A.	Importo Transazione	€ 678.843,80
	62014	LEONARDO S.p.A.	Importo Transazione	€ 28.800,00
	67598	AVIO S.p.A.	Importo Transazione	€ 110.400,00
	63513	LEONARDO S.p.A.	Importo Transazione	€ 84.939,41
	34291	GE AVIO S.R.L.	Importo Transazione	€ 8.315,60
	22291	MICROTECNICA S.R.L.	Importo Transazione	€ 2.112.817,71
	27346	LEONARDO S.p.A.	Importo Transazione	€ 323.929,80
	55028	LEONARDO S.p.A.	Importo Transazione	€ 350.397,00
	55028	LEONARDO S.p.A.	Importo Transazione	€ 41.223,32
	49739	LEONARDO S.p.A.	Importo Transazione	€ 92.458,00
	52936	INDUSTRIE BITOSSI S.p.A	Importo Transazione	€ 343.735,50
	53934	MBDA ITALIA S.p.A.	Importo Transazione	€ 59.459,90
	56766	IVECO DEFENCE VEHICLES S.P	Importo Transazione	€ 10.710.158,56
	62924	FORGIALLUMINIO 3 S.R.L.	Importo Transazione	€ 60.820,00
	59049	LEONARDO S.p.A.	Importo Transazione	€ 676.267,36
	59836	LEONARDO S.p.A.	Importo Transazione	€ 94.329,52
	49460	LEONARDO S.p.A.	Importo Transazione	€ 174.725,00
	51796	LEONARDO S.p.A.	Importo Transazione	€ 48.605,50
	52046	LEONARDO S.p.A.	Importo Transazione	€ 222.128,29
	47237	LEONARDO S.p.A.	Importo Transazione	€ 664.000,00
	48331	LEONARDO S.p.A.	Importo Transazione	€ 275.432,00
	55334	LEONARDO S.p.A.	Importo Transazione	€ 1.723.383,66
	40756	LEONARDO S.p.A.	Importo Transazione	€ 925.771,75
	59583	LEONARDO S.p.A.	Importo Transazione	€ 2.734.914,00
	58630	LEONARDO S.p.A.	Importo Transazione	€ 77.353,00
	61695	LEONARDO S.p.A.	Importo Transazione	€ 69.187,50
	60507	AMPASPACE S.R.L.	Importo Transazione	€ 58.216,00
	62474	LEONARDO S.p.A.	Importo Transazione	€ 1.164.500,00
	59343	LEONARDO S.p.A.	Importo Transazione	€ 21.532,04
	60452	ELETTRONICA S.p.A.	Importo Transazione	€ 79.092,00
	40671	LEONARDO S.p.A.	Importo Transazione	€ 401.825,45
	65551	MICROTECNICA S.R.L.	Importo Transazione	€ 7.002,00
	64304	LEONARDO S.p.A.	Importo Transazione	€ 37.295,00
	64901	RWM ITALIA S.P.A.	Importo Transazione	€ 5.612,20
	63516	SKF INDUSTRIE S.p.A.	Importo Transazione	€ 221.450,00
	63673	LEONARDO S.p.A.	Importo Transazione	€ 291.210,00
	45620	LEONARDO S.p.A.	Altro	€ 17.022,57
	57569	LEONARDO S.p.A.	Altro	€ 883.112,07
	51767	MICROTECNICA S.R.L.	Costi di riparazione	€ 363.981,00
	57277	LEONARDO S.p.A.	Costi di riparazione	€ 138.350,00
	56063	LEONARDO S.p.A.	Altro	€ 153,47
	45620	LEONARDO S.p.A.	Costi di riparazione	€ 1.014.913,45
	62034	LEONARDO S.p.A.	Altro	€ 44.711,27
	50042	LEONARDO S.p.A.	Costi di riparazione	€ 21.555,05

Ministero dell'Economia e delle Finanze

Dipartimento del Tesoro Direzione V - Ufficio VI

ELENCO TABELLE

Tabella GG

Operazioni disciplinate dall'art. 27, legge 09/07/1990, n. 185 -Smi - Relazione attività 2017

Esportazioni definitive per Nazioni - Riepilogo dettagliato

Utilizzatore Finale	Numero Autorizzazione	Ditta	Causale	Totale
	29531	RWM ITALIA S.p.A.	Compensi intermediazione	€ 20.667,60
	57388	LEONARDO S.p.A.	Costi non ricorrenti	€ 1.179.587,16
	67205	LEONARDO S.p.A.	Costi non ricorrenti	€ 36.539,00
	57752	SIMMEL DIFESA S.p.A.	Trasporto/Nolo e assicurazioni	€ 8.000,00
	60362	LEONARDO S.p.A.	Pagamento penali	€ 7.806,33
	28810	MBDA ITALIA S.p.A.	Pagamento penali	€ 1.950,00
	61608	LEONARDO S.p.A.	Costi non ricorrenti	€ 595.038,99
	55334	LEONARDO S.p.A.	Altro	€ 7.523,53
	54869	MBDA ITALIA S.p.A.	Altro	€ 15.214,93
	51796	LEONARDO S.p.A.	Altro	€ 34.903,66
	61209	LEONARDO S.p.A.	Costi di riparazione	€ 11.497,00
	61368	LEONARDO S.p.A.	Costi di riparazione	€ 18.840,00
	64140	LEONARDO S.p.A.	Finanziamenti-Garanzie/altro	€ 418.159,70
	64503	LEONARDO S.p.A.	Costi di riparazione	€ 32.251,40
	61608	LEONARDO S.p.A.	Pagamento penali	€ 16.537,97
	60362	LEONARDO S.p.A.	Altro	€ 5.688,52
	44332	MBDA ITALIA S.p.A.	Costi di riparazione	€ 142.835,00
	41490	VITROCISSET S.P.A.	Pagamento penali	€ 7,54
	55776	MICROTECNICA S.R.L.	Costi di riparazione	€ 195,00
	58756	LEONARDO S.p.A.	Oneri bancari	€ 8,25
	57388	LEONARDO S.p.A.	Altro	€ 4.227,00
	52046	LEONARDO S.p.A.	Beni e Servizi non soggetti a	€ 82,24
	62113	MBDA ITALIA S.p.A.	Altro	€ 1.368,42
	54872	LEONARDO S.p.A.	Costi di riparazione	€ 3.436,87
	62494	LEONARDO S.p.A.	Altro	€ 19.290,00
	20780	LEONARDO S.p.A.	Altro	€ 104.282,08
	60362	LEONARDO S.p.A.	Costi di riparazione	€ 33.572,12
	64976	LEONARDO S.p.A.	Costi di riparazione	€ 20.350,00
	59343	LEONARDO S.p.A.	Oneri bancari	€ 29,22
	40756	LEONARDO S.p.A.	Pagamento penali	€ 37.272,52
	56565	MBDA ITALIA S.p.A.	Altro	€ 13.585,98
	44891	LEONARDO S.p.A.	Altro	€ 937.079,02
	59049	LEONARDO S.p.A.	Altro	€ 76.189,43
	58234	MICROTECNICA S.R.L.	Costi di riparazione	€ 2.120,94
	53087	MICROTECNICA S.R.L.	Costi di riparazione	€ 76.980,00
	51847	LEONARDO S.p.A.	Costi di riparazione	€ 3.325,00
	61608	LEONARDO S.p.A.	Altro	€ 55.198,29
	56403	LEONARDO S.p.A.	Pagamento penali	€ 14.964,90
	62173	GE AVIO S.R.L.	Costi di riparazione	€ 14.640,19
	28810	MBDA ITALIA S.p.A.	Importo Transazione	€ 175.000,00
	54846	SECONDO MONA S.p.A.	Importo Transazione	€ 22.059,65
	50164	ELETTRONICA S.p.A.	Importo Transazione	€ 16.800,00
	51840	LOGIC S.P.A.	Importo Transazione	€ 104.182,00
	52158	GE AVIO S.R.L.	Importo Transazione	€ 75.942,89
	56565	MBDA ITALIA S.p.A.	Importo Transazione	€ 181.718,75
	60551	SIMMEL DIFESA S.p.A.	Altro	€ 2.100,00
	40756	LEONARDO S.p.A.	Beni e Servizi non soggetti a	€ 21.700,57
	59679	MBDA ITALIA S.p.A.	Altro	€ 11.842,56
	44317	ELETTRONICA S.p.A.	Costi di riparazione	€ 900.511,59
	63513	LEONARDO S.p.A.	Pagamento penali	€ 5.241,07
	25490	AGUSTAWESTLAND S.p.A.	Altro	€ 65.362,58
	54449	LEONARDO S.p.A.	Costi di riparazione	€ 2.795.195,80

Ministero dell'Economia e delle Finanze

Dipartimento del Tesoro Direzione V - Ufficio VI

ELENCO TABELLE

Tabella GG

Operazioni disciplinate dall'art. 27, legge 09/07/1990, n. 185 -Smi - Relazione attività 2017

Esportazioni definitive per Nazioni - Riepilogo dettagliato

Utilizzatore Finale	Numero Autorizzazione	Ditta	Causale	Totale
	61993	LEONARDO S.p.A.	Altro	€ 13.377,49
	27346	LEONARDO S.p.A.	Pagamento penali	€ 302.515,67
	52950	LEONARDO S.p.A.	Altro	€ 4.244,08
	57482	GE AVIO S.R.L.	Beni e Servizi non soggetti a	€ 96.067,46
	54869	MBDA ITALIA S.p.A.	Beni e Servizi non soggetti a	€ 11.340,17
	51846	LEONARDO S.p.A.	Pagamento penali	€ 14.494,52
	31527	LEONARDO S.p.A.	Altro	€ 21.517,33
	58675	LEONARDO S.p.A.	Altro	€ 37,59
	63513	LEONARDO S.p.A.	Altro	€ 7.080,55
	53701	LEONARDO S.p.A.	Costi di riparazione	€ 31.502,53
	55277	LEONARDO S.p.A.	Altro	€ 15.117,31
	47274	LEONARDO S.p.A.	Pagamento penali	€ 17.000,00
	54646	LEONARDO S.p.A.	Costi non ricorrenti	€ 2.755.975,90
	55792	LEONARDO S.p.A.	Costi di riparazione	€ 60.187,97
	57926	LEONARDO S.p.A.	Costi di riparazione	€ 120,00
	53587	LEONARDO S.p.A.	Costi di riparazione	€ 116.260,30
	50267	ELETTRONICA S.p.A.	Costi di riparazione	€ 6.617.117,40
	54874	LEONARDO S.p.A.	Beni e Servizi non soggetti a	€ 429.764,96
	54874	LEONARDO S.p.A.	Pagamento penali	€ 26.513,00
	55564	LEONARDO S.p.A.	Altro	€ 6.050.081,18
	56649	SECONDO MONA S.p.A.	Costi di riparazione	€ 27.890,00
	50267	ELETTRONICA S.p.A.	Pagamento penali	€ 40.261,89
	59184	LEONARDO S.p.A.	Altro	€ 9.947,66
	46196	LEONARDO S.p.A.	Altro	€ 64.344,87
	52046	LEONARDO S.p.A.	Pagamento penali	€ 15.142,24
	45640	LEONARDO S.p.A.	Altro	€ 190.282,68
	61139	LEONARDO S.p.A.	Oneri bancari	€ 28,75
	58652	LEONARDO S.p.A.	Beni e Servizi non soggetti a	€ 188.747,43
	61152	LEONARDO S.p.A.	Costi di riparazione	€ 58.830,53
	62447	LEONARDO S.p.A.	Beni e Servizi non soggetti a	€ 73.084,00
	52157	GE AVIO S.R.L.	Costi di riparazione	€ 26.145,00
	57455	LEONARDO S.p.A.	Costi di riparazione	€ 13.582,00
	55564	LEONARDO S.p.A.	Finanziamenti-Garanzie/altro	€ 1.281.084,19
	41490	VITROCISSET S.P.A.	Finanziamenti-Garanzie/advance	€ 569.204,23
	53934	MBDA ITALIA S.p.A.	Altro	€ 4.938,47
	58366	LEONARDO S.p.A.	Altro	€ 62,66
	28786	LEONARDO S.p.A.	Altro	€ 48.158,22
	46893	SIMMEL DIFESA S.p.A.	Altro	€ 91.900,26
	51981	ELETTRONICA S.p.A.	Costi di riparazione	€ 7.360,00
	66794	SIMMEL DIFESA S.p.A.	Trasporto/Nolo e assicurazioni	€ 14.850,00
	40671	LEONARDO S.p.A.	Altro	€ 34.496,72
	59253	LEONARDO S.p.A.	Pagamento penali	€ 321,36
	60470	LEONARDO S.p.A.	Pagamento penali	€ 507,11
	61355	LEONARDO S.p.A.	Costi di riparazione	€ 20.497,00
	51325	CALZONI S.r.L.	Finanziamenti-	€ 139.475,00
FRANCIA Totale				€ 271.307.584,19
GERMANIA	62398	LEONARDO S.p.A.	Importo Transazione	€ 101.913,86
	62419	SECONDO MONA S.p.A.	Importo Transazione	€ 165.066,90
	58736	LEONARDO S.p.A.	Importo Transazione	€ 100.000,00
	60397	A.L.A. S.p.A.	Importo Transazione	€ 7.045,42
	56166	GE AVIO S.R.L.	Importo Transazione	€ 10.949.437,50
	62352	MINUTERIE 3M S.R.L.	Importo Transazione	€ 171.888,90

Ministero dell'Economia e delle Finanze

Dipartimento del Tesoro Direzione V - Ufficio VI

ELENCO TABELLE

Tabella GG

Operazioni disciplinate dall'art. 27, legge 09/07/1990, n. 185 - Smi - Relazione attività 2017

Esportazioni definitive per Nazioni - Riepilogo dettagliato

Utilizzatore Finale	Numero Autorizzazione	Ditta	Causale	Totale
	55920	LEONARDO S.p.A.	Importo Transazione	€ 204.396,72
	65436	LEONARDO S.p.A.	Importo Transazione	€ 112.895,69
	66955	GELCO S.p.A.	Importo Transazione	€ 11.490,00
	65292	MINUTERIE 3M S.R.L.	Importo Transazione	€ 51.000,00
	64180	MINUTERIE 3M S.R.L.	Importo Transazione	€ 184.666,00
	63852	LEONARDO S.p.A.	Importo Transazione	€ 115.665,05
	33225	MICROTECNICA S.R.L.	Importo Transazione	€ 10.817,26
	29997	GE AVIO S.R.L.	Importo Transazione	€ 536.914,27
	50005	GE AVIO S.R.L.	Importo Transazione	€ 29.779,20
	46730	MAGNAGHI AERONAUTICA S.P.	Importo Transazione	€ 87.990,00
	52414	THALES ALENIA SPACE ITALIA	Importo Transazione	€ 909.500,00
	58613	LEONARDO S.p.A.	Importo Transazione	€ 293.563,76
	59217	LEONARDO S.p.A.	Importo Transazione	€ 812.520,00
	56421	LEONARDO S.p.A.	Importo Transazione	€ 183.796,88
	59471	AEREA S.p.A.	Importo Transazione	€ 49.966,04
	59498	LEONARDO S.p.A.	Importo Transazione	€ 412.548,00
	55192	LEONARDO S.p.A.	Importo Transazione	€ 678.400,00
	54873	LEONARDO S.p.A.	Importo Transazione	€ 2.932.922,38
	50190	LEONARDO S.p.A.	Importo Transazione	€ 43.555,05
	51399	LEONARDO S.p.A.	Importo Transazione	€ 2.116.789,74
	53006	LEONARDO S.p.A.	Importo Transazione	€ 267.538,50
	55858	LEONARDO S.p.A.	Importo Transazione	€ 4.519.015,36
	51097	LEONARDO S.p.A.	Importo Transazione	€ 40.177,67
	54618	LEONARDO S.p.A.	Importo Transazione	€ 1.397.900,00
	54665	LEONARDO S.p.A.	Importo Transazione	€ 81.675,30
	55351	LEONARDO S.p.A.	Importo Transazione	€ 591.525,00
	42626	LEONARDO S.p.A.	Importo Transazione	€ 34.968,88
	55457	LEONARDO S.p.A.	Importo Transazione	€ 108.489,86
	48451	LEONARDO S.p.A.	Importo Transazione	€ 88.143,01
	56242	LEONARDO S.p.A.	Importo Transazione	€ 45.256,00
	57122	LEONARDO S.p.A.	Importo Transazione	€ 441.551,80
	59894	O.V.S. VILLELLA S.r.l.	Importo Transazione	€ 354.935,50
	62927	SECONDO MONA S.p.A.	Importo Transazione	€ 4.360,00
	60786	SECONDO MONA S.p.A.	Importo Transazione	€ 687,27
	37220	LEONARDO S.p.A.	Importo Transazione	€ 138.265,05
	58082	LEONARDO S.p.A.	Importo Transazione	€ 11.930,34
	58340	LEONARDO S.p.A.	Importo Transazione	€ 119.826,42
	38859	LEONARDO S.p.A.	Importo Transazione	€ 307.930,32
	62648	SECONDO MONA S.p.A.	Importo Transazione	€ 2.313,85
	63661	LEONARDO S.p.A.	Importo Transazione	€ 66.592,80
	65491	LEONARDO S.p.A.	Importo Transazione	€ 226.511,04
	64507	LEONARDO S.p.A.	Importo Transazione	€ 11.098,80
	65248	SECONDO MONA S.p.A.	Importo Transazione	€ 11.468,05
	63509	MAGNAGHI AERONAUTICA S.P.	Importo Transazione	€ 428.064,00
	39832	AEREA S.p.A.	Importo Transazione	€ 141.432,00
	38520	MICROTECNICA S.R.L.	Importo Transazione	€ 89.176,80
	46326	GE AVIO S.R.L.	Importo Transazione	€ 14.900,00
	53113	MINUTERIE 3M S.R.L.	Importo Transazione	€ 158.704,55
	53518	LEONARDO S.p.A.	Importo Transazione	€ 535.048,42
	60400	LEONARDO S.p.A.	Importo Transazione	€ 360.280,00
	55670	LEONARDO S.p.A.	Importo Transazione	€ 8.462.945,69
	22047	LEONARDO S.p.A.	Importo Transazione	€ 344.929,20

Ministero dell'Economia e delle Finanze

Dipartimento del Tesoro Direzione V - Ufficio VI

ELENCO TABELLE

Tabella GG

Operazioni disciplinate dall'art. 27, legge 09/07/1990, n. 185 -Smi - Relazione attività 2017

Esportazioni definitive per Nazioni - Riepilogo dettagliato

Utilizzatore Finale	Numero Autorizzazione	Ditta	Causale	Totale
	45626	LEONARDO S.p.A.	Importo Transazione	€ 1.199.778,00
	54027	LEONARDO S.p.A.	Importo Transazione	€ 165.465,64
	55968	LEONARDO S.p.A.	Importo Transazione	€ 40.824,00
	55274	LEONARDO S.p.A.	Importo Transazione	€ 179.968,00
	60728	GLENAIR ITALIA S.P.A.	Importo Transazione	€ 3.514,40
	58423	SOCIETA' INDUSTRIA	Importo Transazione	€ 1.275,27
	62120	GLENAIR ITALIA S.P.A.	Importo Transazione	€ 920,00
	58143	SECONDO MONA S.p.A.	Importo Transazione	€ 2.749,08
	59954	LEONARDO S.p.A.	Importo Transazione	€ 286.205,00
	57380	IVECO DEFENCE VEHICLES S.P.A.	Importo Transazione	€ 20.100.000,00
	61687	LEONARDO S.p.A.	Importo Transazione	€ 3.800,00
	58124	LEONARDO S.p.A.	Importo Transazione	€ 268.639,68
	57750	GE AVIO S.R.L.	Importo Transazione	€ 3.434.870,78
	61691	LEONARDO S.p.A.	Importo Transazione	€ 28.250,00
	58274	LEONARDO S.p.A.	Importo Transazione	€ 1.951,00
	62410	NORTHROP GRUMMAN ITALIA	Importo Transazione	€ 26.799,60
	62141	AEREA S.p.A.	Importo Transazione	€ 152.119,78
	61216	LEONARDO S.p.A.	Importo Transazione	€ 3.997,98
	56885	LEONARDO S.p.A.	Importo Transazione	€ 2.950,00
	60984	LEONARDO S.p.A.	Importo Transazione	€ 84.952,00
	63886	CALZONI S.r.L.	Importo Transazione	€ 6.700,00
	64774	LEONARDO S.p.A.	Importo Transazione	€ 344.480,00
	62346	LEONARDO S.p.A.	Importo Transazione	€ 155.120,98
	63270	AEREA S.p.A.	Importo Transazione	€ 59.475,02
	63489	SECONDO MONA S.p.A.	Importo Transazione	€ 14.053,13
	63663	GE AVIO S.R.L.	Importo Transazione	€ 3.699,96
	64497	LEONARDO S.p.A.	Importo Transazione	€ 716.924,97
	64569	LEONARDO S.p.A.	Importo Transazione	€ 18.867,96
	22294	MICROTECNICA S.R.L.	Importo Transazione	€ 1.637,00
	44369	NORTHROP GRUMMAN ITALIA	Importo Transazione	€ 5.056,50
	25400	MICROTECNICA S.R.L.	Importo Transazione	€ 30.004,19
	48566	GE AVIO S.R.L.	Importo Transazione	€ 5.225,28
	54924	MICROTECNICA S.R.L.	Importo Transazione	€ 296.857,77
	49860	LEONARDO S.p.A.	Importo Transazione	€ 63.214,00
	61779	GE AVIO S.R.L.	Importo Transazione	€ 18.188.133,34
	62510	LEONARDO S.p.A.	Importo Transazione	€ 451.822,09
	38885	LEONARDO S.p.A.	Importo Transazione	€ 151.602,96
	57970	MICROTECNICA S.R.L.	Importo Transazione	€ 135.234,44
	57882	SECONDO MONA S.p.A.	Importo Transazione	€ 193.077,60
	60000	SECONDO MONA S.p.A.	Importo Transazione	€ 144.833,00
	59975	SECONDO MONA S.p.A.	Importo Transazione	€ 49.769,69
	56245	SECONDO MONA S.p.A.	Importo Transazione	€ 125.062,67
	32911	LEONARDO S.p.A.	Importo Transazione	€ 2.033.455,00
	45435	LEONARDO S.p.A.	Importo Transazione	€ 27.756,40
	53390	LEONARDO S.p.A.	Importo Transazione	€ 122.255,47
	63053	SECONDO MONA S.p.A.	Importo Transazione	€ 70.796,79
	57224	UMBRA CUSCINETTI S.P.A.	Importo Transazione	€ 16.357,35
	62786	SECONDO MONA S.p.A.	Importo Transazione	€ 545,00
	41737	LEONARDO S.p.A.	Importo Transazione	€ 1.298.015,26
	62910	AEREA S.p.A.	Importo Transazione	€ 142.000,00
	27660	LEONARDO S.p.A.	Importo Transazione	€ 4.057,06
	56595	LEONARDO S.p.A.	Importo Transazione	€ 44.147.360,86

Ministero dell'Economia e delle Finanze

Dipartimento del Tesoro Direzione V - Ufficio VI

ELENCO TABELLE

Tabella **GG**

Operazioni disciplinate dall'art. 27, legge 09/07/1990, n. 185 -Smi - Relazione attività 2017

Esportazioni definitive per Nazioni - Riepilogo dettagliato

Utilizzatore Finale	Numero Autorizzazione	Ditta	Causale	Totale
	58266	SECONDO MONA S.p.A.	Importo Transazione	€ 224.848,00
	58267	SECONDO MONA S.p.A.	Importo Transazione	€ 78.663,10
	61066	MARCONI INDUSTRIAL	Importo Transazione	€ 4.460,00
	61335	LEONARDO S.p.A.	Importo Transazione	€ 3.902,00
	61679	LEONARDO S.p.A.	Importo Transazione	€ 4.224,30
	60054	LEONARDO S.p.A.	Importo Transazione	€ 79.486,00
	59701	A.L.A. S.p.A.	Importo Transazione	€ 26.222,50
	58099	LEONARDO S.p.A.	Importo Transazione	€ 288.300,42
	61990	ROTODYNE S.R.L.	Importo Transazione	€ 37.259,40
	62035	MICROTECNICA S.R.L.	Importo Transazione	€ 67.894,93
	61434	O.V.S. VILLELLA S.r.l.	Importo Transazione	€ 129,00
	59690	AEREA S.p.A.	Importo Transazione	€ 40.979,28
	60915	LEONARDO S.p.A.	Importo Transazione	€ 580.409,00
	63709	LEONARDO S.p.A.	Importo Transazione	€ 115.000,00
	67484	LEONARDO S.p.A.	Importo Transazione	€ 715.096,26
	65572	LEONARDO S.p.A.	Importo Transazione	€ 113.255,52
	65472	LEONARDO S.p.A.	Importo Transazione	€ 225.791,38
	63654	LEONARDO S.p.A.	Importo Transazione	€ 187.028,09
	63986	GE AVIO S.R.L.	Importo Transazione	€ 2.792,67
	63872	SECONDO MONA S.p.A.	Importo Transazione	€ 4.203,46
	64579	SECONDO MONA S.p.A.	Importo Transazione	€ 55.022,30
	58679	ELETTRONICA S.p.A.	Importo Transazione	€ 67.820,00
	60862	LEONARDO S.p.A.	Importo Transazione	€ 34.066,12
	59230	JOINTEK S.R.L.	Importo Transazione	€ 31.193,55
	62289	RWM ITALIA S.P.A.	Importo Transazione	€ 175.820,00
	56422	LEONARDO S.p.A.	Importo Transazione	€ 102.198,36
	58282	NORTHROP GRUMMAN ITALIA	Importo Transazione	€ 1.475.410,00
	59980	LEONARDO S.p.A.	Importo Transazione	€ 75.500,00
	60005	SECONDO MONA S.p.A.	Importo Transazione	€ 190,00
	60031	OFFICINE FONDERIE PATRONE	Importo Transazione	€ 445.218,00
	55440	LEONARDO S.p.A.	Importo Transazione	€ 14.176.500,00
	49778	LEONARDO S.p.A.	Importo Transazione	€ 258.617,64
	44391	LEONARDO S.p.A.	Importo Transazione	€ 130.900,98
	53941	LEONARDO S.p.A.	Importo Transazione	€ 34.309,20
	51396	LEONARDO S.p.A.	Importo Transazione	€ 686.424,82
	55925	LEONARDO S.p.A.	Importo Transazione	€ 15.425,72
	53460	LEONARDO S.p.A.	Importo Transazione	€ 32.181,74
	61010	ISOClima S.P.A.	Importo Transazione	€ 92.243,00
	58512	LEONARDO S.p.A.	Importo Transazione	€ 6.426,58
	63056	ELETTRONICA S.p.A.	Importo Transazione	€ 749.833,00
	61985	M.E.S. MECCANICA PER	Importo Transazione	€ 3.300,00
	61686	LEONARDO S.p.A.	Importo Transazione	€ 45.676,23
	60734	LEONARDO S.p.A.	Importo Transazione	€ 215.621,23
	58199	LEONARDO S.p.A.	Importo Transazione	€ 50.290,00
	61447	LEONARDO S.p.A.	Importo Transazione	€ 366.260,40
	59703	A.L.A. S.p.A.	Importo Transazione	€ 26.222,50
	61336	SECONDO MONA S.p.A.	Importo Transazione	€ 13.225,14
	38857	LEONARDO S.p.A.	Importo Transazione	€ 307.930,32
	63952	GE AVIO S.R.L.	Importo Transazione	€ 1.592.308,60
	65167	LEONARDO S.p.A.	Importo Transazione	€ 320.755,32
	29390	AEREA S.p.A.	Importo Transazione	€ 44.601,96
	32497	AEREA S.p.A.	Importo Transazione	€ 10.849,00

Ministero dell'Economia e delle Finanze

Dipartimento del Tesoro Direzione V - Ufficio VI

ELENCO TABELLE

Tabella GG

Operazioni disciplinate dall'art. 27, legge 09/07/1990, n. 185 -Smi - Relazione attività 2017

Esportazioni definitive per Nazioni - Riepilogo dettagliato

Utilizzatore Finale	Numero Autorizzazione	Ditta	Causale	Totale
	38364	NORTHROP GRUMMAN ITALIA	Importo Transazione	€ 1.500.173,34
	23106	MICROTECNICA S.R.L.	Importo Transazione	€ 636.120,36
	23453	MICROTECNICA S.R.L.	Importo Transazione	€ 46.483,35
	33151	MICROTECNICA S.R.L.	Importo Transazione	€ 73.615,10
	25876	SELEX ES S.p.A.	Importo Transazione	€ 312.688,78
	52746	LOGIC S.P.A.	Importo Transazione	€ 12.023,30
	60830	CALZONI S.r.L.	Importo Transazione	€ 37.650,50
	62443	SECONDO MONA S.p.A.	Importo Transazione	€ 36.777,36
	49412	LEONARDO S.p.A.	Importo Transazione	€ 363.285,00
	48750	LEONARDO S.p.A.	Importo Transazione	€ 3.256.261,18
	52204	LEONARDO S.p.A.	Importo Transazione	€ 9.295,38
	54998	LEONARDO S.p.A.	Importo Transazione	€ 69.000,00
	61436	LEONARDO S.p.A.	Importo Transazione	€ 358.900,00
	61353	SIMMEL DIFESA S.p.A.	Importo Transazione	€ 5.950,00
	63111	GE AVIO S.R.L.	Importo Transazione	€ 8.380,00
	61681	MINUTERIE 3M S.R.L.	Importo Transazione	€ 238.925,18
	62270	LEONARDO S.p.A.	Importo Transazione	€ 184.648,00
	56310	SECONDO MONA S.p.A.	Importo Transazione	€ 113.229,00
	54558	LEONARDO S.p.A.	Importo Transazione	€ 766.686,80
	23471	LEONARDO S.p.A.	Importo Transazione	€ 575.565,00
	57750	GE AVIO S.R.L.	Importo Transazione	€ 47.883.481,42
	58269	LEONARDO S.p.A.	Importo Transazione	€ 119.979,00
	58273	MICROTECNICA S.R.L.	Importo Transazione	€ 161.809,76
	61991	SIMMEL DIFESA S.p.A.	Importo Transazione	€ 68.020,00
	56294	MICROTECNICA S.R.L.	Importo Transazione	€ 42.590,52
	59548	SECONDO MONA S.p.A.	Importo Transazione	€ 43.400,00
	57753	SACIL S.R.L.	Importo Transazione	€ 326.695,97
	58432	LEONARDO S.p.A.	Importo Transazione	€ 27.275,00
	58769	LEONARDO S.p.A.	Importo Transazione	€ 37.660,00
	61615	LEONARDO S.p.A.	Importo Transazione	€ 3.780,00
	61760	LEONARDO S.p.A.	Importo Transazione	€ 3.900,94
	60398	A.L.A. S.p.A.	Importo Transazione	€ 47.203,36
	64510	LEONARDO S.p.A.	Importo Transazione	€ 20.000,00
	63952	GE AVIO S.R.L.	Importo Transazione	€ 1.341.445,00
	63525	GELCO S.p.A.	Importo Transazione	€ 79.114,04
	34740	ELETTRONICA S.p.A.	Importo Transazione	€ 5.979.392,24
	33609	SECONDO MONA S.p.A.	Importo Transazione	€ 55.634,30
	39490	GE AVIO S.R.L.	Importo Transazione	€ 175.287,79
	20327	GE AVIO S.R.L.	Importo Transazione	€ 8.310.766,56
	39263	GE AVIO S.R.L.	Importo Transazione	€ 898.843,36
	55133	FAREM S.R.L.	Importo Transazione	€ 4.958,70
	54115	LOGIC S.P.A.	Importo Transazione	€ 11.688,65
	51747	O.V.S. VILLELLA S.r.l.	Importo Transazione	€ 550.712,36
	53518	LEONARDO S.p.A.	Importo Transazione	€ 368.754,01
	60545	LEONARDO S.p.A.	Importo Transazione	€ 65.376,00
	63049	SECONDO MONA S.p.A.	Importo Transazione	€ 1.091,28
	57999	LEONARDO S.p.A.	Importo Transazione	€ 1.589.940,00
	57275	AEREA S.p.A.	Importo Transazione	€ 9.785,00
	59400	LEONARDO S.p.A.	Importo Transazione	€ 317.162,44
	60044	JOINTEK S.R.L.	Importo Transazione	€ 15.000,00
	60060	LEONARDO S.p.A.	Importo Transazione	€ 1.514.963,20
	48750	LEONARDO S.p.A.	Importo Transazione	€ 6.917.164,36

Ministero dell'Economia e delle Finanze

Dipartimento del Tesoro Direzione V - Ufficio VI

ELENCO TABELLE

Tabella GG

Operazioni disciplinate dall'art. 27, legge 09/07/1990, n. 185 -Smi - Relazione attività 2017

Esportazioni definitive per Nazioni - Riepilogo dettagliato

Utilizzatore Finale	Numero Autorizzazione	Ditta	Causale	Totale
	47465	LEONARDO S.p.A.	Importo Transazione	€ 101.834,18
	32656	LEONARDO S.p.A.	Importo Transazione	€ 19.477.116,72
	58520	LEONARDO S.p.A.	Importo Transazione	€ 11.123,05
	57582	LEONARDO S.p.A.	Importo Transazione	€ 13.051,48
	39182	LEONARDO S.p.A.	Importo Transazione	€ 1.725.350,70
	62573	LEONARDO S.p.A.	Importo Transazione	€ 61.174,85
	60739	LEONARDO S.p.A.	Importo Transazione	€ 68.445,00
	62047	SECONDO MONA S.p.A.	Importo Transazione	€ 16.490,80
	58235	NORTHROP GRUMMAN ITALIA	Importo Transazione	€ 56.832,00
	61818	SECONDO MONA S.p.A.	Importo Transazione	€ 1.630,38
	60248	LEONARDO S.p.A.	Importo Transazione	€ 741.025,02
	61884	LEONARDO S.p.A.	Importo Transazione	€ 165.965,00
	57399	MICROTECNICA S.R.L.	Importo Transazione	€ 237.582,72
	61464	LEONARDO S.p.A.	Importo Transazione	€ 179.939,27
	60059	LEONARDO S.p.A.	Importo Transazione	€ 14.600,57
	61252	RWM ITALIA S.P.A.	Importo Transazione	€ 165.500,00
	61541	GLENAIR ITALIA S.P.A.	Importo Transazione	€ 64.076,00
	61616	LEONARDO S.p.A.	Importo Transazione	€ 79.333,80
	56166	GE AVIO S.R.L.	Importo Transazione	€ 1.631.485,00
	64945	LEONARDO S.p.A.	Importo Transazione	€ 82.056,00
	64184	LEONARDO S.p.A.	Importo Transazione	€ 520.300,00
	65413	LEONARDO S.p.A.	Importo Transazione	€ 226.174,85
	64380	FIOCCHI MUNIZIONI S.p.A.	Importo Transazione	€ 42.000,00
	63511	AEREA S.p.A.	Importo Transazione	€ 516,12
	23588	ELETTRONICA S.p.A.	Importo Transazione	€ 914.999,98
	29638	MICROTECNICA S.R.L.	Importo Transazione	€ 7.014,45
	20327	GE AVIO S.R.L.	Importo Transazione	€ 17,85
	48399	GE AVIO S.R.L.	Importo Transazione	€ 299.139,24
	59405	LEONARDO S.p.A.	Importo Transazione	€ 7.377.680,40
	56703	GE AVIO S.N.L.	Importo Transazione	€ 115.129,23
	61353	SIMMEL DIFESA S.p.A.	Importo Transazione	€ 2.550,00
	61692	LEONARDO S.p.A.	Importo Transazione	€ 107.700,00
	57121	LEONARDO S.p.A.	Importo Transazione	€ 469.604,48
	62739	LEONARDO S.p.A.	Importo Transazione	€ 20.070,00
	62408	SECONDO MONA S.p.A.	Importo Transazione	€ 236,00
	56842	SECONDO MONA S.p.A.	Importo Transazione	€ 84.650,17
	61146	LEONARDO S.p.A.	Importo Transazione	€ 228.658,30
	61753	LEONARDO S.p.A.	Importo Transazione	€ 7.680,00
	37212	LEONARDO S.p.A.	Importo Transazione	€ 202.585,90
	56577	LEONARDO S.p.A.	Importo Transazione	€ 149.890,88
	59011	MINUTERIE 3M S.R.L.	Importo Transazione	€ 524.562,50
	62416	MICROTECNICA S.R.L.	Importo Transazione	€ 8.511,25
	61467	LEONARDO S.p.A.	Importo Transazione	€ 213.679,09
	62911	LEONARDO S.p.A.	Importo Transazione	€ 101.244,00
	60822	ISOCLIMA S.P.A.	Importo Transazione	€ 82.626,00
	56628	LEONARDO S.p.A.	Importo Transazione	€ 180.000,00
	63727	LEONARDO S.p.A.	Importo Transazione	€ 395.000,00
	65516	LEONARDO S.p.A.	Importo Transazione	€ 226.511,04
	64287	GELCO S.p.A.	Importo Transazione	€ 574,24
	38857	Z. SELEX GALILEO S.P.A.	Importo Transazione	€ 153.965,16
	40853	MAKO SHARK S.R.L.	Importo Transazione	€ 29.532,00
	30243	LOGIC S.P.A.	Importo Transazione	€ 26.400,00

Ministero dell'Economia e delle Finanze

Dipartimento del Tesoro Direzione V - Ufficio VI

ELENCO TABELLE

Tabella GG

Operazioni disciplinate dall'art. 27, legge 09/07/1990, n. 185 -Smi - Relazione attività 2017

Esportazioni definitive per Nazioni - Riepilogo dettagliato

Utilizzatore Finale	Numero Autorizzazione	Ditta	Causale	Totale
	29647	MICROTECNICA S.R.L.	Importo Transazione	€ 160.186,94
	37212	SELEX ES S.p.A.	Importo Transazione	€ 156.200,00
	36941	GE AVIO S.R.L.	Importo Transazione	€ 8.532.922,28
	28815	O.M.A. OFFICINE MECCANICHE	Importo Transazione	€ 212.227,58
	32941	O.M.A. OFFICINE MECCANICHE	Importo Transazione	€ 428,49
	45794	O.M.A. OFFICINE MECCANICHE	Importo Transazione	€ 18.805,91
	47479	UMBRA CUSCINETTI S.P.A.	Importo Transazione	€ 42.794,52
	25483	AGUSTAWESTLAND S.p.A.	Importo Transazione	€ 550.841,70
	52551	GE AVIO S.R.L.	Importo Transazione	€ 634.515,02
	52670	GE AVIO S.R.L.	Importo Transazione	€ 83.561,10
	23108	MICROTECNICA S.R.L.	Importo Transazione	€ 28.749,23
	53007	LEONARDO S.p.A.	Importo Transazione	€ 480.000,00
	54760	THALES ALENIA SPACE ITALIA	Importo Transazione	€ 3.611.868,00
	56058	ELETTRONICA S.p.A.	Importo Transazione	€ 2.386.019,50
	56564	M.P.G. - INSTRUMENTS S.r.l.	Importo Transazione	€ 1.350,80
	60010	SECONDO MONA S.p.A.	Importo Transazione	€ 9.962,04
	60790	ELETTRONICA S.p.A.	Importo Transazione	€ 185.390,00
	58610	LEONARDO S.p.A.	Importo Transazione	€ 6.642.350,00
	58614	LEONARDO S.p.A.	Importo Transazione	€ 510.617,00
	61556	LEONARDO S.p.A.	Importo Transazione	€ 1.189.866,46
	62483	LEONARDO S.p.A.	Importo Transazione	€ 169.778,35
	60217	THALES ALENIA SPACE ITALIA	Importo Transazione	€ 166.500,00
	54361	LEONARDO S.p.A.	Importo Transazione	€ 1.236.339,36
	54033	LEONARDO S.p.A.	Importo Transazione	€ 110.310,42
	54977	LEONARDO S.p.A.	Importo Transazione	€ 441.207,00
	55563	LEONARDO S.p.A.	Importo Transazione	€ 1.620.391,52
	55767	SACIL S.R.L.	Importo Transazione	€ 45.045,00
	63146	AEREA S.p.A.	Importo Transazione	€ 71.192,55
	58169	LEONARDO S.p.A.	Importo Transazione	€ 453.358,00
	57858	LEONARDO S.p.A.	Importo Transazione	€ 48.674,00
	56369	SECONDO MONA S.p.A.	Importo Transazione	€ 397,67
	58653	LEONARDO S.p.A.	Importo Transazione	€ 79.986,00
	61609	LEONARDO S.p.A.	Importo Transazione	€ 34.665,00
	56840	SECONDO MONA S.p.A.	Importo Transazione	€ 17.229,10
	61962	LEONARDO S.p.A.	Importo Transazione	€ 75.397,00
	51493	NORTHROP GRUMMAN ITALIA	Costi di riparazione	€ 19.632,00
	61681	MINUTERIE 3M S.R.L.	Finanziamenti-	€ 169.300,00
	59011	MINUTERIE 3M S.R.L.	Altro	€ 1.285,20
	47465	LEONARDO S.p.A.	Compensi intermediazione	€ 27.481,36
	25483	AGUSTAWESTLAND S.p.A.	Altro	€ 55.639,54
	60044	JOINTEK S.R.L.	Altro	€ 4.465,10
	29390	AEREA S.p.A.	Altro	€ 575.831,91
	60485	NORTHROP GRUMMAN ITALIA	Costi di riparazione	€ 62.153,00
	41737	LEONARDO S.p.A.	Pagamento penali	€ 63.258,35
	62015	SECONDO MONA S.p.A.	Costi di riparazione	€ 550,00
	51809	NORTHROP GRUMMAN ITALIA	Costi di riparazione	€ 82.215,72
	52152	GE AVIO S.R.L.	Costi di riparazione	€ 37.443,60
	63056	ELETTRONICA S.p.A.	Costi di riparazione	€ 749.833,00
	55670	LEONARDO S.p.A.	Altro	€ 3.178.926,83
	59356	MICROTECNICA S.R.L.	Costi di riparazione	€ 178.687,78
	61761	SECONDO MONA S.p.A.	Costi di riparazione	€ 1.650,00
	32911	LEONARDO S.p.A.	Compensi intermediazione	€ 275.298,57

Ministero dell'Economia e delle Finanze

Dipartimento del Tesoro Direzione V - Ufficio VI

ELENCO TABELLE

Tabella GG

Operazioni disciplinate dall'art. 27, legge 09/07/1990, n. 185 -Smi - Relazione attività 2017

Esportazioni definitive per Nazioni - Riepilogo dettagliato

Utilizzatore Finale	Numero Autorizzazione	Ditta	Causale	Totale
	52488	MICROTECNICA S.R.L.	Costi di riparazione	€ 4.830,00
	56326	SECONDO MONA S.p.A.	Costi di riparazione	€ 15.863,38
	37336	LEONARDO S.p.A.	Altro	€ 21.778,37
	28149	LEONARDO S.p.A.	Altro	€ 78.394,88
	60087	SECONDO MONA S.p.A.	Costi di riparazione	€ 580,00
	56595	LEONARDO S.p.A.	Finanziamenti-Garanzie/altro	€ 4.857.193,05
	58714	LEONARDO S.p.A.	Pagamento penali	€ 20.000,00
	59405	LEONARDO S.p.A.	Altro	€ 207.408,20
	66862	LEONARDO S.p.A.	Costi non ricorrenti	€ 2.315.000,00
	52203	LEONARDO S.p.A.	Altro	€ 142.899,62
	37336	LEONARDO S.p.A.	Compensi intermediazione	€ 51.932,22
	53798	LEONARDO S.p.A.	Costi di riparazione	€ 15.575,00
	53963	LEONARDO S.p.A.	Costi di riparazione	€ 80.280,00
	38651	AEREA S.p.A.	Importo Transazione	€ 773.933,71
	36331	MICROTECNICA S.R.L.	Importo Transazione	€ 68.916,81
	37496	GE AVIO S.R.L.	Importo Transazione	€ 9.263,59
	46755	AEREA S.p.A.	Importo Transazione	€ 197.558,94
	51637	GE AVIO S.R.L.	Importo Transazione	€ 1.863.950,85
	56459	MICROTECNICA S.R.L.	Importo Transazione	€ 67.236,32
	62510	LEONARDO S.p.A.	Importo Transazione	€ 285.361,40
	57269	LEONARDO S.p.A.	Importo Transazione	€ 284.202,06
	58714	LEONARDO S.p.A.	Importo Transazione	€ 200.000,00
	56084	LOGIC S.P.A.	Importo Transazione	€ 340.104,71
	59501	GE AVIO S.R.L.	Importo Transazione	€ 120.025,00
	53006	LEONARDO S.p.A.	Importo Transazione	€ 316.228,50
	51068	LEONARDO S.p.A.	Importo Transazione	€ 532.981,24
	53947	LEONARDO S.p.A.	Importo Transazione	€ 270.166,82
	53795	LEONARDO S.p.A.	Importo Transazione	€ 21.171,35
	54035	LEONARDO S.p.A.	Importo Transazione	€ 165.465,64
	49658	LEONARDO S.p.A.	Importo Transazione	€ 78.781,70
	21862	LEONARDO S.p.A.	Importo Transazione	€ 688.335,77
	32543	LEONARDO S.p.A.	Importo Transazione	€ 52.262,40
	48874	LEONARDO S.p.A.	Importo Transazione	€ 257.432,74
	56419	LEONARDO S.p.A.	Importo Transazione	€ 101.767,92
	60890	LEONARDO S.p.A.	Importo Transazione	€ 93.851,60
	60892	LEONARDO S.p.A.	Importo Transazione	€ 5.367,45
	63119	GE AVIO S.R.L.	Importo Transazione	€ 14.000,00
	59689	SECONDO MONA S.p.A.	Costi di riparazione	€ 90.590,00
	54873	LEONARDO S.p.A.	Beni e Servizi non soggetti a	€ 547.316,51
	56084	LOGIC S.P.A.	Beni e Servizi non soggetti a	€ 3.996,85
	53007	LEONARDO S.p.A.	Costi non ricorrenti	€ 975.429,75
	56623	SECONDO MONA S.p.A.	Costi di riparazione	€ 1.150,00
	60031	OFFICINE FONDERIE PATRONE	Beni e Servizi non soggetti a	€ 2.400,00
	45481	SECONDO MONA S.p.A.	Costi di riparazione	€ 23.947,77
	60936	SECONDO MONA S.p.A.	Costi di riparazione	€ 535,00
	56595	LEONARDO S.p.A.	Altro	€ 29.850,29
	60508	LEONARDO S.p.A.	Costi di riparazione	€ 5.574,00
	51637	GE AVIO S.R.L.	Beni e Servizi non soggetti a	€ 362.013,53
	55670	LEONARDO S.p.A.	Finanziamenti-Garanzie/altro	€ 2.583.599,95
	64180	MINUTERIE 3M S.R.L.	Finanziamenti-	€ 132.800,00
	20327	GE AVIO S.R.L.	Beni e Servizi non soggetti a	€ 4.180,80
	59435	LEONARDO S.p.A.	Costi di riparazione	€ 21.156,10

Ministero dell'Economia e delle Finanze

Dipartimento del Tesoro Direzione V - Ufficio VI

ELENCO TABELLE

Tabella GG

Operazioni disciplinate dall'art. 27, legge 09/07/1990, n. 185 -Smi - Relazione attività 2017

Esportazioni definitive per Nazioni - Riepilogo dettagliato

Utilizzatore Finale	Numero Autorizzazione	Ditta	Causale	Totale
	53113	MINUTERIE 3M S.R.L.	Finanziamenti-	€ 36.100,00
	44416	MBDA ITALIA S.p.A.	Costi di riparazione	€ 35.855,00
	60088	SECONDO MONA S.p.A.	Costi di riparazione	€ 1.950,00
	56356	SECONDO MONA S.p.A.	Costi di riparazione	€ 45.840,00
	56961	SECONDO MONA S.p.A.	Costi di riparazione	€ 5.570,00
	57983	LEONARDO S.p.A.	Costi di riparazione	€ 106.923,00
	53874	MICROTECNICA S.R.L.	Costi di riparazione	€ 81.139,56
	53849	LEONARDO S.p.A.	Costi di riparazione	€ 57.982,00
	49658	LEONARDO S.p.A.	Altro	€ 903,23
	44775	LEONARDO S.p.A.	Costi di riparazione	€ 75.791,92
	64945	LEONARDO S.p.A.	Finanziamenti-Garanzie/advance	€ 82.056,00
	63723	NORTHROP GRUMMAN ITALIA	Costi di riparazione	€ 15.200,00
	39490	GE AVIO S.R.L.	Altro	€ 1.349,66
	63056	ELETTRONICA S.p.A.	Beni e Servizi non soggetti a	€ 17.010,10
	34740	ELETTRONICA S.p.A.	Altro	€ 125.323,66
	39263	GE AVIO S.R.L.	Beni e Servizi non soggetti a	€ 18.254,95
	59163	LEONARDO S.p.A.	Costi di riparazione	€ 318.090,00
	56967	SECONDO MONA S.p.A.	Costi di riparazione	€ 5.425,00
	56310	SECONDO MONA S.p.A.	Costi di riparazione	€ 8.680,00
	22047	LEONARDO S.p.A.	Compensi intermediazione	€ 1.802.703,20
	59011	MINUTERIE 3M S.R.L.	Finanziamenti-	€ 133.800,00
	56298	LEONARDO S.p.A.	Costi di riparazione	€ 57.590,00
	49725	LEONARDO S.p.A.	Compensi intermediazione	€ 15.360,00
	61353	SIMMEL DIFESA S.p.A.	Trasporto/Nolo e assicurazioni	€ 2.725,00
	59666	LEONARDO S.p.A.	Costi di riparazione	€ 15.022,98
	60086	SECONDO MONA S.p.A.	Costi di riparazione	€ 1.650,00
	54873	LEONARDO S.p.A.	Pagamento penali	€ 56.777,05
	51747	O.V.S. VILLELLA S.r.l.	Costi non ricorrenti	€ 108.819,32
	65292	MINUTERIE 3M S.R.L.	Finanziamenti-	€ 35.800,00
	56703	GE AVIO S.R.L.	Altro	€ 692,44
	65292	MINUTERIE 3M S.R.L.	Trasporto/Nolo e assicurazioni	€ 1.915,00
	66531	LEONARDO S.p.A.	Costi di riparazione	€ 29.495,16
	39263	GE AVIO S.R.L.	Finanziamenti-Garanzie/altro	€ 1.881,89
	55984	SECONDO MONA S.p.A.	Costi di riparazione	€ 3.245,00
	53847	LEONARDO S.p.A.	Costi di riparazione	€ 5.840,00
	29997	GE AVIO S.R.L.	Beni e Servizi non soggetti a	€ 151.580,83
	32941	O.M.A. OFFICINE MECCANICHE	Finanziamenti-	€ 1.080.657,90
	48750	LEONARDO S.p.A.	Costi di riparazione	€ 238.974,99
	61478	SECONDO MONA S.p.A.	Costi di riparazione	€ 10.905,00
	58279	MICROTECNICA S.R.L.	Costi di riparazione	€ 18.543,85
	58302	MICROTECNICA S.R.L.	Costi di riparazione	€ 42.358,36
	59894	O.V.S. VILLELLA S.r.l.	Costi non ricorrenti	€ 36.679,92
	53113	MINUTERIE 3M S.R.L.	Altro	€ 382,50
	55440	LEONARDO S.p.A.	Altro	€ 5.340.073,39
	57296	NORTHROP GRUMMAN ITALIA	Costi non ricorrenti	€ 93.149,93
	36941	GE AVIO S.R.L.	Beni e Servizi non soggetti a	€ 671,00
	64180	MINUTERIE 3M S.R.L.	Altro	€ 18.251,44
	24214	NORTHROP GRUMMAN ITALIA	Finanziamenti-Garanzie/altro	€ 675.321,54
	62349	SECONDO MONA S.p.A.	Costi di riparazione	€ 17.910,00
	63199	KME ITALY S.p.A.	Beni e Servizi non soggetti a	€ 89.525,13
	57041	MICROTECNICA S.R.L.	Costi di riparazione	€ 748.267,24
	53396	LEONARDO S.p.A.	Costi di riparazione	€ 5.850,00

Ministero dell'Economia e delle Finanze

Dipartimento del Tesoro Direzione V - Ufficio VI

ELENCO TABELLE

Tabella GG

Operazioni disciplinate dall'art. 27, legge 09/07/1990, n. 185 -Smi - Relazione attività 2017

Esportazioni definitive per Nazioni - Riepilogo dettagliato

Utilizzatore Finale	Numero Autorizzazione	Ditta	Causale	Totale
	61803	LEONARDO S.p.A.	Costi di riparazione	€ 18.650,00
	61383	SECONDO MONA S.p.A.	Costi di riparazione	€ 665,00
	59230	JOINTEK S.R.L.	Altro	€ 1.880,13
	61384	SECONDO MONA S.p.A.	Costi di riparazione	€ 3.415,00
	23588	ELETTRONICA S.p.A.	Altro	€ 175.540,33
	60374	NORTHROP GRUMMAN ITALIA	Costi di riparazione	€ 1.682.133,90
	41737	LEONARDO S.p.A.	Beni e Servizi non soggetti a	€ 113.895,31
	45949	LEONARDO S.p.A.	Compensi intermediazione	€ 3.114,74
	28025	LEONARDO S.p.A.	Altro	€ 523.637,32
	21862	LEONARDO S.p.A.	Altro	€ 106.046,80
	62352	MINUTERIE 3M S.R.L.	Altro	€ 1.132,20
	53113	MINUTERIE 3M S.R.L.	Trasporto/Nolo e assicurazioni	€ 6.580,00
	62801	SECONDO MONA S.p.A.	Costi di riparazione	€ 1.825,00
	59441	LEONARDO S.p.A.	Costi di riparazione	€ 16.120,00
	52670	GE AVIO S.R.L.	Beni e Servizi non soggetti a	€ 2.118,24
	61556	LEONARDO S.p.A.	Pagamento penali	€ 46.897,66
	55670	LEONARDO S.p.A.	Pagamento penali	€ 598.871,12
	57719	MICROTECNICA S.R.L.	Costi di riparazione	€ 579.112,22
	57292	LEONARDO S.p.A.	Costi di riparazione	€ 98.597,80
	54856	LEONARDO S.p.A.	Costi di riparazione	€ 11.950,00
	51516	NORTHROP GRUMMAN ITALIA	Costi di riparazione	€ 122.550,00
	58124	LEONARDO S.p.A.	Costi di riparazione	€ 25.900,80
	57998	LEONARDO S.p.A.	Beni e Servizi non soggetti a	€ 240.506,00
	32941	O.M.A. OFFICINE MECCANICHE	Beni e Servizi non soggetti a	€ 65.916,06
	61434	O.V.S. VILLELLA S.r.l.	Costi non ricorrenti	€ 600,00
	36941	GE AVIO S.R.L.	Altro	€ 117.212,24
	61991	SIMMEL DIFESA S.p.A.	Trasporto/Nolo e assicurazioni	€ 3.150,00
	48399	GE AVIO S.R.L.	Beni e Servizi non soggetti a	€ 98,90
	27660	OTO MELARA S.p.A.	Compensi intermediazione	€ 30.340,79
	51399	LEONARDO S.p.A.	Altro	€ 58.981,72
	52551	GE AVIO S.R.L.	Beni e Servizi non soggetti a	€ 2.061,00
	64180	MINUTERIE 3M S.R.L.	Trasporto/Nolo e assicurazioni	€ 2.990,00
	39490	GE AVIO S.R.L.	Beni e Servizi non soggetti a	€ 5.014,24
	61448	LEONARDO S.p.A.	Costi di riparazione	€ 1.600,00
	51439	SECONDO MONA S.p.A.	Costi di riparazione	€ 7.650,00
	62352	MINUTERIE 3M S.R.L.	Finanziamenti-	€ 122.100,00
GERMANIA Totale				€ 354.927.427,58
GIAPPONE	54468	LEONARDO S.p.A.	Importo Transazione	€ 65.000,00
	59513	UMBRA CUSCINETTI S.P.A.	Importo Transazione	€ 429.194,20
	46634	LEONARDO S.p.A.	Costi di riparazione	€ 24.156,00
	47185	ELETTRONICA S.p.A.	Compensi intermediazione	€ 12.874,05
	64463	NORTHROP GRUMMAN ITALIA	Costi di riparazione	€ 41.335,00
	63310	LEONARDO S.p.A.	Anticipi Contrattuali non soggetti a	€ 80.985,00
	45123	ELETTRONICA S.p.A.	Compensi intermediazione	€ 48.837,75
	49304	NORTHROP GRUMMAN ITALIA	Costi di riparazione	€ 42.489,00
	59478	LEONARDO S.p.A.	Oneri bancari	€ 223,57
	55496	MICROTECNICA S.R.L.	Importo Transazione	€ 2.675,21
	59887	RHEINMETALL ITALIA S.p.A.	Importo Transazione	€ 60.400,00
	58977	ASE S.p.A.	Importo Transazione	€ 9.132,78
	46014	LEONARDO S.p.A.	Importo Transazione	€ 22.054,00
	47185	ELETTRONICA S.p.A.	Importo Transazione	€ 171.654,00
	53543	LEONARDO S.p.A.	Importo Transazione	€ 4.089.560,70

Ministero dell'Economia e delle Finanze

Dipartimento del Tesoro Direzione V - Ufficio VI

ELENCO TABELLE

Tabella GG

Operazioni disciplinate dall'art. 27, legge 09/07/1990, n. 185 -Smi - Relazione attività 2017

Esportazioni definitive per Nazioni - Riepilogo dettagliato

Utilizzatore Finale	Numero Autorizzazione	Ditta	Causale	Totale
	59478	LEONARDO S.p.A.	Importo Transazione	€ 87.048,68
	54727	LEONARDO S.p.A.	Importo Transazione	€ 1.591.428,09
	54156	LEONARDO S.p.A.	Importo Transazione	€ 327.728,50
GIAPPONE Totale				€ 7.106.776,53
GIBUTI	56940	FABBRICA D' ARMI P. BERETTA	Importo Transazione	€ 71.750,00
GIBUTI Totale				€ 71.750,00
GIORDANIA	47256	LEONARDO S.p.A.	Altro	€ 1.078,91
	45724	FABBRICA D' ARMI P. BERETTA	Compensi intermediazione	€ 7.560,00
	46432	FABBRICA D' ARMI P. BERETTA	Compensi intermediazione	€ 11.250,00
	56871	FABBRICA D' ARMI P. BERETTA	Compensi intermediazione	€ 86.940,00
	47256	LEONARDO S.p.A.	Finanziamenti-	€ 15.000,00
	46432	FABBRICA D' ARMI P. BERETTA	Finanziamenti-	€ 11.250,00
	59187	FABBRICA D' ARMI P. BERETTA	Finanziamenti-	€ 157,50
	59187	FABBRICA D' ARMI P. BERETTA	Compensi intermediazione	€ 157,00
	56871	FABBRICA D' ARMI P. BERETTA	Finanziamenti-	€ 96.600,00
	58768	LEONARDO S.p.A.	Importo Transazione	€ 170.485,27
	46002	FIOCCHI MUNIZIONI S.p.A.	Importo Transazione	€ 135.200,00
	30687	LEONARDO S.p.A.	Altro	€ 2.560.000,00
	45724	FABBRICA D' ARMI P. BERETTA	Finanziamenti-	€ 8.400,00
	47256	LEONARDO S.p.A.	Importo Transazione	€ 273.944,58
	56871	FABBRICA D' ARMI P. BERETTA	Importo Transazione	€ 483.000,00
	45724	FABBRICA D' ARMI P. BERETTA	Importo Transazione	€ 42.000,00
	59187	FABBRICA D' ARMI P. BERETTA	Importo Transazione	€ 1.575,00
	58671	LEONARDO S.p.A.	Importo Transazione	€ 702.011,74
	58390	SECONDO MONA S.p.A.	Importo Transazione	€ 2.877,00
	59073	AEREA S.p.A.	Importo Transazione	€ 67.960,00
	63869	FIOCCHI MUNIZIONI S.p.A.	Importo Transazione	€ 2.414.458,50
	30687	LEONARDO S.p.A.	Finanziamenti-Garanzie/advance	€ 2.560.000,00
	45105	VASINI & DIANA S.R.L.	Importo Transazione	€ 652.000,00
	46432	FABBRICA D' ARMI P. BERETTA	Importo Transazione	€ 112.500,00
GIORDANIA Totale				€ 10.416.405,50
GRECIA	34559	LEONARDO S.p.A.	Importo Transazione	€ 10.805,38
	51406	SIMMEL DIFESA S.p.A.	Oneri bancari	€ 2,00
	57535	LEONARDO S.p.A.	Importo Transazione	€ 34.945,00
	51406	SIMMEL DIFESA S.p.A.	Importo Transazione	€ 3.570.300,00
	14279	LEONARDO S.p.A.	Importo Transazione	€ 3.750.210,21
	64701	SAGICOFIM S.p.A.	Importo Transazione	€ 43.540,00
	64514	ISOTTA FRASCHINI MOTORI S.	Importo Transazione	€ 4.641,00
	62025	MICROTECNICA S.R.L.	Importo Transazione	€ 40.690,00
	64710	RWM ITALIA S.P.A.	Importo Transazione	€ 7.562,00
	47730	MICROTECNICA S.R.L.	Importo Transazione	€ 1.672,90
	28759	LEONARDO S.p.A.	Importo Transazione	€ 7.701,88
	28759	LEONARDO S.p.A.	Pagamento penali	€ 2.751,97
	48498	LEONARDO S.p.A.	Altro	€ 5.723.636,98
	28759	LEONARDO S.p.A.	Finanziamenti-Garanzie/warranty	€ 27.800,36
	51406	SIMMEL DIFESA S.p.A.	Finanziamenti-Garanzie/advance	€ 7.140.600,00
	63562	LEONARDO S.p.A.	Finanziamenti-	€ 589.100,00
	51406	SIMMEL DIFESA S.p.A.	Finanziamenti-	€ 595.050,00
	28759	LEONARDO S.p.A.	Beni e Servizi non soggetti a	€ 30.305,76
	28759	LEONARDO S.p.A.	Oneri bancari	€ 2,32
	14279	LEONARDO S.p.A.	Pagamento penali	€ 809.395,68
	51406	SIMMEL DIFESA S.p.A.	Compensi intermediazione	€ 357.030,00

Ministero dell'Economia e delle Finanze

Dipartimento del Tesoro Direzione V - Ufficio VI

ELENCO TABELLE

Tabella GG

Operazioni disciplinate dall'art. 27, legge 09/07/1990, n. 185 -Smi - Relazione attività 2017

Esportazioni definitive per Nazioni - Riepilogo dettagliato

Utilizzatore Finale	Numero Autorizzazione	Ditta	Causale	Totale
	55349	LEONARDO S.p.A.	Importo Transazione	€ 132.899,88
GRECIA Totale				€ 22.880.643,32
HONDURAS	60614	FABBRICA D' ARMI P. BERETTA	Importo Transazione	€ 195.657,07
HONDURAS Totale				€ 195.657,07
INDIA	48198	ASE S.p.A.	Importo Transazione	€ 57.707,80
	55178	GE AVIO S.R.L.	Importo Transazione	€ 81.294,18
	52374	ELETTRONICA ASTER S.p.A.	Importo Transazione	€ 1.156,82
	51954	SAGICOFIM S.p.A.	Importo Transazione	€ 507.000,00
	50903	LEONARDO S.p.A.	Importo Transazione	€ 2.593.612,00
	52366	LEONARDO S.p.A.	Importo Transazione	€ 58.000,00
	59919	SIMMEL DIFESA S.p.A.	Importo Transazione	€ 1.739.000,00
	57773	ELETTRONICA ASTER S.p.A.	Importo Transazione	€ 62.635,16
	52750	LEONARDO S.p.A.	Importo Transazione	€ 66.000,00
	58851	ELETTRONICA ASTER S.p.A.	Importo Transazione	€ 72.602,61
	59991	SIMMEL DIFESA S.p.A.	Importo Transazione	€ 3.075.000,00
	39050	SECONDO MONA S.p.A.	Importo Transazione	€ 15.316,80
	38728	ASE S.p.A.	Importo Transazione	€ 19.695,40
	44308	GE AVIO S.R.L.	Importo Transazione	€ 133.114,00
	59920	SIMMEL DIFESA S.p.A.	Importo Transazione	€ 446.500,00
	59484	SECONDO MONA S.p.A.	Importo Transazione	€ 64.350,00
	42137	LEONARDO S.p.A.	Importo Transazione	€ 377.488,44
	57810	LEONARDO S.p.A.	Importo Transazione	€ 125.794,27
	58212	LEONARDO S.p.A.	Importo Transazione	€ 137.722,72
	64568	ELETTRONICA ASTER S.p.A.	Importo Transazione	€ 67.173,99
	31161	GE AVIO S.R.L.	Importo Transazione	€ 1.891.332,97
	53430	ASE S.p.A.	Importo Transazione	€ 344.020,84
	54124	LEONARDO S.p.A.	Importo Transazione	€ 92.400,00
	62661	ELETTRONICA ASTER S.p.A.	Importo Transazione	€ 80.185,38
	61591	SIMMEL DIFESA S.p.A.	Importo Transazione	€ 30.000,00
	60883	LOGIC S.P.A.	Importo Transazione	€ 9.984,00
	63671	ELETTRONICA ASTER S.p.A.	Importo Transazione	€ 186.108,76
	53521	FABBRICA D' ARMI P. BERETTA	Importo Transazione	€ 176.956,97
	61879	SIMMEL DIFESA S.p.A.	Importo Transazione	€ 373.800,00
	61187	NORTHROP GRUMMAN ITALIA	Importo Transazione	€ 2.420,25
	29540	RHEINMETALL ITALIA S.p.A.	Importo Transazione	€ 2.765.970,95
	44207	GE AVIO S.R.L.	Importo Transazione	€ 61.349,29
	47385	FINCANTIERI S.P.A.	Importo Transazione	€ 4.400.000,00
	50488	LEONARDO S.p.A.	Importo Transazione	€ 567.040,00
	53633	LEONARDO S.p.A.	Importo Transazione	€ 574.881,18
	57772	ELETTRONICA ASTER S.p.A.	Importo Transazione	€ 4.903,20
	59849	SIMMEL DIFESA S.p.A.	Importo Transazione	€ 615.000,00
	52435	ELETTRONICA ASTER S.p.A.	Importo Transazione	€ 353.682,16
	55909	FABBRICA D' ARMI P. BERETTA	Importo Transazione	€ 245,97
	38891	LEONARDO S.p.A.	Importo Transazione	€ 200.596,37
	39893	LEONARDO S.p.A.	Importo Transazione	€ 2.410,00
	45787	ELETTRONICA ASTER S.p.A.	Importo Transazione	€ 25.619,90
	41198	LEONARDO S.p.A.	Importo Transazione	€ 1.334.244,49
	53540	LEONARDO S.p.A.	Importo Transazione	€ 4.039.402,13
	62167	ELETTRONICA ASTER S.p.A.	Importo Transazione	€ 2.271.626,93
	49450	RHEINMETALL ITALIA S.p.A.	Importo Transazione	€ 317.780,25
	45052	LEONARDO S.p.A.	Importo Transazione	€ 114.913,03
	46022	LEONARDO S.p.A.	Importo Transazione	€ 2.083.518,27

Ministero dell'Economia e delle Finanze

Dipartimento del Tesoro Direzione V - Ufficio VI

ELENCO TABELLE

Tabella GG

Operazioni disciplinate dall'art. 27, legge 09/07/1990, n. 185 -Smi - Relazione attività 2017

Esportazioni definitive per Nazioni - Riepilogo dettagliato

Utilizzatore Finale	Numero Autorizzazione	Ditta	Causale	Totale
	56426	NORTHROP GRUMMAN ITALIA	Importo Transazione	€ 92.445,73
	58665	SIMMEL DIFESA S.p.A.	Importo Transazione	€ 279.500,00
	60191	ICAR S.p.A.	Importo Transazione	€ 90.360,00
	58212	SIRIO PANEL S.p.A.	Importo Transazione	€ 137.422,73
	40422	ELETTRONICA ASTER S.p.A.	Importo Transazione	€ 712.723,47
	43141	ASE S.p.A.	Importo Transazione	€ 27.446,00
	55157	CALZONI S.r.L.	Importo Transazione	€ 39.542,00
	59422	ELETTRONICA ASTER S.p.A.	Importo Transazione	€ 231.464,93
	56426	NORTHROP GRUMMAN ITALIA	Importo Transazione	€ 854.581,37
	61785	ASE S.p.A.	Importo Transazione	€ 78.781,60
	61068	ASE S.p.A.	Importo Transazione	€ 411.141,80
	61070	ASE S.p.A.	Importo Transazione	€ 590.862,00
	29529	GE AVIO S.R.L.	Importo Transazione	€ 59.078,01
	43493	S.L.S. - SUPPORT LOGISTIC	Importo Transazione	€ 768.859,37
	58665	SIMMEL DIFESA S.p.A.	Compensi intermediazione	€ 11.180,00
	45406	BATTAGGION S.P.A.	Finanziamenti-	€ 37.862,80
	38891	LEONARDO S.p.A.	Finanziamenti-	€ 20.059,63
	53501	SIMMEL DIFESA S.p.A.	Compensi intermediazione	€ 83.351,00
	40422	ELETTRONICA ASTER S.p.A.	Oneri bancari	€ 520,00
	53430	ASE S.p.A.	Oneri bancari	€ 36,00
	61068	ASE S.p.A.	Oneri bancari	€ 200,00
	52374	ELETTRONICA ASTER S.p.A.	Oneri bancari	€ 29,00
	59919	SIMMEL DIFESA S.p.A.	Trasporto/Nolo e assicurazioni	€ 149.000,00
	64568	ELETTRONICA ASTER S.p.A.	Finanziamenti-	€ 55.476,00
	43493	S.L.S. - SUPPORT LOGISTIC	Oneri bancari	€ 884,53
	59422	ELETTRONICA ASTER S.p.A.	Oneri bancari	€ 278,85
	40422	ELETTRONICA ASTER S.p.A.	Finanziamenti-	€ 566.711,00
	59849	SIMMEL DIFESA S.p.A.	Finanziamenti-	€ 61.500,00
	40422	ELETTRONICA ASTER S.p.A.	Finanziamenti-	€ 216.668,60
	50488	LEONARDO S.p.A.	Oneri bancari	€ 95,00
	58665	SIMMEL DIFESA S.p.A.	Trasporto/Nolo e assicurazioni	€ 220.596,11
	65123	ELETTRONICA ASTER S.p.A.	Finanziamenti-	€ 500.000,00
	31430	LEONARDO S.p.A.	Finanziamenti-	€ 272.925,00
	58212	LEONARDO S.p.A.	Compensi intermediazione	€ 24.808,03
	52167	ELETTRONICA ASTER S.p.A.	Oneri bancari	€ 1.438,20
	56426	NORTHROP GRUMMAN ITALIA	Finanziamenti-Garanzie/advance	€ 92.476,73
	61591	SIMMEL DIFESA S.p.A.	Finanziamenti-	€ 3.000,00
	57773	ELETTRONICA ASTER S.p.A.	Finanziamenti-	€ 5.872,00
	42137	LEONARDO S.p.A.	Oneri bancari	€ 45,00
	50488	LEONARDO S.p.A.	Altro	€ 14.175,99
	62661	ELETTRONICA ASTER S.p.A.	Oneri bancari	€ 155,00
	35078	LEONARDO S.p.A.	Finanziamenti-Garanzie/warranty	€ 57.245,68
	57810	LEONARDO S.p.A.	Oneri bancari	€ 46,48
	63671	ELETTRONICA ASTER S.p.A.	Oneri bancari	€ 31,00
	66172	ELETTRONICA ASTER S.p.A.	Finanziamenti-	€ 17.520,00
	50488	LEONARDO S.p.A.	Pagamento penali	€ 14.101,00
	53540	LEONARDO S.p.A.	Altro	€ 36.694,47
	58851	ELETTRONICA ASTER S.p.A.	Pagamento penali	€ 1.219,29
	57772	ELETTRONICA ASTER S.p.A.	Oneri bancari	€ 29,00
	46022	LEONARDO S.p.A.	Pagamento penali	€ 250.402,57
	64568	ELETTRONICA ASTER S.p.A.	Pagamento penali	€ 2.080,36
	46022	LEONARDO S.p.A.	Oneri bancari	€ 41,88

Ministero dell'Economia e delle Finanze

Dipartimento del Tesoro Direzione V - Ufficio VI

ELENCO TABELLE

Tabella GG

Operazioni disciplinate dall'art. 27, legge 09/07/1990, n. 185 -Smi - Relazione attività 2017

Esportazioni definitive per Nazioni - Riepilogo dettagliato

Utilizzatore Finale	Numero Autorizzazione	Ditta	Causale	Totale
	39893	LEONARDO S.p.A.	Pagamento penali	€ 120,50
	45406	BATTAGGION S.P.A.	Importo Transazione	€ 378.628,00
	52639	LEONARDO S.p.A.	Importo Transazione	€ 650.600,04
	43493	S.L.S. - SUPPORT LOGISTIC	Altro	€ 325,00
	53540	LEONARDO S.p.A.	Oneri bancari	€ 12.587,08
	52688	SIMMEL DIFESA S.p.A.	Finanziamenti-	€ 2.710.344,00
	40422	ELETTRONICA ASTER S.p.A.	Pagamento penali	€ 612,40
	57773	ELETTRONICA ASTER S.p.A.	Oneri bancari	€ 499,00
	53763	NORTHROP GRUMMAN ITALIA	Costi di riparazione	€ 56.691,00
	41198	LEONARDO S.p.A.	Pagamento penali	€ 7.819,05
	47732	NORTHROP GRUMMAN ITALIA	Costi di riparazione	€ 15.350,00
	58212	SIRIO PANEL S.p.A.	Oneri bancari	€ 85,23
	59484	SECONDO MONA S.p.A.	Finanziamenti-	€ 14.300,00
	58212	LEONARDO S.p.A.	Oneri bancari	€ 140,26
	52374	ELETTRONICA ASTER S.p.A.	Pagamento penali	€ 115,68
	53521	FABBRICA D' ARMI P. BERETTA	Finanziamenti-	€ 114,39
	64568	ELETTRONICA ASTER S.p.A.	Oneri bancari	€ 91,00
	28572	FINCANTIERI CANTIERI NAVALI	Finanziamenti-Garanzie/altro	€ 10.044.512,50
	52167	ELETTRONICA ASTER S.p.A.	Finanziamenti-	€ 1.067.421,00
	35243	LEONARDO S.p.A.	Finanziamenti-Garanzie/altro	€ 99.835,23
	62661	ELETTRONICA ASTER S.p.A.	Finanziamenti-	€ 31.696,00
	53540	LEONARDO S.p.A.	Pagamento penali	€ 87.872,73
	53633	LEONARDO S.p.A.	Oneri bancari	€ 100,00
	61591	SIMMEL DIFESA S.p.A.	Oneri bancari	€ 74,00
	45541	BATTAGGION S.P.A.	Finanziamenti-	€ 31.070,00
	53521	FABBRICA D' ARMI P. BERETTA	Beni e Servizi non soggetti a	€ 8.963,97
	57773	ELETTRONICA ASTER S.p.A.	Pagamento penali	€ 475,00
	52435	ELETTRONICA ASTER S.p.A.	Finanziamenti-	€ 143.427,00
	43822	M.E.S. MECCANICA PER	Altro	€ 240.575,68
	43822	M.E.S. MECCANICA PER	Oneri bancari	€ 363,61
	59422	ELETTRONICA ASTER S.p.A.	Finanziamenti-	€ 32.636,00
	59991	SIMMEL DIFESA S.p.A.	Finanziamenti-	€ 307.500,00
	52435	ELETTRONICA ASTER S.p.A.	Oneri bancari	€ 376,36
	58851	ELETTRONICA ASTER S.p.A.	Finanziamenti-	€ 24.340,00
	43141	ASE S.p.A.	Oneri bancari	€ 51,00
	52435	ELETTRONICA ASTER S.p.A.	Pagamento penali	€ 8.812,77
	57810	LEONARDO S.p.A.	Compensi intermediazione	€ 1.772,00
	57810	LEONARDO S.p.A.	Altro	€ 10,95
	61879	SIMMEL DIFESA S.p.A.	Compensi intermediazione	€ 14.896,00
	58851	ELETTRONICA ASTER S.p.A.	Oneri bancari	€ 292,83
	52167	ELETTRONICA ASTER S.p.A.	Pagamento penali	€ 58.619,97
	42137	LEONARDO S.p.A.	Pagamento penali	€ 16.135,37
	59919	SIMMEL DIFESA S.p.A.	Finanziamenti-	€ 173.900,00
	41198	LEONARDO S.p.A.	Oneri bancari	€ 50,00
	46022	LEONARDO S.p.A.	Finanziamenti-	€ 156.306,25
	61879	SIMMEL DIFESA S.p.A.	Finanziamenti-	€ 37.380,00
	59422	ELETTRONICA ASTER S.p.A.	Pagamento penali	€ 1.245,11
	55909	FABBRICA D' ARMI P. BERETTA	Finanziamenti-	€ 24,59
	40422	ELETTRONICA ASTER S.p.A.	Finanziamenti-Garanzie/advance	€ 462.109,00
	42137	LEONARDO S.p.A.	Altro	€ 6.561,14
	63671	ELETTRONICA ASTER S.p.A.	Finanziamenti-	€ 182.166,00
	61783	FINCANTIERI S.P.A.	Finanziamenti-	€ 354.999,00

Ministero dell'Economia e delle Finanze

Dipartimento del Tesoro Direzione V - Ufficio VI

ELENCO TABELLE

Tabella GG

Operazioni disciplinate dall'art. 27, legge 09/07/1990, n. 185 -Smi - Relazione attività 2017

Esportazioni definitive per Nazioni - Riepilogo dettagliato

Utilizzatore Finale	Numero Autorizzazione	Ditta	Causale	Totale
INDIA Totale				€ 57.159.516,38
INDONESIA	49700	LEONARDO S.p.A.	Importo Transazione	€ 1.190.000,00
	45489	LEONARDO S.p.A.	Finanziamenti-	€ 18.893.927,27
	63005	FIOCCHI MUNIZIONI S.p.A.	Importo Transazione	€ 1.216.316,12
	57727	LEONARDO S.p.A.	Importo Transazione	€ 620.000,00
	64099	BENELLI ARMI S.p.A.	Importo Transazione	€ 51.901,10
	35422	CALZONI S.r.L.	Importo Transazione	€ 742.126,00
	55456	RHEINMETALL ITALIA S.p.A.	Importo Transazione	€ 1.481.612,00
	51337	LEONARDO S.p.A.	Importo Transazione	€ 5.452.405,48
	43099	LEONARDO S.p.A.	Importo Transazione	€ 296.250,00
	62999	RHEINMETALL ITALIA S.p.A.	Importo Transazione	€ 42.530,00
	62626	LEONARDO S.p.A.	Importo Transazione	€ 330.000,00
	62980	FIOCCHI MUNIZIONI S.p.A.	Importo Transazione	€ 67.797,12
	65607	I.F.E.N. IMPIANTI FORNITURE	Importo Transazione	€ 265.920,00
	43505	EUROCONTROL S.P.A.	Importo Transazione	€ 35.000,00
	53166	CALZONI S.r.L.	Importo Transazione	€ 9.300,00
	56696	FIOCCHI MUNIZIONI S.p.A.	Importo Transazione	€ 48.813,45
	62629	LEONARDO S.p.A.	Importo Transazione	€ 264.000,00
	45766	INSIS S.p.A.	Importo Transazione	€ 190.575,00
	58672	LEONARDO S.p.A.	Importo Transazione	€ 2.317.500,00
	50742	RHEINMETALL ITALIA S.p.A.	Importo Transazione	€ 1.628.000,00
	45224	LEONARDO S.p.A.	Importo Transazione	€ 314.400,00
	57727	LEONARDO S.p.A.	Importo Transazione	€ 2.565.000,00
	53179	LEONARDO S.p.A.	Importo Transazione	€ 669.503,71
	58672	LEONARDO S.p.A.	Finanziamenti-Garanzie/advance	€ 2.317.500,00
	53179	LEONARDO S.p.A.	Oneri bancari	€ 50,00
	59479	LEONARDO S.p.A.	Finanziamenti-Garanzie/altro	€ 4.552.200,00
	45489	LEONARDO S.p.A.	Finanziamenti-Garanzie/altro	€ 4.445.629,95
	51337	LEONARDO S.p.A.	Finanziamenti-Garanzie/advance	€ 2.864.870,89
	59483	LEONARDO S.p.A.	Finanziamenti-Garanzie/altro	€ 5.690.400,00
	43918	LEONARDO S.p.A.	Finanziamenti-Garanzie/altro	€ 967.190,00
	51337	LEONARDO S.p.A.	Finanziamenti-	€ 417.623,63
	43505	EUROCONTROL S.P.A.	Compensi intermediazione	€ 3.500,00
	57004	VITROCISSET S.P.A.	Finanziamenti-Garanzie/payment	€ 518.640,00
	57721	FABBRICA D' ARMI P. BERETTA	Compensi intermediazione	€ 24.000,00
	43099	LEONARDO S.p.A.	Finanziamenti-	€ 586.250,00
	48200	ELSEL S.R.L.	Importo Transazione	€ 33.457,50
	55150	LEONARDO S.p.A.	Importo Transazione	€ 232.650,00
	45766	INSIS S.p.A.	Finanziamenti-Garanzie/advance	€ 190.575,00
	53179	LEONARDO S.p.A.	Finanziamenti-	€ 184.950,00
	43918	LEONARDO S.p.A.	Finanziamenti-	€ 4.110.557,50
	51337	LEONARDO S.p.A.	Pagamento penali	€ 500.000,00
	59483	LEONARDO S.p.A.	Finanziamenti-	€ 24.184.200,00
	59479	LEONARDO S.p.A.	Finanziamenti-	€ 19.346.850,00
	57004	VITROCISSET S.P.A.	Importo Transazione	€ 848.300,00
INDONESIA Totale				€ 110.712.271,72
IRAQ	55873	FABBRICA D' ARMI P. BERETTA	Importo Transazione	€ 1.716.050,00
	54053	FABBRICA D' ARMI P. BERETTA	Compensi intermediazione	€ 540.000,00
	53792	FABBRICA D' ARMI P. BERETTA	Compensi intermediazione	€ 269.370,00
	55873	FABBRICA D' ARMI P. BERETTA	Compensi intermediazione	€ 308.889,00
	56257	FABBRICA D' ARMI P. BERETTA	Compensi intermediazione	€ 427.365,00
	53465	FABBRICA D' ARMI P. BERETTA	Compensi intermediazione	€ 873.000,00

Ministero dell'Economia e delle Finanze

Dipartimento del Tesoro Direzione V - Ufficio VI

ELENCO TABELLE

Tabella GG

Operazioni disciplinate dall'art. 27, legge 09/07/1990, n. 185 -Smi - Relazione attività 2017

Esportazioni definitive per Nazioni - Riepilogo dettagliato

Utilizzatore Finale	Numero Autorizzazione	Ditta	Causale	Totale
	53465	FABBRICA D' ARMI P. BERETTA	Importo Transazione	€ 350.000,00
	56257	FABBRICA D' ARMI P. BERETTA	Importo Transazione	€ 2.374.250,00
	53792	FABBRICA D' ARMI P. BERETTA	Importo Transazione	€ 1.759.030,00
IRAQ Totale				€ 8.617.954,00
IRLANDA	53419	LEONARDO S.p.A.	Altro	€ 39.048,55
	53419	LEONARDO S.p.A.	Importo Transazione	€ 30.741,81
	60451	FIOCCHI MUNIZIONI S.p.A.	Importo Transazione	€ 57.540,00
	53419	LEONARDO S.p.A.	Compensi intermediazione	€ 53.287,50
	64194	FIOCCHI MUNIZIONI S.p.A.	Importo Transazione	€ 481.240,00
	58517	FIOCCHI MUNIZIONI S.p.A.	Importo Transazione	€ 43.000,00
	63121	FIOCCHI MUNIZIONI S.p.A.	Importo Transazione	€ 73.000,00
IRLANDA Totale				€ 777.857,86
ISRAELE	52427	INDUSTRIE BITOSSI S.p.A	Importo Transazione	€ 16.996,49
	60899	LEONARDO S.p.A.	Pagamento penali	€ 389,18
	51270	FIMAC S.p.A.	Importo Transazione	€ 185.727,40
	54041	ASE S.p.A.	Importo Transazione	€ 68.179,54
	51863	INDUSTRIE BITOSSI S.p.A	Importo Transazione	€ 46.201,01
	35925	LEONARDO S.p.A.	Importo Transazione	€ 7.715.929,64
	46951	LEONARDO S.p.A.	Importo Transazione	€ 538.424,08
	40012	LEONARDO S.p.A.	Importo Transazione	€ 240.669,87
	63009	INVERNIZZI PRESSE DI	Importo Transazione	€ 270.000,00
	52434	ASE S.p.A.	Importo Transazione	€ 19.945,62
	45244	LEONARDO S.p.A.	Importo Transazione	€ 275.568,51
	61888	M.E.S. MECCANICA PER	Importo Transazione	€ 56.545,50
	60899	LEONARDO S.p.A.	Importo Transazione	€ 5.431.149,00
	59070	ELETTRONICA ASTER S.p.A.	Importo Transazione	€ 9.533,88
	42296	LEONARDO S.p.A.	Importo Transazione	€ 1.254.265,68
	50807	ELETTRONICA ASTER S.p.A.	Importo Transazione	€ 104.078,96
	50020	LEONARDO S.p.A.	Importo Transazione	€ 32.718,00
	61025	O.V.S. VILLELLA S.r.l	Importo Transazione	€ 950,00
	61888	M.E.S. MECCANICA PER	Oneri bancari	€ 71,97
	59070	ELETTRONICA ASTER S.p.A.	Oneri bancari	€ 16,99
	35925	LEONARDO S.p.A.	Compensi intermediazione	€ 1.457.277,21
	47537	SICAMB S.P.A.	Importo Transazione	€ 19.831,36
	35925	LEONARDO S.p.A.	Finanziamenti-Garanzie/altro	€ 20.302.814,18
	50807	ELETTRONICA ASTER S.p.A.	Oneri bancari	€ 254,14
	61025	O.V.S. VILLELLA S.r.l.	Oneri bancari	€ 15,00
	35925	LEONARDO S.p.A.	Pagamento penali	€ 473.918,96
	61888	M.E.S. MECCANICA PER	Altro	€ 75,00
	47015	ASE S.p.A.	Importo Transazione	€ 75.646,77
ISRAELE Totale				€ 38.597.193,94
KAZAKISTAN	47757	FABBRICA D' ARMI P. BERETTA	Compensi intermediazione	€ 19.385,10
	47757	FABBRICA D' ARMI P. BERETTA	Importo Transazione	€ 57.834,00
	60838	FABBRICA D' ARMI P. BERETTA	Importo Transazione	€ 22.399,00
KAZAKISTAN Totale				€ 99.618,10
KENYA	49433	LEONARDO S.p.A.	Importo Transazione	€ 1.159.329,60
	49434	LEONARDO S.p.A.	Importo Transazione	€ 917.280,00
	58874	M.E.S. MECCANICA PER	Compensi intermediazione	€ 27.864,00
	59205	LEONARDO S.p.A.	Finanziamenti-Garanzie/advance	€ 8.869.720,80
	49433	LEONARDO S.p.A.	Compensi intermediazione	€ 115.932,00
	57331	FABBRICA D' ARMI P. BERETTA	Importo Transazione	€ 3.696.500,00
	57331	FABBRICA D' ARMI P. BERETTA	Finanziamenti-	€ 185.000,00

Ministero dell'Economia e delle Finanze

Dipartimento del Tesoro Direzione V - Ufficio VI

ELENCO TABELLE

Tabella GG

Operazioni disciplinate dall'art. 27, legge 09/07/1990, n. 185 -Smi - Relazione attività 2017

Esportazioni definitive per Nazioni - Riepilogo dettagliato

Utilizzatore Finale	Numero Autorizzazione	Ditta	Causale	Totale
	57331	FABBRICA D' ARMI P. BERETTA	Compensi intermediazione	€ 554.475,00
	58874	M.E.S. MECCANICA PER	Oneri bancari	€ 46,11
	59205	LEONARDO S.p.A.	Finanziamenti-	€ 4.434.860,40
	49434	LEONARDO S.p.A.	Compensi intermediazione	€ 91.728,00
KENYA Totale				€ 20.052.735,91
KOSOVO	60758	FIOCCHI MUNIZIONI S.p.A.	Importo Transazione	€ 244.044,50
KOSOVO Totale				€ 244.044,50
KUWAIT	42176	MBDA ITALIA S.p.A.	Finanziamenti-	€ 2.803.926,00
	64242	NORTHROP GRUMMAN ITALIA	Finanziamenti-Garanzie/altro	€ 41.193,60
	42176	MBDA ITALIA S.p.A.	Oneri bancari	€ 365,00
	64242	NORTHROP GRUMMAN ITALIA	Importo Transazione	€ 9.675,12
	64578	MICROTECNICA S.R.L.	Importo Transazione	€ 176.807,14
	60683	FABBRICA D' ARMI P. BERETTA	Beni e Servizi non soggetti a	€ 5.099,13
	45137	LEONARDO S.p.A.	Anticipi Contrattuali non soggetti a	€ 59.000.000,00
	63057	GE AVIO S.R.L.	Importo Transazione	€ 678.471,08
	45137	LEONARDO S.p.A.	Importo Transazione	€ 532.883.145,00
	47307	RHEINMETALL ITALIA S.p.A.	Importo Transazione	€ 66.776.687,30
	63211	MICROTECNICA S.R.L.	Importo Transazione	€ 80.620,80
	47307	RHEINMETALL ITALIA S.p.A.	Compensi intermediazione	€ 5.776.650,00
	63717	SECONDO MONA S.p.A.	Importo Transazione	€ 10.868,00
	46604	RHEINMETALL ITALIA S.p.A.	Oneri bancari	€ 35,00
	60683	FABBRICA D' ARMI P. BERETTA	Importo Transazione	€ 798.577,12
	64576	MICROTECNICA S.R.L.	Importo Transazione	€ 330.921,77
	66315	GELCO S.p.A.	Importo Transazione	€ 71.399,04
	57985	FIOCCHI MUNIZIONI S.p.A.	Importo Transazione	€ 418.880,00
	46604	RHEINMETALL ITALIA S.p.A.	Compensi intermediazione	€ 35.608,69
	45137	LEONARDO S.p.A.	Importo Transazione	€ 730.837.175,00
	42176	MBDA ITALIA S.p.A.	Importo Transazione	€ 5.400.315,00
	46604	RHEINMETALL ITALIA S.p.A.	Importo Transazione	€ 202.388,65
	60683	FABBRICA D' ARMI P. BERETTA	Compensi intermediazione	€ 119.786,57
KUWAIT Totale				€ 1.406.458.595,01
LIBANO	49654	IVECO DEFENCE VEHICLES S.p.A.	Importo Transazione	€ 5.752.500,00
	58808	FIOCCHI MUNIZIONI S.p.A.	Oneri bancari	€ 75,00
	66746	FABBRICA D' ARMI P. BERETTA	Importo Transazione	€ 192.195,00
	49641	FABBRICA D' ARMI P. BERETTA	Importo Transazione	€ 38.430,00
	58808	FIOCCHI MUNIZIONI S.p.A.	Importo Transazione	€ 41.825,00
	63411	FABBRICA D' ARMI P. BERETTA	Importo Transazione	€ 11.550,00
	48621	FABBRICA D' ARMI P. BERETTA	Importo Transazione	€ 200.000,00
LIBANO Totale				€ 6.236.575,00
LIBIA	67388	PRODIT ENGINEERING S.r.l.	Importo Transazione	€ 1.025.500,00
	66967	PRODIT ENGINEERING S.r.l.	Importo Transazione	€ 1.287.000,00
LIBIA Totale				€ 2.312.500,00
LITUANIA	68468	LEONARDO S.p.A.	Finanziamenti-Garanzie/advance	€ 726.000,00
	63814	LEONARDO S.p.A.	Importo Transazione	€ 29.008,92
	63289	BENELLI ARMI S.p.A.	Finanziamenti-	€ 16.316,85
	53705	LEONARDO S.p.A.	Importo Transazione	€ 3.817,04
	63289	BENELLI ARMI S.p.A.	Importo Transazione	€ 71.920,00
	50693	LEONARDO S.p.A.	Importo Transazione	€ 3.966.989,66
	53705	LEONARDO S.p.A.	Pagamento penali	€ 18.550,38
	63289	BENELLI ARMI S.p.A.	Compensi intermediazione	€ 17.980,00
	51585	LEONARDO S.p.A.	Importo Transazione	€ 1.241.756,90
	50693	LEONARDO S.p.A.	Finanziamenti-Garanzie/advance	€ 700.000,00

Ministero dell'Economia e delle Finanze

Dipartimento del Tesoro Direzione V - Ufficio VI

ELENCO TABELLE

Tabella GG

Operazioni disciplinate dall'art. 27, legge 09/07/1990, n. 185 -Smi - Relazione attività 2017

Esportazioni definitive per Nazioni - Riepilogo dettagliato

Utilizzatore Finale	Numero Autorizzazione	Ditta	Causale	Totale
	50693	LEONARDO S.p.A.	Pagamento penali	€ 228.120,77
LITUANIA Totale				€ 7.020.460,52
LUSSEMBURGO	49178	LEONARDO S.p.A.	Importo Transazione	€ 61.745,11
	60293	LEONARDO S.p.A.	Importo Transazione	€ 220.255,40
	60293	LEONARDO S.p.A.	Pagamento penali	€ 6.903,97
	62475	LEONARDO S.p.A.	Importo Transazione	€ 321.860,00
	64371	THALES STARMILLE S.r.l.	Importo Transazione	€ 40.500,00
	62475	LEONARDO S.p.A.	Importo Transazione	€ 1.499.100,00
	62475	LEONARDO S.p.A.	Finanziamenti-Garanzie/advance	€ 1.499.100,00
LUSSEMBURGO Totale				€ 3.649.464,48
MALAYSIA	56536	GE AVIO S.R.L.	Importo Transazione	€ 421.421,15
	54049	GE AVIO S.R.L.	Importo Transazione	€ 1.214,02
	41842	LEONARDO S.p.A.	Costi di riparazione	€ 83.650,00
	37217	LEONARDO S.p.A.	Importo Transazione	€ 2.097,45
	41842	LEONARDO S.p.A.	Importo Transazione	€ 22.909,30
	57635	GE AVIO S.R.L.	Importo Transazione	€ 3.829,50
	54594	LEONARDO S.p.A.	Costi di riparazione	€ 9.852,00
	51106	SAGICOFIM S.p.A.	Importo Transazione	€ 92.298,00
	43164	RHEINMETALL ITALIA S.p.A.	Importo Transazione	€ 782.850,00
	48098	GE AVIO S.R.L.	Importo Transazione	€ 435.636,49
	48098	GE AVIO S.R.L.	Beni e Servizi non soggetti a	€ 58.610,90
	55051	THALES STARMILLE S.r.l.	Importo Transazione	€ 120.973,64
MALAYSIA Totale				€ 2.035.342,45
MALI	55875	LEONARDO S.p.A.	Beni e Servizi non soggetti a	€ 8.853,19
	55875	LEONARDO S.p.A.	Altro	€ 25,25
	55875	LEONARDO S.p.A.	Oneri bancari	€ 137,50
	55875	LEONARDO S.p.A.	Importo Transazione	€ 27.884,02
MALI Totale				€ 36.899,96
MALTA	50123	LEONARDO S.p.A.	Compensi intermediazione	€ 61.730,33
	61801	FINCANTIERI S.P.A.	Pagamento penali	€ 188.500,00
	67535	FINCANTIERI S.P.A.	Importo Transazione	€ 175.240,13
	62680	FIOCCHI MUNIZIONI S.p.A.	Importo Transazione	€ 1.280,00
	65118	AGENZIA INDUSTRIE DIFESA	Importo Transazione	€ 33.411,82
	66038	FINCANTIERI S.P.A.	Importo Transazione	€ 170.000,00
	61801	FINCANTIERI S.P.A.	Importo Transazione	€ 5.850.000,00
	50123	LEONARDO S.p.A.	Beni e Servizi non soggetti a	€ 1.873.117,00
	50123	LEONARDO S.p.A.	Importo Transazione	€ 1.158.906,40
MALTA Totale				€ 9.510.185,68
MAROCCO	54936	LEONARDO S.p.A.	Importo Transazione	€ 6.120.000,00
	58593	MICROTECNICA S.R.L.	Importo Transazione	€ 162.400,00
	57115	LEONARDO S.p.A.	Importo Transazione	€ 484.646,66
	59985	LEONARDO S.p.A.	Importo Transazione	€ 448.908,00
	62404	SIMMEL DIFESA S.p.A.	Importo Transazione	€ 627.510,00
	43065	LEONARDO S.p.A.	Importo Transazione	€ 1.382.211,90
	53922	AVIO S.P.A.	Importo Transazione	€ 212.003,40
	61137	LEONARDO S.p.A.	Importo Transazione	€ 405.720,00
	31922	LEONARDO S.p.A.	Importo Transazione	€ 247.777,79
	58937	AVIO S.P.A.	Importo Transazione	€ 23.120,00
	50573	VITROCISET S.P.A.	Finanziamenti-Garanzie/advance	€ 136.500,00
	43065	LEONARDO S.p.A.	Oneri bancari	€ 1.150,00
	62404	SIMMEL DIFESA S.p.A.	Finanziamenti-Garanzie/advance	€ 627.510,00
	62213	FRATELLI TANFOGLIO S.R.L.	Finanziamenti-Garanzie/warranty	€ 150.377,00

Ministero dell'Economia e delle Finanze

Dipartimento del Tesoro Direzione V - Ufficio VI

ELENCO TABELLE

Tabella GG

Operazioni disciplinate dall'art. 27, legge 09/07/1990, n. 185 - Smi - Relazione attività 2017

Esportazioni definitive per Nazioni - Riepilogo dettagliato

Utilizzatore Finale	Numero Autorizzazione	Ditta	Causale	Totale
	62404	SIMMEL DIFESA S.p.A.	Finanziamenti-Garanzie/warranty	€ 209.170,00
	62404	SIMMEL DIFESA S.p.A.	Trasporto/Nolo e assicurazioni	€ 57.500,00
	62404	SIMMEL DIFESA S.p.A.	Compensi intermediazione	€ 62.123,00
	54936	LEONARDO S.p.A.	Finanziamenti-Garanzie/warranty	€ 1.795.000,00
	31922	LEONARDO S.p.A.	Oneri bancari	€ 375,00
	57115	LEONARDO S.p.A.	Altro	€ 37.084,29
	54347	LEONARDO S.p.A.	Importo Transazione	€ 506.228,89
	48414	LEONARDO S.p.A.	Importo Transazione	€ 55.774,95
	50573	VITROCISSET S.P.A.	Importo Transazione	€ 136.500,00
	26890	CONSORZIO SIGEN	Importo Transazione	€ 2.318.623,96
	54829	MBDA ITALIA S.p.A.	Importo Transazione	€ 729.015,40
	48430	LEONARDO S.p.A.	Importo Transazione	€ 70.768,45
	57900	FABBRICA D' ARMI P. BERETTA	Importo Transazione	€ 299.598,00
	57115	LEONARDO S.p.A.	Importo Transazione	€ 329.237,44
	60128	LEONARDO S.p.A.	Importo Transazione	€ 226.989,87
	61137	LEONARDO S.p.A.	Importo Transazione	€ 404.225,40
	46113	LEONARDO S.p.A.	Importo Transazione	€ 53.164,04
MAROCCO Totale				€ 18.321.213,44
MESSICO	49914	FABBRICA D' ARMI P. BERETTA	Importo Transazione	€ 35.720,34
	57876	LEONARDO S.p.A.	Importo Transazione	€ 105.000,00
	46940	FABBRICA D' ARMI P. BERETTA	Importo Transazione	€ 4.290,00
	44075	FABBRICA D' ARMI P. BERETTA	Importo Transazione	€ 591.195,42
	47299	FABBRICA D' ARMI P. BERETTA	Importo Transazione	€ 321.997,26
	53828	LEONARDO S.p.A.	Finanziamenti-Garanzie/altro	€ 48.410,79
	47299	FABBRICA D' ARMI P. BERETTA	Compensi intermediazione	€ 139.973,34
	40004	FABBRICA D' ARMI P. BERETTA	Compensi intermediazione	€ 11.137,19
	46437	FABBRICA D' ARMI P. BERETTA	Compensi intermediazione	€ 204,38
	57903	FABBRICA D' ARMI P. BERETTA	Compensi intermediazione	€ 98.022,32
	44075	FABBRICA D' ARMI P. BERETTA	Compensi intermediazione	€ 187.089,10
	49914	FABBRICA D' ARMI P. BERETTA	Compensi intermediazione	€ 20.798,68
	62988	LEONARDO S.p.A.	Finanziamenti-Garanzie/altro	€ 3.644,80
	37188	FABBRICA D' ARMI P. BERETTA	Compensi intermediazione	€ 15.124,12
	37262	LEONARDO S.p.A.	Oneri bancari	€ 9.090,91
	62991	LEONARDO S.p.A.	Finanziamenti-Garanzie/altro	€ 76.131,69
	46940	FABBRICA D' ARMI P. BERETTA	Compensi intermediazione	€ 150,15
	47299	FABBRICA D' ARMI P. BERETTA	Beni e Servizi non soggetti a	€ 1.800,00
	37262	LEONARDO S.p.A.	Pagamento penali	€ 1.187.510,23
	40004	FABBRICA D' ARMI P. BERETTA	Importo Transazione	€ 36.270,00
	44830	BENELLI ARMI S.p.A.	Importo Transazione	€ 191.308,80
	57903	FABBRICA D' ARMI P. BERETTA	Importo Transazione	€ 986.169,26
	37188	FABBRICA D' ARMI P. BERETTA	Importo Transazione	€ 36.231,00
	46437	FABBRICA D' ARMI P. BERETTA	Importo Transazione	€ 1.858,00
	53828	LEONARDO S.p.A.	Importo Transazione	€ 36.948,21
	65025	I.F.E.N. IMPIANTI FORNITURE	Importo Transazione	€ 17.250,00
	45188	BENELLI ARMI S.p.A.	Importo Transazione	€ 12.886,00
	37262	LEONARDO S.p.A.	Importo Transazione	€ 3.622.390,23
	47299	FABBRICA D' ARMI P. BERETTA	Importo Transazione	€ 8.469,54
MESSICO Totale				€ 7.807.071,76
NEPAL	60095	LEONARDO S.p.A.	Importo Transazione	€ 2.796.848,70
	60095	LEONARDO S.p.A.	Anticipi Contrattuali non soggetti a	€ 77.240,00
	60095	LEONARDO S.p.A.	Finanziamenti-	€ 699.212,18
	60095	LEONARDO S.p.A.	Finanziamenti-Garanzie/advance	€ 2.874.088,70

Ministero dell'Economia e delle Finanze

Dipartimento del Tesoro Direzione V - Ufficio VI

ELENCO TABELLE

Tabella GG

Operazioni disciplinate dall'art. 27, legge 09/07/1990, n. 185 - Smi - Relazione attività 2017

Esportazioni definitive per Nazioni - Riepilogo dettagliato

Utilizzatore Finale	Numero Autorizzazione	Ditta	Causale	Totale
NEPAL Totale				€ 6.447.389,58
NIGERIA	62011	LEONARDO S.p.A.	Importo Transazione	€ 12.569.674,00
	62011	LEONARDO S.p.A.	Finanziamenti-Garanzie/advance	€ 15.189.040,00
NIGERIA Totale				€ 27.758.714,00
NORVEGIA	10436	LEONARDO S.p.A.	Altro	€ 978.679,24
	55439	LEONARDO S.p.A.	Beni e Servizi non soggetti a	€ 16,48
	38247	LEONARDO S.p.A.	Altro	€ 2.568,33
	57268	LEONARDO S.p.A.	Altro	€ 305.898,73
	58869	LEONARDO S.p.A.	Pagamento penali	€ 1.957,24
	60527	LEONARDO S.p.A.	Costi di riparazione	€ 36.819,72
	10436	AGUSTAWESTLAND S.p.A.	Altro	€ 89.915.442,17
	58869	LEONARDO S.p.A.	Costi di riparazione	€ 38.607,27
	42989	LEONARDO S.p.A.	Beni e Servizi non soggetti a	€ 3.863,85
	60527	LEONARDO S.p.A.	Pagamento penali	€ 1.568,36
	57024	IVECO DEFENCE VEHICLES S.P.A.	Importo Transazione	€ 25.055,22
	57213	LEONARDO S.p.A.	Costi di riparazione	€ 198.690,00
	44648	I.F.E.N. IMPIANTI FORNITURE	Compensi intermediazione	€ 6.825,00
	60998	LEONARDO S.p.A.	Importo Transazione	€ 571.113,46
	58102	MICROTECNICA S.R.L.	Importo Transazione	€ 126.800,40
	20468	LEONARDO S.p.A.	Importo Transazione	€ 78.440,00
	52135	LEONARDO S.p.A.	Importo Transazione	€ 24,24
	60704	LEONARDO S.p.A.	Importo Transazione	€ 43.000,00
	58233	CALZONI S.r.L.	Importo Transazione	€ 170.978,83
	66418	LEONARDO S.p.A.	Finanziamenti-Garanzie/advance	€ 3.204.511,95
	10436	LEONARDO S.p.A.	Finanziamenti-Garanzie/advance	€ 3.561.000,00
	65511	LEONARDO S.p.A.	Costi di riparazione	€ 5.539,22
	44648	I.F.E.N. IMPIANTI FORNITURE	Importo Transazione	€ 289.650,00
	49370	IVECO DEFENCE VEHICLES S.P.A.	Importo Transazione	€ 4.200,00
	56153	LEONARDO S.p.A.	Importo Transazione	€ 58.131,00
	55439	LEONARDO S.p.A.	Importo Transazione	€ 2.861.512,22
	38247	LEONARDO S.p.A.	Importo Transazione	€ 11.037,09
	66418	LEONARDO S.p.A.	Importo Transazione	€ 1.713.850,00
	54298	SECONDO MONA S.p.A.	Importo Transazione	€ 17.433,00
	55941	LEONARDO S.p.A.	Importo Transazione	€ 1.711.747,24
	59060	LEONARDO S.p.A.	Importo Transazione	€ 38.000,00
	52937	SECONDO MONA S.p.A.	Importo Transazione	€ 49.374,58
	48689	IVECO DEFENCE VEHICLES S.P.A.	Importo Transazione	€ 11.423.280,67
	60186	I.F.E.N. IMPIANTI FORNITURE	Importo Transazione	€ 25.320,00
	64182	LEONARDO S.p.A.	Importo Transazione	€ 260.923,00
	58757	LEONARDO S.p.A.	Importo Transazione	€ 60.000,00
	55345	LEONARDO S.p.A.	Importo Transazione	€ 25.814,12
	62354	CALZONI S.r.L.	Importo Transazione	€ 30.117,00
	51277	IVECO DEFENCE VEHICLES S.P.A.	Importo Transazione	€ 1.477.933,33
	51703	MICROTECNICA S.R.L.	Importo Transazione	€ 86.343,00
	53873	MICROTECNICA S.R.L.	Importo Transazione	€ 187.293,00
	10436	LEONARDO S.p.A.	Importo Transazione	€ 15.214,54
	54364	IVECO DEFENCE VEHICLES S.P.A.	Importo Transazione	€ 56.498,50
	55794	LEONARDO S.p.A.	Importo Transazione	€ 254.998,95
	42989	LEONARDO S.p.A.	Importo Transazione	€ 210.803,15
	57031	MICROTECNICA S.R.L.	Importo Transazione	€ 15.820,00
	58230	CALZONI S.r.L.	Importo Transazione	€ 23.991,96
	61435	CALZONI S.r.L.	Importo Transazione	€ 13.117,00

Ministero dell'Economia e delle Finanze

Dipartimento del Tesoro Direzione V - Ufficio VI

ELENCO TABELLE

Tabella GG

Operazioni disciplinate dall'art. 27, legge 09/07/1990, n. 185 -Smi - Relazione attività 2017

Esportazioni definitive per Nazioni - Riepilogo dettagliato

Utilizzatore Finale	Numero Autorizzazione	Ditta	Causale	Totale
	66334	I.F.E.N. IMPIANTI FORNITURE	Importo Transazione	€ 9.540,00
NORVEGIA Totale				€ 120.209.343,06
NUOVA ZELANDA	58818	SO MA.CI.S. S.p.A.	Importo Transazione	€ 2.550,60
	65432	CALZONI S.r.L.	Finanziamenti-	€ 96.500,00
	62048	LEONARDO S.p.A.	Costi non ricorrenti	€ 124.040,00
	65432	CALZONI S.r.L.	Finanziamenti-Garanzie/advance	€ 193.000,00
	61535	AEREA S.p.A.	Importo Transazione	€ 2.200,00
	33376	LEONARDO S.p.A.	Importo Transazione	€ 582.698,03
	33376	LEONARDO S.p.A.	Beni e Servizi non soggetti a	€ 91.136,17
NUOVA ZELANDA Totale				€ 1.092.124,80
OMAN	55017	LEONARDO S.p.A.	Importo Transazione	€ 357.031,62
	55021	LEONARDO S.p.A.	Importo Transazione	€ 106.032,15
	55715	LEONARDO S.p.A.	Importo Transazione	€ 177.408,58
	56786	LEONARDO S.p.A.	Importo Transazione	€ 190.993,98
	56449	AEREA S.p.A.	Importo Transazione	€ 829.858,88
	55970	SECONDO MONA S.p.A.	Importo Transazione	€ 214.394,58
	34508	LEONARDO S.p.A.	Importo Transazione	€ 356.886,48
	65703	LEONARDO S.p.A.	Importo Transazione	€ 60.906,00
	28772	MICROTECNICA S.R.L.	Importo Transazione	€ 10.284,61
	53342	LEONARDO S.p.A.	Importo Transazione	€ 689.960,00
	57112	LEONARDO S.p.A.	Importo Transazione	€ 1.130.572,20
	60547	LEONARDO S.p.A.	Importo Transazione	€ 57.308,80
	55719	MICROTECNICA S.R.L.	Importo Transazione	€ 134.705,70
	52978	FIOCCHI MUNIZIONI S.p.A.	Importo Transazione	€ 1.769.629,00
	52869	GE AVIO S.R.L.	Importo Transazione	€ 212.365,84
	59359	LEONARDO S.p.A.	Importo Transazione	€ 84.952,00
	30730	LEONARDO S.p.A.	Importo Transazione	€ 1.449.031,77
	62753	LEONARDO S.p.A.	Importo Transazione	€ 730.875,00
	62926	LEONARDO S.p.A.	Importo Transazione	€ 1.022.762,12
	14646	LEONARDO S.p.A.	Importo Transazione	€ 37.882,26
	52169	GE AVIO S.R.L.	Importo Transazione	€ 105.651,81
	54595	LEONARDO S.p.A.	Importo Transazione	€ 92.583,84
	56597	LEONARDO S.p.A.	Importo Transazione	€ 6.436,19
	65654	LEONARDO S.p.A.	Importo Transazione	€ 119.979,00
	65297	LEONARDO S.p.A.	Importo Transazione	€ 754,00
	64117	LEONARDO S.p.A.	Importo Transazione	€ 133.185,60
	54828	GE AVIO S.R.L.	Beni e Servizi non soggetti a	€ 477,16
	30730	LEONARDO S.p.A.	Compensi intermediazione	€ 136.880,98
	46652	LEONARDO S.p.A.	Costi di riparazione	€ 25.118,00
	30730	LEONARDO S.p.A.	Finanziamenti-Garanzie/warranty	€ 506.098,69
	59221	NORTHROP GRUMMAN ITALIA	Finanziamenti-Garanzie/altro	€ 124.365,10
	54828	GE AVIO S.R.L.	Finanziamenti-Garanzie/altro	€ 10.547,77
	52399	NORTHROP GRUMMAN ITALIA	Finanziamenti-Garanzie/altro	€ 551.740,23
	55967	LEONARDO S.p.A.	Costi di riparazione	€ 64.296,00
	57877	LEONARDO S.p.A.	Altro	€ 71.005,27
	59556	ELETTRONICA S.p.A.	Costi di riparazione	€ 281.738,15
	57471	LEONARDO S.p.A.	Costi di riparazione	€ 9.334,77
	34508	LEONARDO S.p.A.	Beni e Servizi non soggetti a	€ 204.588,79
	63343	FIOCCHI MUNIZIONI S.p.A.	Finanziamenti-	€ 485.322,00
	57899	FIOCCHI MUNIZIONI S.p.A.	Compensi intermediazione	€ 115.200,00
	66005	SIMMEL DIFESA S.p.A.	Finanziamenti-Garanzie/advance	€ 798.000,00
	52978	FIOCCHI MUNIZIONI S.p.A.	Altro	€ 35.371,00

Ministero dell'Economia e delle Finanze

Dipartimento del Tesoro Direzione V - Ufficio VI

ELENCO TABELLE

Tabella GG

Operazioni disciplinate dall'art. 27, legge 09/07/1990, n. 185 -Smi - Relazione attività 2017

Esportazioni definitive per Nazioni - Riepilogo dettagliato

Utilizzatore Finale	Numero Autorizzazione	Ditta	Causale	Totale
	54933	FIOCCHI MUNIZIONI S.p.A.	Compensi intermediazione	€ 2.392,46
	55668	NORTHROP GRUMMAN ITALIA	Finanziamenti-Garanzie/altro	€ 321.739,60
	50151	LEONARDO S.p.A.	Altro	€ 609.791,78
	49343	NORTHROP GRUMMAN ITALIA	Costi di riparazione	€ 27.873,00
	30730	LEONARDO S.p.A.	Oneri bancari	€ 50,00
	34508	LEONARDO S.p.A.	Altro	€ 18.130,97
	63651	FABBRICA D' ARMI P. BERETTA	Finanziamenti-	€ 139.772,60
	48339	ELETTRONICA ASTER S.p.A.	Importo Transazione	€ 221.851,09
	61805	TECNOSERVICES S.A.S. DI	Importo Transazione	€ 81.713,00
	58033	LEONARDO S.p.A.	Importo Transazione	€ 578.519,92
	47073	LEONARDO S.p.A.	Importo Transazione	€ 19.989,39
	55012	LEONARDO S.p.A.	Importo Transazione	€ 667.839,78
	55495	LEONARDO S.p.A.	Importo Transazione	€ 236.523,50
	57905	LEONARDO S.p.A.	Importo Transazione	€ 74.797,86
	59016	GE AVIO S.R.L.	Importo Transazione	€ 493.402,71
	51896	SECONDO MONA S.p.A.	Importo Transazione	€ 37.502,04
	48496	MICROTECNICA S.R.L.	Importo Transazione	€ 55.095,52
	54832	MICROTECNICA S.R.L.	Importo Transazione	€ 1.889,33
	54828	GE AVIO S.R.L.	Importo Transazione	€ 429.334,31
	48483	MICROTECNICA S.R.L.	Importo Transazione	€ 34.699,13
	52357	LEONARDO S.p.A.	Importo Transazione	€ 142.270,42
	53921	LEONARDO S.p.A.	Importo Transazione	€ 502.299,26
	53921	LEONARDO S.p.A.	Importo Transazione	€ 287.159,00
	59556	ELETTRONICA S.p.A.	Importo Transazione	€ 2.279,25
	59264	GE AVIO S.R.L.	Importo Transazione	€ 143.541,00
	58083	LEONARDO S.p.A.	Importo Transazione	€ 12.919,12
	62650	MICROTECNICA S.R.L.	Importo Transazione	€ 78.008,00
	57877	LEONARDO S.p.A.	Importo Transazione	€ 1.007.190,15
	53916	LEONARDO S.p.A.	Importo Transazione	€ 777.401,43
	63563	LEONARDO S.p.A.	Importo Transazione	€ 74.486,00
	48294	MICROTECNICA S.R.L.	Importo Transazione	€ 196.470,70
	48305	MICROTECNICA S.R.L.	Importo Transazione	€ 76.762,42
	53159	LEONARDO S.p.A.	Importo Transazione	€ 99.539,79
	64628	LEONARDO S.p.A.	Importo Transazione	€ 19.621,47
	53344	GE AVIO S.R.L.	Importo Transazione	€ 1.728.395,84
	52399	NORTHROP GRUMMAN ITALIA	Importo Transazione	€ 66.249,54
	50863	GE AVIO S.R.L.	Importo Transazione	€ 251.239,18
	54338	AEREA S.p.A.	Importo Transazione	€ 588.353,58
	51189	GE AVIO S.R.L.	Importo Transazione	€ 37.989,60
	52169	GE AVIO S.R.L.	Importo Transazione	€ 950.476,81
	55014	AEREA S.p.A.	Importo Transazione	€ 148.043,30
	50151	LEONARDO S.p.A.	Importo Transazione	€ 15.674.492,24
	51823	LEONARDO S.p.A.	Importo Transazione	€ 277.751,52
	53974	LEONARDO S.p.A.	Importo Transazione	€ 83.072,56
	57113	LEONARDO S.p.A.	Importo Transazione	€ 6.893,01
	60547	LEONARDO S.p.A.	Importo Transazione	€ 106.430,61
	53360	ELETTRONICA S.p.A.	Importo Transazione	€ 1.778.634,18
	57899	FIOCCHI MUNIZIONI S.p.A.	Importo Transazione	€ 576.000,00
OMAN Totale				€ 43.248.793,89
PAESI BASSI	55921	LEONARDO S.p.A.	Importo Transazione	€ 138.392,80
	21468	LEONARDO S.p.A.	Altro	€ 29.411,20
	63046	LEONARDO S.p.A.	Importo Transazione	€ 609.282,26

Ministero dell'Economia e delle Finanze

Dipartimento del Tesoro Direzione V - Ufficio VI

ELENCO TABELLE

Tabella GG

Operazioni disciplinate dall'art. 27, legge 09/07/1990, n. 185 -Smi - Relazione attività 2017

Esportazioni definitive per Nazioni - Riepilogo dettagliato

Utilizzatore Finale	Numero Autorizzazione	Ditta	Causale	Totale
	60169	ISOCLIMA S.P.A.	Importo Transazione	€ 91.783,04
	51134	LEONARDO S.p.A.	Importo Transazione	€ 181.421,34
	51709	LEONARDO S.p.A.	Importo Transazione	€ 103.245,65
	60824	CALZONI S.r.L.	Importo Transazione	€ 19.901,00
	24793	LEONARDO S.p.A.	Importo Transazione	€ 62.944,02
	60860	CALZONI S.r.L.	Importo Transazione	€ 43.657,50
	65577	CALZONI S.r.L.	Importo Transazione	€ 296.500,00
	50361	LEONARDO S.p.A.	Importo Transazione	€ 975.654,81
	44767	LEONARDO S.p.A.	Importo Transazione	€ 235,61
	61739	LEONARDO S.p.A.	Importo Transazione	€ 1.107.112,00
	69015	LEONARDO S.p.A.	Importo Transazione	€ 3.945.000,00
	64255	EUROCONTROL S.P.A.	Importo Transazione	€ 26.240,00
	24827	LEONARDO S.p.A.	Importo Transazione	€ 701.652,76
	58774	LEONARDO S.p.A.	Importo Transazione	€ 312.000,00
	62674	LEONARDO S.p.A.	Importo Transazione	€ 203.800,00
	65940	MAGNAGHI AERONAUTICA S.P.	Importo Transazione	€ 42.230,00
	54702	LEONARDO S.p.A.	Importo Transazione	€ 245.619,88
	59065	LEONARDO S.p.A.	Importo Transazione	€ 47.400,00
	62353	CALZONI S.r.L.	Importo Transazione	€ 350.000,00
	51632	LEONARDO S.p.A.	Importo Transazione	€ 122.248,00
	44768	LEONARDO S.p.A.	Importo Transazione	€ 21.118,29
	30428	LEONARDO S.p.A.	Importo Transazione	€ 756.646,09
	60510	CALZONI S.r.L.	Importo Transazione	€ 65.000,00
	46253	CALZONI S.r.L.	Importo Transazione	€ 133.300,17
	53832	VITROCISSET S.P.A.	Importo Transazione	€ 551.141,21
	57818	LEONARDO S.p.A.	Importo Transazione	€ 280.800,00
	21468	LEONARDO S.p.A.	Importo Transazione	€ 160.000,00
	46013	LEONARDO S.p.A.	Importo Transazione	€ 1.311.068,69
	56914	LEONARDO S.p.A.	Importo Transazione	€ 232.560,00
	62157	IVECO DEFENCE VEHICLES S.P.	Importo Transazione	€ 1.738.950,00
	60859	CALZONI S.r.L.	Importo Transazione	€ 21.736,00
	64255	EUROCONTROL S.P.A.	Importo Transazione	€ 6.560,00
	60169	ISOCLIMA S.P.A.	Trasporto/Nolo e assicurazioni	€ 1.037,00
	44767	LEONARDO S.p.A.	Compensi intermediazione	€ 125.546,46
	54040	LEONARDO S.p.A.	Altro	€ 41.928,81
	44768	LEONARDO S.p.A.	Compensi intermediazione	€ 97.537,14
	69015	LEONARDO S.p.A.	Finanziamenti-Garanzie/advance	€ 3.945.000,00
	65577	CALZONI S.r.L.	Finanziamenti-Garanzie/advance	€ 296.500,00
	37156	CALZONI S.r.L.	Importo Transazione	€ 171.961,60
	48118	O.M.A. OFFICINE MECCANICHE	Importo Transazione	€ 79.529,80
	20679	ROTORSIM S.R.L.	Importo Transazione	€ 8.780.218,00
	54040	LEONARDO S.p.A.	Importo Transazione	€ 218.413,32
	39303	LEONARDO S.p.A.	Importo Transazione	€ 86.121,27
	46013	LEONARDO S.p.A.	Pagamento penali	€ 63.658,81
	51705	LEONARDO S.p.A.	Compensi intermediazione	€ 2.194,89
	30428	LEONARDO S.p.A.	Beni e Servizi non soggetti a	€ 9.138,82
	51709	LEONARDO S.p.A.	Finanziamenti-Garanzie/advance	€ 3.751,13
	24827	OTO MELARA S.p.A.	Compensi intermediazione	€ 18.815,73
	51709	LEONARDO S.p.A.	Compensi intermediazione	€ 8.054,83
	54702	LEONARDO S.p.A.	Beni e Servizi non soggetti a	€ 146.978,39
	50678	MICROTECNICA S.R.L.	Costi di riparazione	€ 115.037,38
	51709	LEONARDO S.p.A.	Finanziamenti-Garanzie/altro	€ 7.502,26

Ministero dell'Economia e delle Finanze

Dipartimento del Tesoro Direzione V - Ufficio VI

ELENCO TABELLE

Tabella GG

Operazioni disciplinate dall'art. 27, legge 09/07/1990, n. 185 -Smi - Relazione attività 2017

Esportazioni definitive per Nazioni - Riepilogo dettagliato

Utilizzatore Finale	Numero Autorizzazione	Ditta	Causale	Totale
	46013	LEONARDO S.p.A.	Beni e Servizi non soggetti a	€ 112.996,66
	64266	LEONARDO S.p.A.	Costi di riparazione	€ 317.499,59
	50680	MICROTECNICA S.R.L.	Costi di riparazione	€ 28.749,23
	54702	LEONARDO S.p.A.	Pagamento penali	€ 1.083,04
	53393	LEONARDO S.p.A.	Importo Transazione	€ 32.145,10
PAESI BASSI Totale				€ 29.645.911,58
PAESI NATO	48731	AEREA S.p.A.	Importo Transazione	€ 4.284,30
	61632	MBDA ITALIA S.p.A.	Importo Transazione	€ 53.383,08
	59335	SIMMEL DIFESA S.p.A.	Importo Transazione	€ 4.410.000,00
	52684	MBDA ITALIA S.p.A.	Importo Transazione	€ 80.137,00
	51084	LEONARDO S.p.A.	Importo Transazione	€ 113.009,96
	57946	MBDA ITALIA S.p.A.	Importo Transazione	€ 22.248,00
	56387	GE AVIO S.R.L.	Importo Transazione	€ 1.771.337,57
	60078	LEONARDO S.p.A.	Importo Transazione	€ 2.867,38
	63060	MBDA ITALIA S.p.A.	Importo Transazione	€ 10.361,00
	28151	Z_SELEX GALILEO S.P.A.	Importo Transazione	€ 110.245,28
	49075	Z_SELEX GALILEO S.P.A.	Importo Transazione	€ 22.982,67
	49270	Z_SELEX GALILEO S.P.A.	Importo Transazione	€ 30.643,56
	28151	LEONARDO S.p.A.	Importo Transazione	€ 69.214,88
	33594	Z_SELEX GALILEO S.P.A.	Importo Transazione	€ 55.233,68
	49897	AEREA S.p.A.	Importo Transazione	€ 137.661,18
	52630	LEONARDO S.p.A.	Importo Transazione	€ 371.897,88
	47030	LEONARDO S.p.A.	Importo Transazione	€ 939.732,25
	42731	LEONARDO S.p.A.	Importo Transazione	€ 29.169,06
	60820	LEONARDO S.p.A.	Importo Transazione	€ 186.637,28
	61827	MBDA ITALIA S.p.A.	Importo Transazione	€ 30.275,00
	58677	MBDA ITALIA S.p.A.	Importo Transazione	€ 247.851,80
	60077	LEONARDO S.p.A.	Importo Transazione	€ 151.360,42
	65365	LEONARDO S.p.A.	Importo Transazione	€ 49.920,00
	56635	MICROTECNICA S.R.L.	Importo Transazione	€ 36.430,52
	50201	LEONARDO S.p.A.	Importo Transazione	€ 558.310,29
	32935	LEONARDO S.p.A.	Importo Transazione	€ 137.546,39
	26541	SECONDO MONA S.p.A.	Importo Transazione	€ 9.266,35
	52077	MICROTECNICA S.R.L.	Importo Transazione	€ 1.701,00
	52684	MBDA ITALIA S.p.A.	Importo Transazione	€ 779.360,65
	50233	MICROTECNICA S.R.L.	Importo Transazione	€ 5.612,90
	49775	LEONARDO S.p.A.	Importo Transazione	€ 642.378,96
	56387	GE AVIO S.R.L.	Importo Transazione	€ 4.586.623,67
	58677	MBDA ITALIA S.p.A.	Importo Transazione	€ 58.399,80
	39736	AEREA S.p.A.	Importo Transazione	€ 40.000,73
	49670	LEONARDO S.p.A.	Importo Transazione	€ 247.202,80
	49917	LEONARDO S.p.A.	Importo Transazione	€ 4.634.349,00
	22295	MICROTECNICA S.R.L.	Importo Transazione	€ 204.363,19
	43967	SELEX ES S.p.A.	Importo Transazione	€ 29.130,20
	59335	SIMMEL DIFESA S.p.A.	Trasporto/Nolo e assicurazioni	€ 99.400,00
	65437	MBDA ITALIA S.p.A.	Costi di riparazione	€ 37.727,00
	59335	SIMMEL DIFESA S.p.A.	Compensi intermediazione	€ 211.960,18
	61632	MBDA ITALIA S.p.A.	Altro	€ 3.921,86
	28151	LEONARDO S.p.A.	Altro	€ 9.799,36
	52859	LEONARDO S.p.A.	Costi di riparazione	€ 218.893,60
	52684	MBDA ITALIA S.p.A.	Costi di riparazione	€ 1.464,00
	62565	MBDA ITALIA S.p.A.	Importo Transazione	€ 207.990,23

Ministero dell'Economia e delle Finanze

Dipartimento del Tesoro Direzione V - Ufficio VI

ELENCO TABELLE

Tabella GG

Operazioni disciplinate dall'art. 27, legge 09/07/1990, n. 185 -Smi - Relazione attività 2017

Esportazioni definitive per Nazioni - Riepilogo dettagliato

Utilizzatore Finale	Numero Autorizzazione	Dirta	Causale	Totale
	52684	MBDA ITALIA S.p.A.	Altro	€ 99.649,03
	52684	MBDA ITALIA S.p.A.	Pagamento penali	€ 7.069,87
	59335	SIMMEL DIFESA S.p.A.	Altro	€ 11.340,00
	61827	MBDA ITALIA S.p.A.	Altro	€ 3.663,09
	61827	MBDA ITALIA S.p.A.	Beni e Servizi non soggetti a	€ 13.492,51
	42731	LEONARDO S.p.A.	Altro	€ 4.862,09
	57946	MBDA ITALIA S.p.A.	Altro	€ 1.662,60
	59335	SIMMEL DIFESA S.p.A.	Finanziamenti-	€ 1.890.000,00
	63060	MBDA ITALIA S.p.A.	Costi di riparazione	€ 3.996,00
	32935	LEONARDO S.p.A.	Altro	€ 31.752,71
	63060	MBDA ITALIA S.p.A.	Altro	€ 1.085,39
	61827	MBDA ITALIA S.p.A.	Costi di riparazione	€ 18.285,00
	58677	MBDA ITALIA S.p.A.	Altro	€ 13.803,71
PAESI NATO Totale				€ 23.162.947,91
PAKISTAN	65005	FABBRICA D' ARMI P. BERETTA	Finanziamenti-	€ 45.000,00
	53203	LEONARDO S.p.A.	Pagamento penali	€ 51.707,71
	58315	LEONARDO S.p.A.	Finanziamenti-	€ 7.737.590,16
	37530	MBDA ITALIA S.p.A.	Beni e Servizi non soggetti a	€ 101.989,43
	55718	MICROTECNICA S.R.L.	Costi di riparazione	€ 144.819,72
	59723	FIOCCHI MUNIZIONI S.p.A.	Finanziamenti-	€ 70.000,00
	52433	ELETTRONICA S.p.A.	Finanziamenti-Garanzie/advance	€ 14.800.000,00
	52661	FABBRICA D' ARMI P. BERETTA	Finanziamenti-	€ 9.398,60
	40425	LEONARDO S.p.A.	Finanziamenti-	€ 95.968,00
	56867	LEONARDO S.p.A.	Finanziamenti-	€ 427.000,00
	52554	LEONARDO S.p.A.	Compensi intermediazione	€ 44.467,00
	58917	LEONARDO S.p.A.	Finanziamenti-	€ 73.314,00
	51917	MBDA ITALIA S.p.A.	Compensi intermediazione	€ 19.904,72
	54272	LEONARDO S.p.A.	Compensi intermediazione	€ 16.264,00
	36470	LEONARDO S.p.A.	Importo Transazione	€ 86.000,00
	43647	LEONARDO S.p.A.	Importo Transazione	€ 906.770,14
	47056	LEONARDO S.p.A.	Importo Transazione	€ 2.547.739,74
	58917	LEONARDO S.p.A.	Importo Transazione	€ 347.200,00
	50883	LEONARDO S.p.A.	Importo Transazione	€ 156.720,00
	51613	LEONARDO S.p.A.	Importo Transazione	€ 6.699.054,95
	59255	LEONARDO S.p.A.	Importo Transazione	€ 210.000,00
	50620	AGENZIA INDUSTRIE DIFESA	Importo Transazione	€ 505.219,18
	52971	LEONARDO S.p.A.	Importo Transazione	€ 164.647,45
	48167	LEONARDO S.p.A.	Importo Transazione	€ 822.931,32
	62588	LEONARDO S.p.A.	Importo Transazione	€ 1.699.850,71
	58315	LEONARDO S.p.A.	Importo Transazione	€ 49.246.188,04
	60996	LEONARDO S.p.A.	Importo Transazione	€ 828.036,84
	47912	LEONARDO S.p.A.	Importo Transazione	€ 825.587,73
	47517	LEONARDO S.p.A.	Importo Transazione	€ 136.800,00
	59723	FIOCCHI MUNIZIONI S.p.A.	Importo Transazione	€ 700.000,00
	58315	LEONARDO S.p.A.	Importo Transazione	€ 12.836.833,92
	64082	RHEINMETALL ITALIA S.p.A.	Importo Transazione	€ 35.134.078,80
	37530	MBDA ITALIA S.p.A.	Importo Transazione	€ 2.463.157,84
	51917	MBDA ITALIA S.p.A.	Importo Transazione	€ 1.679.881,40
	50991	FABBRICA D' ARMI P. BERETTA	Importo Transazione	€ 12.096,00
	53203	LEONARDO S.p.A.	Importo Transazione	€ 740.132,99
	61788	FABBRICA D' ARMI P. BERETTA	Importo Transazione	€ 34.500,00
	57994	IVECO - OTO MELARA Società	Importo Transazione	€ 3.820.624,46

Ministero dell'Economia e delle Finanze

Dipartimento del Tesoro Direzione V - Ufficio VI

ELENCO TABELLE

Tabella GG

Operazioni disciplinate dall'art. 27, legge 09/07/1990, n. 185 -Smi - Relazione attività 2017

Esportazioni definitive per Nazioni - Riepilogo dettagliato

Utilizzatore Finale	Numero Autorizzazione	Ditta	Causale	Totale
	61963	LEONARDO S.p.A.	Importo Transazione	€ 68.100,00
	38160	SIEL S.R.L.	Importo Transazione	€ 97.822,00
	33328	SELEX ES S.p.A.	Importo Transazione	€ 586.846,00
	59723	FIOCCHI MUNIZIONI S.p.A.	Oneri bancan	€ 1.518,00
	59514	FABBRICA D' ARMI P. BERETTA	Finanziamenti-	€ 14.118,00
	47056	LEONARDO S.p.A.	Compensi intermediazione	€ 306.896,37
	50883	LEONARDO S.p.A.	Finanziamenti-	€ 39.033,48
	51917	MBDA ITALIA S.p.A.	Oneri bancari	€ 6.580,99
	47517	LEONARDO S.p.A.	Finanziamenti-	€ 83.925,00
	50620	AGENZIA INDUSTRIE DIFESA	Oneri bancari	€ 2.902,87
	56866	LEONARDO S.p.A.	Altro	€ 22.716.516,80
	40425	LEONARDO S.p.A.	Finanziamenti-Garanzie/warranty	€ 95.968,00
	58917	LEONARDO S.p.A.	Pagamento penali	€ 11.804,80
	56867	LEONARDO S.p.A.	Finanziamenti-Garanzie/advance	€ 854.000,00
	52554	LEONARDO S.p.A.	Finanziamenti-Garanzie/advance	€ 743.900,00
	51917	MBDA ITALIA S.p.A.	Pagamento penali	€ 41.080,00
	51613	LEONARDO S.p.A.	Oneri bancari	€ 6.085,41
	51613	LEONARDO S.p.A.	Compensi intermediazione	€ 145.845,00
	58315	LEONARDO S.p.A.	Beni e Servizi non soggetti a	€ 3.881.358,81
	40425	SELEX ES S.p.A.	Finanziamenti-Garanzie/warranty	€ 16.830,00
	37530	MBDA ITALIA S.p.A.	Compensi intermediazione	€ 121.374,32
	58315	LEONARDO S.p.A.	Compensi intermediazione	€ 2.007.558,90
	62905	FABBRICA D' ARMI P. BERETTA	Finanziamenti-	€ 137.080,00
	51724	LEONARDO S.p.A.	Costi di riparazione	€ 42.842,52
	59723	FIOCCHI MUNIZIONI S.p.A.	Finanziamenti-	€ 1.000.000,00
	48167	LEONARDO S.p.A.	Compensi intermediazione	€ 9.810,69
	64082	RHEINMETALL ITALIA S.p.A.	Oneri bancari	€ 6.670,00
	58050	LEONARDO S.p.A.	Finanziamenti-Garanzie/advance	€ 3.760.000,00
	58050	LEONARDO S.p.A.	Finanziamenti-	€ 798.550,00
	43946	LEONARDO S.p.A.	Finanziamenti-Garanzie/advance	€ 108.108,75
	38203	LEONARDO S.p.A.	Finanziamenti-	€ 1.298,12
	50171	RHEINMETALL ITALIA S.p.A.	Importo Transazione	€ 274.402,30
	51917	MBDA ITALIA S.p.A.	Importo Transazione	€ 356.600,00
	57799	LEONARDO S.p.A.	Importo Transazione	€ 909.400,00
	43946	LEONARDO S.p.A.	Importo Transazione	€ 324.326,25
	53903	LEONARDO S.p.A.	Importo Transazione	€ 22.224,42
	58315	LEONARDO S.p.A.	Altro	€ 31.531.642,44
	44050	RHEINMETALL ITALIA S.p.A.	Compensi intermediazione	€ 126,50
	40425	LEONARDO S.p.A.	Finanziamenti-Garanzie/advance	€ 383.870,00
	58315	LEONARDO S.p.A.	Anticipi Contrattuali non soggetti a	€ 1.007.356,82
PAKISTAN Totale				€ 218.765.848,41
PARAGUAY	52422	FABBRICA D' ARMI P. BERETTA	Compensi intermediazione	€ 2.851,80
PARAGUAY Totale				€ 2.851,80
PERU'	54208	LEONARDO S.p.A.	Importo Transazione	€ 724.736,49
	54208	LEONARDO S.p.A.	Importo Transazione	€ 360.688,66
	43704	LEONARDO S.p.A.	Importo Transazione	€ 29.112.630,94
	54208	LEONARDO S.p.A.	Finanziamenti-Garanzie/altro	€ 32.492,20
	54208	LEONARDO S.p.A.	Oneri bancari	€ 34,21
	32022	LEONARDO S.p.A.	Finanziamenti-Garanzie/altro	€ 3.584.392,02
	43704	LEONARDO S.p.A.	Finanziamenti-Garanzie/altro	€ 10.414.091,89
PERU' Totale				€ 44.229.066,41
POLONIA	45985	LEONARDO S.p.A.	Importo Transazione	€ 575.000,00

Ministero dell'Economia e delle Finanze

Dipartimento del Tesoro Direzione V - Ufficio VI

ELENCO TABELLE

Tabella GG

Operazioni disciplinate dall'art. 27, legge 09/07/1990, n. 185 -Smi - Relazione attività 2017

Esportazioni definitive per Nazioni - Riepilogo dettagliato

Utilizzatore Finale	Numero Autorizzazione	Ditta	Causale	Totale
	62933	LEONARDO S.p.A.	Costi di riparazione	€ 270.653,26
	62347	FORGITAL ITALY S.p.A.	Importo Transazione	€ 81.298,02
	50435	LEONARDO S.p.A.	Importo Transazione	€ 383.000,00
	53367	LEONARDO S.p.A.	Importo Transazione	€ 152.250,00
	46884	LEONARDO S.p.A.	Importo Transazione	€ 113.111,04
	56620	FORGITAL ITALY S.p.A.	Importo Transazione	€ 99.989,42
	46889	LEONARDO S.p.A.	Finanziamenti-Garanzie/altro	€ 139.018,44
	45985	LEONARDO S.p.A.	Altro	€ 882.000,00
	47107	LEONARDO S.p.A.	Compensi intermediazione	€ 452.294,38
	49564	LEONARDO S.p.A.	Pagamento penali	€ 4.849.193,13
	53866	LEONARDO S.p.A.	Costi di riparazione	€ 74.224,01
	53506	THALES ALENIA SPACE ITALIA	Finanziamenti-Garanzie/retention	€ 90.880,45
	40812	LEONARDO S.p.A.	Compensi intermediazione	€ 118.567,17
	45985	LEONARDO S.p.A.	Oneri bancari	€ 60,00
	51779	LEONARDO S.p.A.	Compensi intermediazione	€ 124.380,00
	47392	LEONARDO S.p.A.	Compensi intermediazione	€ 43.600,00
	65056	LEONARDO S.p.A.	Importo Transazione	€ 50.193,51
	54287	I.D.S. INGEGNERIA DEI SISTEMI	Importo Transazione	€ 179.550,00
	59908	LEONARDO S.p.A.	Importo Transazione	€ 20.000,00
	49564	LEONARDO S.p.A.	Importo Transazione	€ 1.567.322,20
	63521	FIOCCHI MUNIZIONI S.p.A.	Importo Transazione	€ 199.564,00
	55835	LEONARDO S.p.A.	Importo Transazione	€ 216.514,04
	46889	LEONARDO S.p.A.	Importo Transazione	€ 69.509,22
	47879	FIOCCHI MUNIZIONI S.p.A.	Importo Transazione	€ 212.396,00
	48942	LEONARDO S.p.A.	Importo Transazione	€ 35.000,00
	58133	LEONARDO S.p.A.	Importo Transazione	€ 247.241,40
	49564	LEONARDO S.p.A.	Finanziamenti-Garanzie/advance	€ 97.306.130,63
	55949	LEONARDO S.p.A.	Compensi intermediazione	€ 4.451,33
	51892	LEONARDO S.p.A.	Compensi intermediazione	€ 639,11
	50712	LEONARDO S.p.A.	Compensi intermediazione	€ 103.800,00
	56569	TELESPAZIO S.P.A.	Finanziamenti-Garanzie/retention	€ 201.698,10
	49564	LEONARDO S.p.A.	Finanziamenti-Garanzie/altro	€ 73.543.608,21
	55228	LEONARDO S.p.A.	Costi di riparazione	€ 9.624,48
	35538	FORGITAL ITALY S.p.A.	Importo Transazione	€ 63.552,37
POLONIA Totale				€ 182.480.313,92
PORTOGALLO	60524	LEONARDO S.p.A.	Compensi intermediazione	€ 23.100,00
	44467	LEONARDO S.p.A.	Importo Transazione	€ 868.138,64
	49455	LEONARDO S.p.A.	Compensi intermediazione	€ 84.684,60
	60977	LEONARDO S.p.A.	Compensi intermediazione	€ 16.286,34
	58038	NORTHROP GRUMMAN ITALIA	Costi di riparazione	€ 65.393,00
	57536	LEONARDO S.p.A.	Importo Transazione	€ 4.600,00
	27780	OTO MELARA S.p.A.	Compensi intermediazione	€ 5.766,11
	55099	LEONARDO S.p.A.	Costi di riparazione	€ 1.131.457,66
	55315	MICROTECNICA S.R.L.	Importo Transazione	€ 2.958,46
	57128	LEONARDO S.p.A.	Importo Transazione	€ 145.000,00
	61155	LEONARDO S.p.A.	Compensi intermediazione	€ 7.610,58
PORTOGALLO Totale				€ 2.354.995,39
QATAR	43130	LEONARDO S.p.A.	Oneri bancari	€ 284,66
	55993	LEONARDO S.p.A.	Importo Transazione	€ 11.703,33
	52908	MBDA ITALIA S.p.A.	Anticipi Contrattuali non soggetti a	€ 4.474.200,00
	57568	FINCANTIERI S.P.A.	Finanziamenti-Garanzie/advance	€ 99.000.000,00
	51538	FINCANTIERI S.P.A.	Finanziamenti-Garanzie/advance	€ 48.000.000,00

Ministero dell'Economia e delle Finanze

Dipartimento del Tesoro Direzione V - Ufficio VI

ELENCO TABELLE

Tabella GG

Operazioni disciplinate dall'art. 27, legge 09/07/1990, n. 185 -Smi - Relazione attività 2017

Esportazioni definitive per Nazioni - Riepilogo dettagliato

Utilizzatore Finale	Numero Autorizzazione	Ditta	Causale	Totale
	50380	FINCANTIERI S.P.A.	Compensi intermediazione	€ 10.000.000,00
	51538	FINCANTIERI S.P.A.	Finanziamenti-	€ 24.000.000,00
	39668	LEONARDO S.p.A.	Beni e Servizi non soggetti a	€ 25.959,65
	50380	FINCANTIERI S.P.A.	Finanziamenti-Garanzie/advance	€ 613.000.000,00
	39668	LEONARDO S.p.A.	Finanziamenti-	€ 321.440,00
	52908	MBDA ITALIA S.p.A.	Finanziamenti-Garanzie/advance	€ 166.487.760,00
	43130	LEONARDO S.p.A.	Compensi intermediazione	€ 100.796,54
	51907	IVECO DEFENCE VEHICLES S.P.A.	Beni e Servizi non soggetti a	€ 6.932.038,80
	50380	FINCANTIERI S.P.A.	Finanziamenti-	€ 306.500.000,00
	57568	FINCANTIERI S.P.A.	Finanziamenti-	€ 49.500.000,00
	57022	IVECO DEFENCE VEHICLES S.P.A.	Importo Transazione	€ 14.365,59
	60724	LEONARDO S.p.A.	Importo Transazione	€ 262.988,00
	52908	MBDA ITALIA S.p.A.	Importo Transazione	€ 126.359.040,00
	43130	LEONARDO S.p.A.	Importo Transazione	€ 3.239.998,62
	51907	IVECO DEFENCE VEHICLES S.P.A.	Importo Transazione	€ 12.279.614,00
	57568	FINCANTIERI S.P.A.	Importo Transazione	€ 99.000.000,00
	51538	FINCANTIERI S.P.A.	Importo Transazione	€ 48.000.000,00
	39668	LEONARDO S.p.A.	Importo Transazione	€ 40.569,33
	50380	FINCANTIERI S.P.A.	Importo Transazione	€ 613.000.000,00
	54016	IVECO DEFENCE VEHICLES S.P.A.	Importo Transazione	€ 108.337,50
	58668	MBDA ITALIA S.p.A.	Importo Transazione	€ 26.015.759,99
	55993	LEONARDO S.p.A.	Beni e Servizi non soggetti a	€ 2.139.270,41
QATAR Totale				€ 2.258.814.126,42
REGNO UNITO	23114	MICROTECNICA S.R.L.	Costi di riparazione	€ 46.057,50
	46878	LEONARDO S.p.A.	Costi di riparazione	€ 84.091,00
	60366	SECONDO MONA S.p.A.	Costi di riparazione	€ 1.750,00
	59603	SECONDO MONA S.p.A.	Costi di riparazione	€ 1.390,00
	59251	JOINTEK S.R.L.	Altro	€ 9.429,97
	62512	ASE S.p.A.	Costi di riparazione	€ 900,00
	62624	EUROCONTROL S.P.A.	Finanziamenti-	€ 311.520,00
	63646	SECONDO MONA S.p.A.	Costi di riparazione	€ 1.135,00
	34449	LEONARDO S.p.A.	Altro	€ 371.478,00
	59252	JOINTEK S.R.L.	Altro	€ 4.678,33
	33066	LEONARDO S.p.A.	Altro	€ 719.738,00
	64685	LEONARDO S.p.A.	Costi di riparazione	€ 29.911,25
	59748	SECONDO MONA S.p.A.	Costi di riparazione	€ 10.785,00
	48005	ELETTRONICA S.p.A.	Altro	€ 75.566,26
	56834	LEONARDO S.p.A.	Oneri bancari	€ 41,72
	39498	GE AVIO S.R.L.	Pagamento penali	€ 139.018,87
	38381	NORTHROP GRUMMAN ITALIA	Finanziamenti-Garanzie/altro	€ 320.491,37
	48858	NORTHROP GRUMMAN ITALIA	Costi di riparazione	€ 15.350,00
	61874	SECONDO MONA S.p.A.	Costi di riparazione	€ 3.815,00
	62931	MICROTECNICA S.R.L.	Costi di riparazione	€ 269.057,60
	56065	RWM ITALIA S.P.A.	Altro	€ 45.150,00
	46811	LEONARDO S.p.A.	Costi di riparazione	€ 102.126,00
	32946	O.M.A. OFFICINE MECCANICHE	Beni e Servizi non soggetti a	€ 155.989,20
	58127	E.M.A. - EUROPEA	Altro	€ 1.121,35
	65162	LEONARDO S.p.A.	Costi di riparazione	€ 41.276,08
	62184	MICROTECNICA S.R.L.	Costi di riparazione	€ 20.559,30
	65104	LEONARDO S.p.A.	Costi di riparazione	€ 29.911,25
	64193	LEONARDO S.p.A.	Costi di riparazione	€ 29.911,25
	62273	SECONDO MONA S.p.A.	Costi di riparazione	€ 14.900,00

Ministero dell'Economia e delle Finanze

Dipartimento del Tesoro Direzione V - Ufficio VI

ELENCO TABELLE

Tabella GG

Operazioni disciplinate dall'art. 27, legge 09/07/1990, n. 185 -Smi - Relazione attività 2017

Esportazioni definitive per Nazioni - Riepilogo dettagliato

Utilizzatore Finale	Numero Autorizzazione	Ditta	Causale	Totale
	61996	LEONARDO S.p.A.	Costi di riparazione	€ 87.125,00
	56594	LEONARDO S.p.A.	Finanziamenti-Garanzie/altro	€ 8.347.969,44
	62513	ASE S.p.A.	Costi di riparazione	€ 995,00
	59608	LEONARDO S.p.A.	Costi di riparazione	€ 194.352,87
	56962	SECONDO MONA S.p.A.	Costi di riparazione	€ 4.725,00
	62210	MICROTECNICA S.R.L.	Costi di riparazione	€ 103.380,00
	59895	SECONDO MONA S.p.A.	Costi di riparazione	€ 3.790,00
	62436	ELETTRONICA S.p.A.	Costi di riparazione	€ 5.836.383,15
	54023	NORTHROP GRUMMAN ITALIA	Costi di riparazione	€ 19.100,00
	61196	SECONDO MONA S.p.A.	Costi di riparazione	€ 7.190,00
	51815	LEONARDO S.p.A.	Costi di riparazione	€ 470,00
	47620	ELETTRONICA S.p.A.	Costi di riparazione	€ 62.740,00
	21863	LEONARDO S.p.A.	Altro	€ 16.664,90
	56650	SECONDO MONA S.p.A.	Costi di riparazione	€ 21.166,25
	56839	LEONARDO S.p.A.	Costi di riparazione	€ 18.656,00
	54128	MICROTECNICA S.R.L.	Costi di riparazione	€ 20.747,46
	46119	LEONARDO S.p.A.	Costi di riparazione	€ 9.017.548,71
	48309	LEONARDO S.p.A.	Costi di riparazione	€ 11.020,00
	56650	SECONDO MONA S.p.A.	Finanziamenti-Garanzie/altro	€ 39.259,13
	55229	SECONDO MONA S.p.A.	Costi di riparazione	€ 670,00
	63055	SECONDO MONA S.p.A.	Finanziamenti-Garanzie/altro	€ 1.497,00
	46714	LEONARDO S.p.A.	Costi di riparazione	€ 54.383,55
	59048	LEONARDO S.p.A.	Oneri bancari	€ 17,33
	46984	LEONARDO S.p.A.	Altro	€ 695.051,56
	30184	NORTHROP GRUMMAN ITALIA	Finanziamenti-Garanzie/altro	€ 128.423,89
	62839	LEONARDO S.p.A.	Costi di riparazione	€ 1.446.070,00
	51475	NORTHROP GRUMMAN ITALIA	Costi di riparazione	€ 20.895,32
	59203	JOINTEK S.R.L.	Altro	€ 13.362,02
	62446	SECONDO MONA S.p.A.	Costi di riparazione	€ 1.250,00
	62202	PIAGGIO AERO INDUSTRIES S.	Costi non ricorrenti	€ 32.842,86
	62558	LEONARDO S.p.A.	Costi di riparazione	€ 49.824,13
	46715	LEONARDO S.p.A.	Costi di riparazione	€ 99.972,56
	52324	ELETTRONICA ASTER S.p.A.	Costi di riparazione	€ 4.439,95
	28215	LEONARDO S.p.A.	Altro	€ 218.693,58
	52490	MICROTECNICA S.R.L.	Costi di riparazione	€ 28.161,63
	52666	NORTHROP GRUMMAN ITALIA	Costi di riparazione	€ 6.400,98
	45522	NORTHROP GRUMMAN ITALIA	Finanziamenti-Garanzie/altro	€ 312.638,88
	44492	LEONARDO S.p.A.	Costi di riparazione	€ 4.552,78
	62862	SECONDO MONA S.p.A.	Costi di riparazione	€ 3.284,99
	62230	MICROTECNICA S.R.L.	Costi di riparazione	€ 125.890,00
	62118	LEONARDO S.p.A.	Costi di riparazione	€ 1.429,93
	61555	LEONARDO S.p.A.	Finanziamenti-Garanzie/advance	€ 1.051.493,70
	60401	SECONDO MONA S.p.A.	Costi di riparazione	€ 7.315,00
	51257	MICROTECNICA S.R.L.	Costi di riparazione	€ 1.052.332,55
	50707	LEONARDO S.p.A.	Costi di riparazione	€ 21.839,63
	61545	AEREA S.p.A.	Costi non ricorrenti	€ 70.000,00
	51980	ELETTRONICA ASTER S.p.A.	Costi di riparazione	€ 181.575,00
	28816	O.M.A. OFFICINE MECCANICHE	Beni e Servizi non soggetti a	€ 13.889,37
	55777	LEONARDO S.p.A.	Costi di riparazione	€ 114.836,56
	61381	LEONARDO S.p.A.	Costi di riparazione	€ 13.800,00
	64130	SECONDO MONA S.p.A.	Costi di riparazione	€ 1.497,00
	62418	SECONDO MONA S.p.A.	Costi di riparazione	€ 4.955,00

Ministero dell'Economia e delle Finanze

Dipartimento del Tesoro Direzione V - Ufficio VI

ELENCO TABELLE

Tabella GG

Operazioni disciplinate dall'art. 27, legge 09/07/1990, n. 185 -Smi - Relazione attività 2017

Esportazioni definitive per Nazioni - Riepilogo dettagliato

Utilizzatore Finale	Numero Autorizzazione	Ditta	Causale	Totale
	59442	LEONARDO S.p.A.	Oneri bancari	€ 40,00
	63987	GE AVIO S.R.L.	Beni e Servizi non soggetti a	€ 490,71
	52272	SIMMEL DIFESA S.p.A.	Trasporto/Nolo e assicurazioni	€ 30.600,00
	25567	NORTHROP GRUMMAN ITALIA	Finanziamenti-Garanzie/altro	€ 109.288,59
	65489	SECONDO MONA S.p.A.	Costi di riparazione	€ 3.023,75
	61190	SECONDO MONA S.p.A.	Costi di riparazione	€ 6.445,00
	52718	NORTHROP GRUMMAN ITALIA	Finanziamenti-Garanzie/altro	€ 13.988,00
	60220	SECONDO MONA S.p.A.	Costi di riparazione	€ 3.445,00
	52403	MICROTECNICA S.R.L.	Costi di riparazione	€ 38.945,32
	56521	LEONARDO S.p.A.	Oneri bancari	€ 24,38
	59354	JOINTEK S.R.L.	Altro	€ 4.805,69
	24319	NORTHROP GRUMMAN ITALIA	Costi di riparazione	€ 30.000,00
	59950	LEONARDO S.p.A.	Costi di riparazione	€ 5.589,00
	56832	LEONARDO S.p.A.	Costi di riparazione	€ 18.517,27
	36943	GE AVIO S.R.L.	Altro	€ 477.915,15
	63236	LEONARDO S.p.A.	Costi di riparazione	€ 20.967,00
	66859	ELETTRONICA S.p.A.	Altro	€ 1.832.473,50
	28862	LEONARDO S.p.A.	Altro	€ 1.142.653,28
	63854	LEONARDO S.p.A.	Costi di riparazione	€ 730.772,49
	60716	GE AVIO S.R.L.	Beni e Servizi non soggetti a	€ 255.264,54
	55922	MICROTECNICA S.R.L.	Costi di riparazione	€ 540.809,85
	46658	LEONARDO S.p.A.	Costi di riparazione	€ 37.950,00
	62171	NORTHROP GRUMMAN ITALIA	Costi di riparazione	€ 129.550,00
	56594	LEONARDO S.p.A.	Altro	€ 389.823,58
	47324	NORTHROP GRUMMAN ITALIA	Costi di riparazione	€ 110.742,00
	53386	SECONDO MONA S.p.A.	Costi di riparazione	€ 670,00
	60828	PIAGGIO AERO INDUSTRIES S.	Costi non ricorrenti	€ 1.800.580,00
	63054	SECONDO MONA S.p.A.	Finanziamenti-Garanzie/altro	€ 1.497,00
	59971	ELETTRONICA S.p.A.	Altro	€ 170.404,08
	51261	MICROTECNICA S.R.L.	Costi di riparazione	€ 818.017,23
	53853	PIAGGIO AERO INDUSTRIES S.	Costi non ricorrenti	€ 999.836,89
	52272	SIMMEL DIFESA S.p.A.	Costi non ricorrenti	€ 105.162,12
	36943	GE AVIO S.R.L.	Beni e Servizi non soggetti a	€ 46.777,52
	28020	LEONARDO S.p.A.	Altro	€ 146.353,83
	62147	ELETTRONICA S.p.A.	Costi di riparazione	€ 494.000,00
	52545	GE AVIO S.R.L.	Beni e Servizi non soggetti a	€ 24.587,60
	61555	LEONARDO S.p.A.	Beni e Servizi non soggetti a	€ 558.630,00
	60174	LEONARDO S.p.A.	Costi di riparazione	€ 2.339,77
	62771	SECONDO MONA S.p.A.	Costi di riparazione	€ 1.942,00
	64138	SECONDO MONA S.p.A.	Costi di riparazione	€ 650,00
	65603	SECONDO MONA S.p.A.	Finanziamenti-Garanzie/altro	€ 3.059,30
	29382	AEREA S.p.A.	Importo Transazione	€ 781.168,80
	36956	ELETTRONICA ASTER S.p.A.	Importo Transazione	€ 6.665,17
	42651	E.M.A. - EUROPEA	Importo Transazione	€ 7.571,96
	39498	GE AVIO S.R.L.	Importo Transazione	€ 492.995,24
	44334	E.M.A. - EUROPEA	Importo Transazione	€ 394.267,50
	46780	E.M.A. - EUROPEA	Importo Transazione	€ 37.980,50
	45291	ASE S.p.A.	Importo Transazione	€ 14.932,00
	45093	FIMAC S.p.A.	Importo Transazione	€ 14.134,01
	47201	PIAGGIO AERO INDUSTRIES S.	Importo Transazione	€ 20.276,94
	52205	MBDA ITALIA S.p.A.	Importo Transazione	€ 1.182.297,60
	49959	PIAGGIO AERO INDUSTRIES S.	Importo Transazione	€ 293.852,26

Ministero dell'Economia e delle Finanze

Dipartimento del Tesoro Direzione V - Ufficio VI

ELENCO TABELLE

Tabella GG

Operazioni disciplinate dall'art. 27, legge 09/07/1990, n. 185 -Smi - Relazione attività 2017

Esportazioni definitive per Nazioni - Riepilogo dettagliato

Utilizzatore Finale	Numero Autorizzazione	Ditta	Causale	Totale
	23116	MICROTECNICA S.R.L.	Importo Transazione	€ 27.182,60
	55499	RWM ITALIA S.P.A.	Importo Transazione	€ 872.169,00
	56065	RWM ITALIA S.P.A.	Importo Transazione	€ 62.500,00
	59252	JOINTEK S.R.L.	Importo Transazione	€ 13.140,99
	58055	LEONARDO S.p.A.	Importo Transazione	€ 10.100,00
	59313	LEONARDO S.p.A.	Importo Transazione	€ 57.793,44
	59354	JOINTEK S.R.L.	Importo Transazione	€ 19.477,81
	58748	NORTHROP GRUMMAN ITALIA	Importo Transazione	€ 136.138,00
	50610	LEONARDO S.p.A.	Importo Transazione	€ 115.469,53
	51400	LEONARDO S.p.A.	Importo Transazione	€ 4.271.712,44
	58129	E.M.A. - EUROPEA	Importo Transazione	€ 719.956,09
	58110	SO.MA.CI.S. S.p.A.	Importo Transazione	€ 41.426,00
	56702	GE AVIO S.R.L.	Importo Transazione	€ 3.491.645,96
	30239	LEONARDO S.p.A.	Importo Transazione	€ 21.771,39
	57018	LEONARDO S.p.A.	Importo Transazione	€ 126.000,00
	55989	M.P.G. - INSTRUMENTS S.r.l.	Importo Transazione	€ 16.899,27
	62007	TECNOSERVICIS S.A.S. DI	Importo Transazione	€ 5.920,00
	62068	SECONDO MONA S.p.A.	Importo Transazione	€ 32.903,04
	57242	E.M.A. - EUROPEA	Importo Transazione	€ 103.733,19
	60858	RWM ITALIA S.P.A.	Importo Transazione	€ 8.205.000,00
	59433	LEONARDO S.p.A.	Importo Transazione	€ 707.929,76
	61712	LEONARDO S.p.A.	Importo Transazione	€ 3.332,10
	62569	LEONARDO S.p.A.	Importo Transazione	€ 200,60
	56968	SECONDO MONA S.p.A.	Importo Transazione	€ 3.360,00
	59674	SECONDO MONA S.p.A.	Importo Transazione	€ 46.050,32
	64389	LEONARDO S.p.A.	Importo Transazione	€ 2.100,00
	64402	LEONARDO S.p.A.	Importo Transazione	€ 1.405,71
	66002	SO.MA.CI.S. S.p.A.	Importo Transazione	€ 9.834,00
	65999	SO.MA.CI.S. S.p.A.	Importo Transazione	€ 23.635,56
	63172	LEONARDO S.p.A.	Importo Transazione	€ 427.630,00
	63987	GE AVIO S.R.L.	Importo Transazione	€ 873.996,43
	65199	LEONARDO S.p.A.	Importo Transazione	€ 17.985,12
	63873	AEREA S.p.A.	Importo Transazione	€ 43.209,47
	63730	GE AVIO S.R.L.	Importo Transazione	€ 177.037,00
	65000	LEONARDO S.p.A.	Importo Transazione	€ 37.375,98
	64948	LEONARDO S.p.A.	Importo Transazione	€ 904,06
	66349	ASE S.p.A.	Importo Transazione	€ 5.450,00
	40476	MBDA ITALIA S.p.A.	Importo Transazione	€ 78.085,10
	36948	GE AVIO S.R.L.	Importo Transazione	€ 29.779,20
	44220	ELETTRONICA S.p.A.	Importo Transazione	€ 889.602,00
	51504	GE AVIO S.R.L.	Importo Transazione	€ 500.752,67
	48002	ELETTRONICA S.p.A.	Importo Transazione	€ 4.971.490,98
	54000	SECONDO MONA S.p.A.	Importo Transazione	€ 60.864,86
	55955	AEREA S.p.A.	Importo Transazione	€ 172.878,46
	58763	LEONARDO S.p.A.	Importo Transazione	€ 1.107.000,00
	57171	SKF INDUSTRIE S.p.A.	Importo Transazione	€ 1.253,18
	59971	ELETTRONICA S.p.A.	Importo Transazione	€ 774.564,00
	59153	LEONARDO S.p.A.	Importo Transazione	€ 242.000,00
	60854	E.M.A. - EUROPEA	Importo Transazione	€ 160.800,00
	51957	LEONARDO S.p.A.	Importo Transazione	€ 434.350,00
	51911	LEONARDO S.p.A.	Importo Transazione	€ 346,72
	45141	LEONARDO S.p.A.	Importo Transazione	€ 403.913,34

Ministero dell'Economia e delle Finanze

Dipartimento del Tesoro Direzione V - Ufficio VI

ELENCO TABELLE

Tabella GG

Operazioni disciplinate dall'art. 27, legge 09/07/1990, n. 185 -Smi - Relazione attività 2017

Esportazioni definitive per Nazioni - Riepilogo dettagliato

Utilizzatore Finale	Numero Autorizzazione	Ditta	Causale	Totale
	45759	LEONARDO S.p.A.	Importo Transazione	€ 296.062,18
	45759	LEONARDO S.p.A.	Importo Transazione	€ 51.577,98
	55233	LEONARDO S.p.A.	Importo Transazione	€ 88.835,26
	21863	LEONARDO S.p.A.	Importo Transazione	€ 1.194.782,53
	62428	SO.MA.CI.S. S.p.A.	Importo Transazione	€ 38.402,00
	58639	SECONDO MONA S.p.A.	Importo Transazione	€ 414.452,88
	62049	LEONARDO S.p.A.	Importo Transazione	€ 796.960,42
	56066	SO.MA.CI.S. S.p.A.	Importo Transazione	€ 80.599,27
	56280	SECONDO MONA S.p.A.	Importo Transazione	€ 10.459,37
	61765	MICROTECNICA S.R.L.	Importo Transazione	€ 85.850,88
	59419	NORTHROP GRUMMAN ITALIA	Importo Transazione	€ 68.068,00
	63234	LEONARDO S.p.A.	Importo Transazione	€ 52.356,00
	59972	LEONARDO S.p.A.	Importo Transazione	€ 3.105.675,00
	37211	LEONARDO S.p.A.	Importo Transazione	€ 294.255,50
	61698	LEONARDO S.p.A.	Importo Transazione	€ 18.032,64
	54663	LEONARDO S.p.A.	Importo Transazione	€ 276.590,50
	57299	SECONDO MONA S.p.A.	Importo Transazione	€ 96.225,54
	56420	LEONARDO S.p.A.	Importo Transazione	€ 399.602,68
	60980	LEONARDO S.p.A.	Importo Transazione	€ 9.000,00
	63631	LEONARDO S.p.A.	Importo Transazione	€ 260.736,42
	64978	LEONARDO S.p.A.	Importo Transazione	€ 1.400,00
	65562	LEONARDO S.p.A.	Importo Transazione	€ 4.783,00
	65201	LEONARDO S.p.A.	Importo Transazione	€ 4.821,36
	63458	LEONARDO S.p.A.	Importo Transazione	€ 18.644,00
	65001	LEONARDO S.p.A.	Importo Transazione	€ 8.959,19
	62867	IVECO DEFENCE VEHICLES S.P.A.	Importo Transazione	€ 13.535,56
	63281	SECONDO MONA S.p.A.	Importo Transazione	€ 2.479,95
	63510	SECONDO MONA S.p.A.	Importo Transazione	€ 49.439,06
	37401	Z_SELEX GALILEO S.P.A.	Importo Transazione	€ 241.536,00
	38414	E.M.A. - EUROPEA	Importo Transazione	€ 175.229,88
	42649	E.M.A. - EUROPEA	Importo Transazione	€ 385.325,60
	36943	GE AVIO S.R.L.	Importo Transazione	€ 4.019.214,07
	28816	O.M.A. OFFICINE MECCANICHE	Importo Transazione	€ 73.303,15
	28026	SELEX ES S.p.A.	Importo Transazione	€ 216.939,58
	28034	SELEX ES S.p.A.	Importo Transazione	€ 116.520,80
	45194	SECONDO MONA S.p.A.	Importo Transazione	€ 532,83
	51837	NORTHROP GRUMMAN ITALIA	Importo Transazione	€ 150.199,06
	48005	ELETTRONICA S.p.A.	Importo Transazione	€ 894.749,30
	54368	INDUSTRIE BITOSSI S.p.A.	Importo Transazione	€ 8.215,26
	47501	IVECO DEFENCE VEHICLES S.P.A.	Importo Transazione	€ 47.489,50
	60667	SECONDO MONA S.p.A.	Importo Transazione	€ 244,50
	55524	LEONARDO S.p.A.	Importo Transazione	€ 174.642,70
	61207	LEONARDO S.p.A.	Importo Transazione	€ 196.356,85
	62164	M.E.S. MECCANICA PER	Importo Transazione	€ 53.550,00
	57817	SECONDO MONA S.p.A.	Importo Transazione	€ 12.200,00
	56489	LEONARDO S.p.A.	Importo Transazione	€ 94.271,45
	60673	ASE S.p.A.	Importo Transazione	€ 2.191,00
	51397	LEONARDO S.p.A.	Importo Transazione	€ 7.718.158,73
	54662	LEONARDO S.p.A.	Importo Transazione	€ 276.590,50
	54925	LEONARDO S.p.A.	Importo Transazione	€ 192.035,73
	49736	LEONARDO S.p.A.	Importo Transazione	€ 1.059.704,00
	62425	LEONARDO S.p.A.	Importo Transazione	€ 153.132,00

Ministero dell'Economia e delle Finanze

Dipartimento del Tesoro Direzione V - Ufficio VI

ELENCO TABELLE

Tabella GG

Operazioni disciplinate dall'art. 27, legge 09/07/1990, n. 185 -Smi - Relazione attività 2017

Esportazioni definitive per Nazioni - Riepilogo dettagliato

Utilizzatore Finale	Numero Autorizzazione	Ditta	Causale	Totale
	61255	RWM ITALIA S.P.A.	Importo Transazione	€ 11.832,00
	57447	MBDA ITALIA S.p.A.	Importo Transazione	€ 7.620.046,00
	57018	LEONARDO S.p.A.	Importo Transazione	€ 54.000,00
	55344	IVECO DEFENCE VEHICLES S.P.A.	Importo Transazione	€ 182.817,04
	56287	SECONDO MONA S.p.A.	Importo Transazione	€ 123.918,84
	59451	RWM ITALIA S.P.A.	Importo Transazione	€ 126.800,00
	60450	LEONARDO S.p.A.	Importo Transazione	€ 7.308,80
	62039	LEONARDO S.p.A.	Importo Transazione	€ 1.253,42
	59675	LEONARDO S.p.A.	Importo Transazione	€ 1.353,30
	60858	RWM ITALIA S.P.A.	Importo Transazione	€ 5.448.000,00
	61555	LEONARDO S.p.A.	Importo Transazione	€ 1.051.493,70
	61673	AEREA S.p.A.	Importo Transazione	€ 259.019,85
	60061	LEONARDO S.p.A.	Importo Transazione	€ 61.769,50
	60522	LEONARDO S.p.A.	Importo Transazione	€ 164.608,00
	62596	LEONARDO S.p.A.	Importo Transazione	€ 20.836,00
	66367	LEONARDO S.p.A.	Importo Transazione	€ 386,82
	65561	LEONARDO S.p.A.	Importo Transazione	€ 3.129,00
	66859	ELETTRONICA S.p.A.	Importo Transazione	€ 8.329.425,00
	64712	LEONARDO S.p.A.	Importo Transazione	€ 27.494,34
	65050	LEONARDO S.p.A.	Importo Transazione	€ 1.656,96
	37141	AEREA S.p.A.	Importo Transazione	€ 370,00
	37545	AEREA S.p.A.	Importo Transazione	€ 949.405,94
	33046	MICROTECNICA S.R.L.	Importo Transazione	€ 117.784,16
	47403	CALZONI S.r.L.	Importo Transazione	€ 295.600,00
	45987	SECONDO MONA S.p.A.	Importo Transazione	€ 51.546,94
	53675	E.M.A. - EUROPEA	Importo Transazione	€ 1.061.376,38
	53699	E.M.A. - EUROPEA	Importo Transazione	€ 140.214,05
	54067	JOINTEK S.R.L.	Importo Transazione	€ 20.385,19
	52006	ELETTRONICA S.p.A.	Importo Transazione	€ 248.454,00
	52780	SKF INDUSTRIE S.p.A.	Importo Transazione	€ 22.307,04
	56664	SO.MA.CI.S. S.p.A.	Importo Transazione	€ 21.084,96
	59872	RWM ITALIA S.P.A.	Importo Transazione	€ 648.949,46
	60888	LEONARDO S.p.A.	Importo Transazione	€ 640,50
	56566	AEREA S.p.A.	Importo Transazione	€ 107.164,43
	56522	SECONDO MONA S.p.A.	Importo Transazione	€ 20.013,82
	56563	M.P.G. - INSTRUMENTS S.r.l.	Importo Transazione	€ 69.680,28
	59059	ELETTRONICA S.p.A.	Importo Transazione	€ 113.501,00
	59203	JOINTEK S.R.L.	Importo Transazione	€ 82.821,72
	55778	LEONARDO S.p.A.	Importo Transazione	€ 922.145,81
	56396	LEONARDO S.p.A.	Importo Transazione	€ 936.458,00
	57840	SKF INDUSTRIE S.p.A.	Importo Transazione	€ 66.240,00
	58002	AEREA S.p.A.	Importo Transazione	€ 761.881,54
	38068	LEONARDO S.p.A.	Importo Transazione	€ 81.830,00
	54314	LEONARDO S.p.A.	Importo Transazione	€ 12.098,58
	33279	LEONARDO S.p.A.	Importo Transazione	€ 191.722,02
	51915	LEONARDO S.p.A.	Importo Transazione	€ 104.343,75
	38791	LEONARDO S.p.A.	Importo Transazione	€ 3.198.294,61
	35025	LEONARDO S.p.A.	Importo Transazione	€ 4.081.725,32
	56251	LEONARDO S.p.A.	Importo Transazione	€ 135.768,00
	63123	E.M.A. - EUROPEA	Importo Transazione	€ 162.631,00
	62389	AEREA S.p.A.	Importo Transazione	€ 4.670,34
	57044	AEREA S.p.A.	Importo Transazione	€ 32.696,00

Ministero dell'Economia e delle Finanze

Dipartimento del Tesoro Direzione V - Ufficio VI

ELENCO TABELLE

Tabella GG

Operazioni disciplinate dall'art. 27, legge 09/07/1990, n. 185 -Smi - Relazione attività 2017

Esportazioni definitive per Nazioni - Riepilogo dettagliato

Utilizzatore Finale	Numero Autorizzazione	Ditta	Causale	Totale
	58646	AEREA S.p.A.	Importo Transazione	€ 619.424,18
	59260	NORTHROP GRUMMAN ITALIA	Importo Transazione	€ 778.547,41
	56594	LEONARDO S.p.A.	Importo Transazione	€ 49.809.806,42
	59061	LEONARDO S.p.A.	Importo Transazione	€ 511.500,00
	63813	RWM ITALIA S.P.A.	Importo Transazione	€ 30.285,00
	64783	TECNOSERVICES S.A.S. DI	Importo Transazione	€ 33.300,00
	63444	LEONARDO S.p.A.	Importo Transazione	€ 54.754,94
	65513	LEONARDO S.p.A.	Importo Transazione	€ 113.255,52
	65294	LEONARDO S.p.A.	Importo Transazione	€ 420,25
	64364	MICROTECNICA S.R.L.	Importo Transazione	€ 18.603,32
	64787	SECONDO MONA S.p.A.	Importo Transazione	€ 10.446,00
	30234	Z_SELEX GALILEO S.P.A.	Importo Transazione	€ 1.025.884,20
	32946	O.M.A. OFFICINE MECCANICHE	Importo Transazione	€ 36.744,42
	36678	Z_SELEX GALILEO S.P.A.	Importo Transazione	€ 95.631,85
	25906	MICROTECNICA S.R.L.	Importo Transazione	€ 2.115,07
	52545	GE AVIO S.R.L.	Importo Transazione	€ 4.984.960,38
	16732	LEONARDO S.p.A.	Importo Transazione	€ 176.053,75
	28020	LEONARDO S.p.A.	Importo Transazione	€ 836.085,21
	56674	LEONARDO S.p.A.	Importo Transazione	€ 3.542.253,00
	56492	SECONDO MONA S.p.A.	Importo Transazione	€ 10.459,27
	58719	SKF INDUSTRIE S.p.A.	Importo Transazione	€ 7.180,05
	61420	SECONDO MONA S.p.A.	Importo Transazione	€ 1.487,97
	59681	E.M.A. - EUROPEA	Importo Transazione	€ 113.161,80
	59442	LEONARDO S.p.A.	Importo Transazione	€ 87.897,72
	54909	LEONARDO S.p.A.	Importo Transazione	€ 13.022.138,72
	44482	LEONARDO S.p.A.	Importo Transazione	€ 747,19
	44321	LEONARDO S.p.A.	Importo Transazione	€ 173.831,25
	47661	LEONARDO S.p.A.	Importo Transazione	€ 332.566,40
	58111	SO.MA.CI.S. S.p.A.	Importo Transazione	€ 10.496,52
	60941	SECONDO MONA S.p.A.	Importo Transazione	€ 92.774,95
	57447	MBDA ITALIA S.p.A.	Importo Transazione	€ 1.644.519,51
	60166	SKF INDUSTRIE S.p.A.	Importo Transazione	€ 22.085,52
	62946	RWM ITALIA S.P.A.	Importo Transazione	€ 385.518,96
	62146	SECONDO MONA S.p.A.	Importo Transazione	€ 587.721,00
	62262	SECONDO MONA S.p.A.	Importo Transazione	€ 21.379,81
	58278	LEONARDO S.p.A.	Importo Transazione	€ 138.295,25
	58979	LEONARDO S.p.A.	Importo Transazione	€ 51.400,00
	58873	SKF INDUSTRIE S.p.A.	Importo Transazione	€ 5.744,04
	58870	LEONARDO S.p.A.	Importo Transazione	€ 87.495,29
	58429	LEONARDO S.p.A.	Importo Transazione	€ 33.637,84
	61015	LEONARDO S.p.A.	Importo Transazione	€ 330.000,01
	62232	EUROCONTROL S.P.A.	Importo Transazione	€ 5.516,00
	60711	SKF INDUSTRIE S.p.A.	Importo Transazione	€ 609,86
	60819	FIOCCHI MUNIZIONI S.p.A.	Importo Transazione	€ 24.375,74
	61337	SECONDO MONA S.p.A.	Importo Transazione	€ 22.111,57
	56510	LEONARDO S.p.A.	Importo Transazione	€ 44.790,00
	63633	LEONARDO S.p.A.	Importo Transazione	€ 171.911,79
	63279	TECNOSERVICES S.A.S. DI	Importo Transazione	€ 11.840,00
	64379	MICROTECNICA S.R.L.	Importo Transazione	€ 69.635,41
	64388	LEONARDO S.p.A.	Importo Transazione	€ 12.261,87
	64501	LEONARDO S.p.A.	Importo Transazione	€ 980,00
	65510	SECONDO MONA S.p.A.	Importo Transazione	€ 504,00

Ministero dell'Economia e delle Finanze

Dipartimento del Tesoro Direzione V - Ufficio VI

ELENCO TABELLE

Tabella GG

Operazioni disciplinate dall'art. 27, legge 09/07/1990, n. 185 -Smi - Relazione attività 2017

Esportazioni definitive per Nazioni - Riepilogo dettagliato

Utilizzatore Finale	Numero Autorizzazione	Ditta	Causale	Totale
	63285	M.E.S. MECCANICA PER	Importo Transazione	€ 8.925,00
	64300	NORTHROP GRUMMAN ITALIA	Importo Transazione	€ 3.867,00
	64807	SKF INDUSTRIE S.p.A.	Importo Transazione	€ 68.207,00
	64983	LEONARDO S.p.A.	Importo Transazione	€ 113.255,52
	62624	EUROCONTROL S.P.A.	Importo Transazione	€ 218.700,00
	64749	LEONARDO S.p.A.	Importo Transazione	€ 4.216,10
	65799	LEONARDO S.p.A.	Importo Transazione	€ 27.259,74
	29794	AEREA S.p.A.	Importo Transazione	€ 126.863,74
	49429	SECONDO MONA S.p.A.	Importo Transazione	€ 4.006,09
	46401	ELETTRONICA ASTER S.p.A.	Importo Transazione	€ 10.125,00
	46808	GE AVIO S.R.L.	Importo Transazione	€ 107.308,00
	54520	SECONDO MONA S.p.A.	Importo Transazione	€ 123.918,84
	55278	MAKO SHARK S.R.L.	Importo Transazione	€ 8.000,00
	52070	CALZONI S.r.L.	Importo Transazione	€ 24.000,00
	55931	SECONDO MONA S.p.A.	Importo Transazione	€ 702.857,53
	59251	JOINTEK S.R.L.	Importo Transazione	€ 33.956,83
	62042	SECONDO MONA S.p.A.	Importo Transazione	€ 19.797,90
	59456	LEONARDO S.p.A.	Importo Transazione	€ 1.485.696,00
	56438	LEONARDO S.p.A.	Importo Transazione	€ 145.182,96
	59670	NORTHROP GRUMMAN ITALIA	Importo Transazione	€ 6.274,00
	60680	ELETTRONICA S.p.A.	Importo Transazione	€ 15.436,00
	44479	LEONARDO S.p.A.	Importo Transazione	€ 463.550,00
	45249	LEONARDO S.p.A.	Importo Transazione	€ 37.987,50
	44473	LEONARDO S.p.A.	Importo Transazione	€ 101.523,87
	46119	LEONARDO S.p.A.	Importo Transazione	€ 1.154.851,54
	60716	GE AVIO S.R.L.	Importo Transazione	€ 62.568,41
	58522	E.M.A. - EUROPEA	Importo Transazione	€ 157.421,64
	62738	LEONARDO S.p.A.	Importo Transazione	€ 138.850,00
	56042	SO.MA.CI.S. S.p.A.	Importo Transazione	€ 5.635,20
	58165	LEONARDO S.p.A.	Importo Transazione	€ 112.653,20
	59412	SKF INDUSTRIE S.p.A.	Importo Transazione	€ 16.564,14
	21921	LEONARDO S.p.A.	Importo Transazione	€ 123.680,81
	62046	SECONDO MONA S.p.A.	Importo Transazione	€ 92.775,00
	57278	LEONARDO S.p.A.	Importo Transazione	€ 571.125,00
	58871	LEONARDO S.p.A.	Importo Transazione	€ 125.697,42
	58872	LEONARDO S.p.A.	Importo Transazione	€ 126.386,89
	59057	LEONARDO S.p.A.	Importo Transazione	€ 1.492,81
	61705	LEONARDO S.p.A.	Importo Transazione	€ 1.563,42
	59004	NORTHROP GRUMMAN ITALIA	Importo Transazione	€ 68.068,00
	62147	ELETTRONICA S.p.A.	Importo Transazione	€ 154.293,00
	33066	LEONARDO S.p.A.	Importo Transazione	€ 392.578,33
	60785	SECONDO MONA S.p.A.	Importo Transazione	€ 8.352,00
	23502	LEONARDO S.p.A.	Importo Transazione	€ 345.339,00
	66420	LEONARDO S.p.A.	Importo Transazione	€ 30.548,19
	63217	ASE S.p.A.	Importo Transazione	€ 37.980,38
	65501	LEONARDO S.p.A.	Importo Transazione	€ 1.275,00
	62566	SECONDO MONA S.p.A.	Importo Transazione	€ 7.615,00
	64826	SECONDO MONA S.p.A.	Importo Transazione	€ 59.814,02
	65772	ELETTRONICA ASTER S.p.A.	Importo Transazione	€ 98.727,24
	63107	M.E.S. MECCANICA PER	Importo Transazione	€ 70.575,00
	63871	AEREA S.p.A.	Importo Transazione	€ 2.297,39
	65000	LEONARDO S.p.A.	Importo Transazione	€ 77.365,61

Ministero dell'Economia e delle Finanze

Dipartimento del Tesoro Direzione V - Ufficio VI

ELENCO TABELLE

Tabella GG

Operazioni disciplinate dall'art. 27, legge 09/07/1990, n. 185 -Smi - Relazione attività 2017

Esportazioni definitive per Nazioni - Riepilogo dettagliato

Utilizzatore Finale	Numero Autorizzazione	Ditta	Causale	Totale
	65606	LEONARDO S.p.A.	Importo Transazione	€ 8.959,19
	13810	MBDA ITALIA S.p.A.	Importo Transazione	€ 9.642,35
	28026	Z_SELEX GALILEO S.P.A.	Importo Transazione	€ 54.827,63
	23413	MICROTECNICA S.R.L.	Importo Transazione	€ 10.861,50
	48573	GE AVIO S.R.L.	Importo Transazione	€ 4.050,50
	51635	GE AVIO S.R.L.	Importo Transazione	€ 568.965,87
	28215	LEONARDO S.p.A.	Importo Transazione	€ 276.859,52
	52272	SIMMEL DIFESA S.p.A.	Importo Transazione	€ 4.701.000,00
	50846	IVECO DEFENCE VEHICLES S.P.A.	Importo Transazione	€ 17.867,00
	58649	E.M.A. - EUROPEA	Importo Transazione	€ 48.664,00
	59375	JOINTEK S.R.L.	Importo Transazione	€ 8.768,60
	53865	SKF INDUSTRIE S.p.A.	Importo Transazione	€ 116.898,44
	58431	LEONARDO S.p.A.	Importo Transazione	€ 79.514,00
	50149	LEONARDO S.p.A.	Importo Transazione	€ 326.115,74
	55104	LEONARDO S.p.A.	Importo Transazione	€ 131.143,24
	55824	LEONARDO S.p.A.	Importo Transazione	€ 2.473.444,32
	52607	LEONARDO S.p.A.	Importo Transazione	€ 6.301,33
	47089	LEONARDO S.p.A.	Importo Transazione	€ 176.060,00
	56644	JOINTEK S.R.L.	Importo Transazione	€ 18.910,50
	34449	LEONARDO S.p.A.	Importo Transazione	€ 542.226,85
	57197	MICROTECNICA S.R.L.	Importo Transazione	€ 62.784,00
	60372	SKF INDUSTRIE S.p.A.	Importo Transazione	€ 50.265,80
	58132	AEREA S.p.A.	Importo Transazione	€ 166.133,29
	56039	SO.MA.CI.S. S.p.A.	Importo Transazione	€ 123.401,20
	58142	SECONDO MONA S.p.A.	Importo Transazione	€ 22.111,57
	56838	SECONDO MONA S.p.A.	Importo Transazione	€ 39.479,90
	59411	SKF INDUSTRIE S.p.A.	Importo Transazione	€ 2.872,02
	57560	LEONARDO S.p.A.	Importo Transazione	€ 239.475,00
	57114	RWM ITALIA S.P.A.	Importo Transazione	€ 11.655.000,00
	62240	MICROTECNICA S.R.L.	Importo Transazione	€ 259.443,22
	62514	ELETTRONICA S.p.A.	Importo Transazione	€ 490.496,00
	60544	SO.MA.CI.S. S.p.A.	Importo Transazione	€ 10.500,00
	56521	LEONARDO S.p.A.	Importo Transazione	€ 114.816,26
	64405	LEONARDO S.p.A.	Importo Transazione	€ 25.220,60
	64250	LEONARDO S.p.A.	Importo Transazione	€ 815.978,70
	65385	LEONARDO S.p.A.	Importo Transazione	€ 112.895,69
	65475	LEONARDO S.p.A.	Importo Transazione	€ 225.791,38
	64985	LEONARDO S.p.A.	Importo Transazione	€ 112.895,69
	68156	MBDA ITALIA S.p.A.	Importo Transazione	€ 41.964,61
	64370	EUROCONTROL S.P.A.	Importo Transazione	€ 22.142,00
	64977	LEONARDO S.p.A.	Importo Transazione	€ 740.594,00
	64824	LEONARDO S.p.A.	Importo Transazione	€ 416,37
	64126	LEONARDO S.p.A.	Importo Transazione	€ 2.145,43
	64183	LEONARDO S.p.A.	Importo Transazione	€ 6.791,88
	63662	NORTHROP GRUMMAN ITALIA	Importo Transazione	€ 220,00
	63838	LEONARDO S.p.A.	Importo Transazione	€ 985.702,91
	40037	SECONDO MONA S.p.A.	Importo Transazione	€ 63.404,33
	42650	E.M.A. - EUROPEA	Importo Transazione	€ 7.571,96
	44940	E.M.A. - EUROPEA	Importo Transazione	€ 319.424,70
	25895	SELEX ES S.p.A.	Importo Transazione	€ 161.623,33
	52205	MBDA ITALIA S.p.A.	Importo Transazione	€ 80.611,20
	52283	IVECO DEFENCE VEHICLES S.P.A.	Importo Transazione	€ 136.488,99

Ministero dell'Economia e delle Finanze

Dipartimento del Tesoro Direzione V - Ufficio VI

ELENCO TABELLE

Tabella GG

Operazioni disciplinate dall'art. 27, legge 09/07/1990, n. 185 -Smi - Relazione attività 2017

Esportazioni definitive per Nazioni - Riepilogo dettagliato

Utilizzatore Finale	Numero Autorizzazione	Ditta	Causale	Totale
	52879	AEREA S.p.A.	Importo Transazione	€ 6.571,27
	55527	LEONARDO S.p.A.	Importo Transazione	€ 1.561.631,94
	52550	INDUSTRIE BITOSSÌ S.p.A	Importo Transazione	€ 347.676,20
	55827	LOGIC S.P.A.	Importo Transazione	€ 28.320,00
	52696	ELETTRONICA ASTER S.p.A.	Importo Transazione	€ 337.333,95
	53700	E.M.A. - EUROPEA	Importo Transazione	€ 11.516,36
	56065	RWM ITALIA S.P.A.	Importo Transazione	€ 148.350,00
	58127	E.M.A. - EUROPEA	Importo Transazione	€ 291.550,82
	28862	LEONARDO S.p.A.	Importo Transazione	€ 260.805,56
	57393	E.M.A. - EUROPEA	Importo Transazione	€ 10.184,00
	58722	GE AVIO S.R.L.	Importo Transazione	€ 60.499,10
	59749	SO.MA.CI.S. S.p.A.	Importo Transazione	€ 82.332,55
	60254	E.M.A. - EUROPEA	Importo Transazione	€ 455.683,20
	60461	LEONARDO S.p.A.	Importo Transazione	€ 318,78
	50022	LEONARDO S.p.A.	Importo Transazione	€ 632.230,62
	45691	LEONARDO S.p.A.	Importo Transazione	€ 146.696,16
	46369	LEONARDO S.p.A.	Importo Transazione	€ 240.000,00
	48314	LEONARDO S.p.A.	Importo Transazione	€ 106.000,00
	58521	E.M.A. - EUROPEA	Importo Transazione	€ 491.763,50
	60371	SKF INDUSTRIE S.p.A.	Importo Transazione	€ 72.816,53
	56837	SECONDO MONA S.p.A.	Importo Transazione	€ 398.553,74
	63164	SO.MA.CI.S. S.p.A.	Importo Transazione	€ 26.591,60
	63197	LEONARDO S.p.A.	Importo Transazione	€ 54.023,40
	59250	LEONARDO S.p.A.	Importo Transazione	€ 2.398,30
	59959	AEREA S.p.A.	Importo Transazione	€ 151.302,30
	56314	SECONDO MONA S.p.A.	Importo Transazione	€ 10.459,27
	56834	LEONARDO S.p.A.	Importo Transazione	€ 75.101,21
	61817	SECONDO MONA S.p.A.	Importo Transazione	€ 92.774,95
	62861	SECONDO MONA S.p.A.	Importo Transazione	€ 1.990,88
	59048	LEONARDO S.p.A.	Importo Transazione	€ 461,58
	59054	LEONARDO S.p.A.	Importo Transazione	€ 2.948,67
	57417	SECONDO MONA S.p.A.	Importo Transazione	€ 66.201,00
	62600	LEONARDO S.p.A.	Importo Transazione	€ 1.581.164,30
	63527	SO.MA.CI.S. S.p.A.	Importo Transazione	€ 18.795,00
	65629	SECONDO MONA S.p.A.	Importo Transazione	€ 30.966,53
	64538	NORTHROP GRUMMAN ITALIA	Importo Transazione	€ 9.980,00
	65495	LEONARDO S.p.A.	Importo Transazione	€ 2.800,00
	64199	LEONARDO S.p.A.	Importo Transazione	€ 24.750,00
	65527	LEONARDO S.p.A.	Importo Transazione	€ 113.642,13
	63170	AEREA S.p.A.	Importo Transazione	€ 32.979,50
	64711	RWM ITALIA S.P.A.	Importo Transazione	€ 267.420,00
	63239	SECONDO MONA S.p.A.	Importo Transazione	€ 56.466,66
	64747	LEONARDO S.p.A.	Importo Transazione	€ 5.980,31
REGNO UNITO Totale				€ 262.646.349,79
REPUBBLICA CECA	63024	IVECO DEFENCE VEHICLES S.P.	Importo Transazione	€ 108.000,00
	65109	IVECO DEFENCE VEHICLES S.P.	Importo Transazione	€ 18.132,03
	62865	IVECO DEFENCE VEHICLES S.P.	Importo Transazione	€ 35.513,66
	64305	E.M.G. S.r.l.	Importo Transazione	€ 298.944,00
	64305	E.M.G. S.r.l.	Finanziamenti-Garanzie/advance	€ 298.944,00
	66769	IVECO DEFENCE VEHICLES S.P.	Importo Transazione	€ 99.399,19
	58120	IVECO DEFENCE VEHICLES S.P.	Importo Transazione	€ 231.000,00
	52076	LEONARDO S.p.A.	Importo Transazione	€ 718.494,23

Ministero dell'Economia e delle Finanze

Dipartimento del Tesoro Direzione V - Ufficio VI

ELENCO TABELLE

Tabella GG

Operazioni disciplinate dall'art. 27, legge 09/07/1990, n. 185 -Smi - Relazione attività 2017

Esportazioni definitive per Nazioni - Riepilogo dettagliato

Utilizzatore Finale	Numero Autorizzazione	Ditta	Causale	Totale
	58572	INDUSTRIE BITOSSÌ S.p.A	Importo Transazione	€ 168,00
	54835	LEONARDO S.p.A.	Costi di riparazione	€ 1.271.704,77
	53086	LEONARDO S.p.A.	Costi di riparazione	€ 204.847,00
	54979	LEONARDO S.p.A.	Importo Transazione	€ 502.638,00
	62341	SACIL S.R.L.	Importo Transazione	€ 72,00
	57385	CARLO SALVI S.P.A.	Importo Transazione	€ 62.440,00
	64523	IVECO DEFENCE VEHICLES S.P.	Importo Transazione	€ 22.329,34
	56050	CARLO SALVI S.P.A.	Importo Transazione	€ 62.440,00
REPUBBLICA CECA Totale				€ 3.935.066,22
ROMANIA	57403	LEONARDO S.p.A.	Importo Transazione	€ 1.700.035,21
	59604	IVECO DEFENCE VEHICLES S.P.	Importo Transazione	€ 1.246.975,28
	62993	NORTHROP GRUMMAN ITALIA	Importo Transazione	€ 208.712,00
	52138	RHEINMETALL ITALIA S.p.A.	Importo Transazione	€ 10.375,00
	62993	NORTHROP GRUMMAN ITALIA	Importo Transazione	€ 210.224,00
	57612	IVECO DEFENCE VEHICLES S.P.	Importo Transazione	€ 8.884.675,26
	55188	LEONARDO S.p.A.	Importo Transazione	€ 12.340.416,86
	51704	LEONARDO S.p.A.	Importo Transazione	€ 54.611,88
	28370	Z_SELEX COMMUNICATIONS S	Importo Transazione	€ 50.502,00
	66001	FIOCCHI MUNIZIONI S.p.A.	Importo Transazione	€ 253.021,00
	62574	LEONARDO S.p.A.	Importo Transazione	€ 2.432,00
	67518	FIOCCHI MUNIZIONI S.p.A.	Importo Transazione	€ 53.053,00
	60570	NORTHROP GRUMMAN ITALIA	Importo Transazione	€ 205.250,00
	57403	LEONARDO S.p.A.	Pagamento penali	€ 60.270,23
	57403	LEONARDO S.p.A.	Oneri bancari	€ 40,00
	57612	IVECO DEFENCE VEHICLES S.P.	Finanziamenti-	€ 1.903.690,00
	53570	LEONARDO S.p.A.	Finanziamenti-	€ 280.883,89
	55188	LEONARDO S.p.A.	Finanziamenti-	€ 1.865.536,43
	58400	ALENIA AERMACCHI S.P.A	Altro	€ 1.384.056,77
	63291	LEONARDO S.p.A.	Finanziamenti-	€ 103.478,75
	61085	IVECO DEFENCE VEHICLES S.P.	Importo Transazione	€ 6.283.669,60
	55187	LEONARDO S.p.A.	Finanziamenti-	€ 88.578,48
	57914	LEONARDO S.p.A.	Costi di riparazione	€ 510.352,38
ROMANIA Totale				€ 37.700.840,02
SINGAPORE	29544	LEONARDO S.p.A.	Finanziamenti-Garanzie/advance	€ 1.561.911,79
	39855	LEONARDO S.p.A.	Compensi intermediazione	€ 194.236,62
	49345	LEONARDO S.p.A.	Finanziamenti-Garanzie/advance	€ 1.023.421,68
	62666	LEONARDO S.p.A.	Finanziamenti-	€ 274.554,20
	48807	ELETTRONICA S.p.A.	Compensi intermediazione	€ 80.000,00
	33327	ELDES S.R.L.	Finanziamenti-	€ 149.000,00
	50079	LEONARDO S.p.A.	Pagamento penali	€ 72.403,93
	37567	LEONARDO S.p.A.	Finanziamenti-Garanzie/advance	€ 1.560.032,00
	37567	LEONARDO S.p.A.	Finanziamenti-	€ 457.526,96
	30526	ELETTRONICA S.p.A.	Finanziamenti-Garanzie/advance	€ 13.709.500,00
	62666	LEONARDO S.p.A.	Finanziamenti-Garanzie/advance	€ 1.372.770,92
	61697	MBDA ITALIA S.p.A.	Importo Transazione	€ 410.727,00
	61469	ELSEL S.R.L.	Importo Transazione	€ 439.237,00
	53214	LEONARDO S.p.A.	Importo Transazione	€ 41.413,58
	39855	LEONARDO S.p.A.	Importo Transazione	€ 2.400.100,00
	43614	LEONARDO S.p.A.	Importo Transazione	€ 256.874,10
	50079	LEONARDO S.p.A.	Importo Transazione	€ 273.318,08
	58362	ELDES S.R.L.	Importo Transazione	€ 148.500,00
	34766	LEONARDO S.p.A.	Importo Transazione	€ 864.782,80

Ministero dell'Economia e delle Finanze

Dipartimento del Tesoro Direzione V - Ufficio VI

ELENCO TABELLE

Tabella GG

Operazioni disciplinate dall'art. 27, legge 09/07/1990, n. 185 -Smi - Relazione attività 2017

Esportazioni definitive per Nazioni - Riepilogo dettagliato

Utilizzatore Finale	Numero Autorizzazione	Orta	Causale	Totale
	50079	LEONARDO S.p.A.	Importo Transazione	€ 1.000.828,62
	54362	LEONARDO S.p.A.	Importo Transazione	€ 77.586,96
	53760	AVIO S.P.A.	Importo Transazione	€ 26.010,00
	46952	LEONARDO S.p.A.	Importo Transazione	€ 471.663,00
	54989	LEONARDO S.p.A.	Importo Transazione	€ 3.374.830,00
	42504	LEONARDO S.p.A.	Importo Transazione	€ 3.029.000,00
	61193	VIRTUALABS S.R.L.	Importo Transazione	€ 450.000,00
	63733	LEONARDO S.p.A.	Importo Transazione	€ 14.372,00
	48807	ELETTRONICA S.p.A.	Importo Transazione	€ 1.286.000,00
	58253	AVIO S.P.A.	Importo Transazione	€ 3.166.169,42
	58462	LEONARDO S.p.A.	Importo Transazione	€ 12.885,91
	56848	LEONARDO S.p.A.	Importo Transazione	€ 7.277,00
	53348	AVIO S.P.A.	Importo Transazione	€ 717.862,51
	48846	LEONARDO S.p.A.	Importo Transazione	€ 3.034.627,46
	62666	LEONARDO S.p.A.	Importo Transazione	€ 686.385,46
	30526	ELETTRONICA S.p.A.	Importo Transazione	€ 792.700,00
	50769	LEONARDO S.p.A.	Importo Transazione	€ 13.178,00
	50769	LEONARDO S.p.A.	Importo Transazione	€ 281.268,00
	40524	LEONARDO S.p.A.	Importo Transazione	€ 1.719.662,09
	56878	LEONARDO S.p.A.	Importo Transazione	€ 676,00
	51804	MBDA ITALIA S.p.A.	Importo Transazione	€ 6.052.768,00
	48514	AVIO S.P.A.	Importo Transazione	€ 70.000,00
	51814	MBDA ITALIA S.p.A.	Importo Transazione	€ 14.468.000,00
	48846	LEONARDO S.p.A.	Importo Transazione	€ 3.132.627,46
	29544	LEONARDO S.p.A.	Importo Transazione	€ 1.492.669,00
	37567	LEONARDO S.p.A.	Importo Transazione	€ 2.436.963,44
	56114	LEONARDO S.p.A.	Importo Transazione	€ 2.760.123,34
	50079	LEONARDO S.p.A.	Altro	€ 3.534,23
	37567	LEONARDO S.p.A.	Compensi intermediazione	€ 79.251,60
	47100	ELETTRONICA S.p.A.	Importo Transazione	€ 241.755,00
	30725	LEONARDO S.p.A.	Importo Transazione	€ 20.120,00
	52605	CALZONI S.r.L.	Importo Transazione	€ 1.293.651,00
	52605	CALZONI S.r.L.	Importo Transazione	€ 420.000,00
	58291	LEONARDO S.p.A.	Importo Transazione	€ 1.544,00
	59034	LEONARDO S.p.A.	Importo Transazione	€ 18.150,00
	63501	LEONARDO S.p.A.	Importo Transazione	€ 15.734,00
	58362	ELDES S.R.L.	Finanziamenti-	€ 297.500,00
	33012	LEONARDO S.p.A.	Compensi intermediazione	€ 15.972,30
	42504	LEONARDO S.p.A.	Compensi intermediazione	€ 212.030,00
	61193	VIRTUALABS S.R.L.	Altro	€ 180,00
	37567	LEONARDO S.p.A.	Pagamento penali	€ 365.895,94
	30526	ELETTRONICA S.p.A.	Finanziamenti-	€ 633.300,00
	48846	LEONARDO S.p.A.	Compensi intermediazione	€ 15.435,00
	52605	CALZONI S.r.L.	Finanziamenti-Garanzie/advance	€ 868.000,00
	55740	ELETTRONICA S.p.A.	Compensi intermediazione	€ 32.579,00
	40461	LEONARDO S.p.A.	Compensi intermediazione	€ 194.280,75
	35315	LEONARDO S.p.A.	Finanziamenti-	€ 693.400,00
	40524	LEONARDO S.p.A.	Compensi intermediazione	€ 259.239,00
	61193	VIRTUALABS S.R.L.	Oneri bancari	€ 721,24
	43614	LEONARDO S.p.A.	Altro	€ 5.122,50
	34766	LEONARDO S.p.A.	Finanziamenti-	€ 540.505,80
	56114	LEONARDO S.p.A.	Oneri bancari	€ 67,47

Ministero dell'Economia e delle Finanze

Dipartimento del Tesoro Direzione V - Ufficio VI

ELENCO TABELLE

Tabella GG

Operazioni disciplinate dall'art. 27, legge 09/07/1990, n. 185 -Smi - Relazione attività 2017

Esportazioni definitive per Nazioni - Riepilogo dettagliato

Utilizzatore Finale	Numero Autorizzazione	Ditta	Causale	Totale
	30274	LEONARDO S.p.A.	Finanziamenti-	€ 460.972,50
	54362	LEONARDO S.p.A.	Finanziamenti-Garanzie/advance	€ 77.586,96
	66958	MBDA ITALIA S.p.A.	Costi di riparazione	€ 139.294,00
	30526	ELETRONICA S.p.A.	Compensi intermediazione	€ 37.635,00
SINGAPORE Totale				€ 82.909.901,62
SLOVACCHIA	61172	FIOCCHI MUNIZIONI S.p.A.	Importo Transazione	€ 13.500,00
	51759	LEONARDO S.p.A.	Importo Transazione	€ 1.415.000,00
	59542	LEONARDO S.p.A.	Importo Transazione	€ 1.872.000,00
	51291	LEONARDO S.p.A.	Importo Transazione	€ 4.835.700,00
	51291	LEONARDO S.p.A.	Compensi intermediazione	€ 676.998,00
	51685	LEONARDO S.p.A.	Importo Transazione	€ 6.013.179,00
	51290	LEONARDO S.p.A.	Importo Transazione	€ 10.010.125,00
	51290	LEONARDO S.p.A.	Pagamento penali	€ 879.000,00
	51290	LEONARDO S.p.A.	Compensi intermediazione	€ 1.242.384,50
SLOVACCHIA Totale				€ 26.957.886,50
SLOVENIA	67251	LEONARDO S.p.A.	Finanziamenti-	€ 5.000,00
SLOVENIA Totale				€ 5.000,00
SPAGNA	61764	MICROTECNICA S.R.L.	Importo Transazione	€ 17.732,77
	60282	UEE ITALIA S.r.l.	Importo Transazione	€ 718.200,00
	61548	LEONARDO S.p.A.	Importo Transazione	€ 9.600,00
	58777	FIOCCHI MUNIZIONI S.p.A.	Importo Transazione	€ 585.000,00
	56480	LEONARDO S.p.A.	Importo Transazione	€ 7.400,00
	66123	UEE ITALIA S.r.l.	Importo Transazione	€ 235.746,00
	65339	LEONARDO S.p.A.	Importo Transazione	€ 32.248,92
	63655	LEONARDO S.p.A.	Importo Transazione	€ 608.539,16
	64984	LEONARDO S.p.A.	Importo Transazione	€ 113.255,52
	64827	UEE ITALIA S.r.l.	Importo Transazione	€ 87.188,40
	67005	LEONARDO S.p.A.	Importo Transazione	€ 57.020,96
	56418	LEONARDO S.p.A.	Importo Transazione	€ 60.492,90
	59102	CALZONI S.r.L.	Importo Transazione	€ 46.200,00
	63022	LEONARDO S.p.A.	Importo Transazione	€ 209.000,00
	57449	MBDA ITALIA S.p.A.	Importo Transazione	€ 18.848,72
	37218	LEONARDO S.p.A.	Importo Transazione	€ 138.265,05
	57997	LEONARDO S.p.A.	Importo Transazione	€ 177.460,00
	38071	LEONARDO S.p.A.	Importo Transazione	€ 207.644,64
	60525	SIMMEL DIFESA S.p.A.	Importo Transazione	€ 972.900,00
	56841	SECONDO MONA S.p.A.	Importo Transazione	€ 1.958,05
	64124	IVECO DEFENCE VEHICLES S.P.A.	Importo Transazione	€ 233.606,54
	64103	UEE ITALIA S.r.l.	Importo Transazione	€ 112.770,00
	64284	UEE ITALIA S.r.l.	Importo Transazione	€ 468.183,60
	63152	IVECO DEFENCE VEHICLES S.P.A.	Importo Transazione	€ 131.196,00
	63210	CALZONI S.r.L.	Importo Transazione	€ 1.793,00
	30444	GE AVIO S.R.L.	Importo Transazione	€ 12.788,59
	51083	UEE ITALIA S.r.l.	Importo Transazione	€ 22.140,00
	53376	UEE ITALIA S.r.l.	Importo Transazione	€ 269.600,00
	45934	IVECO DEFENCE VEHICLES S.P.A.	Importo Transazione	€ 207,50
	60602	AEREA S.p.A.	Importo Transazione	€ 21.554,72
	59100	CALZONI S.r.L.	Importo Transazione	€ 125.502,50
	59280	LEONARDO S.p.A.	Importo Transazione	€ 340.988,00
	29946	LEONARDO S.p.A.	Importo Transazione	€ 880.101,68
	32391	LEONARDO S.p.A.	Importo Transazione	€ 10.026.496,87
	22292	MICROTECNICA S.R.L.	Importo Transazione	€ 28.851,79

Ministero dell'Economia e delle Finanze

Dipartimento del Tesoro Direzione V - Ufficio VI

ELENCO TABELLE

Tabella GG

Operazioni disciplinate dall'art. 27, legge 09/07/1990, n. 185 - Smi - Relazione attività 2017

Esportazioni definitive per Nazioni - Riepilogo dettagliato

Utilizzatore Finale	Numero Autorizzazione	Ditta	Causale	Totale
	53800	UEE ITALIA S.r.l.	Importo Transazione	€ 149.242,50
	59401	FIOCCHI MUNIZIONI S.p.A.	Importo Transazione	€ 10.400,00
	61749	MICROTECNICA S.R.L.	Importo Transazione	€ 773.352,20
	59704	UEE ITALIA S.r.l.	Importo Transazione	€ 11.500,00
	33137	LEONARDO S.p.A.	Importo Transazione	€ 370.155,69
	62023	AMPASPACE S.R.L.	Importo Transazione	€ 59.908,60
	62847	FABBRICA D' ARMI P. BERETTA	Importo Transazione	€ 200,00
	57732	MICROTECNICA S.R.L.	Importo Transazione	€ 248.984,84
	23501	LEONARDO S.p.A.	Importo Transazione	€ 575.565,00
	65412	LEONARDO S.p.A.	Importo Transazione	€ 112.895,69
	65490	LEONARDO S.p.A.	Importo Transazione	€ 112.895,69
	30182	NORTHROP GRUMMAN ITALIA	Importo Transazione	€ 7.348,76
	33428	AEREA S.p.A.	Importo Transazione	€ 134.625,47
	41824	I.F.E.N. IMPIANTI FORNITURE	Importo Transazione	€ 1.665.870,08
	36946	GE AVIO S.R.L.	Importo Transazione	€ 5.262.774,21
	47721	NORTHROP GRUMMAN ITALIA	Importo Transazione	€ 609,30
	51769	ELETTRONICA MELARA S.R.L.	Importo Transazione	€ 70.638,00
	57890	AEREA S.p.A.	Importo Transazione	€ 11.688,80
	58283	SECONDO MONA S.p.A.	Importo Transazione	€ 6.331,14
	53545	OMC - WIRELOMBARDIA S.r.l.	Importo Transazione	€ 217.075,20
	51946	LEONARDO S.p.A.	Importo Transazione	€ 125.773,00
	54028	LEONARDO S.p.A.	Importo Transazione	€ 55.155,21
	32298	I.F.E.N. IMPIANTI FORNITURE	Importo Transazione	€ 87.272,37
	45521	NORTHROP GRUMMAN ITALIA	Importo Transazione	€ 77.160,97
	46120	E.M.A. - EUROPEA	Importo Transazione	€ 10.800,00
	50575	SECONDO MONA S.p.A.	Importo Transazione	€ 17.295,36
	42610	IVECO DEFENCE VEHICLES S.P.	Importo Transazione	€ 1.758,00
	54536	LEONARDO S.p.A.	Importo Transazione	€ 4.281.000,00
	59403	FIOCCHI MUNIZIONI S.p.A.	Importo Transazione	€ 97.500,00
	60536	MAKO SHARK S.R.L.	Importo Transazione	€ 12.840,00
	59376	JOINTEK S.R.L.	Importo Transazione	€ 4.397,10
	57942	OFFICINE FONDERIE PATRONE	Importo Transazione	€ 18.600,00
	58625	ELETTRONICA MELARA S.R.L.	Importo Transazione	€ 17.658,00
	21608	LEONARDO S.p.A.	Importo Transazione	€ 5.357.677,00
	61144	MBDA ITALIA S.p.A.	Importo Transazione	€ 9.498,80
	63113	UEE ITALIA S.r.l.	Importo Transazione	€ 54.000,00
	60597	UEE ITALIA S.r.l.	Importo Transazione	€ 177.450,00
	59438	FIOCCHI MUNIZIONI S.p.A.	Importo Transazione	€ 299.580,14
	61173	RHEINMETALL ITALIA S.p.A.	Importo Transazione	€ 1.550.736,80
	55779	GE AVIO S.R.L.	Importo Transazione	€ 51.071,79
	55313	FIOCCHI MUNIZIONI S.p.A.	Importo Transazione	€ 3.250,00
	61614	LEONARDO S.p.A.	Importo Transazione	€ 83.564,82
	38858	LEONARDO S.p.A.	Importo Transazione	€ 359.252,04
	62649	NORTHROP GRUMMAN ITALIA	Importo Transazione	€ 10.541,57
	64118	UEE ITALIA S.r.l.	Importo Transazione	€ 113.010,00
	17747	CALZONI S.r.L.	Importo Transazione	€ 1.397.457,00
	22293	MICROTECNICA S.R.L.	Importo Transazione	€ 264.713,49
	42944	MICROTECNICA S.R.L.	Importo Transazione	€ 38.532,77
	28817	O.M.A. OFFICINE MECCANICHE	Importo Transazione	€ 3.892,59
	45378	GE AVIO S.R.L.	Importo Transazione	€ 89.337,60
	34887	LEONARDO S.p.A.	Importo Transazione	€ 296.712,70
	62506	CALZONI S.r.L.	Importo Transazione	€ 37.800,00

Ministero dell'Economia e delle Finanze

Dipartimento del Tesoro Direzione V - Ufficio VI

ELENCO TABELLE

Tabella GG

Operazioni disciplinate dall'art. 27, legge 09/07/1990, n. 185 -Smi - Relazione attività 2017

Esportazioni definitive per Nazioni - Riepilogo dettagliato

Utilizzatore Finale	Numero Autorizzazione	Ditta	Causale	Totale
	60714	LEONARDO S.p.A.	Importo Transazione	€ 154.974,52
	62117	M.E.S. MECCANICA PER	Importo Transazione	€ 3.156,00
	56654	LEONARDO S.p.A.	Importo Transazione	€ 17.545.703,89
	62672	LEONARDO S.p.A.	Importo Transazione	€ 1.838,00
	63885	CALZONI S.r.L.	Importo Transazione	€ 2.316,00
	63303	ELETTRONICA MELARA S.R.L.	Importo Transazione	€ 50.400,00
	64975	IVECO DEFENCE VEHICLES S.P.	Importo Transazione	€ 67.137,96
	64381	UEE ITALIA S.r.l.	Importo Transazione	€ 112.140,00
	22444	I.F.E.N. IMPIANTI FORNITURE	Importo Transazione	€ 105.729,43
	50653	IVECO DEFENCE VEHICLES S.P.	Importo Transazione	€ 17.083,19
	45747	GE AVIO S.R.L.	Importo Transazione	€ 500.890,06
	57911	E.M.A. - EUROPEA	Importo Transazione	€ 774.400,00
	57179	MICROTECNICA S.R.L.	Importo Transazione	€ 10.661,33
	53891	LEONARDO S.p.A.	Importo Transazione	€ 163.495,29
	60185	UEE ITALIA S.r.l.	Importo Transazione	€ 176.827,20
	55517	E.M.A. - EUROPEA	Importo Transazione	€ 16.200,00
	61437	M.E.S. MECCANICA PER	Importo Transazione	€ 9.468,00
	58779	FIOCCHI MUNIZIONI S.p.A.	Importo Transazione	€ 1.989,00
	57300	SECONDO MONA S.p.A.	Importo Transazione	€ 4.474,25
	57915	LEONARDO S.p.A.	Importo Transazione	€ 79.485,00
	61357	SECONDO MONA S.p.A.	Importo Transazione	€ 684,10
	65590	ELETTRONICA MELARA S.R.L.	Importo Transazione	€ 8.100,00
	65847	SIMMEL DIFESA S.p.A.	Importo Transazione	€ 38.451,60
	65528	LEONARDO S.p.A.	Importo Transazione	€ 113.255,52
	63876	MICROTECNICA S.R.L.	Importo Transazione	€ 7.041,84
	38363	NORTHROP GRUMMAN ITALIA	Importo Transazione	€ 114.172,19
	59377	JOINTEK S.R.L.	Importo Transazione	€ 5.912,10
	57274	LEONARDO S.p.A.	Importo Transazione	€ 4.473,90
	59669	LEONARDO S.p.A.	Importo Transazione	€ 524.154,00
	51398	LEONARDO S.p.A.	Importo Transazione	€ 6.201,30
	51895	LEONARDO S.p.A.	Importo Transazione	€ 18.220,00
	21861	LEONARDO S.p.A.	Importo Transazione	€ 408.471,16
	61352	E.M.A. - EUROPEA	Importo Transazione	€ 27.000,00
	56705	GE AVIO S.R.L.	Importo Transazione	€ 930,60
	60043	JOINTEK S.R.L.	Importo Transazione	€ 12.814,64
	59102	CALZONI S.r.L.	Importo Transazione	€ 137.130,00
	63022	LEONARDO S.p.A.	Importo Transazione	€ 156.750,00
	60710	LEONARDO S.p.A.	Importo Transazione	€ 145.450,00
	58275	M.E.S. MECCANICA PER	Importo Transazione	€ 5.800,00
	63294	CALZONI S.r.L.	Importo Transazione	€ 43.125,00
	63885	CALZONI S.r.L.	Importo Transazione	€ 772,00
	63151	IVECO DEFENCE VEHICLES S.P.	Importo Transazione	€ 932.070,32
	39797	E.M.A. - EUROPEA	Importo Transazione	€ 4.240,00
	52544	GE AVIO S.R.L.	Importo Transazione	€ 32.989,50
	55335	FINCANTIERI S.P.A.	Importo Transazione	€ 337.567,89
	58615	LEONARDO S.p.A.	Importo Transazione	€ 6.284,36
	59834	LEONARDO S.p.A.	Importo Transazione	€ 171.062,88
	52360	LEONARDO S.p.A.	Importo Transazione	€ 558.350,26
	52608	LEONARDO S.p.A.	Importo Transazione	€ 1.083.360,00
	64284	UEE ITALIA S.r.l.	Beni e Servizi non soggetti a	€ 62.400,00
	64827	UEE ITALIA S.r.l.	Beni e Servizi non soggetti a	€ 22.400,00
	33165	MICROTECNICA S.R.L.	Importo Transazione	€ 51.530,57

Ministero dell'Economia e delle Finanze

Dipartimento del Tesoro Direzione V - Ufficio VI

ELENCO TABELLE

Tabella GG

Operazioni disciplinate dall'art. 27, legge 09/07/1990, n. 185 -Smi - Relazione attività 2017

Esportazioni definitive per Nazioni - Riepilogo dettagliato

Utilizzatore Finale	Numero Autorizzazione	Ditta	Causale	Totale
	53855	SKF INDUSTRIE S.p.A.	Importo Transazione	€ 143.280,00
	54300	IVECO DEFENCE VEHICLES S.P.A.	Importo Transazione	€ 10.216.274,66
	58587	GE AVIO S.R.L.	Importo Transazione	€ 38.421,12
	60278	FIOCCHI MUNIZIONI S.p.A.	Importo Transazione	€ 330.185,62
	45432	LEONARDO S.p.A.	Importo Transazione	€ 27.756,40
	54030	LEONARDO S.p.A.	Importo Transazione	€ 55.155,21
	28993	LEONARDO S.p.A.	Importo Transazione	€ 674.604,24
	34887	LEONARDO S.p.A.	Importo Transazione	€ 147.658,36
	62432	FIOCCHI MUNIZIONI S.p.A.	Importo Transazione	€ 48.000,00
	27944	LEONARDO S.p.A.	Importo Transazione	€ 713.881,66
	59968	M.E.S. MECCANICA PER	Importo Transazione	€ 12.200,00
	57176	IVECO DEFENCE VEHICLES S.P.A.	Importo Transazione	€ 2.044.046,51
	62052	LEONARDO S.p.A.	Importo Transazione	€ 233.200,00
	53401	LEONARDO S.p.A.	Importo Transazione	€ 803.074,50
	56596	LEONARDO S.p.A.	Importo Transazione	€ 8.160,00
	61430	LEONARDO S.p.A.	Importo Transazione	€ 35.802,00
	60369	LEONARDO S.p.A.	Importo Transazione	€ 462.750,00
	63716	LEONARDO S.p.A.	Importo Transazione	€ 667.000,00
	23589	Z_SELEX GALILEO S.P.A.	Importo Transazione	€ 9.319,23
	55850	ELETTRONICA S.p.A.	Importo Transazione	€ 16.000,00
	21608	LEONARDO S.p.A.	Altro	€ 125.691,00
	21608	LEONARDO S.p.A.	Finanziamenti-Garanzie/altro	€ 1.643.831,00
	33137	LEONARDO S.p.A.	Altro	€ 464.348,00
	51769	ELETTRONICA MELARA S.R.L.	Finanziamenti-Garanzie/altro	€ 238.653,00
	63984	CALZONI S.r.L.	Finanziamenti-Garanzie/advance	€ 43.125,00
	51895	LEONARDO S.p.A.	Compensi intermediazione	€ 29.636,60
	54536	LEONARDO S.p.A.	Compensi intermediazione	€ 215.833,75
	60525	SIMMEL DIFESA S.p.A.	Oneri bancari	€ 2,00
	57274	LEONARDO S.p.A.	Compensi intermediazione	€ 945,64
	41824	I.F.E.N. IMPIANTI FORNITURE	Compensi intermediazione	€ 5.776,00
	64381	UEE ITALIA S.r.l.	Beni e Servizi non soggetti a	€ 2.300,00
	56654	LEONARDO S.p.A.	Beni e Servizi non soggetti a	€ 782.482,70
	17747	CALZONI S.r.L.	Compensi intermediazione	€ 48.910,99
	63048	ELETTRONICA S.p.A.	Costi di riparazione	€ 1.524.374,40
	60525	SIMMEL DIFESA S.p.A.	Compensi intermediazione	€ 57.170,09
	55328	LEONARDO S.p.A.	Costi di riparazione	€ 24.960,00
	63113	UEE ITALIA S.r.l.	Beni e Servizi non soggetti a	€ 13.140,00
	62432	FIOCCHI MUNIZIONI S.p.A.	Compensi intermediazione	€ 1.920,00
	17747	CALZONI S.r.L.	Finanziamenti-	€ 312.003,22
	21816	CALZONI S.r.L.	Finanziamenti-Garanzie/advance	€ 76.166,00
	38363	NORTHROP GRUMMAN ITALIA	Finanziamenti-Garanzie/altro	€ 161.249,17
	53800	UEE ITALIA S.r.l.	Beni e Servizi non soggetti a	€ 18.216,60
	60278	FIOCCHI MUNIZIONI S.p.A.	Altro	€ 276,38
	60597	UEE ITALIA S.r.l.	Beni e Servizi non soggetti a	€ 543.574,50
	46676	LEONARDO S.p.A.	Altro	€ 863.342,50
	36946	GE AVIO S.R.L.	Altro	€ 38,26
	63984	CALZONI S.r.L.	Compensi intermediazione	€ 2.587,50
	22444	I.F.E.N. IMPIANTI FORNITURE	Finanziamenti-	€ 13.833,40
	67910	CALZONI S.r.L.	Finanziamenti-Garanzie/advance	€ 962.243,04
	63303	ELETTRONICA MELARA S.R.L.	Finanziamenti-Garanzie/altro	€ 33.600,00
	59377	JOINTEK S.R.L.	Altro	€ 869,28
	30182	NORTHROP GRUMMAN ITALIA	Finanziamenti-Garanzie/altro	€ 196.108,16

Ministero dell'Economia e delle Finanze

Dipartimento del Tesoro Direzione V - Ufficio VI

ELENCO TABELLE

Tabella GG

Operazioni disciplinate dall'art. 27, legge 09/07/1990, n. 185 -Smi - Relazione attività 2017

Esportazioni definitive per Nazioni - Riepilogo dettagliato

Utilizzatore Finale	Numero Autorizzazione	Orta	Causale	Totale
	55335	FINCANTIERI S.P.A.	Compensi intermediazione	€ 20.460,00
	17747	CALZONI S.r.L.	Finanziamenti-Garanzie/advance	€ 4.191.101,27
	53376	UEE ITALIA S.r.l.	Beni e Servizi non soggetti a	€ 51.440,00
	59438	FIOCCHI MUNIZIONI S.p.A.	Altro	€ 419,86
	58777	FIOCCHI MUNIZIONI S.p.A.	Compensi intermediazione	€ 23.400,00
	21245	CALZONI S.r.L.	Compensi intermediazione	€ 10.074,08
	27944	LEONARDO S.p.A.	Altro	€ 232.060,58
	50531	IVECO S.P.A.	Finanziamenti-Garanzie/altro	€ 30.991,74
	37301	LEONARDO S.p.A.	Costi di riparazione	€ 10.460,00
	28993	LEONARDO S.p.A.	Altro	€ 933.595,26
	66123	UEE ITALIA S.r.l.	Beni e Servizi non soggetti a	€ 5.850,00
	56963	SECONDO MONA S.p.A.	Costi di riparazione	€ 8.520,00
	52360	LEONARDO S.p.A.	Beni e Servizi non soggetti a	€ 99.416,16
	60525	SIMMEL DIFESA S.p.A.	Altro	€ 1.751,22
	60278	FIOCCHI MUNIZIONI S.p.A.	Compensi intermediazione	€ 13.218,48
	60525	SIMMEL DIFESA S.p.A.	Trasporto/Nolo e assicurazioni	€ 15.500,00
	58525	LEONARDO S.p.A.	Costi di riparazione	€ 12.000,00
	65847	SIMMEL DIFESA S.p.A.	Finanziamenti-Garanzie/advance	€ 38.451,60
	58625	ELETTRONICA MELARA S.R.L.	Finanziamenti-Garanzie/altro	€ 42.000,00
	55335	FINCANTIERI S.P.A.	Finanziamenti-Garanzie/warranty	€ 43.000,00
	59704	UEE ITALIA S.r.l.	Beni e Servizi non soggetti a	€ 39.811,70
	59101	CALZONI S.r.L.	Compensi intermediazione	€ 8.520,50
	56654	LEONARDO S.p.A.	Finanziamenti-Garanzie/altro	€ 2.347.448,10
	22444	I.F.E.N. IMPIANTI FORNITURE	Finanziamenti-Garanzie/advance	€ 530.320,16
	32298	I.F.E.N. IMPIANTI FORNITURE	Compensi intermediazione	€ 807,72
	62008	LEONARDO S.p.A.	Costi di riparazione	€ 17.820,00
	22444	I.F.E.N. IMPIANTI FORNITURE	Compensi intermediazione	€ 4.618,11
	50163	IVECO - OTO MELARA Società	Finanziamenti-Garanzie/altro	€ 33.058,00
	59951	NORTHROP GRUMMAN ITALIA	Costi di riparazione	€ 414.377,10
	21816	CALZONI S.r.L.	Finanziamenti-	€ 18.467,50
	59100	CALZONI S.r.L.	Compensi intermediazione	€ 7.155,30
	51363	NORTHROP GRUMMAN ITALIA	Costi di riparazione	€ 32.372,00
	59968	M.E.S. MECCANICA PER	Oneri bancari	€ 3,50
	53703	LEONARDO S.p.A.	Costi di riparazione	€ 30.411,23
	59438	FIOCCHI MUNIZIONI S.p.A.	Compensi intermediazione	€ 12.000,00
	59102	CALZONI S.r.L.	Finanziamenti-Garanzie/advance	€ 92.400,00
	59403	FIOCCHI MUNIZIONI S.p.A.	Compensi intermediazione	€ 3.900,00
	59102	CALZONI S.r.L.	Compensi intermediazione	€ 2.718,00
	60282	UEE ITALIA S.r.l.	Beni e Servizi non soggetti a	€ 15.960,00
	36946	GE AVIO S.R.L.	Beni e Servizi non soggetti a	€ 3.559,14
	59102	CALZONI S.r.L.	Finanziamenti-	€ 11.550,00
	66041	FIOCCHI MUNIZIONI S.p.A.	Finanziamenti-	€ 983.569,60
	23888	CALZONI S.r.L.	Finanziamenti-	€ 212.580,62
	60369	LEONARDO S.p.A.	Costi non ricorrenti	€ 1.116.250,00
	51083	UEE ITALIA S.r.l.	Beni e Servizi non soggetti a	€ 63.242,55
	38071	LEONARDO S.p.A.	Altro	€ 29.398,08
	45521	NORTHROP GRUMMAN ITALIA	Finanziamenti-Garanzie/altro	€ 117.692,48
	61365	LEONARDO S.p.A.	Costi di riparazione	€ 11.790,00
	64103	UEE ITALIA S.r.l.	Beni e Servizi non soggetti a	€ 6.419,20
SPAGNA Totale				€ 103.673.275,55
SRI LANKA	59523	FRATELLI TANFOGLIO S.R.L.	Importo Transazione	€ 23.633,00
	59523	FRATELLI TANFOGLIO S.R.L.	Beni e Servizi non soggetti a	€ 2.858,00

Ministero dell'Economia e delle Finanze

Dipartimento del Tesoro Direzione V - Ufficio VI

ELENCO TABELLE

Tabella GG

Operazioni disciplinate dall'art. 27, legge 09/07/1990, n. 185 -Smi - Relazione attività 2017

Esportazioni definitive per Nazioni - Riepilogo dettagliato

Utilizzatore Finale	Numero Autorizzazione	Ditta	Causale	Totale
	48159	FABBRICA D' ARMI P. BERETTA	Finanziamenti-	€ 3.855,00
	63862	BENELLI ARMI S.p.A.	Finanziamenti-	€ 9.063,00
SRI LANKA Totale				€ 39.409,00
STATI UNITI D'AMERICA	59271	LOGIC S.P.A.	Importo Transazione	€ 26.140,61
	57572	SECONDO MONA S.p.A.	Importo Transazione	€ 788.057,00
	62767	CALZONI S.r.L.	Importo Transazione	€ 1.329.044,00
	62767	CALZONI S.r.L.	Importo Transazione	€ 2.319.406,00
	60659	LEONARDO S.p.A.	Importo Transazione	€ 71.835,63
	62137	L.M.A. S.R.L.	Importo Transazione	€ 126.484,57
	50100	LEONARDO S.p.A.	Importo Transazione	€ 3.330.242,63
	63697	LOGIC S.P.A.	Importo Transazione	€ 11.475,15
	43149	GE AVIO S.R.L.	Importo Transazione	€ 87.980,91
	46758	PIAGGIO AERO INDUSTRIES S.	Importo Transazione	€ 1.419.555,67
	47170	CALZONI S.r.L.	Importo Transazione	€ 1.794.355,00
	51474	CALZONI S.r.L.	Importo Transazione	€ 4.556,30
	44286	LEONARDO S.p.A.	Altro	€ 16,37
	59188	LEONARDO S.p.A.	Costi non ricorrenti	€ 84.363,46
	50100	LEONARDO S.p.A.	Beni e Servizi non soggetti a	€ 234.505,53
	59188	LEONARDO S.p.A.	Altro	€ 23,26
	57131	LEONARDO S.p.A.	Oneri bancari	€ 28,75
	65090	LEONARDO S.p.A.	Costi non ricorrenti	€ 4.078,98
	63032	O.M.A. OFFICINE MECCANICHE	Oneri bancari	€ 50,39
	47301	LEONARDO S.p.A.	Costi non ricorrenti	€ 4.078,17
	46174	LEONARDO S.p.A.	Oneri bancari	€ 857,77
	59188	LEONARDO S.p.A.	Oneri bancari	€ 135,87
	61579	LEONARDO S.p.A.	Oneri bancari	€ 274,88
	44286	LEONARDO S.p.A.	Costi di riparazione	€ 8.553,34
	46987	PIETRO ROSA TBM S.r.l.	Oneri bancari	€ 60,19
	65090	LEONARDO S.p.A.	Oneri bancari	€ 29,36
	52553	LEONARDO S.p.A.	Oneri bancari	€ 1.331,48
	54730	M.E.S. MECCANICA PER	Oneri bancari	€ 13,78
	61579	LEONARDO S.p.A.	Altro	€ 6,91
	52351	IVECO DEFENCE VEHICLES S.P.	Altro	€ 2.300.000,00
	60608	LEONARDO S.p.A.	Altro	€ 71,03
	60608	LEONARDO S.p.A.	Oneri bancari	€ 551,13
	47301	LEONARDO S.p.A.	Altro	€ 5,78
	50063	LEONARDO S.p.A.	Altro	€ 173,32
	50063	LEONARDO S.p.A.	Oneri bancari	€ 11.884,24
	45304	GE AVIO S.R.L.	Beni e Servizi non soggetti a	€ 432.105,95
	46667	AEREA S.p.A.	Costi di riparazione	€ 29.755,44
	52553	LEONARDO S.p.A.	Altro	€ 216,57
	50100	SIRIO PANEL S.p.A.	Altro	€ 31,53
	44286	LEONARDO S.p.A.	Oneri bancari	€ 87,75
	42458	LEONARDO S.p.A.	Altro	€ 917,58
	60170	NORTHROP GRUMMAN ITALIA	Costi non ricorrenti	€ 206.151,00
	65090	LEONARDO S.p.A.	Altro	€ 6,42
	58964	LEONARDO S.p.A.	Altro	€ 29,20
	60122	MBDA ITALIA S.p.A.	Oneri bancari	€ 125,38
	39982	NORTHROP GRUMMAN ITALIA	Costi non ricorrenti	€ 9.564,68
	50100	LEONARDO S.p.A.	Oneri bancari	€ 6.470,20
	52553	SIRIO PANEL S.p.A.	Altro	€ 12,56
	43935	LEONARDO S.p.A.	Oneri bancari	€ 103,56

Ministero dell'Economia e delle Finanze

Dipartimento del Tesoro Direzione V - Ufficio VI

ELENCO TABELLE

Tabella GG

Operazioni disciplinate dall'art. 27, legge 09/07/1990, n. 185 -Smi - Relazione attività 2017

Esportazioni definitive per Nazioni - Riepilogo dettagliato

Utilizzatore Finale	Numero Autorizzazione	Ditta	Causale	Totale
	52806	LEONARDO S.p.A.	Altro	€ 917,60
	47301	LEONARDO S.p.A.	Oneri bancari	€ 18,34
	56381	SO.MA.C.I.S. S.p.A.	Beni e Servizi non soggetti a	€ 3.406,00
	50100	LEONARDO S.p.A.	Altro	€ 584,27
	50100	SIRIO PANEL S.p.A.	Oneri bancari	€ 292,85
	48214	CALZONI S.r.L.	Altro	€ 1.046,94
	48327	GE AVIO S.R.L.	Beni e Servizi non soggetti a	€ 120.153,50
	52248	BERCELLA S.R.L.	Beni e Servizi non soggetti a	€ 40.696,22
	46883	MAGNAGHI AERONAUTICA S.P.	Beni e Servizi non soggetti a	€ 22.708,30
	64691	M.E.S. MECCANICA PER	Oneri bancari	€ 4,39
	46174	LEONARDO S.p.A.	Altro	€ 116,49
	53231	O.M.A. OFFICINE MECCANICHE	Oneri bancari	€ 183,47
	52553	SIRIO PANEL S.p.A.	Oneri bancari	€ 47,25
	58964	LEONARDO S.p.A.	Oneri bancari	€ 117,76
	43935	LEONARDO S.p.A.	Altro	€ 15,12
	59188	LEONARDO S.p.A.	Importo Transazione	€ 68.361,53
	65101	JOINTEK S.R.L.	Importo Transazione	€ 5.354,14
	43254	AMPASPACE S.R.L.	Importo Transazione	€ 17.271,40
	44273	GE AVIO S.R.L.	Importo Transazione	€ 2.000.000,00
	43232	LOGIC S.P.A.	Importo Transazione	€ 884.549,00
	46883	MAGNAGHI AERONAUTICA S.P.	Importo Transazione	€ 412.039,30
	47680	CALZONI S.r.L.	Importo Transazione	€ 4.547.408,00
	48214	CALZONI S.r.L.	Importo Transazione	€ 2.727.168,42
	46987	PIETRO ROSA TBM S.r.l.	Importo Transazione	€ 651.840,80
	58030	AMPASPACE S.R.L.	Importo Transazione	€ 111.078,65
	62956	CALZONI S.r.L.	Importo Transazione	€ 25.253,10
	59325	MICROTECNICA S.R.L.	Importo Transazione	€ 32.063,35
	42458	LEONARDO S.p.A.	Importo Transazione	€ 101.489,84
	60071	LEONARDO S.p.A.	Importo Transazione	€ 103.342,94
	60585	LEONARDO S.p.A.	Importo Transazione	€ 283.216,80
	50063	LEONARDO S.p.A.	Importo Transazione	€ 8.907.085,92
	46174	LEONARDO S.p.A.	Importo Transazione	€ 293.676,05
	66171	LOGIC S.P.A.	Importo Transazione	€ 383.210,68
	48817	SECONDO MONA S.p.A.	Importo Transazione	€ 40.043,30
	50100	SIRIO PANEL S.p.A.	Importo Transazione	€ 159.447,31
	53538	LEONARDO S.p.A.	Importo Transazione	€ 102.289,07
	55653	TELESPAZIO S.P.A.	Importo Transazione	€ 36.119,43
	53111	LEONARDO S.p.A.	Importo Transazione	€ 5.305.675,81
	52233	LEONARDO S.p.A.	Importo Transazione	€ 2.851.008,07
	60733	SECONDO MONA S.p.A.	Importo Transazione	€ 38.856,35
	59086	NORTHROP GRUMMAN ITALIA	Importo Transazione	€ 7.550,64
	50275	LEONARDO S.p.A.	Importo Transazione	€ 1.500.254,98
	48888	LEONARDO S.p.A.	Importo Transazione	€ 690.073,58
	63457	SECONDO MONA S.p.A.	Importo Transazione	€ 94.669,51
	60170	NORTHROP GRUMMAN ITALIA	Importo Transazione	€ 606.809,11
	54210	LEONARDO S.p.A.	Importo Transazione	€ 1.386.193,74
	57802	LEONARDO S.p.A.	Importo Transazione	€ 172.733,45
	60122	MBDA ITALIA S.p.A.	Importo Transazione	€ 1.500.909,32
	46422	LEONARDO S.p.A.	Importo Transazione	€ 59.255,51
	56598	LEONARDO S.p.A.	Importo Transazione	€ 295.523,86
	58788	LOGIC S.P.A.	Importo Transazione	€ 38.632,06
	59334	TELEGI S.R.L.	Importo Transazione	€ 78.800,00

Ministero dell'Economia e delle Finanze

Dipartimento del Tesoro Direzione V - Ufficio VI

ELENCO TABELLE

Tabella GG

Operazioni disciplinate dall'art. 27, legge 09/07/1990, n. 185 -Smi - Relazione attività 2017

Esportazioni definitive per Nazioni - Riepilogo dettagliato

Utilizzatore Finale	Numero Autorizzazione	Ditta	Causale	Totale
	61982	GE AVIO S.R.L.	Importo Transazione	€ 1.068.104,56
	60608	LEONARDO S.p.A.	Importo Transazione	€ 90.048,56
	64247	IVECO DEFENCE VEHICLES S.P.A.	Importo Transazione	€ 1.955.972,14
	47793	AEREA S.p.A.	Importo Transazione	€ 17.414,08
	52248	BERCELLA S.R.L.	Importo Transazione	€ 41.010,82
	51662	AEREA S.p.A.	Importo Transazione	€ 389.570,80
	46667	AEREA S.p.A.	Importo Transazione	€ 3.955.712,48
	54209	PIAGGIO AERO INDUSTRIES S.p.A.	Importo Transazione	€ 941.299,67
	47164	CALZONI S.r.L.	Importo Transazione	€ 187.123,77
	47175	LOGIC S.P.A.	Importo Transazione	€ 22.899,36
	49590	AEREA S.p.A.	Importo Transazione	€ 320.430,95
	55420	GE AVIO S.R.L.	Importo Transazione	€ 113.432,15
	58182	FORGITAL ITALY S.p.A.	Importo Transazione	€ 248.279,48
	60158	AVIOGEI AIRPORT EQUIPMENT	Importo Transazione	€ 994.500,00
	42630	LEONARDO S.p.A.	Importo Transazione	€ 18.387,24
	42400	FORGITAL ITALY S.p.A.	Importo Transazione	€ 84.604,99
	47610	MOOG ITALIANA S.R.L.	Importo Transazione	€ 90.476,18
	51023	INDUSTRIE BITOSSI S.p.A.	Importo Transazione	€ 343.726,20
	48894	AEREA S.p.A.	Importo Transazione	€ 703.173,84
	48592	NORTHROP GRUMMAN ITALIA	Importo Transazione	€ 23.213,84
	53111	LEONARDO S.p.A.	Importo Transazione	€ 21.892.422,44
	58959	SECONDO MONA S.p.A.	Importo Transazione	€ 899,59
	50061	LEONARDO S.p.A.	Importo Transazione	€ 4.212.302,78
	50332	LEONARDO S.p.A.	Importo Transazione	€ 974.175,06
	44538	LEONARDO S.p.A.	Importo Transazione	€ 334.535,65
	53756	LEONARDO S.p.A.	Importo Transazione	€ 2.407.447,00
	29680	LEONARDO S.p.A.	Importo Transazione	€ 10.574.104,02
	58964	LEONARDO S.p.A.	Importo Transazione	€ 21.946,84
	62777	SECONDO MONA S.p.A.	Importo Transazione	€ 13.351,70
	52553	LEONARDO S.p.A.	Importo Transazione	€ 754.759,08
	64120	AEREA S.p.A.	Importo Transazione	€ 28.599,44
	49497	LEONARDO S.p.A.	Importo Transazione	€ 27.306,92
	58784	LEONARDO S.p.A.	Importo Transazione	€ 864.092,74
	57739	LEONARDO S.p.A.	Importo Transazione	€ 82.043,44
	59843	CALZONI S.r.L.	Importo Transazione	€ 43.272,42
	56099	AEREA S.p.A.	Importo Transazione	€ 286.244,56
	57131	LEONARDO S.p.A.	Importo Transazione	€ 935,27
	64691	M.E.S. MECCANICA PER	Importo Transazione	€ 1.227.152,33
	65319	AVIOGEI AIRPORT EQUIPMENT	Importo Transazione	€ 331.500,00
	65090	LEONARDO S.p.A.	Importo Transazione	€ 46.676,97
	64157	SECONDO MONA S.p.A.	Importo Transazione	€ 16.983,77
	42339	ELETTRONICA ASTER S.p.A.	Importo Transazione	€ 7.955,00
	39450	VITROCISSET S.P.A.	Importo Transazione	€ 2.176.944,92
	40539	GE AVIO S.R.L.	Importo Transazione	€ 37.201,48
	45304	GE AVIO S.R.L.	Importo Transazione	€ 5.134.949,89
	40501	GE AVIO S.R.L.	Importo Transazione	€ 4.962.130,79
	47611	MOOG ITALIANA S.R.L.	Importo Transazione	€ 89.751,38
	51024	INDUSTRIE BITOSSI S.p.A.	Importo Transazione	€ 206.479,64
	53443	FORGITAL ITALY S.p.A.	Importo Transazione	€ 62.825,96
	55857	ISOTTA FRASCHINI MOTORI S.p.A.	Importo Transazione	€ 1.014.280,00
	50648	VITROCISSET S.P.A.	Importo Transazione	€ 3.950.531,07
	53170	LEONARDO S.p.A.	Importo Transazione	€ 43.259,40

Ministero dell'Economia e delle Finanze

Dipartimento del Tesoro Direzione V - Ufficio VI

ELENCO TABELLE

Tabella GG

Operazioni disciplinate dall'art. 27, legge 09/07/1990, n. 185 -Smi - Relazione attività 2017

Esportazioni definitive per Nazioni - Riepilogo dettagliato

Utilizzatore Finale	Numero Autorizzazione	Ditta	Causale	Totale
	52351	IVECO DEFENCE VEHICLES S.P.A.	Importo Transazione	€ 10.426.177,81
	53231	O.M.A. OFFICINE MECCANICHE	Importo Transazione	€ 236.624,95
	53239	INDUSTRIE BITOSSÌ S.p.A.	Importo Transazione	€ 132.240,78
	52808	LEONARDO S.p.A.	Importo Transazione	€ 1.443,94
	55256	INDUSTRIE BITOSSÌ S.p.A.	Importo Transazione	€ 1.159.883,22
	56235	SECONDO MONA S.p.A.	Importo Transazione	€ 6.738,93
	45161	LEONARDO S.p.A.	Importo Transazione	€ 716.548,79
	47515	LEONARDO S.p.A.	Importo Transazione	€ 3.129.271,54
	56881	AMPASPACE S.R.L.	Importo Transazione	€ 470.757,53
	57856	AEREA S.p.A.	Importo Transazione	€ 323.723,85
	58648	GE AVIO S.R.L.	Importo Transazione	€ 318.364,84
	61696	LEONARDO S.p.A.	Importo Transazione	€ 26.397,02
	63032	O.M.A. OFFICINE MECCANICHE	Importo Transazione	€ 216.484,77
	58306	FORGITAL ITALY S.p.A.	Importo Transazione	€ 81.783,25
	61579	LEONARDO S.p.A.	Importo Transazione	€ 289.372,97
	43935	LEONARDO S.p.A.	Importo Transazione	€ 11.184,88
	66698	MICROTECNICA S.R.L.	Importo Transazione	€ 37.810,30
	32817	PIAGGIO AERO INDUSTRIES S.p.A.	Importo Transazione	€ 11.182,97
	44526	MICROTECNICA S.R.L.	Importo Transazione	€ 27.266,55
	47680	CALZONI S.r.L.	Importo Transazione	€ 2.235.563,00
	51022	INDUSTRIE BITOSSÌ S.p.A.	Importo Transazione	€ 654.132,70
	49318	GE AVIO S.R.L.	Importo Transazione	€ 3.003.752,48
	48119	FORGITAL ITALY S.p.A.	Importo Transazione	€ 196.864,18
	54730	M.E.S. MECCANICA PER	Importo Transazione	€ 1.023.036,41
	47170	CALZONI S.r.L.	Importo Transazione	€ 211.241,00
	52553	SIRIO PANEL S.p.A.	Importo Transazione	€ 16.009,74
	59916	L.M.A. S.R.L.	Importo Transazione	€ 2.269.236,64
	50332	LEONARDO S.p.A.	Importo Transazione	€ 670.423,49
	43633	GE AVIO S.R.L.	Importo Transazione	€ 1.025.583,40
	40668	ELETTRONICA S.p.A.	Importo Transazione	€ 1.832.786,84
	52248	BERCELLA S.R.L.	Importo Transazione	€ 764.567,64
	50139	L.M.A. S.R.L.	Importo Transazione	€ 317.907,44
	54235	LEONARDO S.p.A.	Importo Transazione	€ 371.568,20
	51294	SECONDO MONA S.p.A.	Importo Transazione	€ 125.496,00
	50082	LEONARDO S.p.A.	Importo Transazione	€ 212.915,17
	58958	ICAR S.P.A.	Importo Transazione	€ 103.684,74
	56381	SO.MA.CI.S. S.p.A.	Importo Transazione	€ 3.406,00
	49960	LEONARDO S.p.A.	Importo Transazione	€ 2.104.417,24
	53165	LEONARDO S.p.A.	Importo Transazione	€ 41.846,71
STATI UNITI D'AMERICA Totale				€ 159.599.509,37
SUD AFRICA	61784	FABBRICA D' ARMI P. BERETTA	Importo Transazione	€ 952.200,00
	63647	FABBRICA D' ARMI P. BERETTA	Importo Transazione	€ 111.090,00
	62563	FABBRICA D' ARMI P. BERETTA	Importo Transazione	€ 47.610,00
	53431	GLENAIR ITALIA S.P.A.	Importo Transazione	€ 319.136,00
	50029	GLENAIR ITALIA S.P.A.	Compensi intermediazione	€ 9.408,19
	44112	RHEINMETALL ITALIA S.p.A.	Importo Transazione	€ 462.635,00
	52144	RHEINMETALL ITALIA S.p.A.	Importo Transazione	€ 26.174,45
	54795	C.A.B.I. CATTANEO S.P.A.	Importo Transazione	€ 640.658,08
	56010	FABBRICA D' ARMI P. BERETTA	Importo Transazione	€ 1.000,00
SUD AFRICA Totale				€ 2.569.911,72
SVEZIA	64119	SIMMEL DIFESA S.p.A.	Trasporto/Nolo e assicurazioni	€ 5.100,00
	59582	LEONARDO S.p.A.	Importo Transazione	€ 2.330.551,43

Ministero dell'Economia e delle Finanze

Dipartimento del Tesoro Direzione V - Ufficio VI

ELENCO TABELLE

Tabella GG

Operazioni disciplinate dall'art. 27, legge 09/07/1990, n. 185 -Smi - Relazione attività 2017

Esportazioni definitive per Nazioni - Riepilogo dettagliato

Utilizzatore Finale	Numero Autorizzazione	Ditta	Causale	Totale
	64429	SACIL S.R.L.	Importo Transazione	€ 700,00
	62331	LEONARDO S.p.A.	Importo Transazione	€ 332.600,97
	58487	CALZONI S.r.L.	Importo Transazione	€ 130.037,24
	30623	MICROTECNICA S.R.L.	Importo Transazione	€ 60.000,00
	50985	LEONARDO S.p.A.	Importo Transazione	€ 487.081,08
	55380	CALZONI S.r.L.	Importo Transazione	€ 1.082.500,00
	59459	LEONARDO S.p.A.	Importo Transazione	€ 323.499,66
	58749	NORTHROP GRUMMAN ITALIA	Importo Transazione	€ 61.080,00
	59418	LEONARDO S.p.A.	Importo Transazione	€ 195.000,00
	62114	SIMMEL DIFESA S.p.A.	Importo Transazione	€ 11.100,00
	57957	MICROTECNICA S.R.L.	Importo Transazione	€ 193.150,00
	51323	CALZONI S.r.L.	Importo Transazione	€ 811.663,65
	61551	SIMMEL DIFESA S.p.A.	Importo Transazione	€ 3.600,00
	60513	RWM ITALIA S.P.A.	Importo Transazione	€ 2.958,00
	49499	LEONARDO S.p.A.	Importo Transazione	€ 346.500,00
	40266	LEONARDO S.p.A.	Importo Transazione	€ 1.286.192,93
	58342	LEONARDO S.p.A.	Importo Transazione	€ 46.683,00
	47962	LEONARDO S.p.A.	Importo Transazione	€ 135.000,00
	58487	CALZONI S.r.L.	Importo Transazione	€ 120.700,00
	7336	AGUSTAWESTLAND S.p.A.	Importo Transazione	€ 156.412,69
	61551	SIMMEL DIFESA S.p.A.	Importo Transazione	€ 8.400,00
	55770	MICROTECNICA S.R.L.	Importo Transazione	€ 48.420,00
	58238	FIOCCHI MUNIZIONI S.p.A.	Importo Transazione	€ 131.898,90
	57609	MICROTECNICA S.R.L.	Importo Transazione	€ 0,02
	60535	GLENAIR ITALIA S.P.A.	Importo Transazione	€ 2.200,00
	46876	LEONARDO S.p.A.	Importo Transazione	€ 38.600,00
	61154	GLENAIR ITALIA S.P.A.	Importo Transazione	€ 952,00
	52548	LEONARDO S.p.A.	Importo Transazione	€ 78.319,02
	7336	AGUSTAWESTLAND S.p.A.	Importo Transazione	€ 71.175,52
	51323	CALZONI S.r.L.	Importo Transazione	€ 350.969,00
	55380	CALZONI S.r.L.	Importo Transazione	€ 1.171.815,21
	63333	FIMAC S.p.A.	Importo Transazione	€ 114.876,00
	63786	GLENAIR ITALIA S.P.A.	Importo Transazione	€ 4.540,00
	7336	AGUSTAWESTLAND S.p.A.	Altro	€ 54.382,20
	40266	LEONARDO S.p.A.	Finanziamenti-Garanzie/altro	€ 315.098,40
	50985	LEONARDO S.p.A.	Beni e Servizi non soggetti a	€ 14.937,84
	51735	MICROTECNICA S.R.L.	Costi non ricorrenti	€ 71.522,00
	51939	LEONARDO S.p.A.	Costi di riparazione	€ 16.672,34
	58238	FIOCCHI MUNIZIONI S.p.A.	Altro	€ 0,04
	57271	LEONARDO S.p.A.	Costi di riparazione	€ 12.741,69
	51506	NORTHROP GRUMMAN ITALIA	Costi di riparazione	€ 16.471,00
	50941	LEONARDO S.p.A.	Costi non ricorrenti	€ 16.800,00
	51589	LEONARDO S.p.A.	Costi di riparazione	€ 338.157,60
	40266	LEONARDO S.p.A.	Beni e Servizi non soggetti a	€ 506.100,08
	50943	LEONARDO S.p.A.	Costi non ricorrenti	€ 29.700,00
	57586	LEONARDO S.p.A.	Costi di riparazione	€ 9.678,31
	58487	CALZONI S.r.L.	Finanziamenti-Garanzie/advance	€ 120.700,00
	61551	SIMMEL DIFESA S.p.A.	Trasporto/Nolo e assicurazioni	€ 2.725,00
	55380	CALZONI S.r.L.	Finanziamenti-Garanzie/advance	€ 1.082.500,00
SVEZIA Totale				€ 12.752.442,82
SVIZZERA	64988	AEREA S.p.A.	Importo Transazione	€ 23.000,00
	62216	GORIZIANE GROUP S.P.A.	Importo Transazione	€ 1.362.924,00

Ministero dell'Economia e delle Finanze

Dipartimento del Tesoro Direzione V - Ufficio VI

ELENCO TABELLE

Tabella GG

Operazioni disciplinate dall'art. 27, legge 09/07/1990, n. 185 -Smi - Relazione attività 2017

Esportazioni definitive per Nazioni - Riepilogo dettagliato

Utilizzatore Finale	Numero Autorizzazione	Ditta	Causale	Totale
	64131	GORIZIANE GROUP S.P.A.	Importo Transazione	€ 45.000,00
	50990	MICROTECNICA S.R.L.	Importo Transazione	€ 533.600,00
	54168	LEONARDO S.p.A.	Importo Transazione	€ 105.002,54
	65555	IVECO DEFENCE VEHICLES S.P.A.	Importo Transazione	€ 119.000,00
	62183	MICROTECNICA S.R.L.	Oneri bancari	€ 50,41
	62183	MICROTECNICA S.R.L.	Importo Transazione	€ 3.562.274,71
	54939	LEONARDO S.p.A.	Importo Transazione	€ 822.000,00
	26316	LEONARDO S.p.A.	Importo Transazione	€ 2.358.750,00
	58543	LEONARDO S.p.A.	Importo Transazione	€ 174.123,32
	62216	GORIZIANE GROUP S.P.A.	Beni e Servizi non soggetti a	€ 168.926,00
	58543	LEONARDO S.p.A.	Costi non ricorrenti	€ 17.000,00
	65002	LEONARDO S.p.A.	Importo Transazione	€ 55.732,32
SVIZZERA Totale				€ 9.347.383,30
TAIWAN	45395	LEONARDO S.p.A.	Importo Transazione	€ 6.474.985,48
	50760	LEONARDO S.p.A.	Oneri bancari	€ 22,00
	63884	CALZONI S.r.l.	Importo Transazione	€ 59.500,00
	50780	LEONARDO S.p.A.	Importo Transazione	€ 44.921,00
	41821	INTERMARINE S.P.A.	Importo Transazione	€ 27.076.224,00
	58578	RHEINMETALL ITALIA S.p.A.	Importo Transazione	€ 101.419,25
	46966	LEONARDO S.p.A.	Importo Transazione	€ 3.798.931,91
	50740	INTERMARINE S.P.A.	Importo Transazione	€ 2.712.477,53
	64781	LEONARDO S.p.A.	Finanziamenti-	€ 614.397,04
	46595	FIOCCHI MUNIZIONI S.p.A.	Finanziamenti-Garanzie/warranty	€ 73.312,00
	45395	LEONARDO S.p.A.	Compensi intermediazione	€ 1.335.917,97
	46966	LEONARDO S.p.A.	Compensi intermediazione	€ 637.390,24
	50740	INTERMARINE S.P.A.	Altro	€ 10.557,53
	48944	I.F.E.N. IMPIANTI FORNITURE	Importo Transazione	€ 419.360,00
	45395	LEONARDO S.p.A.	Altro	€ 110.174,62
	64540	FIOCCHI MUNIZIONI S.p.A.	Finanziamenti-	€ 338.576,42
	45395	LEONARDO S.p.A.	Oneri bancari	€ 19.507,32
	46595	FIOCCHI MUNIZIONI S.p.A.	Compensi intermediazione	€ 333.489,48
	46595	FIOCCHI MUNIZIONI S.p.A.	Importo Transazione	€ 2.779.079,00
TAIWAN Totale				€ 46.940.242,79
THAILANDIA	58386	LEONARDO S.p.A.	Altro	€ 36,85
	47033	SIMMEL DIFESA S.p.A.	Altro	€ 31.545,00
	58386	LEONARDO S.p.A.	Compensi intermediazione	€ 14.559,02
	60148	LEONARDO S.p.A.	Finanziamenti-Garanzie/advance	€ 1.459.800,00
	58192	LEONARDO S.p.A.	Beni e Servizi non soggetti a	€ 1.557.000,00
	60677	LEONARDO S.p.A.	Oneri bancari	€ 29,14
	40897	LEONARDO S.p.A.	Oneri bancari	€ 275,00
	58386	LEONARDO S.p.A.	Oneri bancari	€ 44,67
	62128	SIMMEL DIFESA S.p.A.	Finanziamenti-Garanzie/advance	€ 228.386,25
	45272	LEONARDO S.p.A.	Oneri bancari	€ 65,00
	58383	SIMMEL DIFESA S.p.A.	Compensi intermediazione	€ 28.435,65
	45272	LEONARDO S.p.A.	Finanziamenti-Garanzie/advance	€ 108.500,00
	47258	MBDA ITALIA S.p.A.	Importo Transazione	€ 4.872.200,00
	49559	RWM ITALIA S.P.A.	Importo Transazione	€ 354.382,50
	40897	LEONARDO S.p.A.	Importo Transazione	€ 49.414,79
	62126	SIMMEL DIFESA S.p.A.	Importo Transazione	€ 128.060,75
	58699	LEONARDO S.p.A.	Importo Transazione	€ 4.487,07
	62131	FABBRICA D' ARMI P. BERETTA	Importo Transazione	€ 94.270,00
	50423	RHEINMETALL ITALIA S.p.A.	Importo Transazione	€ 4.672.798,65

Ministero dell'Economia e delle Finanze

Dipartimento del Tesoro Direzione V - Ufficio VI

ELENCO TABELLE

Tabella GG

Operazioni disciplinate dall'art. 27, legge 09/07/1990, n. 185 -Smi - Relazione attività 2017

Esportazioni definitive per Nazioni - Riepilogo dettagliato

Utilizzatore Finale	Numero Autorizzazione	Orta	Causale	Totale
	48263	LEONARDO S.p.A.	Importo Transazione	€ 139.999,69
	62236	RHEINMETALL ITALIA S.p.A.	Importo Transazione	€ 219.723,54
	58192	LEONARDO S.p.A.	Importo Transazione	€ 18.684.000,00
	62987	FABBRICA D' ARMI P. BERETTA	Importo Transazione	€ 802.170,00
	46387	PIAGGIO AERO INDUSTRIES S.	Importo Transazione	€ 842.740,20
	57760	RWM ITALIA S.P.A.	Importo Transazione	€ 39.600,00
	40898	LEONARDO S.p.A.	Importo Transazione	€ 214.942,57
	45207	LEONARDO S.p.A.	Importo Transazione	€ 946.786,50
	58533	LEONARDO S.p.A.	Importo Transazione	€ 241.525,23
	50499	LEONARDO S.p.A.	Importo Transazione	€ 306.816,55
	62128	SIMMEL DIFESA S.p.A.	Importo Transazione	€ 228.386,25
	58386	LEONARDO S.p.A.	Importo Transazione	€ 14.317,66
	61856	FABBRICA D' ARMI P. BERETTA	Importo Transazione	€ 59.800,00
	48355	LEONARDO S.p.A.	Importo Transazione	€ 3.525.149,91
	56815	LEONARDO S.p.A.	Importo Transazione	€ 3.586.500,00
	63536	SIMMEL DIFESA S.p.A.	Importo Transazione	€ 142.149,53
	60677	LEONARDO S.p.A.	Importo Transazione	€ 3.950,54
	64013	BENELLI ARMI S.p.A.	Importo Transazione	€ 22.005,00
	56581	FABBRICA D' ARMI P. BERETTA	Importo Transazione	€ 22.408,00
	58383	SIMMEL DIFESA S.p.A.	Importo Transazione	€ 189.571,00
	45272	LEONARDO S.p.A.	Importo Transazione	€ 1.950.650,00
	63766	FABBRICA D' ARMI P. BERETTA	Importo Transazione	€ 183.680,00
	63996	SIMMEL DIFESA S.p.A.	Importo Transazione	€ 139.320,00
	57760	RWM ITALIA S.P.A.	Importo Transazione	€ 715.500,00
	38173	LEONARDO S.p.A.	Importo Transazione	€ 1.132.633,77
	45272	LEONARDO S.p.A.	Importo Transazione	€ 501.600,00
	58699	LEONARDO S.p.A.	Oneri bancari	€ 29,93
	63951	LEONARDO S.p.A.	Finanziamenti-	€ 47.000,00
	45207	LEONARDO S.p.A.	Oneri bancari	€ 130,00
	60677	LEONARDO S.p.A.	Altro	€ 25,65
	57760	RWM ITALIA S.P.A.	Compensi intermediazione	€ 75.510,00
	63536	SIMMEL DIFESA S.p.A.	Finanziamenti-Garanzie/advance	€ 142.149,63
	40898	LEONARDO S.p.A.	Pagamento penali	€ 422,06
	48355	LEONARDO S.p.A.	Oneri bancari	€ 8.958,02
	56815	LEONARDO S.p.A.	Compensi intermediazione	€ 119.550,00
	58192	LEONARDO S.p.A.	Compensi intermediazione	€ 4.793.705,00
	40898	LEONARDO S.p.A.	Oneri bancari	€ 590,00
	48263	LEONARDO S.p.A.	Oneri bancari	€ 285,00
	44304	SIMMEL DIFESA S.p.A.	Compensi intermediazione	€ 4.913,25
	40897	LEONARDO S.p.A.	Compensi intermediazione	€ 5.119,60
	60148	LEONARDO S.p.A.	Finanziamenti-	€ 486.600,00
	56815	LEONARDO S.p.A.	Oneri bancari	€ 120,00
	40898	LEONARDO S.p.A.	Compensi intermediazione	€ 3.406,64
	44628	LEONARDO S.p.A.	Compensi intermediazione	€ 280.000,00
	57760	RWM ITALIA S.P.A.	Oneri bancari	€ 2.814,12
	62126	SIMMEL DIFESA S.p.A.	Finanziamenti-	€ 45.675,00
	63536	SIMMEL DIFESA S.p.A.	Finanziamenti-	€ 50.700,00
	58533	LEONARDO S.p.A.	Altro	€ 12,30
	59309	LEONARDO S.p.A.	Costi di riparazione	€ 5.000,00
	47258	MBDA ITALIA S.p.A.	Oneri bancari	€ 105,00
	50499	LEONARDO S.p.A.	Oneri bancari	€ 65,00
	58699	LEONARDO S.p.A.	Altro	€ 32,82

Ministero dell'Economia e delle Finanze

Dipartimento del Tesoro Direzione V - Ufficio VI

ELENCO TABELLE

Tabella GG

Operazioni disciplinate dall'art. 27, legge 09/07/1990, n. 185 -Smi - Relazione attività 2017

Esportazioni definitive per Nazioni - Riepilogo dettagliato

Utilizzatore Finale	Numero Autorizzazione	Ditta	Causale	Totale
	58533	LEONARDO S.p.A.	Oneri bancari	€ 229,66
	47258	MBDA ITALIA S.p.A.	Compensi intermediazione	€ 286.414,00
	62126	SIMMEL DIFESA S.p.A.	Finanziamenti-Garanzie/advance	€ 137.025,00
	58192	LEONARDO S.p.A.	Finanziamenti-Garanzie/advance	€ 16.659.900,00
	63996	SIMMEL DIFESA S.p.A.	Finanziamenti-Garanzie/advance	€ 139.320,00
THAILANDIA Totale				€ 71.756.023,96
TOGO	63384	FIOCCHI MUNIZIONI S.p.A.	Importo Transazione	€ 229.980,00
TOGO Totale				€ 229.980,00
TUNISIA	49642	FIOCCHI MUNIZIONI S.p.A.	Importo Transazione	€ 33.700,00
	42300	LEONARDO S.p.A.	Importo Transazione	€ 9.882,64
	53453	LEONARDO S.p.A.	Importo Transazione	€ 9.302,90
	54628	LEONARDO S.p.A.	Importo Transazione	€ 49.074,52
	42299	LEONARDO S.p.A.	Oneri bancari	€ 110,00
	62642	IVECO DEFENCE VEHICLES S.P.A.	Importo Transazione	€ 10.615.522,42
	42300	LEONARDO S.p.A.	Oneri bancari	€ 136,50
	54628	LEONARDO S.p.A.	Oneri bancari	€ 221,82
	42299	LEONARDO S.p.A.	Importo Transazione	€ 54.494,54
TUNISIA Totale				€ 10.772.445,34
TURCHIA	63909	JOINTEK S.R.L.	Importo Transazione	€ 46.994,61
	65290	CENTRO COSTRUZIONI S.R.L.	Importo Transazione	€ 103.192,38
	45688	FINCANTIERI S.P.A.	Importo Transazione	€ 957.600,00
	48957	MICROTECNICA S.R.L.	Importo Transazione	€ 1.320.003,50
	51388	GE AVIO S.R.L.	Importo Transazione	€ 59.990,00
	52529	GE AVIO S.R.L.	Importo Transazione	€ 79.092,89
	50895	MECAER AVIATION GROUP S.P.A.	Importo Transazione	€ 1.547.820,75
	57793	LEONARDO S.p.A.	Importo Transazione	€ 12.773,90
	17883	LEONARDO S.p.A.	Importo Transazione	€ 71.090.894,00
	62102	JOINTEK S.R.L.	Importo Transazione	€ 13.728,50
	62918	JOINTEK S.R.L.	Importo Transazione	€ 13.832,24
	61559	M.E.S. MECCANICA PER	Importo Transazione	€ 1.320.000,00
	63699	JOINTEK S.R.L.	Importo Transazione	€ 169.003,05
	33107	SELEX ES S.p.A.	Importo Transazione	€ 936.482,46
	47158	RHEINMETALL ITALIA S.p.A.	Importo Transazione	€ 182.924,20
	49793	AEREA S.p.A.	Importo Transazione	€ 1.135.240,00
	53533	LEONARDO S.p.A.	Importo Transazione	€ 531.599,57
	13981	LEONARDO S.p.A.	Importo Transazione	€ 16.453.241,49
	58424	RWM ITALIA S.P.A.	Importo Transazione	€ 61.000,00
	37820	LEONARDO S.p.A.	Importo Transazione	€ 4.845.060,07
	54311	LEONARDO S.p.A.	Importo Transazione	€ 10.340,00
	25016	TELESPAZIO S.P.A.	Importo Transazione	€ 23.234.294,88
	46112	RWM ITALIA S.P.A.	Importo Transazione	€ 29.498,80
	55264	LEONARDO S.p.A.	Importo Transazione	€ 34.995,54
	61770	SECONDO MONA S.p.A.	Importo Transazione	€ 170.311,00
	60394	JOINTEK S.R.L.	Importo Transazione	€ 29.151,07
	57088	LEONARDO S.p.A.	Importo Transazione	€ 1.837.290,12
	45967	FABBRICA D' ARMI P. BERETTA	Importo Transazione	€ 70.430,00
	52528	GE AVIO S.R.L.	Importo Transazione	€ 60.635,42
	57793	LEONARDO S.p.A.	Importo Transazione	€ 812.554,85
	48638	LEONARDO S.p.A.	Importo Transazione	€ 410.100,00
	36100	LEONARDO S.p.A.	Importo Transazione	€ 11.740,76
	40174	LEONARDO S.p.A.	Importo Transazione	€ 158.787,65
	64456	JOINTEK S.R.L.	Importo Transazione	€ 204.675,13

Ministero dell'Economia e delle Finanze

Dipartimento del Tesoro Direzione V - Ufficio VI

ELENCO TABELLE

Tabella GG

Operazioni disciplinate dall'art. 27, legge 09/07/1990, n. 185 -Smi - Relazione attività 2017

Esportazioni definitive per Nazioni - Riepilogo dettagliato

Utilizzatore Finale	Numero Autorizzazione	Ditta	Causale	Totale
	58956	RWM ITALIA S.P.A.	Importo Transazione	€ 3.000,00
	57889	SECONDO MONA S.p.A.	Importo Transazione	€ 866.044,00
	59396	FABBRICA D' ARMI P. BERETTA	Importo Transazione	€ 26.430,00
	59088	JOINTEK S.R.L.	Importo Transazione	€ 37.842,15
	58105	SECONDO MONA S.p.A.	Importo Transazione	€ 23.200,00
	63254	M.E.S. MECCANICA PER	Importo Transazione	€ 15.181.500,00
	59120	GLENAIR ITALIA S.P.A.	Importo Transazione	€ 400.163,78
	59120	GLENAIR ITALIA S.P.A.	Importo Transazione	€ 64.157,58
	57743	LEONARDO S.p.A.	Importo Transazione	€ 16.141,50
	57231	LEONARDO S.p.A.	Importo Transazione	€ 2.094.739,85
	57233	M.E.S. MECCANICA PER	Importo Transazione	€ 2.592.800,00
	60705	JOINTEK S.R.L.	Importo Transazione	€ 14.373,68
	64939	M.E.S. MECCANICA PER	Importo Transazione	€ 679.800,00
	55698	RAMPINI CARLO S.p.A.	Importo Transazione	€ 189.750,00
	50643	INDUSTRIE BITOSSI S.p.A	Importo Transazione	€ 459.780,00
	56788	MICROTECNICA S.R.L.	Importo Transazione	€ 1.769.999,90
	56394	LEONARDO S.p.A.	Importo Transazione	€ 232.030,00
	57510	RHEINMETALL ITALIA S.p.A.	Importo Transazione	€ 135.926,05
	39007	LEONARDO S.p.A.	Importo Transazione	€ 6.012.500,00
	57232	LEONARDO S.p.A.	Importo Transazione	€ 2.593,10
	64451	JOINTEK S.R.L.	Importo Transazione	€ 5.671,47
	50454	INDUSTRIE BITOSSI S.p.A	Importo Transazione	€ 984.470,60
	58956	RWM ITALIA S.P.A.	Importo Transazione	€ 141.000,00
	60738	JOINTEK S.R.L.	Importo Transazione	€ 363.271,66
	59829	SECONDO MONA S.p.A.	Importo Transazione	€ 169.615,00
	50523	LEONARDO S.p.A.	Importo Transazione	€ 410.897,48
	47155	LEONARDO S.p.A.	Importo Transazione	€ 40.671,00
	62167	JOINTEK S.R.L.	Importo Transazione	€ 53.204,15
	58067	LEONARDO S.p.A.	Importo Transazione	€ 39.933.000,00
	64447	JOINTEK S.R.L.	Importo Transazione	€ 19.191,53
	55842	SIMMEL DIFESA S.p.A.	Importo Transazione	€ 2.121.000,00
	55306	RWM ITALIA S.P.A.	Importo Transazione	€ 90.865,00
	43930	LEONARDO S.p.A.	Importo Transazione	€ 1.152.583,00
	19057	LEONARDO S.p.A.	Importo Transazione	€ 129.155,35
	53131	LEONARDO S.p.A.	Importo Transazione	€ 11.249,00
	62396	LEONARDO S.p.A.	Importo Transazione	€ 96.181,38
	59176	M.E.S. MECCANICA PER	Importo Transazione	€ 1.944.600,00
	60320	JOINTEK S.R.L.	Importo Transazione	€ 83.103,82
	63254	M.E.S. MECCANICA PER	Compensi intermediazione	€ 550.000,00
	57793	LEONARDO S.p.A.	Beni e Servizi non soggetti a	€ 2.863,61
	58424	RWM ITALIA S.P.A.	Compensi intermediazione	€ 4.880,00
	17883	LEONARDO S.p.A.	Beni e Servizi non soggetti a	€ 3.644.188,88
	58067	LEONARDO S.p.A.	Finanziamenti-	€ 7.986.600,00
	61236	LEONARDO S.p.A.	Finanziamenti-Garanzie/advance	€ 8.989.461,10
	31168	LEONARDO S.p.A.	Finanziamenti-	€ 290.000,00
	57231	LEONARDO S.p.A.	Compensi intermediazione	€ 221.422,41
	17883	LEONARDO S.p.A.	Finanziamenti-Garanzie/advance	€ 251.221.197,18
	19057	LEONARDO S.p.A.	Pagamento penali	€ 165.529,07
	39007	LEONARDO S.p.A.	Finanziamenti-	€ 2.775.000,00
	46112	RWM ITALIA S.P.A.	Compensi intermediazione	€ 2.356,70
	59176	M.E.S. MECCANICA PER	Trasporto/Nolo e assicurazioni	€ 40.285,71
	57233	M.E.S. MECCANICA PER	Trasporto/Nolo e assicurazioni	€ 53.714,29

Ministero dell'Economia e delle Finanze

Dipartimento del Tesoro Direzione V - Ufficio VI

ELENCO TABELLE

Tabella GG

Operazioni disciplinate dall'art. 27, legge 09/07/1990, n. 185 -Smi - Relazione attività 2017

Esportazioni definitive per Nazioni - Riepilogo dettagliato

Utilizzatore Finale	Numero Autorizzazione	Ditta	Causale	Totale
	39007	LEONARDO S.p.A.	Compensi intermediazione	€ 1.004.200,00
	45688	FINCANTIERI S.P.A.	Compensi intermediazione	€ 8.208,00
	61456	LEONARDO S.p.A.	Altro	€ 28.384.873,21
	57233	M.E.S. MECCANICA PER	Oneri bancari	€ 73,25
	44080	LEONARDO S.p.A.	Compensi intermediazione	€ 3.271,69
	35787	OTO MELARA S.p.A.	Compensi intermediazione	€ 5.896,56
	17883	LEONARDO S.p.A.	Pagamento penali	€ 5.787.261,35
	19057	LEONARDO S.p.A.	Altro	€ 560,15
	57793	LEONARDO S.p.A.	Altro	€ 150.523,20
	58956	RWM ITALIA S.P.A.	Compensi intermediazione	€ 11.520,00
	17883	LEONARDO S.p.A.	Finanziamenti-Garanzie/altro	€ 38.240.200,35
	57088	LEONARDO S.p.A.	Beni e Servizi non soggetti a	€ 6.850,60
	43933	VITROCISSET S.P.A.	Finanziamenti-Garanzie/advance	€ 3.440.000,00
	55840	SIMMEL DIFESA S.p.A.	Compensi intermediazione	€ 143.784,00
	55842	SIMMEL DIFESA S.p.A.	Trasporto/Nolo e assicurazioni	€ 77.926,85
	19057	LEONARDO S.p.A.	Oneri bancari	€ 60,00
	43433	LEONARDO S.p.A.	Compensi intermediazione	€ 1.203,76
	51388	GE AVIO S.R.L.	Importo Transazione	€ 62.400,00
	51789	GE AVIO S.R.L.	Importo Transazione	€ 44.324,89
	58956	RWM ITALIA S.P.A.	Oneri bancari	€ 476,00
	46112	RWM ITALIA S.P.A.	Oneri bancari	€ 40,00
	55306	RWM ITALIA S.P.A.	Compensi intermediazione	€ 7.269,20
	61456	LEONARDO S.p.A.	Finanziamenti-Garanzie/advance	€ 121.028.206,13
	45688	FINCANTIERI S.P.A.	Finanziamenti-	€ 136.800,00
	57232	LEONARDO S.p.A.	Oneri bancari	€ 85,00
	55842	SIMMEL DIFESA S.p.A.	Altro	€ 5.454,00
	63254	M.E.S. MECCANICA PER	Oneri bancari	€ 386,50
	61456	LEONARDO S.p.A.	Finanziamenti-Garanzie/altro	€ 7.812,09
	58067	LEONARDO S.p.A.	Finanziamenti-Garanzie/advance	€ 39.933.000,00
	57793	LEONARDO S.p.A.	Finanziamenti-Garanzie/advance	€ 1.058.165,51
	42696	LEONARDO S.p.A.	Compensi intermediazione	€ 94.031,25
	45246	LEONARDO S.p.A.	Compensi intermediazione	€ 7.951,18
	57088	LEONARDO S.p.A.	Altro	€ 372,50
	57088	LEONARDO S.p.A.	Oneri bancari	€ 1.981,90
	59900	RHEINMETALL ITALIA S.p.A.	Compensi intermediazione	€ 25.746,98
	55842	SIMMEL DIFESA S.p.A.	Compensi intermediazione	€ 110.451,19
	45688	FINCANTIERI S.P.A.	Finanziamenti-Garanzie/advance	€ 957.600,00
	40174	LEONARDO S.p.A.	Beni e Servizi non soggetti a	€ 3.978,09
	13981	LEONARDO S.p.A.	Altro	€ 16.752.048,29
	50454	INDUSTRIE BITOSSI S.p.A	Oneri bancari	€ 615,00
	63254	M.E.S. MECCANICA PER	Finanziamenti-Garanzie/advance	€ 15.181.500,00
	17883	LEONARDO S.p.A.	Altro	€ 113.683.321,84
	47158	RHEINMETALL ITALIA S.p.A.	Compensi intermediazione	€ 22.845,02
	57233	M.E.S. MECCANICA PER	Compensi intermediazione	€ 55.000,00
TURCHIA Totale				€ 868.903.555,34
TURKMENISTAN				
	39556	MBDA ITALIA S.p.A.	Importo Transazione	€ 2.500.000,00
	53354	M.E.S. MECCANICA PER	Oneri bancari	€ 24,84
	56289	LEONARDO S.p.A.	Importo Transazione	€ 5.489.833,00
	43444	FABBRICA D' ARMI P. BERETTA	Importo Transazione	€ 52.836,00
	49561	M.E.S. MECCANICA PER	Importo Transazione	€ 10.730,00
	34552	LEONARDO S.p.A.	Importo Transazione	€ 27.981,35
	51614	FABBRICA D' ARMI P. BERETTA	Importo Transazione	€ 145.260,10

Ministero dell'Economia e delle Finanze

Dipartimento del Tesoro Direzione V - Ufficio VI

ELENCO TABELLE

Tabella GG

Operazioni disciplinate dall'art. 27, legge 09/07/1990, n. 185 -Smi - Relazione attività 2017

Esportazioni definitive per Nazioni - Riepilogo dettagliato

Utilizzatore Finale	Numero Autorizzazione	Ditta	Causale	Totale
	45121	M.E.S. MECCANICA PER	Importo Transazione	€ 44.300,00
	53354	M.E.S. MECCANICA PER	Importo Transazione	€ 4.500,00
	45121	M.E.S. MECCANICA PER	Oneri bancari	€ 103,09
	56289	LEONARDO S.p.A.	Finanziamenti-Garanzie/advance	€ 9.996.650,00
	49561	M.E.S. MECCANICA PER	Altro	€ 169,26
	39556	MBDA ITALIA S.p.A.	Compensi intermediazione	€ 804.625,00
	49561	M.E.S. MECCANICA PER	Oneri bancari	€ 24,84
	53354	M.E.S. MECCANICA PER	Altro	€ 169,26
	42669	MBDA ITALIA S.p.A.	Importo Transazione	€ 27.150.000,00
	51614	FABBRICA D' ARMI P. BERETTA	Importo Transazione	€ 292.165,30
	45121	M.E.S. MECCANICA PER	Altro	€ 169,27
	47526	RHEINMETALL ITALIA S.p.A.	Compensi intermediazione	€ 254,00
	51614	FABBRICA D' ARMI P. BERETTA	Compensi intermediazione	€ 76.549,45
	45121	M.E.S. MECCANICA PER	Compensi intermediazione	€ 60.000,00
	37854	LEONARDO S.p.A.	Importo Transazione	€ 42.863,30
TURKMENISTAN Totale				€ 46.699.208,06
UCRAINA	65169	RHEINMETALL ITALIA S.p.A.	Importo Transazione	€ 10.000,00
UCRAINA Totale				€ 10.000,00
VIETNAM	55325	THALES STARMILLE S.r.l.	Oneri bancari	€ 10,00
	63392	FABBRICA D' ARMI P. BERETTA	Importo Transazione	€ 191.150,00
	55325	THALES STARMILLE S.r.l.	Importo Transazione	€ 297.207,83
VIETNAM Totale				€ 488.367,83
Totale Complessivo				€ 8.069.015.583,10

Ministero dell'Economia e delle Finanze

Dipartimento del Tesoro Direzione V - Ufficio VI

ELENCO TABELLE

Tabella GG1

Operazioni disciplinate dall'art. 27, legge 09/07/1990, n. 185 -Smi - Relazione attività 2017

Esportazioni temporanee per Nazioni - Riepilogo dettagliato

Utilizzatore Finale	Numero Autorizzazione	Orta	Causale	Totale
CANADA	51560	MICROTECNICA S.R.L.	Costi di riparazione	€ 43.755,45
	56092	LEONARDO S.p.A.	Costi di riparazione	€ 13.049,30
	33824	LEONARDO S.p.A.	Costi di riparazione	€ 11.989,96
CANADA Totale				€ 68.794,71
CONGO (REP. DEM. EX ZAIRE)	43003	LEONARDO S.p.A.	Importo Transazione	€ 415.857,53
CONGO (REP. DEM. EX ZAIRE) Totale				€ 415.857,53
FRANCIA	42661	LEONARDO S.p.A.	Costi di riparazione	€ 175.468,10
	36987	AGUSTAWESTLAND S.p.A.	Costi di riparazione	€ 34.825,00
FRANCIA Totale				€ 210.293,10
GERMANIA	42466	LEONARDO S.p.A.	Costi di riparazione	€ 154.612,60
	40415	NORTHROP GRUMMAN ITALIA	Costi di riparazione	€ 14.296,00
GERMANIA Totale				€ 168.908,60
ISRAELE	55632	LEONARDO S.p.A.	Costi di riparazione	€ 2.000,00
	57888	LEONARDO S.p.A.	Costi di riparazione	€ 8.000,00
	57812	LEONARDO S.p.A.	Importo Transazione	€ 49.138,76
	53573	LEONARDO S.p.A.	Importo Transazione	€ 142.500,00
	56141	LEONARDO S.p.A.	Costi di riparazione	€ 6.744,34
	48194	LEONARDO S.p.A.	Costi di riparazione	€ 16.201,76
	53573	LEONARDO S.p.A.	Oneri bancari	€ 50,00
ISRAELE Totale				€ 224.634,86
REGNO UNITO	42242	NORTHROP GRUMMAN ITALIA	Costi di riparazione	€ 5.384,53
	42335	MOOG ITALIANA S.R.L.	Costi di riparazione	€ 10.806,56
	42480	LEONARDO S.p.A.	Costi di riparazione	€ 62.446,23
REGNO UNITO Totale				€ 78.637,32
STATI UNITI D'AMERICA	40417	NORTHROP GRUMMAN ITALIA	Costi di riparazione	€ 2.746,32
	44566	LEONARDO S.p.A.	Costi di riparazione	€ 721.303,28
	54108	MICROTECNICA S.R.L.	Costi di riparazione	€ 159.697,72
	32258	LEONARDO S.p.A.	Costi di riparazione	€ 53.884,63
	48611	LEONARDO S.p.A.	Costi di riparazione	€ 12.135,86
	55696	LEONARDO S.p.A.	Costi di riparazione	€ 48.831,60
	55117	M.P.G. - INSTRUMENTS S.r.l.	Importo Transazione	€ 32.311,56
	42245	NORTHROP GRUMMAN ITALIA	Costi di riparazione	€ 40.241,00
	37109	NORTHROP GRUMMAN ITALIA	Costi di riparazione	€ 4.293,30
	38792	AGUSTAWESTLAND S.p.A.	Costi di riparazione	€ 60.563,88
	42359	AGUSTAWESTLAND S.p.A.	Costi di riparazione	€ 4.278,41
	25913	NORTHROP GRUMMAN ITALIA	Costi di riparazione	€ 474.731,75
	56229	LEONARDO S.p.A.	Costi di riparazione	€ 3.654,71
	36981	LEONARDO S.p.A.	Costi di riparazione	€ 46.887,88
	48218	LEONARDO S.p.A.	Costi di riparazione	€ 1.415,32
	51455	MICROTECNICA S.R.L.	Costi di riparazione	€ 35.769,41
	41541	ELETTRONICA S.p.A.	Costi di riparazione	€ 23.502,40
	51159	MICROTECNICA S.R.L.	Costi di riparazione	€ 9.126,31
	57368	MBDA ITALIA S.p.A.	Costi di riparazione	€ 3.997,89
	55992	LEONARDO S.p.A.	Importo Transazione	€ 5.675,81
	43648	LEONARDO S.p.A.	Costi di riparazione	€ 1.250,37
	44573	LEONARDO S.p.A.	Costi di riparazione	€ 28.046,86
	42948	NORTHROP GRUMMAN ITALIA	Costi di riparazione	€ 21.661,14
	48955	MICROTECNICA S.R.L.	Costi di riparazione	€ 2.403,84
	49792	SECONDO MONA S.p.A.	Costi di riparazione	€ 748,48
	42451	LEONARDO S.p.A.	Costi di riparazione	€ 222.039,52
	59273	LEONARDO S.p.A.	Costi di riparazione	€ 10.858,69
	36149	AGUSTAWESTLAND S.p.A.	Costi di riparazione	€ 126.669,08

Ministero dell'Economia e delle Finanze

Dipartimento del Tesoro Direzione V - Ufficio VI

ELENCO TABELLETabella **GG1**

Operazioni disciplinate dall'art. 27, legge 09/07/1990, n. 185 -Smi - Relazione attività 2017

Esportazioni temporanee per Nazioni - Riepilogo dettagliato

Utilizzatore Finale	Numero Autorizzazione	Ditta	Causale	Totale
	40293	AGUSTAWESTLAND S.p.A.	Costi di riparazione	€ 23.403,19
	33654	AGUSTAWESTLAND S.p.A.	Costi di riparazione	€ 130.989,17
STATI UNITI D'AMERICA Totale				€ 2.313.119,38
Totale Complessivo				€ 3.480.245,50

Ministero dell'Economia e delle Finanze

Dipartimento del Tesoro Direzione V - Ufficio VI

ELENCO TABELLE

Tabella HH

Operazioni disciplinate dall'art. 27, legge 09/07/1990, n. 185 -Smi - Relazione attività 2017

Importazioni definitive per Nazioni - Riepilogo dettagliato

Utilizzatore Finale	Numero Autorizzazione	Ditta	Causale	Totale
BOSNIA - ERZEGOVINA	57503	SIMMEL DIFESA S.p.A.	Altro	€ 1.700,00
	55991	SIMMEL DIFESA S.p.A.	Trasporto/Nolo e assicurazioni	€ 1.150,00
	57503	SIMMEL DIFESA S.p.A.	Importo Transazione	€ 10,00
	55991	SIMMEL DIFESA S.p.A.	Importo Transazione	€ 145,00
	55991	SIMMEL DIFESA S.p.A.	Altro	€ 1.700,00
BOSNIA - ERZEGOVINA Totale				€ 4.705,00
CANADA	64675	M.E.S. MECCANICA PER	Importo Transazione	€ 439,09
	63415	NORTHROP GRUMMAN ITALIA	Costi di riparazione	€ 20.421,77
	56405	PEZT CO. S.R.L.	Importo Transazione	€ 164.700,60
	59430	MOOG ITALIANA S.R.L.	Importo Transazione	€ 129.418,21
	44294	LEONARDO S.p.A.	Importo Transazione	€ 15.992,48
CANADA Totale				€ 330.972,15
CINA	56335	SIMMEL DIFESA S.p.A.	Altro	€ 18.574,63
	56335	SIMMEL DIFESA S.p.A.	Importo Transazione	€ 598.059,90
	62985	SIMMEL DIFESA S.p.A.	Importo Transazione	€ 391.704,18
	56699	SIMMEL DIFESA S.p.A.	Importo Transazione	€ 5.965,28
CINA Totale				€ 1.014.303,99
COREA DEL SUD	59850	SIMMEL DIFESA S.p.A.	Trasporto/Nolo e assicurazioni	€ 1.050,00
	59044	SIMMEL DIFESA S.p.A.	Importo Transazione	€ 147.926,27
	61786	M.E.S. MECCANICA PER	Oneri bancari	€ 55,28
	63018	SIMMEL DIFESA S.p.A.	Trasporto/Nolo e assicurazioni	€ 1.500,00
	61786	M.E.S. MECCANICA PER	Importo Transazione	€ 13.284,73
	59850	SIMMEL DIFESA S.p.A.	Importo Transazione	€ 933,98
	61786	M.E.S. MECCANICA PER	Trasporto/Nolo e assicurazioni	€ 1.300,00
	63018	SIMMEL DIFESA S.p.A.	Importo Transazione	€ 107.797,58
	59044	SIMMEL DIFESA S.p.A.	Trasporto/Nolo e assicurazioni	€ 2.900,00
COREA DEL SUD Totale				€ 276.747,84
FRANCIA	36160	MBDA ITALIA S.p.A.	Importo Transazione	€ 642,00
FRANCIA Totale				€ 642,00
GERMANIA	27522	Z_CONSORZIO ROTORSIM	Importo Transazione	€ 825.350,00
GERMANIA Totale				€ 825.350,00
INDIA	39916	NORTHROP GRUMMAN ITALIA	Importo Transazione	€ 122.192,01
	38801	NORTHROP GRUMMAN ITALIA	Importo Transazione	€ 22.794,00
INDIA Totale				€ 144.986,01
ISRAELE	43694	LEONARDO S.p.A.	Importo Transazione	€ 170.616,20
	60407	FABBRICA D' ARMI P. BERETTA	Importo Transazione	€ 27.750,00
	51144	LEONARDO S.p.A.	Importo Transazione	€ 372.324,00
	62249	MICROELIT S.p.A.	Importo Transazione	€ 61.218,34
	62248	MICROELIT S.p.A.	Importo Transazione	€ 81.289,95
	43562	ELETTRONICA S.p.A.	Beni e Servizi non soggetti a	€ 845.975,18
	62249	MICROELIT S.p.A.	Costi non ricorrenti	€ 56.253,42
	62589	LEONARDO S.p.A.	Importo Transazione	€ 91.905,88
	62248	MICROELIT S.p.A.	Costi non ricorrenti	€ 139.084,51
	43562	ELETTRONICA S.p.A.	Finanziamenti-Garanzie/advance	€ 767.338,84
	41991	LEONARDO S.p.A.	Importo Transazione	€ 185.527,00
	60414	LEONARDO S.p.A.	Importo Transazione	€ 85.070,18
	43562	ELETTRONICA S.p.A.	Importo Transazione	€ 4.932.676,91
ISRAELE Totale				€ 7.817.030,41
MALAYSIA	64838	RHEINMETALL ITALIA S.p.A.	Importo Transazione	€ 20.025,00
	44717	THALES STARMILLE S.r.l.	Importo Transazione	€ 847.529,13
MALAYSIA Totale				€ 867.554,13
REGNO UNITO	38499	NORTHROP GRUMMAN ITALIA	Importo Transazione	€ 1.036.082,51

Ministero dell'Economia e delle Finanze

Dipartimento del Tesoro Direzione V - Ufficio VI

ELENCO TABELLE

Tabella HH

Operazioni disciplinate dall'art. 27, legge 09/07/1990, n. 185 -Smi - Relazione attività 2017

Importazioni definitive per Nazioni - Riepilogo dettagliato

Utilizzatore Finale	Numero Autorizzazione	Ditta	Causale	Totale
	34096	MICROTECNICA S.R.L.	Costi di riparazione	€ 6.181,87
	35665	SELEX ES S.p.A.	Importo Transazione	€ 11.685,61
	34189	SELEX ES S.p.A.	Costi di riparazione	€ 148.860,74
	35665	SELEX ES S.p.A.	Oneri bancari	€ 85,23
REGNO UNITO Totale				€ 1.202.895,96
REPUBBLICA DI SERBIA	58384	SIMMEL DIFESA S.p.A.	Trasporto/Nolo e assicurazioni	€ 9.650,00
	57989	SIMMEL DIFESA S.p.A.	Trasporto/Nolo e assicurazioni	€ 4.050,00
	59905	SIMMEL DIFESA S.p.A.	Importo Transazione	€ 2.767.053,60
	59905	SIMMEL DIFESA S.p.A.	Altro	€ 191.169,00
	59905	SIMMEL DIFESA S.p.A.	Importo Transazione	€ 1.391.256,00
	61250	SIMMEL DIFESA S.p.A.	Trasporto/Nolo e assicurazioni	€ 750,00
	59905	SIMMEL DIFESA S.p.A.	Trasporto/Nolo e assicurazioni	€ 57.407,30
	58384	SIMMEL DIFESA S.p.A.	Importo Transazione	€ 379.302,00
	56731	SIMMEL DIFESA S.p.A.	Trasporto/Nolo e assicurazioni	€ 11.000,00
	59905	SIMMEL DIFESA S.p.A.	Oneri bancari	€ 11.638,48
REPUBBLICA DI SERBIA Totale				€ 4.823.276,38
SPAGNA	38754	NORTHROP GRUMMAN ITALIA	Importo Transazione	€ 19.646,70
	38693	NORTHROP GRUMMAN ITALIA	Importo Transazione	€ 372.057,81
SPAGNA Totale				€ 391.704,51
STATI UNITI D'AMERICA	55601	LEONARDO S.p.A.	Costi non ricorrenti	€ 45.182,42
	51391	MBDA ITALIA S.p.A.	Costi non ricorrenti	€ 311.005,19
	57653	SIMMEL DIFESA S.p.A.	Trasporto/Nolo e assicurazioni	€ 5.489,59
	66197	NORTHROP GRUMMAN ITALIA	Costi di riparazione	€ 2.790,89
	61084	SIMMEL DIFESA S.p.A.	Trasporto/Nolo e assicurazioni	€ 2.162,83
	44227	M.P.G. - INSTRUMENTS S.r.l.	Finanziamenti-Garanzie/altro	€ 97.892,97
	55985	SIMMEL DIFESA S.p.A.	Trasporto/Nolo e assicurazioni	€ 3.455,92
	55893	SIMMEL DIFESA S.p.A.	Trasporto/Nolo e assicurazioni	€ 2.674,20
	61157	M.P.G. - INSTRUMENTS S.r.l.	Finanziamenti-Garanzie/altro	€ 170.519,50
	59821	M.P.G. - INSTRUMENTS S.r.l.	Finanziamenti-Garanzie/altro	€ 237.726,14
	44895	ELETTRONICA S.p.A.	Altro	€ 275.365,52
	44895	ELETTRONICA S.p.A.	Finanziamenti-	€ 2.866.400,87
	54214	M.P.G. - INSTRUMENTS S.r.l.	Finanziamenti-Garanzie/altro	€ 136.580,57
	59472	SIMMEL DIFESA S.p.A.	Trasporto/Nolo e assicurazioni	€ 59.906,27
	54822	SIMMEL DIFESA S.p.A.	Trasporto/Nolo e assicurazioni	€ 6.389,43
	44895	ELETTRONICA S.p.A.	Finanziamenti-Garanzie/advance	€ 553.158,59
	56992	LEONARDO S.p.A.	Importo Transazione	€ 319.666,77
	52019	ESPLODENTI SABINO S.r.L.	Importo Transazione	€ 220.495,98
	54822	SIMMEL DIFESA S.p.A.	Importo Transazione	€ 119.655,58
	51658	ELETTRONICA S.p.A.	Importo Transazione	€ 160.044,09
	59270	LEONARDO S.p.A.	Importo Transazione	€ 146.472,13
	61968	LEONARDO S.p.A.	Importo Transazione	€ 12.363,50
	64563	NORTHROP GRUMMAN ITALIA	Importo Transazione	€ 21.983,17
	62360	AVIO S.P.A.	Importo Transazione	€ 19.930,93
	62770	LEONARDO S.p.A.	Importo Transazione	€ 115.995,27
	50258	LEONARDO S.p.A.	Importo Transazione	€ 1.035.163,33
	55699	MOOG ITALIANA S.R.L.	Importo Transazione	€ 98.232,86
	38755	NORTHROP GRUMMAN ITALIA	Importo Transazione	€ 349.438,51
	59902	LEONARDO S.p.A.	Importo Transazione	€ 498.464,33
	49554	LEONARDO S.p.A.	Importo Transazione	€ 1.649.048,45
	52142	LEONARDO S.p.A.	Importo Transazione	€ 50.435,93
	55985	SIMMEL DIFESA S.p.A.	Importo Transazione	€ 28.701,61
	45798	LEONARDO S.p.A.	Importo Transazione	€ 432.871,78

Ministero dell'Economia e delle Finanze

Dipartimento del Tesoro Direzione V - Ufficio VI

ELENCO TABELLE

Tabella HH

Operazioni disciplinate dall'art. 27, legge 09/07/1990, n. 185 -Smi - Relazione attività 2017

Importazioni definitive per Nazioni - Riepilogo dettagliato

Utilizzatore Finale	Numero Autorizzazione	Ditta	Causale	Totale
	21600	NORTHROP GRUMMAN ITALIA	Importo Transazione	€ 12.918,00
	64653	M.E.S. MECCANICA PER	Importo Transazione	€ 55.804,86
	56088	LEONARDO S.p.A.	Importo Transazione	€ 415.039,43
	49789	LEONARDO S.p.A.	Importo Transazione	€ 18.519,29
	60179	LEONARDO S.p.A.	Importo Transazione	€ 41.478,69
	36317	MBDA ITALIA S.p.A.	Importo Transazione	€ 18.993,52
	34825	LEONARDO S.p.A.	Importo Transazione	€ 125.469,20
	40150	AGUSTAWESTLAND S.p.A.	Importo Transazione	€ 11.065,57
	61157	M.P.G. - INSTRUMENTS S.r.l.	Importo Transazione	€ 118.829,26
	54822	SIMMEL DIFESA S.p.A.	Importo Transazione	€ 29.245,96
	51391	MBDA ITALIA S.p.A.	Importo Transazione	€ 3.582.145,53
	55260	LEONARDO S.p.A.	Importo Transazione	€ 731.038,25
	37827	AGUSTAWESTLAND S.p.A.	Importo Transazione	€ 366,73
	53138	RWM ITALIA S.P.A.	Importo Transazione	€ 39.829,18
	59472	SIMMEL DIFESA S.p.A.	Importo Transazione	€ 56.239,95
	55603	ELETTRONICA S.p.A.	Importo Transazione	€ 47.205,84
	50896	LEONARDO S.p.A.	Importo Transazione	€ 721.831,84
	60571	LEONARDO S.p.A.	Importo Transazione	€ 4.875,00
	65022	MOOG ITALIANA S.R.L.	Importo Transazione	€ 23.023,08
	45542	LEONARDO S.p.A.	Importo Transazione	€ 33.196,70
	54230	MOOG ITALIANA S.R.L.	Importo Transazione	€ 15.455,45
	61082	ASE S.p.A.	Importo Transazione	€ 15.357,90
	60303	LEONARDO S.p.A.	Importo Transazione	€ 41.995,09
	54214	M.P.G. - INSTRUMENTS S.r.l.	Importo Transazione	€ 357.003,14
	54152	LEONARDO S.p.A.	Importo Transazione	€ 46.015,92
	58153	LEONARDO S.p.A.	Importo Transazione	€ 22.434,91
	61773	FABBRICA D' ARMI P. BERETTA	Importo Transazione	€ 62.142,31
	46702	SIMMEL DIFESA S.p.A.	Importo Transazione	€ 23.646,59
	52021	ESPLODENTI SABINO S.r.L.	Importo Transazione	€ 92.807,63
	45442	LEONARDO S.p.A.	Importo Transazione	€ 5.111,69
	61580	NORTHROP GRUMMAN ITALIA	Importo Transazione	€ 16.406,95
	53109	LEONARDO S.p.A.	Importo Transazione	€ 1.869.627,56
	63764	MBDA ITALIA S.p.A.	Importo Transazione	€ 494.290,23
	42550	LEONARDO S.p.A.	Importo Transazione	€ 4.286.471,74
	62592	M.P.G. - INSTRUMENTS S.r.l.	Importo Transazione	€ 19.359,39
	55893	SIMMEL DIFESA S.p.A.	Importo Transazione	€ 37.242,94
	66863	M.P.G. - INSTRUMENTS S.r.l.	Importo Transazione	€ 92.948,71
	54218	RWM ITALIA S.P.A.	Importo Transazione	€ 16.668,98
	54219	RWM ITALIA S.P.A.	Importo Transazione	€ 3.232.862,24
	47897	LEONARDO S.p.A.	Importo Transazione	€ 76.528,23
	60021	MOOG ITALIANA S.R.L.	Importo Transazione	€ 19.301,83
	44990	ELETTRONICA S.p.A.	Importo Transazione	€ 309.612,19
	55257	LEONARDO S.p.A.	Importo Transazione	€ 16.371,95
	50170	LEONARDO S.p.A.	Importo Transazione	€ 719.572,76
	52295	RWM ITALIA S.P.A.	Importo Transazione	€ 133.179,44
	37827	LEONARDO S.p.A.	Importo Transazione	€ 23.033,70
	65438	M.E.S. MECCANICA PER	Importo Transazione	€ 183.288,34
	61084	SIMMEL DIFESA S.p.A.	Importo Transazione	€ 241.486,20
	47249	LEONARDO S.p.A.	Importo Transazione	€ 10.025,56
	60605	LEONARDO S.p.A.	Importo Transazione	€ 244.868,62
	58070	LEONARDO S.p.A.	Importo Transazione	€ 8.964,59
	55024	RWM ITALIA S.P.A.	Importo Transazione	€ 55.765,72

Ministero dell'Economia e delle Finanze

Dipartimento del Tesoro Direzione V - Ufficio VI

ELENCO TABELLE

Tabella HH

Operazioni disciplinate dall'art. 27, legge 09/07/1990, n. 185 -Smi - Relazione attività 2017

Importazioni definitive per Nazioni - Riepilogo dettagliato

Utilizzatore Finale	Numero Autorizzazione	Ditta	Causale	Totale
	59382	LEONARDO S.p.A.	Importo Transazione	€ 206.011,22
	42131	ASE S.p.A.	Importo Transazione	€ 18.605,32
	51019	ELETTRONICA S.p.A.	Importo Transazione	€ 170.484,26
	39965	LEONARDO S.p.A.	Importo Transazione	€ 830.090,15
	50825	NORTHROP GRUMMAN ITALIA	Importo Transazione	€ 1.920.499,35
	59821	M.P.G. - INSTRUMENTS S.r.l.	Importo Transazione	€ 443.263,57
	36741	RHEINMETALL ITALIA S.p.A.	Importo Transazione	€ 116.707,51
	49554	LEONARDO S.p.A.	Importo Transazione	€ 615.557,38
	36508	NORTHROP GRUMMAN ITALIA	Importo Transazione	€ 60.354,51
	57653	SIMMEL DIFESA S.p.A.	Importo Transazione	€ 72.790,92
	62770	LEONARDO S.p.A.	Importo Transazione	€ 7.216,32
	47234	LEONARDO S.p.A.	Importo Transazione	€ 159.534,54
	46796	LEONARDO S.p.A.	Importo Transazione	€ 314.455,13
	64695	LEONARDO S.p.A.	Importo Transazione	€ 191.018,64
	51015	LEONARDO S.p.A.	Importo Transazione	€ 4.225.811,27
	56923	NORTHROP GRUMMAN ITALIA	Importo Transazione	€ 120.374,37
	58323	MBDA ITALIA S.p.A.	Importo Transazione	€ 833.583,25
	44895	ELETTRONICA S.p.A.	Importo Transazione	€ 1.749.860,59
	50170	LEONARDO S.p.A.	Importo Transazione	€ 716.224,51
	56409	NORTHROP GRUMMAN ITALIA	Importo Transazione	€ 170.248,11
	33842	NORTHROP GRUMMAN ITALIA	Importo Transazione	€ 314.882,39
	27721	NORTHROP GRUMMAN ITALIA	Importo Transazione	€ 352.526,85
	61968	LEONARDO S.p.A.	Importo Transazione	€ 28.673,55
	50906	MBDA ITALIA S.p.A.	Importo Transazione	€ 43.971,22
	63110	LEONARDO S.p.A.	Importo Transazione	€ 57.606,32
	61774	RWM ITALIA S.P.A.	Importo Transazione	€ 13.763,87
	53229	LEONARDO S.p.A.	Importo Transazione	€ 72.341,32
	52852	LEONARDO S.p.A.	Importo Transazione	€ 17.294,81
	59489	LEONARDO S.p.A.	Importo Transazione	€ 22.896,95
STATI UNITI D'AMERICA Totale				€ 42.801.277,70
SUD AFRICA	43026	S.L.S. - SUPPORT LOGISTIC	Finanziamenti-Garanzie/altro	€ 145.840,00
	44629	ELETTRONICA S.p.A.	Importo Transazione	€ 1.011.415,85
	63313	INSIS S.p.A.	Importo Transazione	€ 26.000,00
SUD AFRICA Totale				€ 1.183.255,85
SVIZZERA	57620	FABBRICA D' ARMI P. BERETTA	Trasporto/Nolo e assicurazioni	€ 7.181,70
	58656	MOOG ITALIANA S.R.L.	Importo Transazione	€ 34.897,24
	55204	RHEINMETALL ITALIA S.p.A.	Importo Transazione	€ 410.498,09
	58662	FABBRICA D' ARMI P. BERETTA	Importo Transazione	€ 27.368,50
	61839	SIMMEL DIFESA S.p.A.	Trasporto/Nolo e assicurazioni	€ 871,09
	60459	RHEINMETALL ITALIA S.p.A.	Importo Transazione	€ 1.720.512,77
	59524	RHEINMETALL ITALIA S.p.A.	Importo Transazione	€ 118.713,24
	61839	SIMMEL DIFESA S.p.A.	Importo Transazione	€ 72.383,95
	61189	FABBRICA D' ARMI P. BERETTA	Importo Transazione	€ 171.169,30
	58662	FABBRICA D' ARMI P. BERETTA	Trasporto/Nolo e assicurazioni	€ 14,29
	57620	FABBRICA D' ARMI P. BERETTA	Importo Transazione	€ 451.834,44
SVIZZERA Totale				€ 3.015.444,61
TAIWAN	65160	AGENZIA INDUSTRIE DIFESA	Finanziamenti-Garanzie/altro	€ 386.724,78
	65160	AGENZIA INDUSTRIE DIFESA	Altro	€ 377.357,30
TAIWAN Totale				€ 764.082,08
TURCHIA	53462	MBDA ITALIA S.p.A.	Importo Transazione	€ 598.400,00
	51365	MBDA ITALIA S.p.A.	Importo Transazione	€ 336.600,00
	59466	NORTHROP GRUMMAN ITALIA	Importo Transazione	€ 11.031,00

Ministero dell'Economia e delle Finanze

Dipartimento del Tesoro Direzione V - Ufficio VI

ELENCO TABELLETabella **HH**

Operazioni disciplinate dall'art. 27, legge 09/07/1990, n. 185 -Smi - Relazione attività 2017

Importazioni definitive per Nazioni - Riepilogo dettagliato

Utilizzatore Finale	Numero Autorizzazione	Ditta	Causale	Totale
	60878	RWM ITALIA S.P.A.	Importo Transazione	€ 740.000,00
	60995	NORTHROP GRUMMAN ITALIA	Importo Transazione	€ 1.350,00
	39046	LEONARDO S.p.A.	Importo Transazione	€ 788.090,33
TURCHIA Totale				€ 2.475.471,33
UCRAINA	64582	RHEINMETALL ITALIA S.p.A.	Costi non ricorrenti	€ 40.000,00
	64582	RHEINMETALL ITALIA S.p.A.	Importo Transazione	€ 35.000,00
UCRAINA Totale				€ 75.000,00
Totale Complessivo				€ 68.014.699,95

Ministero dell'Economia e delle Finanze

Dipartimento del Tesoro Direzione V - Ufficio VI

ELENCO TABELLE

Tabella HH1

Operazioni disciplinate dall'art. 27, legge 09/07/1990, n. 185 -Smi - Relazione attività 2017

Importazioni temporanee per Nazioni - Riepilogo dettagliato

Utilizzatore Finale	Numero Autorizzazione	Ditta	Causale	Totale
ARABIA SAUDITA	49401	LEONARDO S.p.A.	Costi di riparazione	€ 157.407,85
	29519	MICROTECNICA S.R.L.	Costi di riparazione	€ 13.113,89
	29797	ELETTRONICA S.p.A.	Importo Transazione	€ 581.517,98
	35234	MBDA ITALIA S.p.A.	Importo Transazione	€ 247.296,00
	29797	ELETTRONICA S.p.A.	Costi di riparazione	€ 3.219.037,88
	41917	NORTHROP GRUMMAN ITALIA	Costi di riparazione	€ 11.470,00
	29706	MICROTECNICA S.R.L.	Costi di riparazione	€ 107.578,76
	36732	NORTHROP GRUMMAN ITALIA	Importo Transazione	€ 27.904,00
	40366	MICROTECNICA S.R.L.	Costi di riparazione	€ 33.132,25
	37417	RHEINMETALL ITALIA S.p.A.	Costi di riparazione	€ 154.500,00
	32954	MICROTECNICA S.R.L.	Costi di riparazione	€ 212.982,19
	55630	RHEINMETALL ITALIA S.p.A.	Costi di riparazione	€ 295.824,66
	27508	MICROTECNICA S.R.L.	Costi di riparazione	€ 95.730,00
ARABIA SAUDITA Totale				€ 5.157.495,46
AUSTRALIA	44908	MICROTECNICA S.R.L.	Costi di riparazione	€ 25.200,00
	35246	GE AVIO S.R.L.	Importo Transazione	€ 60.200,00
	50569	LEONARDO S.p.A.	Costi di riparazione	€ 91.013,51
	37744	LEONARDO S.p.A.	Costi di riparazione	€ 8.061,00
	57606	LEONARDO S.p.A.	Importo Transazione	€ 56.000,00
	61767	SECONDO MONA S.p.A.	Costi di riparazione	€ 118,00
	24638	LEONARDO S.p.A.	Costi di riparazione	€ 138.710,87
	48646	LEONARDO S.p.A.	Importo Transazione	€ 156.814,00
	42492	CALZONI S.r.L.	Costi di riparazione	€ 230.280,00
	39801	LEONARDO S.p.A.	Costi di riparazione	€ 2.871.847,98
	39801	LEONARDO S.p.A.	Altro	€ 2.821,77
	57763	LEONARDO S.p.A.	Costi di riparazione	€ 8.270,00
	21129	WHITEHEAD SISTEMI	Importo Transazione	€ 239.179,00
	39801	LEONARDO S.p.A.	Finanziamenti-Garanzie/altro	€ 518.118,56
	37287	CALZONI S.r.L.	Compensi intermediazione	€ 1.478,90
	25303	CALZONI S.r.L.	Compensi intermediazione	€ 34.986,33
	50569	LEONARDO S.p.A.	Importo Transazione	€ 12.632,11
	37287	CALZONI S.r.L.	Costi di riparazione	€ 365.222,00
AUSTRALIA Totale				€ 4.820.954,03
AUSTRIA	30625	MICROTECNICA S.R.L.	Costi di riparazione	€ 31.951,67
	30647	MICROTECNICA S.R.L.	Costi di riparazione	€ 18.602,76
	30647	MICROTECNICA S.R.L.	Trasporto/Nolo e assicurazioni	€ 250,00
	33611	MICROTECNICA S.R.L.	Costi di riparazione	€ 1.255,25
AUSTRIA Totale				€ 52.059,68
BAHREIN	38771	LEONARDO S.p.A.	Compensi intermediazione	€ 42.253,91
	57986	LEONARDO S.p.A.	Importo Transazione	€ 648.850,39
	58474	LEONARDO S.p.A.	Importo Transazione	€ 866.027,59
	38802	LEONARDO S.p.A.	Compensi intermediazione	€ 154.077,41
	33603	RHEINMETALL ITALIA S.p.A.	Costi di riparazione	€ 58.912,00
BAHREIN Totale				€ 1.770.121,30
BRASILE	25051	GE AVIO S.R.L.	Anticipi Contrattuali non soggetti a	€ 37.266,08
	36134	LEONARDO S.p.A.	Costi di riparazione	€ 59.456,50
	39745	LEONARDO S.p.A.	Costi di riparazione	€ 1.361.148,47
	41002	LEONARDO S.p.A.	Costi di riparazione	€ 5.709,98
	33743	LEONARDO S.p.A.	Costi di riparazione	€ 615.254,00
	50570	LEONARDO S.p.A.	Oneri bancari	€ 28,75
	37860	GE AVIO S.R.L.	Beni e Servizi non soggetti a	€ 265.098,88
	14025	LEONARDO S.p.A.	Costi di riparazione	€ 8.280,00

Ministero dell'Economia e delle Finanze

Dipartimento del Tesoro Direzione V - Ufficio VI

ELENCO TABELLE

Tabella HH1

Operazioni disciplinate dall'art. 27, legge 09/07/1990, n. 185 -Smi - Relazione attività 2017

Importazioni temporanee per Nazioni - Riepilogo dettagliato

Utilizzatore Finale	Numero Autorizzazione	Ditta	Causale	Totale
	33743	LEONARDO S.p.A.	Oneri bancari	€ 50,00
	37860	GE AVIO S.R.L.	Anticipi Contrattuali non soggetti a	€ 732.483,68
	50570	LEONARDO S.p.A.	Costi di riparazione	€ 3.114,18
	50570	LEONARDO S.p.A.	Altro	€ 7,49
	14025	LEONARDO S.p.A.	Compensi intermediazione	€ 24.053,08
	37860	GE AVIO S.R.L.	Importo Transazione	€ 45.796,73
	33743	LEONARDO S.p.A.	Finanziamenti-	€ 475.105,00
	37860	GE AVIO S.R.L.	Importo Transazione	€ 3.525.896,76
	37860	GE AVIO S.R.L.	Altro	€ 109.531,87
	39745	LEONARDO S.p.A.	Importo Transazione	€ 230.618,05
	25051	GE AVIO S.R.L.	Importo Transazione	€ 1.860.365,06
BRASILE Totale				€ 9.359.264,56
CANADA	50657	LEONARDO S.p.A.	Costi di riparazione	€ 98.808,00
	34121	MICROTECNICA S.R.L.	Costi di riparazione	€ 354.146,10
	39497	LEONARDO S.p.A.	Costi di riparazione	€ 2.096.716,51
CANADA Totale				€ 2.549.670,61
CIAD	47000	LEONARDO S.p.A.	Costi di riparazione	€ 828.296,04
	47000	LEONARDO S.p.A.	Oneri bancari	€ 127,00
CIAD Totale				€ 828.423,04
CILE	33144	RHEINMETALL ITALIA S.p.A.	Costi di riparazione	€ 59.510,00
CILE Totale				€ 59.510,00
COREA DEL SUD	41732	LEONARDO S.p.A.	Oneri bancari	€ 25,00
	56323	SECONDO MONA S.p.A.	Costi di riparazione	€ 10.196,00
	57589	LOGIC S.P.A.	Importo Transazione	€ 1.356,98
	41732	LEONARDO S.p.A.	Costi di riparazione	€ 131.248,00
COREA DEL SUD Totale				€ 142.825,98
DANIMARCA	34119	MICROTECNICA S.R.L.	Costi di riparazione	€ 278.193,44
DANIMARCA Totale				€ 278.193,44
EMIRATI ARABI UNITI	48166	ELETTRONICA S.p.A.	Finanziamenti-Garanzie/advance	€ 1.690.000,00
	43601	ELETTRONICA S.p.A.	Costi di riparazione	€ 14.250,00
	36228	LEONARDO S.p.A.	Costi di riparazione	€ 441.910,54
	43060	AEREA S.p.A.	Importo Transazione	€ 136.730,00
	35877	SECONDO MONA S.p.A.	Costi di riparazione	€ 472,00
	43133	NORTHROP GRUMMAN ITALIA	Costi di riparazione	€ 3.756,29
	54741	LEONARDO S.p.A.	Costi di riparazione	€ 40.857,82
	42774	LEONARDO S.p.A.	Costi di riparazione	€ 543.742,00
EMIRATI ARABI UNITI Totale				€ 2.871.718,65
FINLANDIA	40398	LEONARDO S.p.A.	Importo Transazione	€ 937.209,22
FINLANDIA Totale				€ 937.209,22
FRANCIA	30955	WHITEHEAD SISTEMI	Importo Transazione	€ 168.000,00
	42498	LEONARDO S.p.A.	Costi di riparazione	€ 3.659,63
	30535	MICROTECNICA S.R.L.	Costi di riparazione	€ 387.043,87
FRANCIA Totale				€ 558.703,50
GERMANIA	36050	RHEINMETALL ITALIA S.p.A.	Costi di riparazione	€ 6.120,00
GERMANIA Totale				€ 6.120,00
GIAPPONE	38923	LEONARDO S.p.A.	Costi di riparazione	€ 623.809,99
GIAPPONE Totale				€ 623.809,99
GIORDANIA	51938	LEONARDO S.p.A.	Costi di riparazione	€ 1.001,21
	47233	LEONARDO S.p.A.	Costi di riparazione	€ 72.606,77
	47233	LEONARDO S.p.A.	Altro	€ 300,81
GIORDANIA Totale				€ 73.908,79
INDIA	25952	SELEX ES S.p.A.	Costi di riparazione	€ 38.756,20

Ministero dell'Economia e delle Finanze

Dipartimento del Tesoro Direzione V - Ufficio VI

ELENCO TABELLE

Tabella HH1

Operazioni disciplinate dall'art. 27, legge 09/07/1990, n. 185 -Smi - Relazione attività 2017

Importazioni temporanee per Nazioni - Riepilogo dettagliato

Utilizzatore Finale	Numero Autorizzazione	Ditta	Causale	Totale
	59901	ASE S.p.A.	Importo Transazione	€ 28.450,00
	26604	ASE S.p.A.	Costi di riparazione	€ 27.153,20
	51275	NORTHROP GRUMMAN ITALIA	Costi di riparazione	€ 226.091,29
	50039	LEONARDO S.p.A.	Costi di riparazione	€ 29.333,00
	51275	NORTHROP GRUMMAN ITALIA	Importo Transazione	€ 42.558,75
	40463	AEREA S.p.A.	Importo Transazione	€ 75.610,74
	51275	NORTHROP GRUMMAN ITALIA	Importo Transazione	€ 179.789,50
	57774	LOGIC S.P.A.	Importo Transazione	€ 6.013,57
	25952	SELEX ES S.p.A.	Pagamento penali	€ 3.875,62
	48266	LEONARDO S.p.A.	Costi di riparazione	€ 31.257,11
	43729	SELEX ES S.p.A.	Costi di riparazione	€ 40.416,66
	53017	ASE S.p.A.	Costi di riparazione	€ 15.000,00
	38560	LEONARDO S.p.A.	Costi di riparazione	€ 12.760,00
	50509	LEONARDO S.p.A.	Costi di riparazione	€ 111.560,00
	58416	RHEINMETALL ITALIA S.p.A.	Costi di riparazione	€ 55.490,00
	30407	SELEX ES S.p.A.	Costi di riparazione	€ 668,00
	37629	SELEX ES S.p.A.	Costi di riparazione	€ 26.374,00
	49932	LEONARDO S.p.A.	Costi di riparazione	€ 13.369,00
	53544	LEONARDO S.p.A.	Costi di riparazione	€ 6.922,50
	53217	LEONARDO S.p.A.	Costi di riparazione	€ 110.485,00
	21838	SELEX ES S.p.A.	Costi di riparazione	€ 7.802,00
	54578	LEONARDO S.p.A.	Costi di riparazione	€ 30.919,00
	51275	NORTHROP GRUMMAN ITALIA	Finanziamenti-Garanzie/advance	€ 42.558,75
	39534	ASE S.p.A.	Costi di riparazione	€ 26.950,00
	36232	SELEX ES S.p.A.	Costi di riparazione	€ 99.355,00
	38377	RHEINMETALL ITALIA S.p.A.	Costi di riparazione	€ 6.540,00
	37629	SELEX ES S.p.A.	Oneri bancari	€ 85,00
	52855	LEONARDO S.p.A.	Costi di riparazione	€ 48.990,00
INDIA Totale				€ 1.345.133,89
ISRAELE	56713	FIMAC S.p.A.	Costi di riparazione	€ 97.348,14
	40424	ASE S.p.A.	Costi di riparazione	€ 6.067,87
	58892	ELETTRONICA ASTER S.p.A.	Importo Transazione	€ 9.200,00
	35044	FIMAC S.p.A.	Costi di riparazione	€ 38.812,00
	58892	ELETTRONICA ASTER S.p.A.	Costi di riparazione	€ 4.450,00
	58892	ELETTRONICA ASTER S.p.A.	Oneri bancari	€ 50,00
ISRAELE Totale				€ 155.928,01
KUWAIT	42620	RHEINMETALL ITALIA S.p.A.	Costi di riparazione	€ 4.840,00
	2170	MBDA ITALIA S.p.A.	Costi di riparazione	€ 152.100,00
	25346	RHEINMETALL ITALIA S.p.A.	Costi di riparazione	€ 264.830,00
	2170	MBDA ITALIA S.p.A.	Oneri bancari	€ 35,00
	20712	RHEINMETALL ITALIA S.p.A.	Costi di riparazione	€ 69.010,00
	47429	RHEINMETALL ITALIA S.p.A.	Costi di riparazione	€ 88.960,00
KUWAIT Totale				€ 579.775,00
MALAYSIA	50572	LEONARDO S.p.A.	Costi di riparazione	€ 14.785,00
	53325	CALZONI S.r.L.	Importo Transazione	€ 66.806,60
	26670	LEONARDO S.p.A.	Importo Transazione	€ 54.500,00
	26670	LEONARDO S.p.A.	Costi di riparazione	€ 134.600,00
	37795	LEONARDO S.p.A.	Costi di riparazione	€ 622.097,72
	16052	LEONARDO S.p.A.	Costi di riparazione	€ 316.700,25
	41843	LEONARDO S.p.A.	Importo Transazione	€ 43.702,00
	62952	LEONARDO S.p.A.	Finanziamenti-	€ 172.635,75
MALAYSIA Totale				€ 1.425.827,32

Ministero dell'Economia e delle Finanze

Dipartimento del Tesoro Direzione V - Ufficio VI

ELENCO TABELLE

Tabella HH1

Operazioni disciplinate dall'art. 27, legge 09/07/1990, n. 185 -Smi - Relazione attività 2017

Importazioni temporanee per Nazioni - Riepilogo dettagliato

Utilizzatore Finale	Numero Autorizzazione	Ditta	Causale	Totale
MAROCCO	35229	LEONARDO S.p.A.	Oneri bancari	€ 75,00
	35229	LEONARDO S.p.A.	Costi di riparazione	€ 472.121,71
	49893	LEONARDO S.p.A.	Costi di riparazione	€ 31.150,00
MAROCCO Totale				€ 503.346,71
MESSICO	39025	LEONARDO S.p.A.	Finanziamenti-Garanzie/altro	€ 67.003,85
MESSICO Totale				€ 67.003,85
NORVEGIA	38260	CALZONI S.r.L.	Costi di riparazione	€ 241.500,00
	43344	O.M.A. OFFICINE MECCANICHE	Importo Transazione	€ 2.552,00
NORVEGIA Totale				€ 244.052,00
NUOVA ZELANDA	40227	LEONARDO S.p.A.	Costi di riparazione	€ 564.786,60
NUOVA ZELANDA Totale				€ 564.786,60
OMAN	40936	LEONARDO S.p.A.	Costi di riparazione	€ 139.136,09
OMAN Totale				€ 139.136,09
PAKISTAN	31333	SELEX ES S.p.A.	Costi di riparazione	€ 84.673,40
	32545	SELEX ES S.p.A.	Costi di riparazione	€ 18.953,40
	37529	MBDA ITALIA S.p.A.	Compensi intermediazione	€ 5.850,00
	31333	SELEX ES S.p.A.	Compensi intermediazione	€ 17.531,52
	32049	SELEX ES S.p.A.	Costi di riparazione	€ 10.991,60
	37529	MBDA ITALIA S.p.A.	Costi di riparazione	€ 117.000,00
	32545	LEONARDO S.p.A.	Costi di riparazione	€ 91.940,80
	41962	LEONARDO S.p.A.	Compensi intermediazione	€ 6.425,74
	39740	RHEINMETALL ITALIA S.p.A.	Costi di riparazione	€ 20.150,00
	30742	SELEX ES S.p.A.	Compensi intermediazione	€ 2.716,94
	41449	LEONARDO S.p.A.	Costi di riparazione	€ 56.928,00
	54150	LEONARDO S.p.A.	Finanziamenti-	€ 6.502,40
	41449	LEONARDO S.p.A.	Compensi intermediazione	€ 3.134,43
	41962	LEONARDO S.p.A.	Costi di riparazione	€ 46.018,50
	50511	LEONARDO S.p.A.	Costi di riparazione	€ 93.463,76
PAKISTAN Totale				€ 582.280,49
QATAR	46272	SELEX ES S.p.A.	Costi di riparazione	€ 12.632,11
	46272	LEONARDO S.p.A.	Costi di riparazione	€ 12.632,11
QATAR Totale				€ 25.264,22
REGNO UNITO	41394	LEONARDO S.p.A.	Costi di riparazione	€ 985.523,00
	24832	LEONARDO S.p.A.	Costi di riparazione	€ 7.946,30
	43374	SECONDO MONA S.p.A.	Finanziamenti-Garanzie/altro	€ 40.120,00
REGNO UNITO Totale				€ 1.033.589,30
REPUBBLICA CECA	35541	LEONARDO S.p.A.	Costi di riparazione	€ 53.539,00
REPUBBLICA CECA Totale				€ 53.539,00
SINGAPORE	45299	LEONARDO S.p.A.	Oneri bancari	€ 15,00
	45299	LEONARDO S.p.A.	Costi di riparazione	€ 5.820,00
	35242	MBDA ITALIA S.p.A.	Costi di riparazione	€ 583.117,50
	40523	WHITEHEAD SISTEMI	Importo Transazione	€ 18.430,06
	53478	LEONARDO S.p.A.	Importo Transazione	€ 138.318,53
	45333	LEONARDO S.p.A.	Importo Transazione	€ 21.088,52
SINGAPORE Totale				€ 766.789,61
SPAGNA	30258	MICROTECNICA S.R.L.	Costi di riparazione	€ 9.825,00
SPAGNA Totale				€ 9.825,00
STATI UNITI D'AMERICA	48169	LEONARDO S.p.A.	Oneri bancari	€ 321,25
	45860	SECONDO MONA S.p.A.	Costi di riparazione	€ 7.725,00
	58059	LEONARDO S.p.A.	Costi di riparazione	€ 9.642,72
	50646	VITROCISSET S.P.A.	Oneri bancari	€ 4,68
	48169	SIRIO PANEL S.p.A.	Costi di riparazione	€ 800,74

Ministero dell'Economia e delle Finanze

Dipartimento del Tesoro Direzione V - Ufficio VI

ELENCO TABELLE

Tabella HH1

Operazioni disciplinate dall'art. 27, legge 09/07/1990, n. 185 -Smi - Relazione attività 2017

Importazioni temporanee per Nazioni - Riepilogo dettagliato

Utilizzatore Finale	Numero Autorizzazione	Ditta	Causale	Totale
	53821	NORTHROP GRUMMAN ITALIA	Costi di riparazione	€ 1.486.537,51
	50646	VITROCISSET S.P.A.	Costi di riparazione	€ 10.495,87
	50273	LEONARDO S.p.A.	Costi di riparazione	€ 6.684,71
	49991	LEONARDO S.p.A.	Costi di riparazione	€ 28.219,35
	54404	LEONARDO S.p.A.	Costi di riparazione	€ 98.671,84
	37259	LEONARDO S.p.A.	Finanziamenti-Garanzie/altro	€ 5.253.600,00
	31882	NORTHROP GRUMMAN ITALIA	Costi di riparazione	€ 542.677,24
	23306	NORTHROP GRUMMAN ITALIA	Costi di riparazione	€ 25.441,20
	53821	NORTHROP GRUMMAN ITALIA	Costi non ricorrenti	€ 276.624,23
	52387	LEONARDO S.p.A.	Costi di riparazione	€ 62.116,34
	32907	NORTHROP GRUMMAN ITALIA	Costi di riparazione	€ 25.441,20
	26080	NORTHROP GRUMMAN ITALIA	Costi di riparazione	€ 4.309,71
	61403	RWM ITALIA S.P.A.	Altro	€ 2.229,11
	56407	LEONARDO S.p.A.	Costi di riparazione	€ 6.684,71
	48169	LEONARDO S.p.A.	Finanziamenti-	€ 100.000,00
	48169	LEONARDO S.p.A.	Altro	€ 43,57
	48169	LEONARDO S.p.A.	Costi di riparazione	€ 26.049,00
	48169	SIRIO PANEL S.p.A.	Altro	€ 11,52
	48169	SIRIO PANEL S.p.A.	Oneri bancari	€ 51,51
	39200	LOGIC S.P.A.	Importo Transazione	€ 6.228,67
	61613	RWM ITALIA S.P.A.	Importo Transazione	€ 3.715.794,78
	59185	VITROCISSET S.P.A.	Importo Transazione	€ 11.000,00
	37259	LEONARDO S.p.A.	Importo Transazione	€ 2.049.120,22
	61403	RWM ITALIA S.P.A.	Importo Transazione	€ 1.174.391,81
	50646	VITROCISSET S.P.A.	Importo Transazione	€ 66.000,00
	38083	LOGIC S.P.A.	Importo Transazione	€ 1.637,65
	53821	NORTHROP GRUMMAN ITALIA	Importo Transazione	€ 127.795,89
	62520	RWM ITALIA S.P.A.	Importo Transazione	€ 752.587,58
	49978	LOGIC S.P.A.	Importo Transazione	€ 19.690,26
	62707	RWM ITALIA S.P.A.	Importo Transazione	€ 50.299,55
	63459	LOGIC S.P.A.	Importo Transazione	€ 29.457,28
	42197	GE AVIO S.R.L.	Importo Transazione	€ 362.196,41
STATI UNITI D'AMERICA Totale				€ 16.340.583,11
SUD AFRICA	51931	RHEINMETALL ITALIA S.p.A.	Costi di riparazione	€ 91.330,00
SUD AFRICA Totale				€ 91.330,00
SVEZIA	28544	MICROTECNICA S.R.L.	Costi di riparazione	€ 27.407,95
SVEZIA Totale				€ 27.407,95
SVIZZERA	45029	MICROTECNICA S.R.L.	Costi di riparazione	€ 27.000,00
	59222	LEONARDO S.p.A.	Importo Transazione	€ 4.570,00
	59222	LEONARDO S.p.A.	Costi di riparazione	€ 223.291,00
	37012	RHEINMETALL ITALIA S.p.A.	Costi di riparazione	€ 75.280,00
	39721	RHEINMETALL ITALIA S.p.A.	Costi di riparazione	€ 27.660,00
	61806	AEREA S.p.A.	Importo Transazione	€ 2.500,00
	50057	LEONARDO S.p.A.	Costi di riparazione	€ 8.485,62
	61449	SECONDO MONA S.p.A.	Costi di riparazione	€ 215,00
	54771	AEREA S.p.A.	Importo Transazione	€ 12.500,00
	64688	AEREA S.p.A.	Importo Transazione	€ 2.500,00
	58467	LEONARDO S.p.A.	Costi di riparazione	€ 8.485,62
	55026	LEONARDO S.p.A.	Costi di riparazione	€ 5.263,38
	49711	AEREA S.p.A.	Importo Transazione	€ 11.330,00
SVIZZERA Totale				€ 409.080,62
TAIWAN	47623	LEONARDO S.p.A.	Compensi intermediazione	€ 283.854,79

Ministero dell'Economia e delle Finanze

Dipartimento del Tesoro Direzione V - Ufficio VI

ELENCO TABELLE

Tabella HH1

Operazioni disciplinate dall'art. 27, legge 09/07/1990, n. 185 -Smi - Relazione attività 2017

Importazioni temporanee per Nazioni - Riepilogo dettagliato

Utilizzatore Finale	Numero Autorizzazione	Ditta	Causale	Totale
	47623	LEONARDO S.p.A.	Oneri bancari	€ 498,27
	48412	LEONARDO S.p.A.	Importo Transazione	€ 29.129.855,50
	63639	LEONARDO S.p.A.	Importo Transazione	€ 11.443.788,71
	55528	LEONARDO S.p.A.	Importo Transazione	€ 12.998.099,47
	47623	LEONARDO S.p.A.	Importo Transazione	€ 177.409,24
TAIWAN Totale				€ 54.033.505,98
TURCHIA	59341	LEONARDO S.p.A.	Costi di riparazione	€ 32.228,23
	54240	LEONARDO S.p.A.	Costi di riparazione	€ 691.769,93
	44079	LEONARDO S.p.A.	Costi di riparazione	€ 107.618,88
	53605	LEONARDO S.p.A.	Costi di riparazione	€ 27.186,00
	53926	AEREA S.p.A.	Importo Transazione	€ 25.983,00
	54240	LEONARDO S.p.A.	Pagamento penali	€ 2.991,16
	60245	LEONARDO S.p.A.	Finanziamenti-	€ 1.484.995,00
TURCHIA Totale				€ 2.372.772,20
Totale Complessivo				€ 110.860.945,20

Ministero dell'Economia e delle Finanze

Dipartimento del Tesoro Direzione V - Ufficio VI

ELENCO TABELLE

Tabella II

Operazioni disciplinate dall'art. 27, legge 09/07/1990, n. 185 -Smi - Relazione attività 2017

Esportazioni definitive per Ditte - Riepilogo dettagliato

Ditta	Numero	Utilizzatore Finale	Causale	Totale
A.L.A. S.p.A.	60397		Importo Transazione	€ 7.045,42
	60398		Importo Transazione	€ 47.203,36
	59703		Importo Transazione	€ 26.222,50
	59701		Importo Transazione	€ 26.222,50
A.L.A. S.p.A. Totale				€ 106.693,78
AEREA S.p.A.	32497		Importo Transazione	€ 10.849,00
	49793		Importo Transazione	€ 1.135.240,00
	56566		Importo Transazione	€ 107.164,43
	59073		Importo Transazione	€ 67.960,00
	61954		Importo Transazione	€ 32.160,00
	62141		Importo Transazione	€ 152.119,78
	57639		Importo Transazione	€ 92.152,26
	64120		Importo Transazione	€ 28.599,44
	63170		Importo Transazione	€ 32.979,50
	63871		Importo Transazione	€ 2.297,39
	63146		Importo Transazione	€ 71.192,55
	61673		Importo Transazione	€ 259.019,85
	56099		Importo Transazione	€ 286.244,56
	62206		Importo Transazione	€ 58.961,60
	59690		Importo Transazione	€ 40.979,28
	63270		Importo Transazione	€ 59.475,02
	29390		Importo Transazione	€ 44.601,96
	33428		Importo Transazione	€ 134.625,47
	48731		Importo Transazione	€ 4.284,30
	52879		Importo Transazione	€ 6.571,27
	56876		Importo Transazione	€ 162.334,96
	56562		Importo Transazione	€ 554.935,21
	57856		Importo Transazione	€ 323.723,85
	62511		Importo Transazione	€ 8.600,00
	59959		Importo Transazione	€ 151.302,30
	62910		Importo Transazione	€ 142.000,00
	63511		Importo Transazione	€ 516,12
	51662		Importo Transazione	€ 389.570,80
	62389		Importo Transazione	€ 4.670,34
	55782		Importo Transazione	€ 206.178,00
	56449		Importo Transazione	€ 829.858,88
	63873		Importo Transazione	€ 43.209,47
	29794		Importo Transazione	€ 126.863,74
	37349		Importo Transazione	€ 396.931,00
	58580		Importo Transazione	€ 11.920,00
	57890		Importo Transazione	€ 11.688,80
	58132		Importo Transazione	€ 166.133,29
	48894		Importo Transazione	€ 703.173,84
	53880		Importo Transazione	€ 2.089.217,30
	60602		Importo Transazione	€ 21.554,72
	55014		Importo Transazione	€ 148.043,30
	57044		Importo Transazione	€ 32.696,00
	58034		Importo Transazione	€ 566.720,00
	64972		Importo Transazione	€ 3.240,00
	37349		Costi non ricorrenti	€ 37.000,00
	61545		Costi non ricorrenti	€ 70.000,00
	46667		Costi di riparazione	€ 29.755,44

Ministero dell'Economia e delle Finanze

Dipartimento del Tesoro Direzione V - Ufficio VI

ELENCO TABELLE

Tabella II

Operazioni disciplinate dall'art. 27, legge 09/07/1990, n. 185 -Smi - Relazione attività 2017

Esportazioni definitive per Ditte - Riepilogo dettagliato

Ditta	Numero	Utilizzatore Finale	Causale	Totale
	29390		Altro	€ 575.831,91
	38651		Importo Transazione	€ 773.933,71
	39832		Importo Transazione	€ 141.432,00
	55955		Importo Transazione	€ 172.878,46
	59074		Importo Transazione	€ 586.376,01
	58646		Importo Transazione	€ 619.424,18
	63848		Importo Transazione	€ 30.061,00
	29382		Importo Transazione	€ 781.168,80
	31357		Importo Transazione	€ 41.517,33
	37141		Importo Transazione	€ 370,00
	37545		Importo Transazione	€ 949.405,94
	39736		Importo Transazione	€ 40.000,73
	49897		Importo Transazione	€ 137.661,18
	47793		Importo Transazione	€ 17.414,08
	54338		Importo Transazione	€ 588.353,58
	49590		Importo Transazione	€ 320.430,95
	59471		Importo Transazione	€ 49.966,04
	60003		Importo Transazione	€ 212.511,05
	64988		Importo Transazione	€ 23.000,00
	46755		Importo Transazione	€ 197.558,94
	46667		Importo Transazione	€ 3.955.712,48
	55882		Importo Transazione	€ 818.507,15
	58002		Importo Transazione	€ 761.881,54
	57275		Importo Transazione	€ 9.785,00
	57947		Importo Transazione	€ 2.595.922,58
	61535		Importo Transazione	€ 2.200,00
AEREA S.p.A. Totale				€ 24.262.619,66
AGENZIA INDUSTRIE DIFESA	50620		Importo Transazione	€ 505.219,18
	50620		Oneri bancari	€ 2.902,87
	65118		Importo Transazione	€ 33.411,82
AGENZIA INDUSTRIE DIFESA Totale				€ 541.533,87
AGUSTAWESTLAND S.p.A.	25490		Altro	€ 65.362,58
	23851		Altro	€ 18.920.104,57
	28090		Finanziamenti-Garanzie/advance	€ 184.268,46
	7336		Altro	€ 54.362,20
	37322		Altro	€ 22.260.925,31
	37322		Beni e Servizi non soggetti a	€ 61.702,19
	10436		Altro	€ 89.915.442,17
	18308		Finanziamenti-Garanzie/altro	€ 22.918.014,37
	37322		Finanziamenti-Garanzie/altro	€ 8.394.295,70
	7336		Importo Transazione	€ 71.175,52
	37322		Importo Transazione	€ 699.151,73
	25483		Importo Transazione	€ 550.841,70
	28090		Altro	€ 84.708,22
	25483		Altro	€ 55.639,54
	25490		Importo Transazione	€ 253.665,69
	7336		Importo Transazione	€ 156.412,69
AGUSTAWESTLAND S.p.A. Totale				€ 164.646.072,64
ALENIA AERMACCHI S.P.A	58400		Altro	€ 1.384.056,77
ALENIA AERMACCHI S.P.A Totale				€ 1.384.056,77
AMPASPACE S.R.L.	59567		Importo Transazione	€ 52.102,00
	56881		Importo Transazione	€ 470.757,53

Ministero dell'Economia e delle Finanze

Dipartimento del Tesoro Direzione V - Ufficio VI

ELENCO TABELLE

Tabella II

Operazioni disciplinate dall'art. 27, legge 09/07/1990, n. 185 -Smi - Relazione attività 2017

Esportazioni definitive per Ditte - Riepilogo dettagliato

Ditta	Numero	Utilizzatore Finale	Causale	Totale
	58030		Importo Transazione	€ 111.078,65
	60507		Importo Transazione	€ 58.216,00
	62024		Importo Transazione	€ 41.816,00
	62647		Importo Transazione	€ 12.420,00
	60781		Importo Transazione	€ 31.042,96
	43254		Importo Transazione	€ 17.271,40
	60509		Importo Transazione	€ 46.890,63
	62023		Importo Transazione	€ 59.908,60
	57137		Importo Transazione	€ 6.900,00
AMPASPACE S.R.L. Totale				€ 908.403,77
ARELECS SRL	54254		Compensi intermediazione	€ 18.340,00
ARELECS SRL Totale				€ 18.340,00
ASE S.p.A.	65834		Importo Transazione	€ 7.188,00
	54041		Importo Transazione	€ 68.179,54
	48198		Importo Transazione	€ 57.707,80
	53430		Importo Transazione	€ 344.020,84
	61259		Importo Transazione	€ 41.574,38
	59031		Importo Transazione	€ 40.078,14
	62533		Importo Transazione	€ 3.666,00
	61068		Importo Transazione	€ 411.141,80
	63217		Importo Transazione	€ 37.980,38
	61074		Importo Transazione	€ 3.050,00
	60673		Importo Transazione	€ 2.191,00
	61029		Importo Transazione	€ 80.156,28
	65773		Importo Transazione	€ 1.565,00
	38728		Importo Transazione	€ 19.695,40
	43141		Importo Transazione	€ 27.446,00
	47015		Importo Transazione	€ 75.646,77
	57967		Importo Transazione	€ 32.650,00
	45291		Importo Transazione	€ 14.932,00
	61895		Importo Transazione	€ 56.970,57
	61070		Importo Transazione	€ 590.862,00
	64905		Importo Transazione	€ 3.594,00
	61068		Oneri bancari	€ 200,00
	62513		Costi di riparazione	€ 995,00
	53430		Oneri bancari	€ 36,00
	62512		Costi di riparazione	€ 900,00
	43141		Oneri bancari	€ 51,00
	61785		Importo Transazione	€ 78.781,60
	52434		Importo Transazione	€ 19.945,62
	58977		Importo Transazione	€ 9.132,78
	66349		Importo Transazione	€ 5.450,00
ASE S.p.A. Totale				€ 2.035.787,90
AVIO S.P.A.	60131		Importo Transazione	€ 451.623,00
	53348		Importo Transazione	€ 717.862,51
	48514		Importo Transazione	€ 70.000,00
	53760		Importo Transazione	€ 26.010,00
	58937		Importo Transazione	€ 23.120,00
	53922		Importo Transazione	€ 212.003,40
	58253		Importo Transazione	€ 3.166.169,42
	58909		Importo Transazione	€ 71.230,00
AVIO S.P.A. Totale				€ 4.738.018,33

Ministero dell'Economia e delle Finanze

Dipartimento del Tesoro Direzione V - Ufficio VI

ELENCO TABELLE

Tabella II

Operazioni disciplinate dall'art. 27, legge 09/07/1990, n. 185 -Smi - Relazione attività 2017

Esportazioni definitive per Ditte - Riepilogo dettagliato

Ditta	Numero	Utilizzatore Finale	Causale	Totale
AVIO S.p.A.	67904		Importo Transazione	€ 2.352.742,70
	67598		Importo Transazione	€ 110.400,00
AVIO S.p.A. Totale				€ 2.463.142,70
AVIOGEI AIRPORT	60158		Importo Transazione	€ 994.500,00
	65319		Importo Transazione	€ 331.500,00
AVIOGEI AIRPORT EQUIPMENT S.R.L. Totale				€ 1.326.000,00
BATTAGGION S.P.A.	48774		Importo Transazione	€ 49.520,00
	45406		Importo Transazione	€ 378.628,00
	45541		Finanziamenti-	€ 31.070,00
	45406		Finanziamenti-	€ 37.862,80
BATTAGGION S.P.A. Totale				€ 497.080,80
BENELLI ARMI S.p.A.	53890		Finanziamenti-	€ 17.752,00
	63289		Compensi intermediazione	€ 17.980,00
	58210		Compensi intermediazione	€ 139.489,59
	48618		Altro	€ 84.779,80
	54740		Compensi intermediazione	€ 110.553,00
	48618		Compensi intermediazione	€ 598.992,20
	63289		Finanziamenti-	€ 16.316,85
	54740		Importo Transazione	€ 552.771,00
	48618		Importo Transazione	€ 653.999,80
	59374		Importo Transazione	€ 27.420,00
	64099		Importo Transazione	€ 51.901,10
	44830		Importo Transazione	€ 191.308,80
	58210		Importo Transazione	€ 415.872,99
	64084		Importo Transazione	€ 154.720,00
	63862		Finanziamenti-	€ 9.063,00
	48618		Pagamento penali	€ 84.779,80
	64013		Importo Transazione	€ 22.005,00
	54740		Oneri bancari	€ 12.912,28
	58857		Compensi intermediazione	€ 21.333,40
	45188		Importo Transazione	€ 12.886,00
	63289		Importo Transazione	€ 71.920,00
	58857		Importo Transazione	€ 89.824,00
BENELLI ARMI S.p.A. Totale				€ 3.358.580,61
BERCELLA S.R.L.	52248		Beni e Servizi non soggetti a	€ 40.696,22
	52248		Importo Transazione	€ 41.010,82
	52248		Importo Transazione	€ 764.567,64
BERCELLA S.R.L. Totale				€ 846.274,68
C.A.B.I. CATTANEO S.P.A.	54795		Importo Transazione	€ 640.658,08
C.A.B.I. CATTANEO S.P.A. Totale				€ 640.658,08
CALZONI S.r.l.	59843		Importo Transazione	€ 43.272,42
	63885		Importo Transazione	€ 2.316,00
	45528		Importo Transazione	€ 427.000,00
	51323		Importo Transazione	€ 811.663,65
	53166		Importo Transazione	€ 9.300,00
	52837		Importo Transazione	€ 97.020,00
	52605		Importo Transazione	€ 1.293.651,00
	52070		Importo Transazione	€ 24.000,00
	60824		Importo Transazione	€ 19.901,00
	62907		Importo Transazione	€ 65.670,00
	62956		Importo Transazione	€ 25.253,10
	62296		Importo Transazione	€ 9.380,00

Ministero dell'Economia e delle Finanze

Dipartimento del Tesoro Direzione V - Ufficio VI

ELENCO TABELLE

Tabella II

Operazioni disciplinate dall'art. 27, legge 09/07/1990, n. 185 -Smi - Relazione attività 2017

Esportazioni definitive per Ditte - Riepilogo dettagliato

Ditta	Numero	Utilizzatore Finale	Causale	Totale
	59102		Importo Transazione	€ 46.200,00
	63210		Importo Transazione	€ 1.793,00
	43045		Importo Transazione	€ 70.028,00
	35422		Importo Transazione	€ 742.126,00
	55693		Importo Transazione	€ 362.600,00
	52605		Importo Transazione	€ 420.000,00
	55157		Importo Transazione	€ 39.542,00
	55380		Importo Transazione	€ 1.171.815,21
	62506		Importo Transazione	€ 37.800,00
	58487		Importo Transazione	€ 130.037,24
	62354		Importo Transazione	€ 30.117,00
	64944		Importo Transazione	€ 1.438.400,00
	18921		Importo Transazione	€ 7.743,76
	46253		Importo Transazione	€ 133.300,17
	47170		Importo Transazione	€ 1.794.355,00
	59100		Importo Transazione	€ 125.502,50
	60981		Importo Transazione	€ 9.380,00
	61141		Importo Transazione	€ 127.893,29
	59102		Importo Transazione	€ 137.130,00
	62242		Importo Transazione	€ 4.005,00
	62767		Importo Transazione	€ 2.319.406,00
	60860		Importo Transazione	€ 43.657,50
	64904		Importo Transazione	€ 365.200,00
	45849		Importo Transazione	€ 44.900,00
	51323		Importo Transazione	€ 350.969,00
	51325		Importo Transazione	€ 418.425,00
	61141		Importo Transazione	€ 54.811,41
	63885		Importo Transazione	€ 772,00
	63886		Importo Transazione	€ 6.700,00
	17747		Importo Transazione	€ 1.397.457,00
	28542		Importo Transazione	€ 390.054,00
	62907		Importo Transazione	€ 190.975,00
	58230		Importo Transazione	€ 23.991,96
	60510		Importo Transazione	€ 65.000,00
	62767		Importo Transazione	€ 1.329.044,00
	62353		Importo Transazione	€ 350.000,00
	58487		Finanziamenti-Garanzie/advance	€ 120.700,00
	67910		Finanziamenti-Garanzie/advance	€ 962.243,04
	65432		Finanziamenti-	€ 96.500,00
	59102		Finanziamenti-	€ 11.550,00
	63984		Finanziamenti-Garanzie/advance	€ 43.125,00
	23888		Finanziamenti-	€ 212.580,62
	59591		Finanziamenti-Garanzie/advance	€ 620.000,00
	28542		Finanziamenti-	€ 242.450,00
	45528		Compensi intermediazione	€ 25.620,00
	52605		Finanziamenti-Garanzie/advance	€ 868.000,00
	59102		Finanziamenti-Garanzie/advance	€ 92.400,00
	48214		Altro	€ 1.046,94
	43045		Compensi intermediazione	€ 1.831,88
	65849		Finanziamenti-Garanzie/advance	€ 58.686,00
	17747		Compensi intermediazione	€ 48.910,99
	17747		Finanziamenti-	€ 312.003,22

Ministero dell'Economia e delle Finanze

Dipartimento del Tesoro Direzione V - Ufficio VI

ELENCO TABELLE

Tabella II

Operazioni disciplinate dall'art. 27, legge 09/07/1990, n. 185 -Smi - Relazione attività 2017

Esportazioni definitive per Ditte - Riepilogo dettagliato

Ditta	Numero	Utilizzatore Finale	Causale	Totale
	59102		Compensi intermediazione	€ 2.718,00
	52837		Costi di riparazione	€ 241.777,54
	59591		Finanziamenti-	€ 310.000,00
	55693		Anticipi Contrattuali non soggetti a	€ 7.000,00
	65432		Finanziamenti-Garanzie/advance	€ 193.000,00
	17747		Finanziamenti-Garanzie/advance	€ 4.191.101,27
	21816		Finanziamenti-	€ 18.467,50
	59100		Compensi intermediazione	€ 7.155,30
	59101		Compensi intermediazione	€ 8.520,50
	52837		Compensi intermediazione	€ 41.004,27
	55380		Finanziamenti-Garanzie/advance	€ 1.082.500,00
	63984		Compensi intermediazione	€ 2.587,50
	21816		Finanziamenti-Garanzie/advance	€ 76.166,00
	21245		Compensi intermediazione	€ 10.074,08
	65577		Finanziamenti-Garanzie/advance	€ 296.500,00
	46639		Compensi intermediazione	€ 7.386,21
	50630		Compensi intermediazione	€ 4.426,89
	51325		Finanziamenti-	€ 139.475,00
	47680		Importo Transazione	€ 2.235.563,00
	47170		Importo Transazione	€ 211.241,00
	55380		Importo Transazione	€ 1.082.500,00
	60830		Importo Transazione	€ 37.650,50
	62356		Importo Transazione	€ 2.761,00
	59591		Importo Transazione	€ 620.000,00
	58487		Importo Transazione	€ 120.700,00
	61435		Importo Transazione	€ 13.117,00
	60859		Importo Transazione	€ 21.736,00
	63294		Importo Transazione	€ 43.125,00
	65577		Importo Transazione	€ 296.500,00
	65849		Importo Transazione	€ 58.656,00
	37156		Importo Transazione	€ 171.961,60
	47403		Importo Transazione	€ 295.600,00
	47680		Importo Transazione	€ 4.547.408,00
	48214		Importo Transazione	€ 2.727.168,42
	46639		Importo Transazione	€ 163.845,40
	58233		Importo Transazione	€ 170.978,83
	46692		Importo Transazione	€ 27.200,00
	60764		Importo Transazione	€ 117.500,00
	63427		Importo Transazione	€ 4.255,00
	63884		Importo Transazione	€ 59.500,00
	52837		Importo Transazione	€ 89.100,00
	47164		Importo Transazione	€ 187.123,77
	51474		Importo Transazione	€ 4.556,30
CALZONI S.r.L. Totale				€ 40.676.812,78
CARLO SALVI S.P.A.	57385		Importo Transazione	€ 62.440,00
	56050		Importo Transazione	€ 62.440,00
CARLO SALVI S.P.A. Totale				€ 124.880,00
CENTRO COSTRUZIONI S.R.L.	65290		Importo Transazione	€ 103.192,38
CENTRO COSTRUZIONI S.R.L. Totale				€ 103.192,38
CMF 2 LAVORAZIONI	64769		Importo Transazione	€ 371.875,00
	64769		Importo Transazione	€ 223.115,00
CMF 2 LAVORAZIONI MECCANICHE S.r.l. Totale				€ 594.990,00

Ministero dell'Economia e delle Finanze

Dipartimento del Tesoro Direzione V - Ufficio VI

ELENCO TABELLE

Tabella II

Operazioni disciplinate dall'art. 27, legge 09/07/1990, n. 185 -Smi - Relazione attività 2017

Esportazioni definitive per Ditte - Riepilogo dettagliato

Ditta	Numero	Utilizzatore Finale	Causale	Totale
CONSORZIO SIGEN	33206		Importo Transazione	€ 36.829.781,72
	26890		Importo Transazione	€ 2.318.623,96
	39323		Importo Transazione	€ 12.046.369,68
CONSORZIO SIGEN Totale				€ 51.194.775,36
CPM ELETTRONICA SRL	60197		Importo Transazione	€ 456.400,00
CPM ELETTRONICA SRL Totale				€ 456.400,00
CRISTANINI S.P.A.	61088		Importo Transazione	€ 3.418.384,33
CRISTANINI S.P.A. Totale				€ 3.418.384,33
D'ANNA FAUSTINO E	57689		Trasporto/Nolo e assicurazioni	€ 249,00
	63830		Importo Transazione	€ 8.700,00
	60182		Trasporto/Nolo e assicurazioni	€ 842,00
	57389		Trasporto/Nolo e assicurazioni	€ 950,00
	63834		Trasporto/Nolo e assicurazioni	€ 2.732,00
	62609		Trasporto/Nolo e assicurazioni	€ 1.744,00
	62606		Trasporto/Nolo e assicurazioni	€ 1.367,00
	63830		Trasporto/Nolo e assicurazioni	€ 566,00
	62607		Trasporto/Nolo e assicurazioni	€ 2.673,00
	62608		Trasporto/Nolo e assicurazioni	€ 2.924,00
	57389		Beni e Servizi non soggetti a	€ 21.447,00
	63828		Trasporto/Nolo e assicurazioni	€ 922,00
	61371		Trasporto/Nolo e assicurazioni	€ 399,00
	64192		Trasporto/Nolo e assicurazioni	€ 451,00
	64010		Trasporto/Nolo e assicurazioni	€ 3.464,00
	57389		Altro	€ 962,00
	60182		Importo Transazione	€ 33.000,00
	61371		Importo Transazione	€ 7.632,00
	63831		Importo Transazione	€ 36.875,00
	63834		Importo Transazione	€ 20.250,00
	62607		Importo Transazione	€ 20.250,00
	57690		Importo Transazione	€ 19.946,25
	64192		Importo Transazione	€ 16.500,00
	63828		Importo Transazione	€ 20.800,00
	62606		Importo Transazione	€ 24.500,00
	64010		Importo Transazione	€ 79.260,00
	62608		Importo Transazione	€ 24.387,00
	62609		Importo Transazione	€ 25.694,00
	57389		Importo Transazione	€ 39.600,00
	57689		Importo Transazione	€ 5.586,00
	57690		Trasporto/Nolo e assicurazioni	€ 1.375,00
D'ANNA FAUSTINO E GIANCARLO S.R.L. Totale				€ 426.047,25
E.M.A. - EUROPEA	58521		Importo Transazione	€ 491.763,50
	58522		Importo Transazione	€ 157.421,64
	58127		Altro	€ 1.121,35
	63123		Importo Transazione	€ 162.631,00
	44940		Importo Transazione	€ 319.424,70
	46780		Importo Transazione	€ 37.980,50
	60854		Importo Transazione	€ 160.800,00
	58127		Importo Transazione	€ 291.550,82
	42651		Importo Transazione	€ 7.571,96
	42650		Importo Transazione	€ 7.571,96
	60254		Importo Transazione	€ 455.683,20
	55517		importo Transazione	€ 16.200,00

Ministero dell'Economia e delle Finanze

Dipartimento del Tesoro Direzione V - Ufficio VI

ELENCO TABELLE

Tabella II

Operazioni disciplinate dall'art. 27, legge 09/07/1990, n. 185 -Smi - Relazione attività 2017

Esportazioni definitive per Ditte - Riepilogo dettagliato

Ditta	Numero	Utilizzatore Finale	Causale	Totale
	62557		Importo Transazione	€ 268.110,00
	42649		Importo Transazione	€ 385.325,60
	46120		Importo Transazione	€ 10.800,00
	53699		Importo Transazione	€ 140.214,05
	58649		Importo Transazione	€ 48.664,00
	57393		Importo Transazione	€ 10.184,00
	61352		Importo Transazione	€ 27.000,00
	57242		Importo Transazione	€ 103.733,19
	38414		Importo Transazione	€ 175.229,88
	53675		Importo Transazione	€ 1.061.376,38
	39797		Importo Transazione	€ 4.240,00
	44334		Importo Transazione	€ 394.267,50
	53700		Importo Transazione	€ 11.516,36
	57911		Importo Transazione	€ 774.400,00
	59681		Importo Transazione	€ 113.161,80
	58129		Importo Transazione	€ 719.956,09
E.M.A. - EUROPEA MICROFUSIONI AEROSPAZIALI S.p.A. Totale				€ 6.357.899,48
E.M.G. S.r.l.	60756		Importo Transazione	€ 85.700,00
	64305		Finanziamenti-Garanzie/advance	€ 298.944,00
	64305		Importo Transazione	€ 298.944,00
	60756		Oneri bancari	€ 50,00
E.M.G. S.r.l. Totale				€ 683.638,00
ELDES S.R.L.	58362		Importo Transazione	€ 148.500,00
	59590		Importo Transazione	€ 600.000,00
	65020		Importo Transazione	€ 170.000,00
	65003		Importo Transazione	€ 28.000,00
	65020		Finanziamenti-	€ 168.000,00
	59590		Finanziamenti-Garanzie/altro	€ 300.000,00
	59590		Finanziamenti-	€ 150.000,00
	65020		Compensi intermediazione	€ 17.000,00
	58362		Finanziamenti-	€ 297.500,00
	65003		Compensi intermediazione	€ 2.800,00
	59590		Finanziamenti-Garanzie/Contratto	€ 121.000,00
	33327		Finanziamenti-	€ 149.000,00
ELDES S.R.L. Totale				€ 2.151.800,00
ELETRONICA ASTER S.p.A.	52435		Oneri bancari	€ 376,36
	51980		Costi di riparazione	€ 181.575,00
	54564		Costi di riparazione	€ 47.075,00
	59070		Oneri bancari	€ 16,99
	52167		Oneri bancari	€ 1.438,20
	52435		Pagamento penali	€ 8.812,77
	63671		Oneri bancari	€ 31,00
	64568		Finanziamenti-	€ 55.476,00
	52167		Finanziamenti-	€ 1.067.421,00
	40422		Oneri bancari	€ 520,00
	57773		Pagamento penali	€ 475,00
	40422		Finanziamenti-Garanzie/advance	€ 462.109,00
	52374		Oneri bancari	€ 29,00
	52374		Pagamento penali	€ 115,68
	62661		Oneri bancari	€ 155,00
	63671		Finanziamenti-	€ 182.166,00
	64568		Oneri bancari	€ 91,00

Ministero dell'Economia e delle Finanze

Dipartimento del Tesoro Direzione V - Ufficio VI

ELENCO TABELLE

Tabella II

Operazioni disciplinate dall'art. 27, legge 09/07/1990, n. 185 -Smi - Relazione attività 2017

Esportazioni definitive per Ditte - Riepilogo dettagliato

Ditta	Numero	Utilizzatore Finale	Causale	Totale
	64568		Pagamento penali	€ 2.080,36
	52435		Importo Transazione	€ 353.682,16
	59422		Importo Transazione	€ 231.464,93
	58851		Importo Transazione	€ 72.602,61
	64568		Importo Transazione	€ 67.173,99
	65772		Importo Transazione	€ 98.727,24
	57773		Importo Transazione	€ 62.635,16
	57772		Importo Transazione	€ 4.903,20
	52167		Pagamento penali	€ 58.619,97
	40422		Finanziamenti-	€ 216.668,60
	58851		Pagamento penali	€ 1.219,29
	58851		Oneri bancari	€ 292,83
	59422		Oneri bancari	€ 278,85
	62661		Finanziamenti-	€ 31.696,00
	58851		Finanziamenti-	€ 24.340,00
	57773		Finanziamenti-	€ 5.872,00
	65123		Finanziamenti-	€ 500.000,00
	40422		Pagamento penali	€ 612,40
	52324		Costi di riparazione	€ 4.439,95
	57773		Oneri bancari	€ 499,00
	59422		Finanziamenti-	€ 32.636,00
	59070		Importo Transazione	€ 9.533,88
	46401		Importo Transazione	€ 10.125,00
	63671		Importo Transazione	€ 186.108,76
	50807		Importo Transazione	€ 104.078,96
	42339		Importo Transazione	€ 7.955,00
	40422		Importo Transazione	€ 712.723,47
	45787		Importo Transazione	€ 25.619,90
	48339		Importo Transazione	€ 221.851,09
	62661		Importo Transazione	€ 80.185,38
	52374		Importo Transazione	€ 1.156,82
	52167		Importo Transazione	€ 2.271.626,93
	52696		Importo Transazione	€ 337.333,95
	36956		Importo Transazione	€ 6.665,17
	57772		Oneri bancari	€ 29,00
	66172		Finanziamenti-	€ 17.520,00
	40422		Finanziamenti-	€ 566.711,00
	52435		Finanziamenti-	€ 143.427,00
	59422		Pagamento penali	€ 1.245,11
	50807		Oneri bancari	€ 254,14
ELETRONICA ASTER S.p.A. Totale				€ 8.482.478,10
ELETRONICA MELARA S.R.L.	51769		Finanziamenti-Garanzie/altro	€ 238.653,00
	65590		Importo Transazione	€ 8.100,00
	63303		Finanziamenti-Garanzie/altro	€ 33.600,00
	51769		Importo Transazione	€ 70.638,00
	63303		Importo Transazione	€ 50.400,00
	58625		Importo Transazione	€ 17.658,00
	58625		Finanziamenti-Garanzie/altro	€ 42.000,00
ELETRONICA MELARA S.R.L. Totale				€ 461.049,00
ELETRONICA S.p.A.	59059		Importo Transazione	€ 113.501,00
	65727		Importo Transazione	€ 597.500,00
	49892		Importo Transazione	€ 1.690.000,00

Ministero dell'Economia e delle Finanze

Dipartimento del Tesoro Direzione V - Ufficio VI

ELENCO TABELLE

Tabella II

Operazioni disciplinate dall'art. 27, legge 09/07/1990, n. 185 -Smi - Relazione attività 2017

Esportazioni definitive per Ditte - Riepilogo dettagliato

Ditta	Numero	Utilizzatore Finale	Causale	Totale
	35309		Importo Transazione	€ 15.727.500,00
	63047		Importo Transazione	€ 50.848,56
	48333		Importo Transazione	€ 483.151,50
	48002		Importo Transazione	€ 4.971.490,98
	55850		Importo Transazione	€ 16.000,00
	53360		Importo Transazione	€ 1.778.634,18
	44317		Costi di riparazione	€ 900.511,59
	50267		Costi di riparazione	€ 6.617.117,40
	52433		Finanziamenti-Garanzie/advance	€ 14.800.000,00
	62147		Costi di riparazione	€ 494.000,00
	63056		Beni e Servizi non soggetti a	€ 17.010,10
	65727		Finanziamenti-Garanzie/advance	€ 597.500,00
	23588		Altro	€ 175.540,33
	62436		Costi di riparazione	€ 5.836.383,15
	45123		Compensi intermediazione	€ 48.837,75
	66859		Altro	€ 1.832.473,50
	30526		Finanziamenti-Garanzie/advance	€ 13.709.500,00
	46761		Compensi intermediazione	€ 1.379.653,00
	43814		Oneri bancari	€ 50,00
	43814		Altro	€ 3.358.928,57
	49892		Pagamento penali	€ 358.948,90
	48807		Compensi intermediazione	€ 80.000,00
	43814		Finanziamenti-Garanzie/advance	€ 5.211.428,56
	30526		Compensi intermediazione	€ 37.635,00
	34740		Importo Transazione	€ 5.979.392,24
	59971		Importo Transazione	€ 774.564,00
	60680		Importo Transazione	€ 15.436,00
	66859		Importo Transazione	€ 8.329.425,00
	23588		Importo Transazione	€ 914.999,98
	49892		Importo Transazione	€ 14.885.508,09
	48005		Importo Transazione	€ 894.749,30
	56058		Importo Transazione	€ 2.386.019,50
	59096		Importo Transazione	€ 530.103,48
	63056		Importo Transazione	€ 749.833,00
	30526		Finanziamenti-	€ 633.300,00
	55740		Compensi intermediazione	€ 32.579,00
	59556		Costi di riparazione	€ 281.738,15
	63048		Costi di riparazione	€ 1.524.374,40
	63056		Costi di riparazione	€ 749.833,00
	15689		Oneri bancari	€ 625,35
	47185		Compensi intermediazione	€ 12.874,05
	49892		Compensi intermediazione	€ 460.347,00
	50267		Pagamento penali	€ 40.261,89
	35357		Compensi intermediazione	€ 640.000,00
	51981		Costi di riparazione	€ 7.360,00
	34740		Altro	€ 125.323,66
	47620		Costi di riparazione	€ 62.740,00
	50310		Oneri bancari	€ 210,00
	49597		Oneri bancari	€ 550,00
	48005		Altro	€ 75.566,26
	59971		Altro	€ 170.404,08
	40668		Importo Transazione	€ 1.832.786,84

Ministero dell'Economia e delle Finanze

Dipartimento del Tesoro Direzione V - Ufficio VI

ELENCO TABELLE

Tabella II

Operazioni disciplinate dall'art. 27, legge 09/07/1990, n. 185 -Smi - Relazione attività 2017

Esportazioni definitive per Ditte - Riepilogo dettagliato

Ditta	Numero	Utilizzatore Finale	Causale	Totale
	47100		Importo Transazione	€ 241.755,00
	49597		Importo Transazione	€ 557.511,00
	50164		Importo Transazione	€ 16.800,00
	52006		Importo Transazione	€ 248.454,00
	58679		Importo Transazione	€ 67.820,00
	59052		Importo Transazione	€ 311.702,02
	59556		Importo Transazione	€ 2.279,25
	15689		Importo Transazione	€ 387.902,91
	18585		Importo Transazione	€ 313.650,00
	30526		Importo Transazione	€ 792.700,00
	60790		Importo Transazione	€ 185.390,00
	62514		Importo Transazione	€ 490.496,00
	44220		Importo Transazione	€ 889.602,00
	62147		Importo Transazione	€ 154.293,00
	60452		Importo Transazione	€ 79.092,00
	43814		Importo Transazione	€ 2.849.900,00
	47185		Importo Transazione	€ 171.654,00
	50477		Importo Transazione	€ 95.390,00
	48807		Importo Transazione	€ 1.286.000,00
	48001		Importo Transazione	€ 545.789,80
	50310		Importo Transazione	€ 55.890,00
ELETRONICA S.p.A. Totale				€ 132.739.119,32
ELSEL S.R.L.	54056		Beni e Servizi non soggetti a	€ 870.000,00
	54056		Finanziamenti-	€ 1.879.108,00
	54056		Importo Transazione	€ 7.516.428,82
	61469		Importo Transazione	€ 439.237,00
	64004		Finanziamenti-	€ 1.110.915,00
	54056		Oneri bancari	€ 50.007,94
	48200		Importo Transazione	€ 33.457,50
ELSEL S.R.L. Totale				€ 11.899.154,26
EUROCONTROL S.P.A.	64255		Importo Transazione	€ 26.240,00
	47264		Compensi intermediazione	€ 1.680,00
	64106		Importo Transazione	€ 74.000,00
	62330		Importo Transazione	€ 9.600,00
	62624		Importo Transazione	€ 218.700,00
	43505		Importo Transazione	€ 35.000,00
	42018		Importo Transazione	€ 10.000,00
	47264		Importo Transazione	€ 13.440,00
	64255		Importo Transazione	€ 6.560,00
	61748		Altro	€ 10.774,40
	43505		Compensi intermediazione	€ 3.500,00
	50763		Importo Transazione	€ 352.600,00
	62232		Importo Transazione	€ 5.516,00
	57247		Importo Transazione	€ 257.280,00
	61748		Costi non ricorrenti	€ 18.211,50
	49757		Altro	€ 349.885,44
	57247		Finanziamenti-	€ 24.000,00
	62624		Finanziamenti-	€ 311.520,00
	64370		Importo Transazione	€ 22.142,00
EUROCONTROL S.P.A. Totale				€ 1.750.649,34
FABBRICA D' ARMI P.	46432		Importo Transazione	€ 112.500,00
	46437		Importo Transazione	€ 1.858,00

Ministero dell'Economia e delle Finanze

Dipartimento del Tesoro Direzione V - Ufficio VI

ELENCO TABELLE

Tabella II

Operazioni disciplinate dall'art. 27, legge 09/07/1990, n. 185 -Smi - Relazione attività 2017

Esportazioni definitive per Ditte - Riepilogo dettagliato

Ditta	Numero	Utilizzatore Finale	Causale	Totale
	46940		Importo Transazione	€ 4.290,00
	51614		Importo Transazione	€ 145.260,10
	51614		Importo Transazione	€ 292.165,30
	63127		Importo Transazione	€ 301.080,00
	62847		Importo Transazione	€ 200,00
	65570		Importo Transazione	€ 40.000,00
	37188		Importo Transazione	€ 36.231,00
	44075		Importo Transazione	€ 591.195,42
	47299		Importo Transazione	€ 8.469,54
	53792		Importo Transazione	€ 1.759.030,00
	55909		Importo Transazione	€ 245,97
	62563		Importo Transazione	€ 47.610,00
	58446		Importo Transazione	€ 237.650,40
	61788		Importo Transazione	€ 34.500,00
	66746		Importo Transazione	€ 192.195,00
	63647		Importo Transazione	€ 111.090,00
	45967		Importo Transazione	€ 70.430,00
	56010		Importo Transazione	€ 1.000,00
	50991		Importo Transazione	€ 12.096,00
	56940		Importo Transazione	€ 71.750,00
	59396		Importo Transazione	€ 26.430,00
	59187		Importo Transazione	€ 1.575,00
	59958		Importo Transazione	€ 8.142,00
	60614		Importo Transazione	€ 195.657,07
	62131		Importo Transazione	€ 94.270,00
	66936		Importo Transazione	€ 580.729,50
	65425		Importo Transazione	€ 90.487,04
	40004		Importo Transazione	€ 36.270,00
	43444		Importo Transazione	€ 52.836,00
	45724		Importo Transazione	€ 42.000,00
	47757		Importo Transazione	€ 57.834,00
	48621		Importo Transazione	€ 200.000,00
	49914		Importo Transazione	€ 35.720,34
	53465		Importo Transazione	€ 350.000,00
	56581		Importo Transazione	€ 22.408,00
	58579		Importo Transazione	€ 10.050,00
	57331		Importo Transazione	€ 3.696.500,00
	61784		Importo Transazione	€ 952.200,00
	50289		Importo Transazione	€ 11.763,00
	53521		Importo Transazione	€ 176.956,97
	57903		Importo Transazione	€ 986.169,26
	61020		Importo Transazione	€ 105.089,36
	55873		Importo Transazione	€ 1.716.050,00
	57900		Importo Transazione	€ 299.598,00
	60838		Importo Transazione	€ 22.399,00
	62388		Importo Transazione	€ 237.704,00
	56871		Importo Transazione	€ 483.000,00
	60683		Importo Transazione	€ 798.577,12
	62987		Importo Transazione	€ 802.170,00
	65004		Importo Transazione	€ 17.091,00
	47299		Importo Transazione	€ 321.997,26
	46432		Finanziamenti-	€ 11.250,00

Ministero dell'Economia e delle Finanze

Dipartimento del Tesoro Direzione V - Ufficio VI

ELENCO TABELLE

Tabella II

Operazioni disciplinate dall'art. 27, legge 09/07/1990, n. 185 -Smi - Relazione attività 2017

Esportazioni definitive per Ditte - Riepilogo dettagliato

Ditta	Numero	Utilizzatore Finale	Causale	Totale
	59187		Compensi intermediazione	€ 157,00
	44075		Compensi intermediazione	€ 187.089,10
	53792		Compensi intermediazione	€ 269.370,00
	63651		Finanziamenti-	€ 139.772,60
	57331		Finanziamenti-	€ 185.000,00
	37188		Compensi intermediazione	€ 15.124,12
	53465		Compensi intermediazione	€ 873.000,00
	53521		Finanziamenti-	€ 114,39
	45724		Compensi intermediazione	€ 7.560,00
	58579		Compensi intermediazione	€ 502,50
	47757		Compensi intermediazione	€ 19.385,10
	51614		Compensi intermediazione	€ 76.549,45
	45724		Finanziamenti-	€ 8.400,00
	65005		Finanziamenti-	€ 45.000,00
	56257		Importo Transazione	€ 2.374.250,00
	63392		Importo Transazione	€ 191.150,00
	60613		Importo Transazione	€ 126.623,75
	61856		Importo Transazione	€ 59.800,00
	63766		Importo Transazione	€ 183.680,00
	49641		Importo Transazione	€ 38.430,00
	63411		Importo Transazione	€ 11.550,00
	59890		Importo Transazione	€ 1.625.000,00
	53521		Beni e Servizi non soggetti a	€ 8.963,97
	49914		Compensi intermediazione	€ 20.798,68
	56871		Finanziamenti-	€ 96.600,00
	46432		Compensi intermediazione	€ 11.250,00
	59187		Finanziamenti-	€ 157,50
	55873		Compensi intermediazione	€ 308.889,00
	47299		Beni e Servizi non soggetti a	€ 1.800,00
	56871		Compensi intermediazione	€ 86.940,00
	46940		Compensi intermediazione	€ 150,15
	66936		Anticipi Contrattuali non soggetti a	€ 10.570,50
	52422		Compensi intermediazione	€ 2.851,80
	59958		Compensi intermediazione	€ 814,20
	57331		Compensi intermediazione	€ 554.475,00
	60683		Beni e Servizi non soggetti a	€ 5.099,13
	60683		Compensi intermediazione	€ 119.786,57
	65425		Beni e Servizi non soggetti a	€ 377.398,13
	47428		Compensi intermediazione	€ 1.417,50
	52661		Finanziamenti-	€ 9.398,60
	62905		Finanziamenti-	€ 137.080,00
	43688		Finanziamenti-	€ 64.007,40
	57721		Compensi intermediazione	€ 24.000,00
	50289		Finanziamenti-	€ 17.072,80
	47299		Compensi intermediazione	€ 139.973,34
	40004		Compensi intermediazione	€ 11.137,19
	57903		Compensi intermediazione	€ 98.022,32
	56257		Compensi intermediazione	€ 427.365,00
	54053		Compensi intermediazione	€ 540.000,00
	59514		Finanziamenti-	€ 14.118,00
	55909		Finanziamenti-	€ 24,59
	48159		Finanziamenti-	€ 3.855,00

Ministero dell'Economia e delle Finanze

Dipartimento del Tesoro Direzione V - Ufficio VI

ELENCO TABELLE

Tabella II

Operazioni disciplinate dall'art. 27, legge 09/07/1990, n. 185 -Smi - Relazione attività 2017

Esportazioni definitive per Ditte - Riepilogo dettagliato

Ditta	Numero	Utilizzatore Finale	Causale	Totale
	46437		Compensi intermediazione	€ 204,38
FABBRICA D' ARMI P. BERETTA S.p.A. Totale				€ 26.045.499,41
FAREM S.R.L.	55133		Importo Transazione	€ 4.958,70
FAREM S.R.L. Totale				€ 4.958,70
FIMAC S.p.A.	63333		Importo Transazione	€ 114.876,00
	51270		Importo Transazione	€ 185.727,40
	45093		Importo Transazione	€ 14.134,01
FIMAC S.p.A. Totale				€ 314.737,41
FINCANTIERI CANTIERI	36832		Pagamento penali	€ 432.500,00
	28572		Finanziamenti-Garanzie/altro	€ 10.044.512,50
	36832		Oneri bancari	€ 4.623,00
	36832		Importo Transazione	€ 3.460.000,00
FINCANTIERI CANTIERI NAVALI ITALIANI S.p.A. Totale				€ 13.941.635,50
FINCANTIERI S.P.A.	21251		Compensi intermediazione	€ 7.154,49
	51538		Finanziamenti-	€ 24.000.000,00
	61783		Finanziamenti-	€ 354.999,00
	49327		Finanziamenti-	€ 100.000,00
	36832		Pagamento penali	€ 973.125,00
	55335		Compensi intermediazione	€ 20.460,00
	55335		Finanziamenti-Garanzie/warranty	€ 43.000,00
	49327		Finanziamenti-Garanzie/advance	€ 21.000.000,00
	45688		Finanziamenti-Garanzie/advance	€ 957.600,00
	57568		Finanziamenti-	€ 49.500.000,00
	50380		Finanziamenti-Garanzie/advance	€ 613.000.000,00
	45688		Finanziamenti-	€ 136.800,00
	59383		Importo Transazione	€ 2.771.725,00
	57568		Importo Transazione	€ 99.000.000,00
	55335		Importo Transazione	€ 337.567,89
	61801		Importo Transazione	€ 5.850.000,00
	21251		Importo Transazione	€ 83.679,00
	47385		Importo Transazione	€ 4.400.000,00
	66038		Importo Transazione	€ 170.000,00
	49327		Importo Transazione	€ 21.600.000,00
	45688		Importo Transazione	€ 957.600,00
	50380		Compensi intermediazione	€ 10.000.000,00
	61801		Pagamento penali	€ 188.500,00
	50380		Finanziamenti-	€ 306.500.000,00
	49327		Altro	€ 600.000,00
	29865		Pagamento penali	€ 3.109.098,68
	36832		Oneri bancari	€ 7.369,00
	50380		Importo Transazione	€ 613.000.000,00
	67535		Importo Transazione	€ 175.240,13
	51538		Importo Transazione	€ 48.000.000,00
	36832		Importo Transazione	€ 7.085.000,00
	45688		Compensi intermediazione	€ 8.208,00
	57568		Finanziamenti-Garanzie/advance	€ 99.000.000,00
	51538		Finanziamenti-Garanzie/advance	€ 48.000.000,00
FINCANTIERI S.P.A. Totale				€ 1.980.937.126,19
FIOCCHI MUNIZIONI S.p.A.	61474		Trasporto/Nolo e assicurazioni	€ 13.500,00
	60278		Compensi intermediazione	€ 13.218,48
	62432		Compensi intermediazione	€ 1.920,00
	59881		Importo Transazione	€ 37.105,00

Ministero dell'Economia e delle Finanze

Dipartimento del Tesoro Direzione V - Ufficio VI

ELENCO TABELLE

Tabella II

Operazioni disciplinate dall'art. 27, legge 09/07/1990, n. 185 -Smi - Relazione attività 2017

Esportazioni definitive per Ditte - Riepilogo dettagliato

Ditta	Numero	Utilizzatore Finale	Causale	Totale
	59084		Importo Transazione	€ 2.356.400,00
	59773		Importo Transazione	€ 76.000,00
	58517		Importo Transazione	€ 43.000,00
	61474		Importo Transazione	€ 462.000,00
	66001		Importo Transazione	€ 253.021,00
	64380		Importo Transazione	€ 42.000,00
	47879		Importo Transazione	€ 212.396,00
	46002		Importo Transazione	€ 135.200,00
	51143		Importo Transazione	€ 8.850,00
	60278		Importo Transazione	€ 330.185,62
	60451		Importo Transazione	€ 57.540,00
	63121		Importo Transazione	€ 73.000,00
	59438		Altro	€ 419,86
	58777		Compensi intermediazione	€ 23.400,00
	61474		Altro	€ 6.500,00
	52978		Altro	€ 35.371,00
	59723		Finanziamenti-	€ 1.000.000,00
	57899		Compensi intermediazione	€ 115.200,00
	64540		Finanziamenti-	€ 338.576,42
	66041		Finanziamenti-	€ 963.569,60
	60395		Altro	€ 31.649,81
	63343		Finanziamenti-	€ 485.322,00
	59403		Compensi intermediazione	€ 3.900,00
	54933		Compensi intermediazione	€ 2.392,46
	60278		Altro	€ 276,38
	58238		Altro	€ 0,04
	58808		Oneri bancari	€ 75,00
	46595		Compensi intermediazione	€ 333.489,48
	61172		Importo Transazione	€ 13.500,00
	58777		Importo Transazione	€ 585.000,00
	60395		Importo Transazione	€ 2.076.550,19
	60601		Importo Transazione	€ 33.500,00
	60819		Importo Transazione	€ 24.375,74
	62680		Importo Transazione	€ 1.280,00
	52978		Importo Transazione	€ 1.769.629,00
	46595		Importo Transazione	€ 2.779.079,00
	59403		Importo Transazione	€ 97.500,00
	57899		Importo Transazione	€ 576.000,00
	63384		Importo Transazione	€ 229.980,00
	59723		Importo Transazione	€ 700.000,00
	62980		Importo Transazione	€ 67.797,12
	60758		Importo Transazione	€ 244.044,50
	62429		Importo Transazione	€ 7.200,00
	63869		Importo Transazione	€ 2.414.458,50
	64115		Importo Transazione	€ 780,00
	64194		Importo Transazione	€ 481.240,00
	59401		Importo Transazione	€ 10.400,00
	56696		Importo Transazione	€ 48.813,45
	57985		Importo Transazione	€ 418.880,00
	58808		Importo Transazione	€ 41.825,00
	59438		Importo Transazione	€ 299.580,14
	55312		Importo Transazione	€ 113.662,40

Ministero dell'Economia e delle Finanze

Dipartimento del Tesoro Direzione V - Ufficio VI

ELENCO TABELLE

Tabella II

Operazioni disciplinate dall'art. 27, legge 09/07/1990, n. 185 -Smi - Relazione attività 2017

Esportazioni definitive per Ditte - Riepilogo dettagliato

Ditta	Numero	Utilizzatore Finale	Causale	Totale
	67518		Importo Transazione	€ 53.053,00
	65066		Importo Transazione	€ 3.760,00
	49642		Importo Transazione	€ 33.700,00
	62432		Importo Transazione	€ 48.000,00
	58238		Importo Transazione	€ 131.898,90
	58779		Importo Transazione	€ 1.989,00
	58778		Importo Transazione	€ 55.121,00
	55313		Importo Transazione	€ 3.250,00
	60821		Importo Transazione	€ 3.820,00
	54256		Importo Transazione	€ 885.354,00
	63005		Importo Transazione	€ 1.216.316,12
	63521		Importo Transazione	€ 199.564,00
	46595		Finanziamenti-Garanzie/warranty	€ 73.312,00
	60395		Trasporto/Nolo e assicurazioni	€ 26.000,00
	59438		Compensi intermediazione	€ 12.000,00
	60821		Altro	€ 360,00
	59084		Compensi intermediazione	€ 235.640,00
	59723		Finanziamenti-	€ 70.000,00
	59084		Altro	€ 9.150,00
	59723		Oneri bancari	€ 1.518,00
FIOCCHI MUNIZIONI S.p.A. Totale				€ 23.574.359,21
FIR ELETTRMECCANICA S.R.L.	61855		Importo Transazione	€ 26.000,00
	61855		Importo Transazione	€ 26.000,00
FIR ELETTRMECCANICA S.R.L. Totale				€ 52.000,00
FORGIALLUMINIO 3 S.R.L.	59907		Importo Transazione	€ 38.500,00
	62924		Importo Transazione	€ 60.820,00
FORGIALLUMINIO 3 S.R.L. Totale				€ 99.320,00
FORGITAL ITALY S.p.A.	62347		Importo Transazione	€ 81.298,02
	58182		Importo Transazione	€ 248.279,48
	57134		Importo Transazione	€ 35.277,00
	58306		Importo Transazione	€ 81.783,25
	58294		Importo Transazione	€ 77.352,00
	62266		Importo Transazione	€ 281.280,00
	53443		Importo Transazione	€ 62.825,96
	35538		Importo Transazione	€ 63.552,37
	42400		Importo Transazione	€ 84.604,99
	58631		Importo Transazione	€ 14.925,00
	64386		Importo Transazione	€ 70.320,00
	48119		Importo Transazione	€ 196.864,18
	56620		Importo Transazione	€ 99.989,42
FORGITAL ITALY S.p.A. Totale				€ 1.398.351,67
FRATELLI TANFOGLIO S.R.L.	59523		Importo Transazione	€ 23.633,00
	59523		Beni e Servizi non soggetti a	€ 2.858,00
	62213		Finanziamenti-Garanzie/warranty	€ 150.377,00
FRATELLI TANFOGLIO S.R.L. Totale				€ 176.868,00
GE AVIO S.R.L.	30746		Importo Transazione	€ 108.386,70
	31161		Importo Transazione	€ 1.891.332,97
	50005		Importo Transazione	€ 29.779,20
	54828		Importo Transazione	€ 429.334,31
	52169		Importo Transazione	€ 950.476,81
	48098		Importo Transazione	€ 435.636,49
	51302		Importo Transazione	€ 3.811.826,25

Ministero dell'Economia e delle Finanze

Dipartimento del Tesoro Direzione V - Ufficio VI

ELENCO TABELLE

Tabella II

Operazioni disciplinate dall'art. 27, legge 09/07/1990, n. 185 -Smi - Relazione attività 2017

Esportazioni definitive per Ditte - Riepilogo dettagliato

Ditta	Numero	Utilizzatore Finale	Causale	Totale
	52158		Importo Transazione	€ 75.942,89
	59501		Importo Transazione	€ 120.025,00
	56387		Importo Transazione	€ 1.771.337,57
	55779		Importo Transazione	€ 51.071,79
	57750		Importo Transazione	€ 47.883.481,42
	39490		Importo Transazione	€ 175.287,79
	41939		Importo Transazione	€ 201.783,57
	44308		Importo Transazione	€ 133.114,00
	29529		Importo Transazione	€ 59.078,01
	36943		Importo Transazione	€ 4.019.214,07
	45304		Importo Transazione	€ 5.134.949,89
	48682		Importo Transazione	€ 124.118,60
	52752		Importo Transazione	€ 3.668.345,64
	51638		Importo Transazione	€ 19.659,90
	52169		Importo Transazione	€ 105.651,81
	58587		Importo Transazione	€ 38.421,12
	56536		Importo Transazione	€ 421.421,15
	60716		Importo Transazione	€ 62.568,41
	56703		Importo Transazione	€ 115.129,23
	59016		Importo Transazione	€ 493.402,71
	40539		Importo Transazione	€ 37.201,48
	20327		Importo Transazione	€ 8.310.766,56
	29997		Importo Transazione	€ 536.914,27
	49318		Importo Transazione	€ 3.003.752,48
	54867		Importo Transazione	€ 5.851,00
	56392		Importo Transazione	€ 404.191,20
	55781		Importo Transazione	€ 441.290,47
	61779		Importo Transazione	€ 18.188.133,34
	61982		Importo Transazione	€ 1.068.104,56
	57482		Importo Transazione	€ 384.193,24
	63730		Importo Transazione	€ 177.037,00
	23713		Importo Transazione	€ 448.348,33
	25516		Importo Transazione	€ 53.197,82
	44742		Importo Transazione	€ 12.000,00
	36946		Importo Transazione	€ 5.262.774,21
	37496		Importo Transazione	€ 9.263,59
	47707		Importo Transazione	€ 1.400.152,42
	51504		Importo Transazione	€ 500.752,67
	55178		Importo Transazione	€ 81.294,18
	51060		Importo Transazione	€ 211.796,71
	51388		Importo Transazione	€ 62.400,00
	52545		Importo Transazione	€ 4.984.960,38
	32430		Importo Transazione	€ 1.750,00
	63119		Importo Transazione	€ 14.000,00
	59687		Importo Transazione	€ 20.156.588,03
	63057		Importo Transazione	€ 678.471,08
	59264		Importo Transazione	€ 143.541,00
	39171		Importo Transazione	€ 102.367,16
	43633		Importo Transazione	€ 1.025.583,40
	36941		Importo Transazione	€ 8.532.922,28
	36948		Importo Transazione	€ 29.779,20
	46808		Importo Transazione	€ 107.308,00

Ministero dell'Economia e delle Finanze

Dipartimento del Tesoro Direzione V - Ufficio VI

ELENCO TABELLE

Tabella II

Operazioni disciplinate dall'art. 27, legge 09/07/1990, n. 185 -Smi - Relazione attività 2017

Esportazioni definitive per Ditte - Riepilogo dettagliato

Ditta	Numero	Utilizzatore Finale	Causale	Totale
	53344		Importo Transazione	€ 1.728.395,84
	51637		Importo Transazione	€ 1.863.950,85
	48399		Importo Transazione	€ 299.139,24
	52551		Importo Transazione	€ 634.515,02
	52528		Importo Transazione	€ 60.635,42
	30341		Importo Transazione	€ 908.949,42
	45747		Importo Transazione	€ 500.890,06
	63952		Importo Transazione	€ 1.341.445,00
	63987		Importo Transazione	€ 873.996,43
	63663		Importo Transazione	€ 3.699,96
	39498		Importo Transazione	€ 492.995,24
	25569		Importo Transazione	€ 3.510,99
	44207		Importo Transazione	€ 61.349,29
	43149		Importo Transazione	€ 87.980,91
	48573		Importo Transazione	€ 4.050,50
	50863		Importo Transazione	€ 251.239,18
	46151		Importo Transazione	€ 587.606,94
	54626		Importo Transazione	€ 1.574.921,75
	52670		Importo Transazione	€ 83.561,10
	51789		Importo Transazione	€ 44.324,89
	54049		Importo Transazione	€ 1.214,02
	55420		Importo Transazione	€ 113.432,15
	58722		Importo Transazione	€ 60.499,10
	57635		Importo Transazione	€ 3.829,50
	56705		Importo Transazione	€ 930,60
	56387		Importo Transazione	€ 4.586.623,67
	58648		Importo Transazione	€ 318.364,84
	56166		Importo Transazione	€ 10.949.437,50
	56166		Importo Transazione	€ 1.631.485,00
	63986		Importo Transazione	€ 2.792,67
	34291		Importo Transazione	€ 8.315,60
	22440		Importo Transazione	€ 973.430,32
	52752		Beni e Servizi non soggetti a	€ 67.968,60
	20327		Beni e Servizi non soggetti a	€ 4.180,80
	39263		Finanziamenti-Garanzie/altro	€ 1.881,89
	52157		Costi di riparazione	€ 26.145,00
	48098		Beni e Servizi non soggetti a	€ 58.610,90
	56703		Altro	€ 692,44
	52545		Beni e Servizi non soggetti a	€ 24.567,60
	54626		Beni e Servizi non soggetti a	€ 5.312,18
	36943		Altro	€ 477.915,15
	29997		Beni e Servizi non soggetti a	€ 151.580,83
	39171		Beni e Servizi non soggetti a	€ 121,80
	39263		Beni e Servizi non soggetti a	€ 18.254,95
	36943		Beni e Servizi non soggetti a	€ 46.777,52
	54828		Beni e Servizi non soggetti a	€ 477,16
	36946		Beni e Servizi non soggetti a	€ 3.559,14
	63987		Beni e Servizi non soggetti a	€ 490,71
	39490		Beni e Servizi non soggetti a	€ 5.014,24
	52670		Beni e Servizi non soggetti a	€ 2.118,24
	54828		Finanziamenti-Garanzie/altro	€ 10.547,77
	47707		Altro	€ 83.262,55

Ministero dell'Economia e delle Finanze

Dipartimento del Tesoro Direzione V - Ufficio VI

ELENCO TABELLE

Tabella II

Operazioni disciplinate dall'art. 27, legge 09/07/1990, n. 185 -Smi - Relazione attività 2017

Esportazioni definitive per Ditte - Riepilogo dettagliato

Ditta	Numero	Utilizzatore Finale	Causale	Totale
	45304		Beni e Servizi non soggetti a	€ 432.105,95
	39498		Pagamento penali	€ 139.018,87
	48327		Beni e Servizi non soggetti a	€ 120.153,50
	48399		Beni e Servizi non soggetti a	€ 98,90
	54626		Finanziamenti-Garanzia/altro	€ 803.477,67
	22440		Altro	€ 369.724,00
	62173		Costi di riparazione	€ 14.640,19
	36941		Beni e Servizi non soggetti a	€ 671,00
	52152		Costi di riparazione	€ 37.443,60
	57482		Beni e Servizi non soggetti a	€ 96.067,46
	36941		Altro	€ 117.212,24
	36946		Altro	€ 38,26
	52551		Beni e Servizi non soggetti a	€ 2.061,00
	39490		Altro	€ 1.349,66
	47707		Costi di riparazione	€ 318.115,35
	51637		Beni e Servizi non soggetti a	€ 362.013,53
	60716		Beni e Servizi non soggetti a	€ 255.264,54
	37689		Importo Transazione	€ 2.318.651,18
	44273		Importo Transazione	€ 2.000.000,00
	29798		Importo Transazione	€ 516.844,62
	30444		Importo Transazione	€ 12.788,59
	39263		Importo Transazione	€ 898.843,36
	40501		Importo Transazione	€ 4.962.130,79
	48566		Importo Transazione	€ 5.225,28
	51388		Importo Transazione	€ 59.990,00
	51189		Importo Transazione	€ 37.989,60
	52869		Importo Transazione	€ 212.365,84
	56702		Importo Transazione	€ 3.491.645,96
	63111		Importo Transazione	€ 8.390,00
	59687		Importo Transazione	€ 2.126.424,49
	57750		Importo Transazione	€ 3.434.870,78
	63952		Importo Transazione	€ 1.592.308,60
	20327		Importo Transazione	€ 17,85
	46326		Importo Transazione	€ 14.900,00
	45378		Importo Transazione	€ 89.337,60
	52544		Importo Transazione	€ 32.989,50
	47707		Importo Transazione	€ 3.987.281,43
	51635		Importo Transazione	€ 568.965,87
	52529		Importo Transazione	€ 79.092,89
GE AVIO S.R.L. Totale				€ 209.274.975,78
GELCO S.p.A.	66955		Importo Transazione	€ 11.490,00
	63525		Importo Transazione	€ 79.114,04
	64287		Importo Transazione	€ 574,24
	66315		Importo Transazione	€ 71.399,04
GELCO S.p.A. Totale				€ 162.577,32
GETTI SPECIALI S.r.l.	57671		Importo Transazione	€ 52.500,15
	58585		Importo Transazione	€ 143.152,96
	49565		Importo Transazione	€ 4.232,00
GETTI SPECIALI S.r.l. Totale				€ 199.885,11
GLENAIR ITALIA S.P.A.	60535		Importo Transazione	€ 2.200,00
	50029		Compensi intermediazione	€ 9.408,19
	60728		Importo Transazione	€ 3.514,40

Ministero dell'Economia e delle Finanze

Dipartimento del Tesoro Direzione V - Ufficio VI

ELENCO TABELLE

Tabella II

Operazioni disciplinate dall'art. 27, legge 09/07/1990, n. 185 -Smi - Relazione attività 2017

Esportazioni definitive per Ditte - Riepilogo dettagliato

Ditta	Numero	Utilizzatore Finale	Causale	Totale
	61541		Importo Transazione	€ 64.076,00
	59120		Importo Transazione	€ 64.157,58
	59120		Importo Transazione	€ 400.163,78
	62120		Importo Transazione	€ 920,00
	53431		Importo Transazione	€ 319.136,00
	61154		Importo Transazione	€ 952,00
	63786		Importo Transazione	€ 4.540,00
GLENAIR ITALIA S.P.A. Totale				€ 869.067,95
GORIZIANE GROUP S.P.A.	62216		Importo Transazione	€ 1.362.924,00
	64131		Importo Transazione	€ 45.000,00
	62216		Beni e Servizi non soggetti a	€ 168.926,00
GORIZIANE GROUP S.P.A. Totale				€ 1.576.850,00
I.D.S. INGEGNERIA DEI	41992		Importo Transazione	€ 262.081,00
	62252		Finanziamenti-	€ 291.500,00
	54287		Importo Transazione	€ 179.550,00
	62252		Importo Transazione	€ 52.500,00
I.D.S. INGEGNERIA DEI SISTEMI S.P.A. Totale				€ 785.631,00
I.F.E.N. IMPIANTI FORNITURE	41824		Importo Transazione	€ 1.665.870,08
	44648		Importo Transazione	€ 289.650,00
	32298		Importo Transazione	€ 87.272,37
	22444		Importo Transazione	€ 105.729,43
	66334		Importo Transazione	€ 9.540,00
	65025		Importo Transazione	€ 17.250,00
	61126		Importo Transazione	€ 11.700,00
	60186		Importo Transazione	€ 25.320,00
	61126		Compensi intermediazione	€ 293,00
	32298		Compensi intermediazione	€ 807,72
	22444		Finanziamenti-Garanzie/advance	€ 530.320,16
	44648		Compensi intermediazione	€ 6.825,00
	22444		Compensi intermediazione	€ 4.618,11
	41824		Compensi intermediazione	€ 5.776,00
	22444		Finanziamenti-	€ 13.833,40
	65607		Importo Transazione	€ 265.920,00
	48944		Importo Transazione	€ 419.360,00
I.F.E.N. IMPIANTI FORNITURE ELETTRICHE NAVALI - ING. AMEDEO LIA S.P.A. Totale				€ 3.460.085,27
ICAR S.P.A.	60191		Importo Transazione	€ 90.360,00
	59918		Importo Transazione	€ 120.000,00
	58958		Importo Transazione	€ 103.684,74
ICAR S.P.A. Totale				€ 314.044,74
INDUSTRIE BITOSSI S.p.A	50643		Importo Transazione	€ 459.780,00
	51862		Importo Transazione	€ 46.772,79
	52550		Importo Transazione	€ 347.676,20
	51023		Importo Transazione	€ 343.726,20
	53239		Importo Transazione	€ 132.240,78
	54368		Importo Transazione	€ 8.215,26
	50454		Oneri bancari	€ 615,00
	51022		Importo Transazione	€ 654.132,70
	58572		Importo Transazione	€ 168,00
	52084		Importo Transazione	€ 8.564,80
	51863		Importo Transazione	€ 46.201,01
	62140		Importo Transazione	€ 556.950,00
	55256		Importo Transazione	€ 1.159.883,22

Ministero dell'Economia e delle Finanze

Dipartimento del Tesoro Direzione V - Ufficio VI

ELENCO TABELLE

Tabella II

Operazioni disciplinate dall'art. 27, legge 09/07/1990, n. 185 -Smi - Relazione attività 2017

Esportazioni definitive per Ditte - Riepilogo dettagliato

Ditta	Numero	Utilizzatore Finale	Causale	Totale
	52427		Importo Transazione	€ 16.996,49
	50454		Importo Transazione	€ 984.470,60
	52936		Importo Transazione	€ 343.735,50
	51024		Importo Transazione	€ 206.479,64
INDUSTRIE BITOSSI S.p.A Totale				€ 5.316.608,19
INSIS S.p.A.	45766		Importo Transazione	€ 190.575,00
	45766		Finanziamenti-Garanzie/advance	€ 190.575,00
INSIS S.p.A. Totale				€ 381.150,00
INTERMARINE S.P.A.	50740		Altro	€ 10.557,53
	50740		Importo Transazione	€ 2.712.477,53
	41821		Importo Transazione	€ 27.076.224,00
	16778		Importo Transazione	€ 9.302.432,90
INTERMARINE S.P.A. Totale				€ 39.101.691,96
INVERNIZZI PRESSE DI	63009		Importo Transazione	€ 270.000,00
INVERNIZZI PRESSE DI INVERNIZZI MAGGI LAURA & C. s.n.c. Totale				€ 270.000,00
ISOCLIMA S.P.A.	60184		Importo Transazione	€ 6.400,00
	60169		Importo Transazione	€ 91.783,04
	58811		Importo Transazione	€ 1.131.931,81
	60822		Importo Transazione	€ 82.626,00
	58811		Trasporto/Nolo e assicurazioni	€ 7.398,00
	60184		Beni e Servizi non soggetti a	€ 160,00
	60169		Trasporto/Nolo e assicurazioni	€ 1.037,00
	61010		Importo Transazione	€ 92.243,00
ISOCLIMA S.P.A. Totale				€ 1.413.578,85
ISOTTA FRASCHINI MOTORI	64514		Importo Transazione	€ 4.641,00
	55857		Importo Transazione	€ 1.014.280,00
ISOTTA FRASCHINI MOTORI S.P.A. Totale				€ 1.018.921,00
IVECO - OTO MELARA	50163		Finanziamenti-Garanzie/altro	€ 33.058,00
	57994		Importo Transazione	€ 3.820.624,46
IVECO - OTO MELARA Società Consortile a.r.l. Totale				€ 3.853.682,46
IVECO DEFENCE VEHICLES	62157		Importo Transazione	€ 1.738.950,00
	62867		Importo Transazione	€ 13.535,56
	54364		Importo Transazione	€ 56.498,50
	52283		Importo Transazione	€ 136.488,99
	56766		Importo Transazione	€ 34.781.038,23
	55937		Importo Transazione	€ 825.551,42
	59604		Importo Transazione	€ 1.246.975,28
	61305		Importo Transazione	€ 6.271,53
	57380		Importo Transazione	€ 20.100.000,00
	64124		Importo Transazione	€ 233.606,54
	54016		Importo Transazione	€ 108.337,50
	51277		Importo Transazione	€ 1.477.933,33
	54365		Importo Transazione	€ 267,00
	55344		Importo Transazione	€ 182.817,04
	58812		Importo Transazione	€ 1.019,25
	61085		Importo Transazione	€ 6.283.669,60
	60818		Importo Transazione	€ 2.538,80
	62642		Importo Transazione	€ 10.615.522,42
	65555		Importo Transazione	€ 119.000,00
	47501		Importo Transazione	€ 47.489,50
	51836		Importo Transazione	€ 5.979.858,77
	51907		Importo Transazione	€ 12.279.614,00

Ministero dell'Economia e delle Finanze

Dipartimento del Tesoro Direzione V - Ufficio VI

ELENCO TABELLE

Tabella II

Operazioni disciplinate dall'art. 27, legge 09/07/1990, n. 185 -Smi - Relazione attività 2017

Esportazioni definitive per Ditte - Riepilogo dettagliato

Ditta	Numero	Utilizzatore Finale	Causale	Totale
	54300		Importo Transazione	€ 10.216.274,66
	57176		Importo Transazione	€ 2.044.046,51
	57022		Importo Transazione	€ 14.365,59
	57024		Importo Transazione	€ 25.055,22
	65109		Importo Transazione	€ 18.132,03
	28003		Importo Transazione	€ 2.825.809,69
	50846		Importo Transazione	€ 17.867,00
	49370		Importo Transazione	€ 4.200,00
	62280		Importo Transazione	€ 3.028,28
	63151		Importo Transazione	€ 932.070,32
	51907		Beni e Servizi non soggetti a	€ 6.932.038,80
	57612		Finanziamenti-	€ 1.903.690,00
	52351		Altro	€ 2.300.000,00
	52351		Importo Transazione	€ 10.426.177,81
	42610		Importo Transazione	€ 1.758,00
	56766		Importo Transazione	€ 10.710.158,56
	62865		Importo Transazione	€ 35.513,66
	66769		Importo Transazione	€ 99.399,19
	64975		Importo Transazione	€ 67.137,96
	64247		Importo Transazione	€ 1.955.972,14
	45934		Importo Transazione	€ 207,50
	50845		Importo Transazione	€ 31.442,00
	48689		Importo Transazione	€ 11.423.280,67
	50653		Importo Transazione	€ 17.083,19
	57613		Importo Transazione	€ 12.335,71
	57612		Importo Transazione	€ 8.884.675,26
	66163		Importo Transazione	€ 10.788,20
	46261		Importo Transazione	€ 9.770,00
	58970		Importo Transazione	€ 3.662.974,84
	64523		Importo Transazione	€ 22.329,34
	42321		Importo Transazione	€ 4.711.425,50
	49654		Importo Transazione	€ 5.752.500,00
	58255		Importo Transazione	€ 8.367,00
	58120		Importo Transazione	€ 231.000,00
	60818		Importo Transazione	€ 2.619,92
	63024		Importo Transazione	€ 108.000,00
	65107		Importo Transazione	€ 321.100,00
	63152		Importo Transazione	€ 131.196,00
IVECO DEFENCE VEHICLES S.P.A. Totale				€ 182.110.773,81
IVECO S.P.A.	50531		Finanziamenti-Garanzie/altro	€ 30.991,74
IVECO S.P.A. Totale				€ 30.991,74
JOINTEK S.R.L.	59377		Altro	€ 869,28
	64447		Importo Transazione	€ 19.191,53
	59354		Altro	€ 4.805,69
	59252		Altro	€ 4.678,33
	59251		Altro	€ 9.429,97
	59203		Altro	€ 13.362,02
	60044		Altro	€ 4.465,10
	60044		Importo Transazione	€ 15.000,00
	62918		Importo Transazione	€ 13.832,24
	59203		Importo Transazione	€ 82.821,72
	59230		Importo Transazione	€ 31.193,55

Ministero dell'Economia e delle Finanze

Dipartimento del Tesoro Direzione V - Ufficio VI

ELENCO TABELLE

Tabella II

Operazioni disciplinate dall'art. 27, legge 09/07/1990, n. 185 -Smi - Relazione attività 2017

Esportazioni definitive per Ditte - Riepilogo dettagliato

Ditta	Numero	Utilizzatore Finale	Causale	Totale
	59377		Importo Transazione	€ 5.912,10
	65101		Importo Transazione	€ 5.354,14
	59252		Importo Transazione	€ 13.140,99
	62102		Importo Transazione	€ 13.728,50
	64456		Importo Transazione	€ 204.675,13
	63909		Importo Transazione	€ 46.994,61
	62167		Importo Transazione	€ 53.204,15
	60705		Importo Transazione	€ 14.373,68
	63699		Importo Transazione	€ 169.003,05
	60738		Importo Transazione	€ 363.271,66
	59375		Importo Transazione	€ 8.768,60
	59376		Importo Transazione	€ 4.397,10
	60320		Importo Transazione	€ 83.103,82
	59354		Importo Transazione	€ 19.477,81
	59251		Importo Transazione	€ 33.956,83
	56644		Importo Transazione	€ 18.910,50
	54067		Importo Transazione	€ 20.385,19
	60394		Importo Transazione	€ 29.151,07
	59088		Importo Transazione	€ 37.842,15
	60043		Importo Transazione	€ 12.814,64
	64451		Importo Transazione	€ 5.671,47
	59230		Altro	€ 1.880,13
JOINTEK S.R.L. Totale				€ 1.365.666,75
KME ITALY S.p.A.	63199		Beni e Servizi non soggetti a	€ 89.525,13
KME ITALY S.p.A. Totale				€ 89.525,13
L.M.A. S.R.L.	50139		Importo Transazione	€ 317.907,44
	62137		Importo Transazione	€ 126.484,57
	51407		Importo Transazione	€ 242.774,29
	60029		Importo Transazione	€ 177.382,00
	59916		Importo Transazione	€ 2.269.236,64
L.M.A. S.R.L. Totale				€ 3.133.784,94
LEONARDO S.p.A.	55670		Pagamento penali	€ 598.871,12
	48830		Finanziamenti-Garanzie/advance	€ 13.825.698,71
	46634		Costi di riparazione	€ 24.156,00
	60293		Pagamento penali	€ 6.903,97
	35925		Pagamento penali	€ 473.918,96
	62666		Finanziamenti-Garanzie/advance	€ 1.372.770,92
	58964		Oneri bancari	€ 117,76
	55875		Altro	€ 25,25
	53703		Costi di riparazione	€ 30.411,23
	53419		Altro	€ 39.048,55
	46658		Costi di riparazione	€ 37.950,00
	56594		Altro	€ 389.823,58
	59049		Altro	€ 76.189,43
	22047		Compensi intermediazione	€ 1.802.703,20
	45395		Oneri bancari	€ 19.507,32
	39520		Pagamento penali	€ 52,94
	58869		Costi di riparazione	€ 38.607,27
	43935		Oneri bancari	€ 103,56
	27843		Compensi intermediazione	€ 91.362,03
	53866		Costi di riparazione	€ 74.224,01
	47256		Altro	€ 1.078,91

Ministero dell'Economia e delle Finanze

Dipartimento del Tesoro Direzione V - Ufficio VI

ELENCO TABELLE

Tabella II

Operazioni disciplinate dall'art. 27, legge 09/07/1990, n. 185 -Smi - Relazione attività 2017

Esportazioni definitive per Ditte - Riepilogo dettagliato

Ditta	Numero	Utilizzatore Finale	Causale	Totale
	58533		Oneri bancari	€ 229,66
	57088		Beni e Servizi non soggetti a	€ 6.850,60
	59019		Finanziamenti-	€ 2.136.800,00
	29429		Beni e Servizi non soggetti a	€ 11.987,60
	51796		Altro	€ 34.903,66
	50123		Beni e Servizi non soggetti a	€ 1.873.117,00
	46889		Finanziamenti-Garanzie/altro	€ 139.018,44
	61209		Costi di riparazione	€ 11.497,00
	54646		Costi non ricorrenti	€ 2.755.975,90
	51815		Costi di riparazione	€ 470,00
	45949		Compensi intermediazione	€ 3.114,74
	60508		Costi di riparazione	€ 5.574,00
	57274		Compensi intermediazione	€ 945,64
	61381		Costi di riparazione	€ 13.800,00
	59253		Pagamento penali	€ 321,36
	65593		Finanziamenti-Garanzie/advance	€ 1.375.181,38
	64140		Finanziamenti-Garanzie/altro	€ 418.159,70
	59479		Finanziamenti-Garanzie/altro	€ 4.552.200,00
	59950		Costi di riparazione	€ 5.589,00
	61152		Costi di riparazione	€ 58.830,53
	55967		Costi di riparazione	€ 64.296,00
	46652		Costi di riparazione	€ 25.118,00
	48830		Beni e Servizi non soggetti a	€ 40.652.790,37
	58525		Costi di riparazione	€ 12.000,00
	58479		Finanziamenti-Garanzie/payment	€ 1.296.399,41
	65104		Costi di riparazione	€ 29.911,25
	47603		Finanziamenti-	€ 5.690.000,00
	59910		Oneri bancari	€ 170,77
	28993		Altro	€ 933.595,26
	37567		Finanziamenti-	€ 457.526,96
	63951		Finanziamenti-	€ 47.000,00
	54936		Finanziamenti-Garanzie/warranty	€ 1.795.000,00
	65090		Oneri bancari	€ 29,36
	63236		Costi di riparazione	€ 20.967,00
	21863		Altro	€ 16.664,90
	64266		Costi di riparazione	€ 317.499,59
	43130		Compensi intermediazione	€ 100.796,54
	41842		Costi di riparazione	€ 83.650,00
	47301		Altro	€ 5,78
	53160		Altro	€ 667,33
	59019		Oneri bancari	€ 150,00
	38130		Compensi intermediazione	€ 94.456,25
	52552		Compensi intermediazione	€ 10.297,54
	60677		Altro	€ 25,65
	62558		Costi di riparazione	€ 49.824,13
	64976		Costi di riparazione	€ 20.350,00
	55796		Compensi intermediazione	€ 3.180,50
	43423		Oneri bancari	€ 50,00
	56864		Compensi intermediazione	€ 797.990,40
	50456		Compensi intermediazione	€ 14.989,87
	53086		Costi di riparazione	€ 204.847,00
	58672		Finanziamenti-Garanzie/advance	€ 2.317.500,00

Ministero dell'Economia e delle Finanze

Dipartimento del Tesoro Direzione V - Ufficio VI

ELENCO TABELLE

Tabella II

Operazioni disciplinate dall'art. 27, legge 09/07/1990, n. 185 -Smi - Relazione attività 2017

Esportazioni definitive per Ditte - Riepilogo dettagliato

Ditta	Numero	Utilizzatore Finale	Causale	Totale
	54874		Beni e Servizi non soggetti a	€ 429.764,96
	54874		Pagamento penali	€ 26.513,00
	32022		Finanziamenti-Garanzie/altro	€ 3.584.392,02
	35925		Finanziamenti-Garanzie/altro	€ 20.302.814,18
	56594		Finanziamenti-Garanzie/altro	€ 8.347.969,44
	51613		Oneri bancari	€ 6.085,41
	56654		Finanziamenti-Garanzie/altro	€ 2.347.448,10
	52793		Costi di riparazione	€ 77.591,71
	58192		Finanziamenti-Garanzie/advance	€ 16.659.900,00
	17883		Pagamento penali	€ 5.787.261,35
	6551		Finanziamenti-Garanzie/altro	€ 1.402.632,29
	58315		Beni e Servizi non soggetti a	€ 3.881.358,81
	28759		Finanziamenti-Garanzie/warranty	€ 27.800,36
	59184		Altro	€ 9.947,66
	51589		Costi di riparazione	€ 338.157,60
	56815		Compensi intermediazione	€ 119.550,00
	57809		Beni e Servizi non soggetti a	€ 16.286,78
	35243		Finanziamenti-Garanzie/altro	€ 99.835,23
	20500		Altro	€ 364.709,66
	53540		Altro	€ 36.694,47
	44266		Compensi intermediazione	€ 677,00
	39079		Pagamento penali	€ 8.956,71
	58479		Finanziamenti-Garanzie/advance	€ 1.057.932,00
	54536		Compensi intermediazione	€ 215.833,75
	44881		Beni e Servizi non soggetti a	€ 595.782,04
	41198		Oneri bancari	€ 50,00
	39520		Beni e Servizi non soggetti a	€ 10,12
	54459		Finanziamenti-	€ 996.000,00
	59497		Altro	€ 21.223,00
	55440		Altro	€ 5.340.073,39
	28215		Altro	€ 218.693,58
	58533		Altro	€ 12,30
	50042		Costi di riparazione	€ 21.555,05
	28786		Altro	€ 48.158,22
	54449		Costi di riparazione	€ 2.795.195,80
	51709		Finanziamenti-Garanzie/altro	€ 7.502,26
	42377		Altro	€ 498.079,00
	53701		Costi di riparazione	€ 31.502,53
	44767		Compensi intermediazione	€ 125.546,46
	40425		Finanziamenti-	€ 95.968,00
	28759		Beni e Servizi non soggetti a	€ 30.305,76
	39668		Finanziamenti-	€ 321.440,00
	38071		Altro	€ 29.398,08
	45866		Beni e Servizi non soggetti a	€ 546.426,93
	42504		Compensi intermediazione	€ 212.030,00
	44881		Finanziamenti-	€ 375.000,00
	50488		Altro	€ 14.175,99
	57403		Oneri bancari	€ 40,00
	52046		Beni e Servizi non soggetti a	€ 82,24
	54873		Pagamento penali	€ 56.777,05
	58714		Pagamento penali	€ 20.000,00
	59405		Altro	€ 207.408,20

Ministero dell'Economia e delle Finanze

Dipartimento del Tesoro Direzione V - Ufficio VI

ELENCO TABELLE

Tabella II

Operazioni disciplinate dall'art. 27, legge 09/07/1990, n. 185 -Smi - Relazione attività 2017

Esportazioni definitive per Ditte - Riepilogo dettagliato

Ditta	Numero	Utilizzatore Finale	Causale	Totale
	46875		Costi di riparazione	€ 20.030,00
	30904		Altro	€ 23.367,23
	44881		Finanziamenti-Garanzie/altro	€ 375.000,00
	48498		Altro	€ 5.723.636,98
	57740		Altro	€ 71,44
	40671		Altro	€ 34.496,72
	60148		Finanziamenti-	€ 486.600,00
	19057		Oneri bancari	€ 60,00
	59479		Finanziamenti-	€ 19.346.850,00
	54269		Costi di riparazione	€ 77.463,00
	53479		Altro	€ 1.091.340,00
	64503		Costi di riparazione	€ 32.251,40
	37262		Oneri bancari	€ 9.090,91
	65269		Finanziamenti-Garanzie/advance	€ 671.832,00
	40425		Finanziamenti-Garanzie/warranty	€ 95.968,00
	43918		Finanziamenti-Garanzie/altro	€ 967.190,00
	35315		Finanziamenti-	€ 693.400,00
	66531		Costi di riparazione	€ 29.495,16
	50943		Costi non ricorrenti	€ 29.700,00
	58386		Compensi intermediazione	€ 14.559,02
	56832		Costi di riparazione	€ 18.517,27
	36548		Compensi intermediazione	€ 47.000,00
	60470		Pagamento penali	€ 507,11
	37301		Costi di riparazione	€ 10.460,00
	64945		Finanziamenti-Garanzie/advance	€ 82.056,00
	50941		Costi non ricorrenti	€ 16.800,00
	30730		Finanziamenti-Garanzie/warranty	€ 506.098,69
	54208		Oneri bancari	€ 34,21
	57455		Costi di riparazione	€ 13.582,00
	62118		Costi di riparazione	€ 1.429,93
	40266		Finanziamenti-Garanzie/altro	€ 315.098,40
	20780		Altro	€ 104.282,08
	56815		Oneri bancari	€ 120,00
	44548		Compensi intermediazione	€ 7.844,53
	40174		Beni e Servizi non soggetti a	€ 3.978,09
	51705		Compensi intermediazione	€ 2.194,89
	58917		Pagamento penali	€ 11.804,80
	58067		Finanziamenti-	€ 7.986.600,00
	43036		Finanziamenti-Garanzie/payment	€ 3.250.560,00
	60095		Finanziamenti-Garanzie/advance	€ 2.874.088,70
	49345		Finanziamenti-Garanzie/advance	€ 1.023.421,68
	58067		Finanziamenti-Garanzie/advance	€ 39.933.000,00
	53871		Compensi intermediazione	€ 5.398,28
	58917		Finanziamenti-	€ 73.314,00
	49564		Pagamento penali	€ 4.849.193,13
	40755		Pagamento penali	€ 6.663,54
	51337		Finanziamenti-Garanzie/advance	€ 2.864.870,89
	60527		Costi di riparazione	€ 36.819,72
	57793		Finanziamenti-Garanzie/advance	€ 1.058.165,51
	42137		Pagamento penali	€ 16.135,37
	51613		Compensi intermediazione	€ 145.845,00
	55564		Altro	€ 6.050.081,18

Ministero dell'Economia e delle Finanze

Dipartimento del Tesoro Direzione V - Ufficio VI

ELENCO TABELLE

Tabella II

Operazioni disciplinate dall'art. 27, legge 09/07/1990, n. 185 -Smi - Relazione attività 2017

Esportazioni definitive per Ditte - Riepilogo dettagliato

Ditta	Numero	Utilizzatore Finale	Causale	Totale
	44891		Altro	€ 937.079,02
	59205		Finanziamenti-	€ 4.434.860,40
	55334		Altro	€ 7.523,53
	57258		Costi di riparazione	€ 9.334,77
	28151		Altro	€ 9.799,36
	30730		Oneri bancari	€ 50,00
	55439		Beni e Servizi non soggetti a	€ 16,48
	50985		Beni e Servizi non soggetti a	€ 14.937,84
	42731		Altro	€ 4.862,09
	52898		Finanziamenti-Garanzie/advance	€ 117.000,00
	54856		Costi di riparazione	€ 11.950,00
	47256		Finanziamenti-	€ 15.000,00
	43723		Finanziamenti-	€ 6.972,10
	40918		Compensi intermediazione	€ 129.997,47
	44881		Pagamento penali	€ 20.432,69
	33012		Compensi intermediazione	€ 15.972,30
	51892		Compensi intermediazione	€ 639,11
	54873		Beni e Servizi non soggetti a	€ 547.316,51
	59205		Finanziamenti-Garanzie/advance	€ 8.869.720,80
	58386		Altro	€ 36,85
	55875		Beni e Servizi non soggetti a	€ 8.853,19
	59188		Altro	€ 23,26
	32511		Finanziamenti-	€ 1.299.935,00
	57388		Altro	€ 4.227,00
	54362		Finanziamenti-Garanzie/advance	€ 77.586,96
	55277		Altro	€ 15.117,31
	61579		Oneri bancari	€ 274,88
	44286		Altro	€ 16,37
	44286		Costi di riparazione	€ 8.553,34
	45395		Compensi intermediazione	€ 1.335.917,97
	57131		Oneri bancari	€ 28,75
	55324		Compensi intermediazione	€ 100.847,12
	53540		Pagamento penali	€ 87.872,73
	45272		Oneri bancari	€ 65,00
	59666		Costi di riparazione	€ 15.022,98
	55099		Costi di riparazione	€ 1.131.457,66
	50488		Oneri bancari	€ 95,00
	42299		Oneri bancari	€ 110,00
	56866		Altro	€ 22.716.516,80
	50712		Compensi intermediazione	€ 103.800,00
	44080		Compensi intermediazione	€ 3.271,69
	46632		Costi di riparazione	€ 46.513,00
	47056		Compensi intermediazione	€ 306.896,37
	52808		Altro	€ 917,60
	57926		Costi di riparazione	€ 120,00
	35078		Finanziamenti-Garanzie/warranty	€ 57.245,68
	33137		Altro	€ 464.348,00
	49433		Compensi intermediazione	€ 115.932,00
	54046		Altro	€ 4.818.940,80
	50883		Finanziamenti-	€ 39.033,48
	53570		Finanziamenti-	€ 280.883,89
	54046		Oneri bancari	€ 100,00

Ministero dell'Economia e delle Finanze

Dipartimento del Tesoro Direzione V - Ufficio VI

ELENCO TABELLE

Tabella II

Operazioni disciplinate dall'art. 27, legge 09/07/1990, n. 185 -Smi - Relazione attività 2017

Esportazioni definitive per Ditte - Riepilogo dettagliato

Ditta	Numero	Utilizzatore Finale	Causale	Totale
	46984		Altro	€ 695.051,56
	58626		Oneri bancari	€ 25,00
	64679		Pagamento penali	€ 6.988,28
	51399		Altro	€ 58.981,72
	37567		Finanziamenti-Garanzie/advance	€ 1.560.032,00
	38247		Altro	€ 2.568,33
	62839		Costi di riparazione	€ 1.446.070,00
	61456		Finanziamenti-Garanzie/altro	€ 7.812,09
	66862		Costi non ricorrenti	€ 2.315.000,00
	64193		Costi di riparazione	€ 29.911,25
	57877		Altro	€ 71.005,27
	37336		Compensi intermediazione	€ 51.932,22
	53798		Costi di riparazione	€ 15.575,00
	53963		Costi di riparazione	€ 80.280,00
	50079		Altro	€ 3.534,23
	38891		Finanziamenti-	€ 20.059,63
	59441		Costi di riparazione	€ 16.120,00
	34562		Finanziamenti-Garanzie/altro	€ 100.488,05
	65090		Altro	€ 6,42
	61448		Costi di riparazione	€ 1.600,00
	63275		Finanziamenti-	€ 22.214,00
	14279		Pagamento penali	€ 809.395,68
	61996		Costi di riparazione	€ 87.125,00
	46900		Costi di riparazione	€ 10.350,00
	53419		Compensi intermediazione	€ 53.287,50
	60148		Finanziamenti-Garanzie/advance	€ 1.459.800,00
	57809		Compensi intermediazione	€ 15.357,35
	56933		Oneri bancari	€ 50,00
	54459		Oneri bancari	€ 25,00
	47301		Costi non ricorrenti	€ 4.078,17
	62264		Finanziamenti-	€ 3.306.746,00
	52554		Finanziamenti-Garanzie/advance	€ 743.900,00
	43065		Oneri bancari	€ 1.150,00
	45866		Compensi intermediazione	€ 304.078,65
	69015		Finanziamenti-Garanzie/advance	€ 3.945.000,00
	63854		Costi di riparazione	€ 730.772,49
	55795		Compensi intermediazione	€ 9.033,94
	59343		Oneri bancari	€ 29,22
	50100		Altro	€ 584,27
	62666		Finanziamenti-	€ 274.554,20
	48750		Costi di riparazione	€ 238.974,99
	57809		Oneri bancari	€ 236,44
	46174		Oneri bancari	€ 857,77
	57558		Costi di riparazione	€ 192.298,42
	56747		Beni e Servizi non soggetti a	€ 11.271,45
	53540		Oneri bancari	€ 12.587,08
	49455		Compensi intermediazione	€ 84.684,60
	42696		Compensi intermediazione	€ 94.031,25
	61608		Costi non ricorrenti	€ 595.038,99
	57914		Costi di riparazione	€ 510.352,38
	33936		Altro	€ 1.654.035,08
	46119		Costi di riparazione	€ 9.017.548,71

Ministero dell'Economia e delle Finanze

Dipartimento del Tesoro Direzione V - Ufficio VI

ELENCO TABELLE

Tabella II

Operazioni disciplinate dall'art. 27, legge 09/07/1990, n. 185 -Smi - Relazione attività 2017

Esportazioni definitive per Ditte - Riepilogo dettagliato

Ditta	Numero	Utilizzatore Finale	Causale	Totale
	58315		Compensi intermediazione	€ 2.007.558,90
	51290		Compensi intermediazione	€ 1.242.384,50
	47094		Trasporto/Nota e assicurazioni	€ 375,75
	46794		Compensi intermediazione	€ 875.954,25
	40898		Compensi intermediazione	€ 3.406,64
	58699		Oneri bancari	€ 29,93
	52372		Pagamento penali	€ 96.796,05
	46196		Altro	€ 64.344,87
	57292		Costi di riparazione	€ 98.597,80
	44265		Compensi intermediazione	€ 5.319,55
	55188		Finanziamenti-	€ 1.865.536,43
	53796		Costi di riparazione	€ 72.045,80
	57277		Costi di riparazione	€ 138.350,00
	37650		Altro	€ 5.170.000,00
	40697		Compensi intermediazione	€ 14.886,69
	47465		Compensi intermediazione	€ 27.481,36
	56114		Oneri bancari	€ 67,47
	54702		Beni e Servizi non soggetti a	€ 146.978,39
	57271		Costi di riparazione	€ 12.741,69
	56298		Costi di riparazione	€ 57.590,00
	45985		Altro	€ 882.000,00
	57268		Altro	€ 305.898,73
	28149		Altro	€ 78.394,88
	40755		Compensi intermediazione	€ 7.908,18
	30274		Finanziamenti-	€ 460.972,50
	46022		Finanziamenti-	€ 156.306,25
	17883		Finanziamenti-Garanzie/altro	€ 38.240.200,35
	60524		Compensi intermediazione	€ 23.100,00
	56595		Altro	€ 29.850,29
	42300		Oneri bancari	€ 136,50
	28759		Oneri bancari	€ 2,32
	45246		Compensi intermediazione	€ 7.951,18
	61579		Altro	€ 6,91
	53179		Oneri bancari	€ 50,00
	53705		Pagamento penali	€ 18.550,38
	50693		Finanziamenti-Garanzie/advance	€ 700.000,00
	33376		Beni e Servizi non soggetti a	€ 91.136,17
	46966		Compensi intermediazione	€ 637.390,24
	40461		Compensi intermediazione	€ 194.280,75
	57998		Beni e Servizi non soggetti a	€ 240.506,00
	27843		Finanziamenti-Garanzie/warranty	€ 2.032.520,32
	34508		Altro	€ 18.130,97
	28445		Beni e Servizi non soggetti a	€ 359.827,55
	52950		Altro	€ 4.244,08
	55792		Costi di riparazione	€ 60.187,97
	58212		Oneri bancari	€ 140,26
	54702		Pagamento penali	€ 1.083,04
	67251		Finanziamenti-	€ 5.000,00
	61365		Costi di riparazione	€ 11.790,00
	63310		Anticipi Contrattuali non soggetti a	€ 80.985,00
	43036		Oneri bancari	€ 4.452,70
	63291		Finanziamenti-	€ 103.478,75

Ministero dell'Economia e delle Finanze

Dipartimento del Tesoro Direzione V - Ufficio VI

ELENCO TABELLE

Tabella II

Operazioni disciplinate dall'art. 27, legge 09/07/1990, n. 185 -Smi - Relazione attività 2017

Esportazioni definitive per Ditte - Riepilogo dettagliato

Ditta	Numero	Utilizzatore Finale	Causale	Totale
	57388		Costi non ricorrenti	€ 1.179.587,16
	59483		Finanziamenti-Garanzie/altro	€ 5.690.400,00
	58543		Costi non ricorrenti	€ 17.000,00
	51291		Compensi intermediazione	€ 676.998,00
	65162		Costi di riparazione	€ 41.276,08
	47517		Finanziamenti-	€ 83.925,00
	50499		Oneri bancari	€ 65,00
	24868		Finanziamenti-Garanzie/altro	€ 2.530.897,80
	57810		Oneri bancari	€ 46,48
	62264		Anticipi Contrattuali non soggetti a	€ 35.169,23
	55328		Costi di riparazione	€ 24.960,00
	53829		Oneri bancari	€ 49,00
	56864		Anticipi Contrattuali non soggetti a	€ 1.273.440,00
	43614		Altro	€ 5.122,50
	54594		Costi di riparazione	€ 9.852,00
	62991		Finanziamenti-Garanzie/altro	€ 76.131,69
	53053		Altro	€ 1.689,82
	55643		Oneri bancari	€ 150,00
	45866		Finanziamenti-	€ 6.454.930,00
	38203		Finanziamenti-	€ 1.298,12
	44137		Compensi intermediazione	€ 5.477,60
	45620		Altro	€ 17.022,57
	51709		Compensi intermediazione	€ 8.054,83
	58192		Beni e Servizi non soggetti a	€ 1.557.000,00
	47301		Oneri bancari	€ 18,34
	65998		Costi di riparazione	€ 41.276,08
	40918		Finanziamenti-	€ 666.732,75
	65511		Costi di riparazione	€ 5.539,22
	48830		Altro	€ 4.239.210,60
	45489		Finanziamenti-	€ 18.893.927,27
	41550		Altro	€ 800,00
	58315		Finanziamenti-	€ 7.737.590,16
	51782		Compensi intermediazione	€ 17.207,29
	50682		Compensi intermediazione	€ 9.965,44
	63788		Compensi intermediazione	€ 206.028,48
	55670		Altro	€ 3.178.926,83
	50335		Costi di riparazione	€ 361.666,38
	50063		Oneri bancari	€ 11.884,24
	30904		Beni e Servizi non soggetti a	€ 245.411,77
	52553		Oneri bancari	€ 1.331,48
	40697		Pagamento penali	€ 15.962,96
	53396		Costi di riparazione	€ 5.850,00
	48846		Compensi intermediazione	€ 15.435,00
	51895		Compensi intermediazione	€ 29.636,60
	60369		Costi non ricorrenti	€ 1.116.250,00
	57231		Compensi intermediazione	€ 221.422,41
	30101		Altro	€ 70.876,06
	52360		Beni e Servizi non soggetti a	€ 99.416,16
	44628		Compensi intermediazione	€ 280.000,00
	57793		Altro	€ 150.523,20
	58192		Compensi intermediazione	€ 4.793.705,00
	45584		Beni e Servizi non soggetti a	€ 849.036,01

Ministero dell'Economia e delle Finanze

Dipartimento del Tesoro Direzione V - Ufficio VI

ELENCO TABELLE

Tabella II

Operazioni disciplinate dall'art. 27, legge 09/07/1990, n. 185 -Smi - Relazione attività 2017

Esportazioni definitive per Ditte - Riepilogo dettagliato

Ditta	Numero	Utilizzatore Finale	Causale	Totale
	52898		Finanziamenti-	€ 39.000,00
	63513		Pagamento penali	€ 5.241,07
	43935		Altro	€ 15,12
	43918		Finanziamenti-	€ 4.110.557,50
	53007		Costi non ricorrenti	€ 975.429,75
	50123		Compensi intermediazione	€ 61.730,33
	63562		Finanziamenti-	€ 589.100,00
	62034		Altro	€ 44.711,27
	43130		Oneri bancari	€ 284,66
	49725		Compensi intermediazione	€ 15.360,00
	42371		Compensi intermediazione	€ 114.500,00
	60682		Altro	€ 6.759.211,08
	54625		Pagamento penali	€ 852,59
	53849		Costi di riparazione	€ 57.982,00
	61139		Oneri bancari	€ 28,75
	59019		Finanziamenti-Garanzie/advance	€ 4.283.100,00
	52419		Finanziamenti-	€ 440.200,00
	28759		Pagamento penali	€ 2.751,97
	35925		Compensi intermediazione	€ 1.457.277,21
	47274		Pagamento penali	€ 17.000,00
	44286		Oneri bancari	€ 87,75
	54459		Finanziamenti-Garanzie/advance	€ 5.131.000,00
	55993		Beni e Servizi non soggetti a	€ 2.139.270,41
	58869		Pagamento penali	€ 1.957,24
	41737		Beni e Servizi non soggetti a	€ 113.895,31
	44492		Costi di riparazione	€ 4.552,78
	59309		Costi di riparazione	€ 5.000,00
	42137		Altro	€ 6.561,14
	50079		Pagamento penali	€ 72.403,93
	45191		Costi di riparazione	€ 11.000,00
	62564		Costi di riparazione	€ 191.981,00
	28025		Altro	€ 523.637,32
	43099		Finanziamenti-	€ 586.250,00
	58315		Anticipi Contrattuali non soggetti a	€ 1.007.356,82
	46013		Beni e Servizi non soggetti a	€ 112.996,66
	55670		Finanziamenti-Garanzie/altro	€ 2.583.599,95
	43723		Altro	€ 2.282,39
	21862		Altro	€ 106.046,80
	67205		Costi non ricorrenti	€ 36.539,00
	55643		Finanziamenti-	€ 94.933,00
	60899		Pagamento penali	€ 389,18
	56289		Finanziamenti-Garanzie/advance	€ 9.996.650,00
	44881		Oneri bancari	€ 130,99
	59435		Costi di riparazione	€ 21.156,10
	46022		Pagamento penali	€ 250.402,57
	57810		Compensi intermediazione	€ 1.772,00
	40898		Pagamento penali	€ 422,06
	62447		Beni e Servizi non soggetti a	€ 73.084,00
	53829		Altro	€ 5.047,00
	60095		Anticipi Contrattuali non soggetti a	€ 77.240,00
	42377		Finanziamenti-	€ 438.157,24
	53203		Pagamento penali	€ 51.707,71

Ministero dell'Economia e delle Finanze

Dipartimento del Tesoro Direzione V - Ufficio VI

ELENCO TABELLE

Tabella II

Operazioni disciplinate dall'art. 27, legge 09/07/1990, n. 185 -Smi - Relazione attività 2017

Esportazioni definitive per Ditte - Riepilogo dettagliato

Ditta	Numero	Utilizzatore Finale	Causale	Totale
	37567		Pagamento penali	€ 365.895,94
	37567		Compensi intermediazione	€ 79.251,60
	56360		Oneri bancari	€ 15,00
	66418		Finanziamenti-Garanzie/advance	€ 3.204.511,95
	51939		Costi di riparazione	€ 16.672,34
	54208		Finanziamenti-Garanzie/altro	€ 32.492,20
	62048		Costi non ricorrenti	€ 124.040,00
	43433		Compensi intermediazione	€ 1.203,76
	61238		Finanziamenti-Garanzie/advance	€ 8.989.461,10
	57471		Costi di riparazione	€ 9.334,77
	64685		Costi di riparazione	€ 29.911,25
	39893		Pagamento penali	€ 120,50
	60677		Oneri bancari	€ 29,14
	31922		Oneri bancari	€ 375,00
	28862		Altro	€ 1.142.653,28
	45866		Altro	€ 40.751,37
	60362		Altro	€ 5.688,52
	46300		Compensi intermediazione	€ 9.020,93
	57232		Oneri bancari	€ 85,00
	51290		Pagamento penali	€ 879.000,00
	57809		Altro	€ 60,01
	40756		Beni e Servizi non soggetti a	€ 21.700,57
	40756		Pagamento penali	€ 37.272,52
	57088		Altro	€ 372,50
	57088		Oneri bancari	€ 1.981,90
	61803		Costi di riparazione	€ 18.650,00
	17883		Finanziamenti-Garanzie/advance	€ 251.221.197,18
	10436		Altro	€ 978.679,24
	19057		Pagamento penali	€ 165.529,07
	54835		Costi di riparazione	€ 1.271.704,77
	39007		Finanziamenti-	€ 2.775.000,00
	57115		Altro	€ 37.084,29
	45640		Altro	€ 190.282,68
	56063		Altro	€ 153,47
	47392		Compensi intermediazione	€ 43.600,00
	58675		Altro	€ 37,59
	63513		Altro	€ 7.080,55
	23155		Altro	€ 68.909,75
	59608		Costi di riparazione	€ 194.352,87
	36463		Altro	€ 717.306,20
	56128		Costi di riparazione	€ 24.450,00
	21468		Altro	€ 29.411,20
	46277		Finanziamenti-Garanzie/advance	€ 902.769,84
	27346		Pagamento penali	€ 302.515,67
	50151		Altro	€ 609.791,78
	50693		Pagamento penali	€ 228.120,77
	39668		Beni e Servizi non soggetti a	€ 25.959,65
	51337		Pagamento penali	€ 500.000,00
	51724		Costi di riparazione	€ 42.842,52
	30687		Altro	€ 2.560.000,00
	49658		Altro	€ 903,23
	58652		Beni e Servizi non soggetti a	€ 188.747,43

Ministero dell'Economia e delle Finanze

Dipartimento del Tesoro Direzione V - Ufficio VI

ELENCO TABELLE

Tabella II

Operazioni disciplinate dall'art. 27, legge 09/07/1990, n. 185 -Smi - Relazione attività 2017

Esportazioni definitive per Ditte - Riepilogo dettagliato

Ditta	Numero	Utilizzatore Finale	Causale	Totale
	21608		Altro	€ 125.691,00
	49564		Finanziamenti-Garanzie/advance	€ 97.306.130,63
	46429		Compensi intermediazione	€ 465.629,77
	46811		Costi di riparazione	€ 102.126,00
	65090		Costi non ricorrenti	€ 4.078,98
	46013		Pagamento penali	€ 63.658,81
	63388		Finanziamenti-Garanzie/advance	€ 8.340.000,00
	50780		Oneri bancari	€ 22,00
	54628		Oneri bancari	€ 221,82
	58050		Finanziamenti-Garanzie/advance	€ 3.760.000,00
	62011		Finanziamenti-Garanzie/advance	€ 15.189.040,00
	51337		Finanziamenti-	€ 417.623,63
	63788		Finanziamenti-	€ 858.452,00
	56403		Pagamento penali	€ 14.964,90
	60362		Pagamento penali	€ 7.806,33
	64642		Finanziamenti-Garanzie/altro	€ 6.455.808,74
	60608		Oneri bancari	€ 551,13
	65269		Finanziamenti-	€ 74.648,00
	57586		Costi di riparazione	€ 9.678,31
	60268		Altro	€ 290.000,00
	40524		Compensi intermediazione	€ 259.239,00
	52203		Altro	€ 142.899,62
	62494		Altro	€ 19.290,00
	34449		Altro	€ 371.478,00
	52541		Altro	€ 20.413,31
	56867		Finanziamenti-	€ 427.000,00
	10436		Finanziamenti-Garanzie/advance	€ 3.561.000,00
	43036		Compensi intermediazione	€ 477.820,80
	51709		Finanziamenti-Garanzie/advance	€ 3.751,13
	55228		Costi di riparazione	€ 9.624,48
	64840		Finanziamenti-	€ 729.907,00
	54272		Compensi intermediazione	€ 16.264,00
	44768		Compensi intermediazione	€ 97.537,14
	31430		Finanziamenti-	€ 272.925,00
	33066		Altro	€ 719.738,00
	30687		Finanziamenti-Garanzie/advance	€ 2.560.000,00
	31527		Altro	€ 21.517,33
	61556		Pagamento penali	€ 46.897,66
	52554		Compensi intermediazione	€ 44.467,00
	60362		Costi di riparazione	€ 33.572,12
	51380		Compensi intermediazione	€ 10.984,96
	50100		Oneri bancari	€ 6.470,20
	46174		Altro	€ 116,49
	57569		Altro	€ 883.112,07
	39079		Beni e Servizi non soggetti a	€ 65.324,96
	46715		Costi di riparazione	€ 99.972,56
	34508		Beni e Servizi non soggetti a	€ 204.588,79
	59163		Costi di riparazione	€ 318.090,00
	58964		Altro	€ 29,20
	55875		Oneri bancari	€ 137,50
	49564		Finanziamenti-Garanzie/altro	€ 73.543.608,21
	46878		Costi di riparazione	€ 84.091,00

Ministero dell'Economia e delle Finanze

Dipartimento del Tesoro Direzione V - Ufficio VI

ELENCO TABELLE

Tabella II

Operazioni disciplinate dall'art. 27, legge 09/07/1990, n. 185 -Smi - Relazione attività 2017

Esportazioni definitive per Ditte - Riepilogo dettagliato

Ditta	Numero	Utilizzatore Finale	Causale	Totale
	19057		Altro	€ 560,15
	32911		Compensi intermediazione	€ 275.298,57
	58479		Finanziamenti-	€ 441.116,20
	42989		Beni e Servizi non soggetti a	€ 3.863,85
	41387		Oneri bancari	€ 44,50
	59079		Oneri bancari	€ 140,26
	30428		Beni e Servizi non soggetti a	€ 9.138,82
	58479		Altro	€ 47.606,94
	57213		Costi di riparazione	€ 198.690,00
	50707		Costi di riparazione	€ 21.839,63
	37336		Altro	€ 21.778,37
	47107		Compensi intermediazione	€ 452.294,38
	51779		Compensi intermediazione	€ 124.380,00
	59554		Oneri bancari	€ 25,00
	40898		Oneri bancari	€ 590,00
	42777		Finanziamenti-	€ 21.818,00
	58315		Altro	€ 31.531.642,44
	56834		Oneri bancari	€ 41,72
	62988		Finanziamenti-Garanzie/altro	€ 3.644,80
	48263		Oneri bancari	€ 285,00
	59188		Oneri bancari	€ 135,87
	61155		Compensi intermediazione	€ 7.610,58
	51898		Beni e Servizi non soggetti a	€ 26.301,25
	40425		Finanziamenti-Garanzie/advance	€ 383.870,00
	45137		Anticipi Contrattuali non soggetti a	€ 59.000.000,00
	58479		Oneri bancari	€ 265,00
	58124		Costi di riparazione	€ 25.900,80
	46714		Costi di riparazione	€ 54.383,55
	40754		Pagamento penali	€ 2.033,90
	53179		Finanziamenti-	€ 184.950,00
	27843		Finanziamenti-	€ 4.065.040,65
	56595		Finanziamenti-Garanzie/altro	€ 4.857.193,05
	61456		Finanziamenti-Garanzie/advance	€ 121.028.206,13
	61890		Finanziamenti-	€ 708.487,80
	41737		Pagamento penali	€ 63.258,35
	50716		Compensi intermediazione	€ 666.666,68
	51847		Costi di riparazione	€ 3.325,00
	55777		Costi di riparazione	€ 114.836,56
	44692		Compensi intermediazione	€ 50.625,00
	40897		Compensi intermediazione	€ 5.119,60
	43704		Finanziamenti-Garanzie/altro	€ 10.414.091,89
	45272		Finanziamenti-Garanzie/advance	€ 108.500,00
	57740		Oneri bancari	€ 407,69
	44775		Costi di riparazione	€ 75.791,92
	48167		Compensi intermediazione	€ 9.810,69
	27944		Altro	€ 232.060,58
	40812		Compensi intermediazione	€ 118.567,17
	63788		Finanziamenti-Garanzie/advance	€ 7.726.068,00
	30730		Compensi intermediazione	€ 136.880,98
	45489		Finanziamenti-Garanzie/altro	€ 4.445.629,95
	62933		Costi di riparazione	€ 270.653,26
	37262		Pagamento penali	€ 1.187.510,23

Ministero dell'Economia e delle Finanze

Dipartimento del Tesoro Direzione V - Ufficio VI

ELENCO TABELLE

Tabella II

Operazioni disciplinate dall'art. 27, legge 09/07/1990, n. 185 -Smi - Relazione attività 2017

Esportazioni definitive per Ditte - Riepilogo dettagliato

Ditta	Numero	Utilizzatore Finale	Causale	Totale
	55949		Compensi intermediazione	€ 4.451,33
	61608		Pagamento penali	€ 16.537,97
	58050		Finanziamenti-	€ 798.550,00
	42458		Altro	€ 917,58
	49434		Compensi intermediazione	€ 91.728,00
	59442		Oneri bancari	€ 40,00
	57810		Altro	€ 10,95
	58965		Altro	€ 71.136,60
	45477		Altro	€ 994,00
	53587		Costi di riparazione	€ 116.260,30
	62008		Costi di riparazione	€ 17.820,00
	61355		Costi di riparazione	€ 20.497,00
	53828		Finanziamenti-Garanzie/altro	€ 48.410,79
	20105		Compensi intermediazione	€ 1.288.453,45
	50488		Pagamento penali	€ 14.101,00
	57272		Costi di riparazione	€ 13.582,00
	46103		Altro	€ 29.092,75
	55564		Finanziamenti-Garanzie/altro	€ 1.281.084,19
	53847		Costi di riparazione	€ 5.840,00
	39007		Compensi intermediazione	€ 1.004.200,00
	17883		Beni e Servizi non soggetti a	€ 3.644.188,88
	55843		Finanziamenti-Garanzie/advance	€ 189.866,00
	48355		Oneri bancari	€ 8.958,02
	64781		Finanziamenti-	€ 614.397,04
	13981		Altro	€ 16.752.048,29
	68468		Finanziamenti-Garanzie/advance	€ 726.000,00
	34766		Finanziamenti-	€ 540.505,80
	48830		Compensi intermediazione	€ 792.590,40
	55107		Costi di riparazione	€ 37.540,00
	31168		Finanziamenti-	€ 290.000,00
	56864		Altro	€ 114.609,60
	50063		Altro	€ 173,32
	40755		Oneri bancari	€ 329,90
	40897		Oneri bancari	€ 275,00
	56839		Costi di riparazione	€ 18.656,00
	52553		Altro	€ 216,57
	60527		Pagamento penali	€ 1.568,36
	56747		Pagamento penali	€ 390,85
	37175		Compensi intermediazione	€ 217.911,00
	46656		Costi di riparazione	€ 36.234,00
	58699		Altro	€ 32,82
	60095		Finanziamenti-	€ 699.212,18
	40266		Beni e Servizi non soggetti a	€ 506.100,08
	52046		Pagamento penali	€ 15.142,24
	17883		Altro	€ 113.683.321,84
	57983		Costi di riparazione	€ 106.923,00
	40755		Finanziamenti-	€ 123.900,00
	41198		Pagamento penali	€ 7.819,05
	48309		Costi di riparazione	€ 11.020,00
	58366		Altro	€ 62,66
	61456		Altro	€ 28.384.873,21
	45985		Oneri bancari	€ 60,00

Ministero dell'Economia e delle Finanze

Dipartimento del Tesoro Direzione V - Ufficio VI

ELENCO TABELLE

Tabella II

Operazioni disciplinate dall'art. 27, legge 09/07/1990, n. 185 -Smi - Relazione attività 2017

Esportazioni definitive per Ditte - Riepilogo dettagliato

Ditta	Numero	Utilizzatore Finale	Causale	Totale
	44641		Compensi intermediazione	€ 405.947,09
	45620		Costi di riparazione	€ 1.014.913,45
	58386		Oneri bancari	€ 44,67
	59478		Oneri bancari	€ 223,57
	40696		Compensi intermediazione	€ 643,74
	56521		Oneri bancari	€ 24,38
	50100		Beni e Servizi non soggetti a	€ 234.505,53
	47094		Finanziamenti-	€ 92.817,00
	58756		Oneri bancari	€ 8,25
	55187		Finanziamenti-	€ 88.578,48
	44641		Finanziamenti-Garanzie/advance	€ 6.456.630,00
	61993		Altro	€ 13.377,49
	42137		Oneri bancari	€ 45,00
	41387		Finanziamenti-	€ 9.949,60
	44641		Finanziamenti-	€ 3.228.310,00
	45395		Altro	€ 110.174,62
	59048		Oneri bancari	€ 17,33
	32935		Altro	€ 31.752,71
	60977		Compensi intermediazione	€ 16.286,34
	52898		Oneri bancari	€ 25,00
	59188		Costi non ricorrenti	€ 84.363,46
	56515		Finanziamenti-Garanzie/advance	€ 171.815,49
	28020		Altro	€ 146.353,83
	61368		Costi di riparazione	€ 18.840,00
	21608		Finanziamenti-Garanzie/altro	€ 1.643.831,00
	53633		Oneri bancari	€ 100,00
	52859		Costi di riparazione	€ 218.893,60
	65593		Finanziamenti-	€ 687.590,68
	57403		Pagamento penali	€ 60.270,23
	54040		Altro	€ 41.928,81
	24868		Compensi intermediazione	€ 462.334,16
	46676		Altro	€ 863.342,50
	61608		Altro	€ 55.198,29
	62264		Finanziamenti-Garanzie/advance	€ 5.951.406,66
	56654		Beni e Servizi non soggetti a	€ 782.482,70
	60608		Altro	€ 71,03
	57793		Beni e Servizi non soggetti a	€ 2.863,61
	54872		Costi di riparazione	€ 3.436,87
	62475		Finanziamenti-Garanzie/advance	€ 1.499.100,00
	61555		Beni e Servizi non soggetti a	€ 558.630,00
	43946		Finanziamenti-Garanzie/advance	€ 108.108,75
	20947		Altro	€ 130.747,57
	39855		Compensi intermediazione	€ 194.236,62
	61555		Finanziamenti-Garanzie/advance	€ 1.051.493,70
	51846		Pagamento penali	€ 14.494,52
	60174		Costi di riparazione	€ 2.339,77
	46022		Oneri bancari	€ 41,88
	56867		Finanziamenti-Garanzie/advance	€ 854.000,00
	45207		Oneri bancari	€ 130,00
	60579		Finanziamenti-	€ 23.802,06
	59483		Finanziamenti-	€ 24.184.200,00
	58212		Compensi intermediazione	€ 24.808,03

Ministero dell'Economia e delle Finanze

Dipartimento del Tesoro Direzione V - Ufficio VI

ELENCO TABELLE

Tabella II

Operazioni disciplinate dall'art. 27, legge 09/07/1990, n. 185 -Smi - Relazione attività 2017

Esportazioni definitive per Ditte - Riepilogo dettagliato

Ditta	Numero	Utilizzatore Finale	Causale	Totale
	58042		Oneri bancari	€ 25,00
	29544		Finanziamenti-Garanzie/advance	€ 1.661.911,79
	29903		Compensi intermediazione	€ 357.500,00
	61497		Anticipi Contrattuali non soggetti a	€ 1.799.983,65
	64642		Anticipi Contrattuali non soggetti a	€ 633.113,76
	65269		Compensi intermediazione	€ 17.915,52
	55993		Importo Transazione	€ 11.703,33
	52898		Importo Transazione	€ 663.000,00
	46532		Importo Transazione	€ 3.060.556,75
	55028		Importo Transazione	€ 350.397,00
	55166		Importo Transazione	€ 2.392.265,15
	49739		Importo Transazione	€ 92.458,00
	52971		Importo Transazione	€ 164.647,45
	54210		Importo Transazione	€ 1.386.193,74
	52548		Importo Transazione	€ 78.319,02
	54536		Importo Transazione	€ 4.281.000,00
	54936		Importo Transazione	€ 6.120.000,00
	50769		Importo Transazione	€ 13.178,00
	53633		Importo Transazione	€ 574.881,18
	53533		Importo Transazione	€ 531.599,57
	60899		Importo Transazione	€ 5.431.149,00
	60703		Importo Transazione	€ 270.000,00
	58614		Importo Transazione	€ 510.617,00
	58626		Importo Transazione	€ 6.315,56
	58014		Importo Transazione	€ 9.698,60
	60862		Importo Transazione	€ 34.066,12
	57799		Importo Transazione	€ 909.400,00
	61556		Importo Transazione	€ 1.189.866,46
	59459		Importo Transazione	€ 323.499,66
	55778		Importo Transazione	€ 922.145,81
	56396		Importo Transazione	€ 936.458,00
	56422		Importo Transazione	€ 102.198,36
	56815		Importo Transazione	€ 3.586.500,00
	55795		Importo Transazione	€ 71.930,43
	55796		Importo Transazione	€ 103.464,47
	55797		Importo Transazione	€ 99.996,34
	58652		Importo Transazione	€ 395.058,42
	59359		Importo Transazione	€ 84.952,00
	59985		Importo Transazione	€ 448.908,00
	60400		Importo Transazione	€ 360.280,00
	59908		Importo Transazione	€ 20.000,00
	58917		Importo Transazione	€ 347.200,00
	50061		Importo Transazione	€ 4.212.302,78
	50332		Importo Transazione	€ 974.175,06
	30401		Importo Transazione	€ 21.689,89
	51663		Importo Transazione	€ 80.000,00
	55439		Importo Transazione	€ 2.861.512,22
	49721		Importo Transazione	€ 540.136,00
	53053		Importo Transazione	€ 10.171,21
	55564		Importo Transazione	€ 16.589.027,28
	50201		Importo Transazione	€ 558.310,29
	50764		Importo Transazione	€ 780.485,89

Ministero dell'Economia e delle Finanze

Dipartimento del Tesoro Direzione V - Ufficio VI

ELENCO TABELLE

Tabella II

Operazioni disciplinate dall'art. 27, legge 09/07/1990, n. 185 -Smi - Relazione attività 2017

Esportazioni definitive per Ditte - Riepilogo dettagliato

Ditta	Numero	Utilizzatore Finale	Causale	Totale
	50757		Importo Transazione	€ 10.895,00
	51334		Importo Transazione	€ 6.333.589,96
	32127		Importo Transazione	€ 240.500,00
	52103		Importo Transazione	€ 6.311,54
	28786		Importo Transazione	€ 7.813,65
	40755		Importo Transazione	€ 90.949,79
	41099		Importo Transazione	€ 23.373,98
	43930		Importo Transazione	€ 1.152.583,00
	53342		Importo Transazione	€ 689.960,00
	54361		Importo Transazione	€ 1.236.339,36
	44479		Importo Transazione	€ 463.550,00
	51846		Importo Transazione	€ 351.189,54
	52204		Importo Transazione	€ 9.295,38
	53131		Importo Transazione	€ 11.249,00
	52608		Importo Transazione	€ 1.083.360,00
	42300		Importo Transazione	€ 9.882,64
	44833		Importo Transazione	€ 43.120,00
	46966		Importo Transazione	€ 3.798.931,91
	53947		Importo Transazione	€ 270.166,82
	45141		Importo Transazione	€ 403.913,34
	45759		Importo Transazione	€ 296.062,18
	54027		Importo Transazione	€ 165.465,64
	47912		Importo Transazione	€ 825.587,73
	46369		Importo Transazione	€ 240.000,00
	46876		Importo Transazione	€ 38.600,00
	46884		Importo Transazione	€ 113.111,04
	55715		Importo Transazione	€ 177.408,58
	47717		Importo Transazione	€ 208.314,87
	47849		Importo Transazione	€ 720.672,00
	51799		Importo Transazione	€ 62.071,04
	53794		Importo Transazione	€ 138.960,00
	39079		Importo Transazione	€ 335.738,58
	40174		Importo Transazione	€ 158.787,65
	47517		Importo Transazione	€ 136.800,00
	48167		Importo Transazione	€ 822.931,32
	42392		Importo Transazione	€ 1.158.583,53
	21863		Importo Transazione	€ 1.194.782,53
	40314		Importo Transazione	€ 995.682,28
	53390		Importo Transazione	€ 122.255,47
	53419		Importo Transazione	€ 30.741,81
	33936		Importo Transazione	€ 1.723.304,60
	55457		Importo Transazione	€ 108.489,86
	45866		Importo Transazione	€ 6.789.543,85
	56418		Importo Transazione	€ 60.492,90
	58169		Importo Transazione	€ 453.358,00
	33137		Importo Transazione	€ 370.155,69
	62738		Importo Transazione	€ 138.850,00
	62739		Importo Transazione	€ 20.070,00
	56041		Importo Transazione	€ 496.487,68
	62396		Importo Transazione	€ 96.181,38
	56914		Importo Transazione	€ 232.560,00
	21921		Importo Transazione	€ 123.680,81

Ministero dell'Economia e delle Finanze

Dipartimento del Tesoro Direzione V - Ufficio VI

ELENCO TABELLE

Tabella II

Operazioni disciplinate dall'art. 27, legge 09/07/1990, n. 185 -Smi - Relazione attività 2017

Esportazioni definitive per Ditte - Riepilogo dettagliato

Ditta	Numero	Utilizzatore Finale	Causale	Totale
	60739		Importo Transazione	€ 68.445,00
	60079		Importo Transazione	€ 127.936,00
	61753		Importo Transazione	€ 7.680,00
	60078		Importo Transazione	€ 2.867,38
	57560		Importo Transazione	€ 239.475,00
	58260		Importo Transazione	€ 209.100,00
	57809		Importo Transazione	€ 168.262,47
	58533		Importo Transazione	€ 241.525,23
	33376		Importo Transazione	€ 582.698,03
	58124		Importo Transazione	€ 268.639,68
	58145		Importo Transazione	€ 31.058,00
	63022		Importo Transazione	€ 156.750,00
	62682		Importo Transazione	€ 29.050,00
	58128		Importo Transazione	€ 258.407,40
	58774		Importo Transazione	€ 312.000,00
	58979		Importo Transazione	€ 51.400,00
	56594		Importo Transazione	€ 49.809.806,42
	57569		Importo Transazione	€ 2.211.900,00
	59675		Importo Transazione	€ 1.353,30
	58671		Importo Transazione	€ 702.011,74
	58083		Importo Transazione	€ 12.919,12
	60406		Importo Transazione	€ 10.438,58
	60362		Importo Transazione	€ 14.295,00
	61691		Importo Transazione	€ 28.250,00
	60071		Importo Transazione	€ 103.342,94
	45137		Importo Transazione	€ 532.883.145,00
	57115		Importo Transazione	€ 329.237,44
	57039		Importo Transazione	€ 193.335,00
	60996		Importo Transazione	€ 828.036,84
	42377		Importo Transazione	€ 5.102.012,94
	60059		Importo Transazione	€ 14.600,57
	61317		Importo Transazione	€ 46.236,08
	61319		Importo Transazione	€ 273.362,00
	61137		Importo Transazione	€ 404.225,40
	61430		Importo Transazione	€ 35.802,00
	58481		Importo Transazione	€ 1.630.655,77
	55733		Importo Transazione	€ 195.920,00
	59060		Importo Transazione	€ 38.000,00
	59061		Importo Transazione	€ 511.500,00
	59343		Importo Transazione	€ 21.532,04
	23502		Importo Transazione	€ 345.339,00
	56885		Importo Transazione	€ 2.950,00
	43935		Importo Transazione	€ 11.184,88
	63503		Importo Transazione	€ 230.233,84
	64978		Importo Transazione	€ 1.400,00
	65002		Importo Transazione	€ 55.732,32
	63172		Importo Transazione	€ 427.630,00
	64712		Importo Transazione	€ 27.494,34
	63852		Importo Transazione	€ 115.665,05
	63912		Importo Transazione	€ 327.250,00
	63992		Importo Transazione	€ 200.000,00
	65799		Importo Transazione	€ 27.259,74

Ministero dell'Economia e delle Finanze

Dipartimento del Tesoro Direzione V - Ufficio VI

ELENCO TABELLE

Tabella II

Operazioni disciplinate dall'art. 27, legge 09/07/1990, n. 185 -Smi - Relazione attività 2017

Esportazioni definitive per Ditte - Riepilogo dettagliato

Ditta	Numero	Utilizzatore Finale	Causale	Totale
	54168		Importo Transazione	€ 105.002,54
	41198		Importo Transazione	€ 1.334.244,49
	16732		Importo Transazione	€ 176.053,75
	55028		Importo Transazione	€ 41.223,32
	54939		Importo Transazione	€ 822.000,00
	52572		Importo Transazione	€ 172.500,00
	53453		Importo Transazione	€ 9.302,90
	53828		Importo Transazione	€ 36.948,21
	50903		Importo Transazione	€ 2.593.612,00
	53160		Importo Transazione	€ 32.260,50
	53203		Importo Transazione	€ 740.132,99
	50488		Importo Transazione	€ 567.040,00
	43036		Importo Transazione	€ 2.023.350,00
	50082		Importo Transazione	€ 212.915,17
	60545		Importo Transazione	€ 65.376,00
	58613		Importo Transazione	€ 293.563,76
	58610		Importo Transazione	€ 6.642.350,00
	62264		Importo Transazione	€ 5.939.199,04
	62447		Importo Transazione	€ 182.710,00
	62626		Importo Transazione	€ 330.000,00
	56438		Importo Transazione	€ 145.182,96
	58714		Importo Transazione	€ 200.000,00
	59400		Importo Transazione	€ 317.162,44
	58431		Importo Transazione	€ 79.514,00
	59067		Importo Transazione	€ 836.946,95
	59665		Importo Transazione	€ 996.980,00
	60461		Importo Transazione	€ 318,78
	54314		Importo Transazione	€ 12.098,58
	48638		Importo Transazione	€ 410.100,00
	50332		Importo Transazione	€ 670.423,49
	54870		Importo Transazione	€ 9.646,00
	54873		Importo Transazione	€ 2.932.922,38
	55104		Importo Transazione	€ 131.143,24
	55440		Importo Transazione	€ 14.176.500,00
	50824		Importo Transazione	€ 3.077.462,05
	50523		Importo Transazione	€ 410.897,48
	38895		Importo Transazione	€ 8.490,30
	55921		Importo Transazione	€ 138.392,80
	50020		Importo Transazione	€ 32.718,00
	51398		Importo Transazione	€ 6.201,30
	50931		Importo Transazione	€ 149.272,00
	42137		Importo Transazione	€ 377.488,44
	53903		Importo Transazione	€ 22.224,42
	45626		Importo Transazione	€ 1.199.778,00
	45691		Importo Transazione	€ 146.696,16
	53943		Importo Transazione	€ 209.735,75
	54646		Importo Transazione	€ 595.727,46
	54658		Importo Transazione	€ 360.020,00
	51709		Importo Transazione	€ 103.245,65
	47465		Importo Transazione	€ 101.834,18
	48888		Importo Transazione	€ 690.073,58
	47256		Importo Transazione	€ 273.944,58

Ministero dell'Economia e delle Finanze

Dipartimento del Tesoro Direzione V - Ufficio VI

ELENCO TABELLE

Tabella II

Operazioni disciplinate dall'art. 27, legge 09/07/1990, n. 185 - Smi - Relazione attività 2017

Esportazioni definitive per Ditte - Riepilogo dettagliato

Ditta	Numero	Utilizzatore Finale	Causale	Totale
	55495		Importo Transazione	€ 236.523,50
	55563		Importo Transazione	€ 1.620.391,52
	44741		Importo Transazione	€ 140.250,00
	45191		Importo Transazione	€ 60.000,00
	53159		Importo Transazione	€ 99.539,79
	52799		Importo Transazione	€ 77.751,00
	54998		Importo Transazione	€ 69.000,00
	32362		Importo Transazione	€ 202.516,81
	55281		Importo Transazione	€ 662.145,74
	55345		Importo Transazione	€ 25.814,12
	42731		Importo Transazione	€ 29.169,06
	48451		Importo Transazione	€ 88.143,01
	49700		Importo Transazione	€ 1.190.000,00
	44473		Importo Transazione	€ 101.523,87
	45584		Importo Transazione	€ 1.545.231,24
	56878		Importo Transazione	€ 676,00
	55998		Importo Transazione	€ 32.422,00
	57582		Importo Transazione	€ 13.051,48
	57858		Importo Transazione	€ 48.674,00
	39182		Importo Transazione	€ 1.725.350,70
	56575		Importo Transazione	€ 431.494,88
	57193		Importo Transazione	€ 35.000,00
	57018		Importo Transazione	€ 126.000,00
	56597		Importo Transazione	€ 6.436,19
	27944		Importo Transazione	€ 713.881,66
	57112		Importo Transazione	€ 1.130.572,20
	57113		Importo Transazione	€ 6.893,01
	61696		Importo Transazione	€ 26.397,02
	61672		Importo Transazione	€ 46.235,09
	56786		Importo Transazione	€ 190.993,98
	61962		Importo Transazione	€ 75.397,00
	59250		Importo Transazione	€ 2.398,30
	60714		Importo Transazione	€ 154.974,52
	61983		Importo Transazione	€ 5.073,00
	62039		Importo Transazione	€ 1.253,42
	62158		Importo Transazione	€ 513.667,00
	30428		Importo Transazione	€ 756.646,09
	58543		Importo Transazione	€ 174.123,32
	61739		Importo Transazione	€ 1.107.112,00
	62475		Importo Transazione	€ 321.860,00
	62682		Importo Transazione	€ 30.127,56
	57278		Importo Transazione	€ 571.125,00
	37218		Importo Transazione	€ 138.265,05
	58121		Importo Transazione	€ 47.795,80
	58872		Importo Transazione	€ 126.386,89
	59467		Importo Transazione	€ 3.622,00
	59188		Importo Transazione	€ 68.361,53
	60128		Importo Transazione	€ 226.989,87
	61760		Importo Transazione	€ 3.900,94
	58192		Importo Transazione	€ 18.684.000,00
	59019		Importo Transazione	€ 2.242.000,00
	60932		Importo Transazione	€ 21.840,00

Ministero dell'Economia e delle Finanze

Dipartimento del Tesoro Direzione V - Ufficio VI

ELENCO TABELLE

Tabella II

Operazioni disciplinate dall'art. 27, legge 09/07/1990, n. 185 -Smi - Relazione attività 2017

Esportazioni definitive per Ditte - Riepilogo dettagliato

Ditta	Numero	Utilizzatore Finale	Causale	Totale
	61041		Importo Transazione	€ 57.527,00
	61616		Importo Transazione	€ 79.333,80
	38859		Importo Transazione	€ 307.930,32
	56289		Importo Transazione	€ 5.489.833,00
	23155		Importo Transazione	€ 163.854,00
	62596		Importo Transazione	€ 20.836,00
	55920		Importo Transazione	€ 204.396,72
	56848		Importo Transazione	€ 7.277,00
	60915		Importo Transazione	€ 580.409,00
	56480		Importo Transazione	€ 7.400,00
	56521		Importo Transazione	€ 114.816,26
	63630		Importo Transazione	€ 163.935,85
	63733		Importo Transazione	€ 14.372,00
	65080		Importo Transazione	€ 35.150,00
	69015		Importo Transazione	€ 3.945.000,00
	66418		Importo Transazione	€ 1.713.850,00
	66367		Importo Transazione	€ 386,82
	65572		Importo Transazione	€ 113.255,52
	64245		Importo Transazione	€ 129.600,00
	64774		Importo Transazione	€ 344.480,00
	65356		Importo Transazione	€ 3.255,00
	65413		Importo Transazione	€ 226.174,85
	65090		Importo Transazione	€ 46.676,97
	62346		Importo Transazione	€ 155.120,98
	63458		Importo Transazione	€ 18.644,00
	64772		Importo Transazione	€ 816.243,79
	63864		Importo Transazione	€ 109.263,03
	64126		Importo Transazione	€ 2.145,43
	64146		Importo Transazione	€ 5.535.643,56
	63838		Importo Transazione	€ 985.702,91
	55527		Importo Transazione	€ 1.561.631,94
	40443		Importo Transazione	€ 4.105.005,00
	43704		Importo Transazione	€ 29.112.630,94
	53782		Importo Transazione	€ 10.153,29
	48846		Importo Transazione	€ 3.034.627,46
	53990		Importo Transazione	€ 448.000,00
	53518		Importo Transazione	€ 368.754,01
	54046		Importo Transazione	€ 3.212.627,20
	46429		Importo Transazione	€ 3.560.700,00
	55643		Importo Transazione	€ 189.866,00
	27283		Importo Transazione	€ 580.913,36
	58965		Importo Transazione	€ 667.400,00
	56674		Importo Transazione	€ 3.542.253,00
	61034		Importo Transazione	€ 335.160,00
	55524		Importo Transazione	€ 174.642,70
	59217		Importo Transazione	€ 812.520,00
	57802		Importo Transazione	€ 172.733,45
	57793		Importo Transazione	€ 12.773,90
	51402		Importo Transazione	€ 224.714,00
	47229		Importo Transazione	€ 137.315,20
	59456		Importo Transazione	€ 1.485.696,00
	49412		Importo Transazione	€ 363.285,00

Ministero dell'Economia e delle Finanze

Dipartimento del Tesoro Direzione V - Ufficio VI

ELENCO TABELLE

Tabella II

Operazioni disciplinate dall'art. 27, legge 09/07/1990, n. 185 -Smi - Relazione attività 2017

Esportazioni definitive per Ditte - Riepilogo dettagliato

Ditta	Numero	Utilizzatore Finale	Causale	Totale
	56063		Importo Transazione	€ 210,88
	58757		Importo Transazione	€ 60.000,00
	57999		Importo Transazione	€ 1.589.940,00
	63261		Importo Transazione	€ 160.600,00
	59348		Importo Transazione	€ 1.749.250,00
	59498		Importo Transazione	€ 412.548,00
	38068		Importo Transazione	€ 81.830,00
	59967		Importo Transazione	€ 643.354,00
	57818		Importo Transazione	€ 280.800,00
	56360		Importo Transazione	€ 9.318,90
	51685		Importo Transazione	€ 6.013.179,00
	29544		Importo Transazione	€ 1.492.669,00
	40597		Importo Transazione	€ 6.681.812,57
	48750		Importo Transazione	€ 6.917.164,36
	51632		Importo Transazione	€ 122.248,00
	49917		Importo Transazione	€ 4.634.349,00
	55858		Importo Transazione	€ 4.519.015,36
	40697		Importo Transazione	€ 157.779,59
	50022		Importo Transazione	€ 632.230,62
	50883		Importo Transazione	€ 156.720,00
	52076		Importo Transazione	€ 718.494,23
	42299		Importo Transazione	€ 54.494,54
	54376		Importo Transazione	€ 7.130,00
	45052		Importo Transazione	€ 114.913,03
	45224		Importo Transazione	€ 314.400,00
	51823		Importo Transazione	€ 277.751,52
	34950		Importo Transazione	€ 2.038,95
	43099		Importo Transazione	€ 296.250,00
	46103		Importo Transazione	€ 237.962,89
	53891		Importo Transazione	€ 163.495,29
	53915		Importo Transazione	€ 25.200,00
	47155		Importo Transazione	€ 40.671,00
	54618		Importo Transazione	€ 1.397.900,00
	47073		Importo Transazione	€ 19.389,39
	50079		Importo Transazione	€ 273.318,08
	50499		Importo Transazione	€ 306.816,55
	55233		Importo Transazione	€ 88.835,26
	47089		Importo Transazione	€ 176.060,00
	50716		Importo Transazione	€ 1.346.880,41
	47661		Importo Transazione	€ 332.566,40
	29429		Importo Transazione	€ 48.277,37
	36100		Importo Transazione	€ 11.740,76
	21861		Importo Transazione	€ 408.471,16
	53460		Importo Transazione	€ 32.181,74
	32543		Importo Transazione	€ 52.262,40
	14279		Importo Transazione	€ 3.750.210,21
	21608		Importo Transazione	€ 5.357.677,00
	44641		Importo Transazione	€ 1.864.257,86
	49497		Importo Transazione	€ 27.306,92
	42630		Importo Transazione	€ 18.387,24
	58348		Importo Transazione	€ 9.900,00
	56251		Importo Transazione	€ 135.768,00

Ministero dell'Economia e delle Finanze

Dipartimento del Tesoro Direzione V - Ufficio VI

ELENCO TABELLE

Tabella II

Operazioni disciplinate dall'art. 27, legge 09/07/1990, n. 185 -Smi - Relazione attività 2017

Esportazioni definitive per Ditte - Riepilogo dettagliato

Ditta	Numero	Utilizzatore Finale	Causale	Totale
	37337		Importo Transazione	€ 2.642,40
	35929		Importo Transazione	€ 94.057,04
	61993		Importo Transazione	€ 38.471,37
	60450		Importo Transazione	€ 7.308,80
	61146		Importo Transazione	€ 228.658,30
	24793		Importo Transazione	€ 62.944,02
	24827		Importo Transazione	€ 701.652,76
	61695		Importo Transazione	€ 69.187,50
	62052		Importo Transazione	€ 233.200,00
	58133		Importo Transazione	€ 247.241,40
	55875		Importo Transazione	€ 27.884,02
	34508		Importo Transazione	€ 356.886,48
	59202		Importo Transazione	€ 118.188,00
	62475		Importo Transazione	€ 1.499.100,00
	58315		Importo Transazione	€ 12.836.833,92
	59972		Importo Transazione	€ 3.105.675,00
	58271		Importo Transazione	€ 1.325.785,00
	60734		Importo Transazione	€ 215.621,23
	61150		Importo Transazione	€ 3.550,00
	61713		Importo Transazione	€ 5.920,00
	58099		Importo Transazione	€ 288.300,42
	61547		Importo Transazione	€ 32.000,00
	60980		Importo Transazione	€ 9.000,00
	61446		Importo Transazione	€ 146.168,00
	62567		Importo Transazione	€ 12.012,78
	60486		Importo Transazione	€ 438.586,60
	61332		Importo Transazione	€ 182.100,00
	61137		Importo Transazione	€ 405.720,00
	61528		Importo Transazione	€ 1.422.368,32
	56628		Importo Transazione	€ 180.000,00
	57131		Importo Transazione	€ 935,27
	46174		Importo Transazione	€ 293.676,05
	63716		Importo Transazione	€ 667.000,00
	64182		Importo Transazione	€ 260.923,00
	64510		Importo Transazione	€ 20.000,00
	67753		Importo Transazione	€ 28.967,00
	65562		Importo Transazione	€ 4.783,00
	64992		Importo Transazione	€ 202.084,19
	65490		Importo Transazione	€ 112.895,69
	63727		Importo Transazione	€ 395.000,00
	63814		Importo Transazione	€ 29.008,92
	65513		Importo Transazione	€ 113.255,52
	64977		Importo Transazione	€ 740.594,00
	64983		Importo Transazione	€ 113.255,52
	63673		Importo Transazione	€ 291.210,00
	64183		Importo Transazione	€ 6.791,88
	63835		Importo Transazione	€ 200.000,00
	63513		Importo Transazione	€ 84.939,41
	28151		Importo Transazione	€ 69.214,88
	52380		Importo Transazione	€ 189.636,14
	52372		Importo Transazione	€ 10.520.552,27
	53538		Importo Transazione	€ 102.289,07

Ministero dell'Economia e delle Finanze

Dipartimento del Tesoro Direzione V - Ufficio VI

ELENCO TABELLE

Tabella II

Operazioni disciplinate dall'art. 27, legge 09/07/1990, n. 185 -Smi - Relazione attività 2017

Esportazioni definitive per Ditte - Riepilogo dettagliato

Ditta	Numero	Utilizzatore Finale	Causale	Totale
	55861		Importo Transazione	€ 1.955.000,00
	54208		Importo Transazione	€ 724.736,49
	52639		Importo Transazione	€ 650.600,04
	28862		Importo Transazione	€ 260.805,56
	59298		Importo Transazione	€ 29.440,00
	62510		Importo Transazione	€ 285.361,40
	56421		Importo Transazione	€ 183.796,88
	56125		Importo Transazione	€ 866.250,00
	38885		Importo Transazione	€ 151.602,96
	58763		Importo Transazione	€ 1.107.000,00
	58771		Importo Transazione	€ 38.434,10
	59980		Importo Transazione	€ 75.500,00
	59049		Importo Transazione	€ 676.267,36
	59835		Importo Transazione	€ 110.109,44
	59836		Importo Transazione	€ 94.329,52
	59153		Importo Transazione	€ 242.000,00
	57128		Importo Transazione	€ 145.000,00
	54727		Importo Transazione	€ 1.591.428,09
	46958		Importo Transazione	€ 1.307.703,96
	50149		Importo Transazione	€ 326.115,74
	51291		Importo Transazione	€ 4.835.700,00
	49778		Importo Transazione	€ 258.617,64
	35925		Importo Transazione	€ 7.715.929,64
	50610		Importo Transazione	€ 115.469,53
	51400		Importo Transazione	€ 4.271.712,44
	26316		Importo Transazione	€ 2.358.750,00
	38173		Importo Transazione	€ 1.132.633,77
	29946		Importo Transazione	€ 880.101,68
	36812		Importo Transazione	€ 995.241,05
	32911		Importo Transazione	€ 2.033.455,00
	50000		Importo Transazione	€ 3.068.132,30
	51068		Importo Transazione	€ 532.981,24
	44321		Importo Transazione	€ 173.831,25
	45249		Importo Transazione	€ 37.987,50
	51898		Importo Transazione	€ 239.131,25
	52750		Importo Transazione	€ 66.000,00
	52794		Importo Transazione	€ 531.466,00
	53941		Importo Transazione	€ 34.309,20
	48263		Importo Transazione	€ 139.999,69
	51396		Importo Transazione	€ 686.424,82
	53795		Importo Transazione	€ 21.171,35
	55012		Importo Transazione	€ 667.839,78
	55017		Importo Transazione	€ 357.031,62
	48430		Importo Transazione	€ 70.768,45
	51908		Importo Transazione	€ 5.507.379,13
	53851		Importo Transazione	€ 207.845,50
	30904		Importo Transazione	€ 910.545,34
	38247		Importo Transazione	€ 11.037,09
	47274		Importo Transazione	€ 18.971,91
	55968		Importo Transazione	€ 40.824,00
	34766		Importo Transazione	€ 864.782,80
	48314		Importo Transazione	€ 106.000,00

Ministero dell'Economia e delle Finanze

Dipartimento del Tesoro Direzione V - Ufficio VI

ELENCO TABELLE

Tabella II

Operazioni disciplinate dall'art. 27, legge 09/07/1990, n. 185 - Smi - Relazione attività 2017

Esportazioni definitive per Ditte - Riepilogo dettagliato

Ditta	Numero	Utilizzatore Finale	Causale	Totale
	32656		Importo Transazione	€ 19.477.116,72
	37262		Importo Transazione	€ 3.622.390,23
	42296		Importo Transazione	€ 1.254.265,68
	55334		Importo Transazione	€ 117.574,09
	49736		Importo Transazione	€ 1.059.704,00
	48874		Importo Transazione	€ 257.432,74
	49178		Importo Transazione	€ 61.745,11
	60704		Importo Transazione	€ 43.000,00
	55721		Importo Transazione	€ 22.825,00
	57457		Importo Transazione	€ 664.532,57
	56598		Importo Transazione	€ 295.523,86
	57096		Importo Transazione	€ 42.870,00
	61609		Importo Transazione	€ 34.665,00
	41737		Importo Transazione	€ 1.298.015,26
	63234		Importo Transazione	€ 52.356,00
	59184		Importo Transazione	€ 7.581.000,00
	62270		Importo Transazione	€ 184.648,00
	60063		Importo Transazione	€ 438.504,00
	54558		Importo Transazione	€ 766.686,80
	57810		Importo Transazione	€ 125.794,27
	58212		Importo Transazione	€ 137.722,72
	61548		Importo Transazione	€ 9.600,00
	62013		Importo Transazione	€ 75.000,00
	63022		Importo Transazione	€ 209.000,00
	57535		Importo Transazione	€ 34.945,00
	57461		Importo Transazione	€ 1.298.475,00
	59478		Importo Transazione	€ 87.048,68
	58199		Importo Transazione	€ 50.290,00
	58274		Importo Transazione	€ 1.951,00
	61335		Importo Transazione	€ 3.902,00
	61679		Importo Transazione	€ 4.224,30
	60677		Importo Transazione	€ 3.950,54
	62398		Importo Transazione	€ 101.913,86
	45137		Importo Transazione	€ 730.837.175,00
	54663		Importo Transazione	€ 276.590,50
	56420		Importo Transazione	€ 399.602,68
	60978		Importo Transazione	€ 43.710,00
	61467		Importo Transazione	€ 213.679,09
	14646		Importo Transazione	€ 37.882,26
	62574		Importo Transazione	€ 2.432,00
	62911		Importo Transazione	€ 101.244,00
	59019		Importo Transazione	€ 4.283.100,00
	60997		Importo Transazione	€ 47.487,00
	61216		Importo Transazione	€ 3.997,98
	60369		Importo Transazione	€ 462.750,00
	57289		Importo Transazione	€ 110.723,19
	56338		Importo Transazione	€ 63.495,15
	50100		Importo Transazione	€ 3.330.242,63
	62600		Importo Transazione	€ 1.581.164,30
	65269		Importo Transazione	€ 298.592,00
	64642		Importo Transazione	€ 6.331.137,36
	64405		Importo Transazione	€ 25.220,60

Ministero dell'Economia e delle Finanze

Dipartimento del Tesoro Direzione V - Ufficio VI

ELENCO TABELLE

Tabella II

Operazioni disciplinate dall'art. 27, legge 09/07/1990, n. 185 -Smi - Relazione attività 2017

Esportazioni definitive per Ditte - Riepilogo dettagliato

Ditta	Numero	Utilizzatore Finale	Causale	Totale
	64184		Importo Transazione	€ 520.300,00
	65475		Importo Transazione	€ 225.791,38
	64985		Importo Transazione	€ 112.895,69
	63809		Importo Transazione	€ 105.000,00
	64117		Importo Transazione	€ 133.185,60
	62014		Importo Transazione	€ 28.800,00
	63788		Importo Transazione	€ 3.433.808,00
	65001		Importo Transazione	€ 8.959,19
	65703		Importo Transazione	€ 60.906,00
	64671		Importo Transazione	€ 20.250,00
	65199		Importo Transazione	€ 17.985,12
	64747		Importo Transazione	€ 5.980,31
	65050		Importo Transazione	€ 1.656,96
	65167		Importo Transazione	€ 320.755,32
	55881		Importo Transazione	€ 1.878.252,00
	50780		Importo Transazione	€ 44.921,00
	48355		Importo Transazione	€ 3.525.149,91
	54156		Importo Transazione	€ 327.728,50
	54379		Importo Transazione	€ 65.304,90
	49860		Importo Transazione	€ 63.214,00
	43130		Importo Transazione	€ 3.239.998,62
	54235		Importo Transazione	€ 371.568,20
	53007		Importo Transazione	€ 480.000,00
	46014		Importo Transazione	€ 22.054,00
	55264		Importo Transazione	€ 34.995,54
	53829		Importo Transazione	€ 2.458.160,75
	54628		Importo Transazione	€ 49.074,52
	50769		Importo Transazione	€ 281.268,00
	52233		Importo Transazione	€ 2.851.008,07
	53140		Importo Transazione	€ 49.794,00
	59910		Importo Transazione	€ 968.171,50
	58291		Importo Transazione	€ 1.544,00
	60702		Importo Transazione	€ 123.184,41
	60888		Importo Transazione	€ 640,50
	61080		Importo Transazione	€ 466.757,90
	61207		Importo Transazione	€ 196.356,85
	59253		Importo Transazione	€ 16.427,51
	55192		Importo Transazione	€ 678.400,00
	54040		Importo Transazione	€ 218.413,32
	50123		Importo Transazione	€ 1.156.906,40
	43423		Importo Transazione	€ 793.969,70
	53543		Importo Transazione	€ 4.089.560,70
	55670		Importo Transazione	€ 8.462.945,69
	50361		Importo Transazione	€ 975.554,81
	45161		Importo Transazione	€ 716.548,79
	50651		Importo Transazione	€ 780,00
	37217		Importo Transazione	€ 2.097,45
	51995		Importo Transazione	€ 1.428.000,00
	51357		Importo Transazione	€ 45.162,56
	51957		Importo Transazione	€ 434.350,00
	53006		Importo Transazione	€ 267.538,50
	55822		Importo Transazione	€ 1.039.719,38

Ministero dell'Economia e delle Finanze

Dipartimento del Tesoro Direzione V - Ufficio VI

ELENCO TABELLE

Tabella II

Operazioni disciplinate dall'art. 27, legge 09/07/1990, n. 185 -Smi - Relazione attività 2017

Esportazioni definitive per Ditte - Riepilogo dettagliato

Ditta	Numero	Utilizzatore Finale	Causale	Totale
	40897		Importo Transazione	€ 49.414,79
	41387		Importo Transazione	€ 1.808,32
	51004		Importo Transazione	€ 130.819,20
	51084		Importo Transazione	€ 113.009,96
	44482		Importo Transazione	€ 747,19
	52541		Importo Transazione	€ 675.937,49
	52607		Importo Transazione	€ 6.301,33
	37854		Importo Transazione	€ 42.863,30
	38891		Importo Transazione	€ 200.596,37
	39303		Importo Transazione	€ 86.121,27
	39893		Importo Transazione	€ 2.410,00
	53921		Importo Transazione	€ 287.159,00
	45477		Importo Transazione	€ 80.859,47
	44767		Importo Transazione	€ 235,61
	46022		Importo Transazione	€ 2.083.518,27
	44538		Importo Transazione	€ 334.535,65
	53367		Importo Transazione	€ 152.250,00
	54028		Importo Transazione	€ 55.155,21
	54030		Importo Transazione	€ 55.155,21
	44692		Importo Transazione	€ 170.000,00
	45395		Importo Transazione	€ 6.474.985,48
	44265		Importo Transazione	€ 39.237,60
	54977		Importo Transazione	€ 441.207,00
	55105		Importo Transazione	€ 1.095.040,21
	55209		Importo Transazione	€ 4.478,00
	48414		Importo Transazione	€ 55.774,95
	42504		Importo Transazione	€ 3.029.000,00
	45294		Importo Transazione	€ 270.267,49
	54347		Importo Transazione	€ 506.228,89
	38791		Importo Transazione	€ 3.198.294,61
	46113		Importo Transazione	€ 53.164,04
	20468		Importo Transazione	€ 78.440,00
	40196		Importo Transazione	€ 1.676.828,40
	29680		Importo Transazione	€ 10.574.104,02
	40982		Importo Transazione	€ 526.633,56
	28759		Importo Transazione	€ 7.701,88
	42989		Importo Transazione	€ 210.803,15
	49000		Importo Transazione	€ 764.484,00
	45244		Importo Transazione	€ 275.668,51
	44467		Importo Transazione	€ 868.138,64
	44891		Importo Transazione	€ 3.265.972,71
	58672		Importo Transazione	€ 2.317.500,00
	56419		Importo Transazione	€ 101.767,92
	56127		Importo Transazione	€ 207.660,00
	58042		Importo Transazione	€ 469.909,70
	58675		Importo Transazione	€ 13.780,89
	58520		Importo Transazione	€ 11.123,05
	34449		Importo Transazione	€ 542.226,85
	61692		Importo Transazione	€ 107.700,00
	57089		Importo Transazione	€ 2.850,00
	57122		Importo Transazione	€ 441.551,80
	62681		Importo Transazione	€ 42.824,29

Ministero dell'Economia e delle Finanze

Dipartimento del Tesoro Direzione V - Ufficio VI

ELENCO TABELLE

Tabella II

Operazioni disciplinate dall'art. 27, legge 09/07/1990, n. 185 -Smi - Relazione attività 2017

Esportazioni definitive per Ditte - Riepilogo dettagliato

Ditta	Numero	Utilizzatore Finale	Causale	Totale
	62753		Importo Transazione	€ 730.875,00
	62573		Importo Transazione	€ 61.174,85
	57822		Importo Transazione	€ 27.832,00
	63136		Importo Transazione	€ 75.000,00
	58165		Importo Transazione	€ 112.653,20
	58653		Importo Transazione	€ 79.986,00
	31527		Importo Transazione	€ 53.911,94
	63197		Importo Transazione	€ 54.023,40
	63046		Importo Transazione	€ 609.282,26
	59954		Importo Transazione	€ 286.205,00
	56260		Importo Transazione	€ 113.400,00
	56834		Importo Transazione	€ 75.101,21
	57740		Importo Transazione	€ 63.970,13
	57906		Importo Transazione	€ 517.391,36
	57232		Importo Transazione	€ 2.593,10
	58366		Importo Transazione	€ 274.973,38
	55349		Importo Transazione	€ 132.899,88
	57536		Importo Transazione	€ 4.600,00
	56654		Importo Transazione	€ 17.545.703,89
	37212		Importo Transazione	€ 202.585,90
	37220		Importo Transazione	€ 138.265,05
	59054		Importo Transazione	€ 2.948,67
	59057		Importo Transazione	€ 1.492,81
	60608		Importo Transazione	€ 90.048,56
	57997		Importo Transazione	€ 177.460,00
	58082		Importo Transazione	€ 11.930,34
	60248		Importo Transazione	€ 741.025,02
	59433		Importo Transazione	€ 707.929,76
	58340		Importo Transazione	€ 119.826,42
	58432		Importo Transazione	€ 27.275,00
	58756		Importo Transazione	€ 45.648,04
	61615		Importo Transazione	€ 3.780,00
	60152		Importo Transazione	€ 11.180,32
	61128		Importo Transazione	€ 55.397,10
	60054		Importo Transazione	€ 79.486,00
	60293		Importo Transazione	€ 220.255,40
	60585		Importo Transazione	€ 283.216,80
	58429		Importo Transazione	€ 33.637,84
	56126		Importo Transazione	€ 2.068.000,00
	57727		Importo Transazione	€ 2.565.000,00
	62672		Importo Transazione	€ 1.838,00
	58736		Importo Transazione	€ 100.000,00
	57877		Importo Transazione	€ 1.097.190,15
	60999		Importo Transazione	€ 19.392,00
	61699		Importo Transazione	€ 513.065,00
	60123		Importo Transazione	€ 319.729,00
	59062		Importo Transazione	€ 2.300,00
	59065		Importo Transazione	€ 47.400,00
	52553		Importo Transazione	€ 754.759,08
	56510		Importo Transazione	€ 44.790,00
	63631		Importo Transazione	€ 260.736,42
	63709		Importo Transazione	€ 115.000,00

Ministero dell'Economia e delle Finanze

Dipartimento del Tesoro Direzione V - Ufficio VI

ELENCO TABELLE

Tabella II

Operazioni disciplinate dall'art. 27, legge 09/07/1990, n. 185 -Smi - Relazione attività 2017

Esportazioni definitive per Ditte - Riepilogo dettagliato

Ditta	Numero	Utilizzatore Finale	Causale	Totale
	68212		Importo Transazione	€ 2.076.300,00
	66420		Importo Transazione	€ 30.548,19
	65654		Importo Transazione	€ 119.979,00
	64304		Importo Transazione	€ 37.295,00
	65339		Importo Transazione	€ 32.248,92
	65412		Importo Transazione	€ 112.895,69
	65501		Importo Transazione	€ 1.275,00
	63759		Importo Transazione	€ 16.500,00
	63282		Importo Transazione	€ 299.700,00
	63501		Importo Transazione	€ 15.734,00
	63563		Importo Transazione	€ 74.486,00
	67005		Importo Transazione	€ 57.020,96
	65056		Importo Transazione	€ 50.193,51
	64244		Importo Transazione	€ 8.100,00
	64497		Importo Transazione	€ 716.924,97
	64569		Importo Transazione	€ 18.867,96
	64572		Importo Transazione	€ 145.300,00
	64948		Importo Transazione	€ 904,06
	54362		Importo Transazione	€ 77.586,96
	48830		Importo Transazione	€ 10.533.139,63
	46952		Importo Transazione	€ 471.663,00
	55150		Importo Transazione	€ 232.650,00
	53179		Importo Transazione	€ 669.503,71
	52372		Importo Transazione	€ 5.930.756,52
	54124		Importo Transazione	€ 92.400,00
	53540		Importo Transazione	€ 4.039.402,13
	53111		Importo Transazione	€ 21.892.422,44
	53111		Importo Transazione	€ 5.305.675,81
	51914		Importo Transazione	€ 296.000,00
	55887		Importo Transazione	€ 3.940.813,30
	54979		Importo Transazione	€ 502.638,00
	57403		Importo Transazione	€ 1.700.035,21
	58626		Importo Transazione	€ 60.705,32
	59280		Importo Transazione	€ 340.986,00
	57274		Importo Transazione	€ 4.473,90
	59313		Importo Transazione	€ 57.793,44
	57647		Importo Transazione	€ 36.424,00
	62666		Importo Transazione	€ 686.385,46
	63408		Importo Transazione	€ 42.800,00
	59669		Importo Transazione	€ 524.154,00
	21468		Importo Transazione	€ 160.000,00
	49505		Importo Transazione	€ 87.499,98
	49670		Importo Transazione	€ 247.202,80
	46196		Importo Transazione	€ 91.730,00
	50151		Importo Transazione	€ 15.674.492,24
	51290		Importo Transazione	€ 10.010.125,00
	51585		Importo Transazione	€ 1.241.756,90
	54702		Importo Transazione	€ 245.619,88
	54874		Importo Transazione	€ 2.234.032,47
	51399		Importo Transazione	€ 2.116.789,74
	52630		Importo Transazione	€ 371.897,88
	51946		Importo Transazione	€ 125.773,00

Ministero dell'Economia e delle Finanze

Dipartimento del Tesoro Direzione V - Ufficio VI

ELENCO TABELLE

Tabella II

Operazioni disciplinate dall'art. 27, legge 09/07/1990, n. 185 -Smi - Relazione attività 2017

Esportazioni definitive per Ditte - Riepilogo dettagliato

Ditta	Numero	Utilizzatore Finale	Causale	Totale
	52046		Importo Transazione	€ 222.128,29
	50275		Importo Transazione	€ 1.500.254,98
	34552		Importo Transazione	€ 27.981,35
	40898		Importo Transazione	€ 214.942,57
	41315		Importo Transazione	€ 10.237,15
	37820		Importo Transazione	€ 4.845.060,07
	45272		Importo Transazione	€ 501.600,00
	52357		Importo Transazione	€ 142.270,42
	45985		Importo Transazione	€ 575.000,00
	52822		Importo Transazione	€ 29.620,00
	53921		Importo Transazione	€ 502.299,26
	47190		Importo Transazione	€ 85.057,09
	45551		Importo Transazione	€ 215.000,00
	54595		Importo Transazione	€ 92.583,84
	54035		Importo Transazione	€ 165.465,64
	51782		Importo Transazione	€ 2.820,62
	55021		Importo Transazione	€ 106.032,15
	47515		Importo Transazione	€ 3.129.271,54
	39668		Importo Transazione	€ 40.569,33
	55274		Importo Transazione	€ 179.968,00
	40266		Importo Transazione	€ 1.286.192,93
	53393		Importo Transazione	€ 32.145,10
	41842		Importo Transazione	€ 22.909,30
	42626		Importo Transazione	€ 34.968,88
	55334		Importo Transazione	€ 1.723.383,66
	17883		Importo Transazione	€ 71.090.894,00
	20500		Importo Transazione	€ 1.740.806,94
	61436		Importo Transazione	€ 358.900,00
	32935		Importo Transazione	€ 137.546,39
	28993		Importo Transazione	€ 674.604,24
	39007		Importo Transazione	€ 6.012.500,00
	36864		Importo Transazione	€ 1.755.014,62
	58512		Importo Transazione	€ 6.426,58
	30239		Importo Transazione	€ 21.771,39
	57121		Importo Transazione	€ 469.604,48
	37670		Importo Transazione	€ 109.600,00
	61963		Importo Transazione	€ 68.100,00
	62011		Importo Transazione	€ 12.569.674,00
	60998		Importo Transazione	€ 571.113,46
	58642		Importo Transazione	€ 157.218,00
	59263		Importo Transazione	€ 178.555,85
	62034		Importo Transazione	€ 118.920,00
	60724		Importo Transazione	€ 262.988,00
	58630		Importo Transazione	€ 77.353,00
	62926		Importo Transazione	€ 1.022.762,12
	57388		Importo Transazione	€ 49.298,00
	62588		Importo Transazione	€ 1.699.850,71
	57739		Importo Transazione	€ 82.043,44
	58386		Importo Transazione	€ 14.317,66
	61686		Importo Transazione	€ 45.676,23
	55941		Importo Transazione	€ 1.711.747,24
	58067		Importo Transazione	€ 39.933.000,00

Ministero dell'Economia e delle Finanze

Dipartimento del Tesoro Direzione V - Ufficio VI

ELENCO TABELLE

Tabella II

Operazioni disciplinate dall'art. 27, legge 09/07/1990, n. 185 -Smi - Relazione attività 2017

Esportazioni definitive per Ditte - Riepilogo dettagliato

Ditta	Numero	Utilizzatore Finale	Causale	Totale
	37211		Importo Transazione	€ 294.255,50
	56577		Importo Transazione	€ 149.890,88
	58269		Importo Transazione	€ 119.979,00
	57915		Importo Transazione	€ 79.485,00
	58871		Importo Transazione	€ 125.697,42
	58699		Importo Transazione	€ 4.487,07
	58964		Importo Transazione	€ 21.946,84
	58342		Importo Transazione	€ 46.683,00
	59079		Importo Transazione	€ 23.422,23
	61705		Importo Transazione	€ 1.563,42
	61579		Importo Transazione	€ 289.372,97
	61884		Importo Transazione	€ 165.965,00
	26932		Importo Transazione	€ 15.295,00
	56403		Importo Transazione	€ 413.543,10
	60547		Importo Transazione	€ 57.308,80
	61393		Importo Transazione	€ 4.610.766,60
	61015		Importo Transazione	€ 330.000,01
	38071		Importo Transazione	€ 207.644,64
	35752		Importo Transazione	€ 249.245,89
	61160		Importo Transazione	€ 360.743,00
	61614		Importo Transazione	€ 83.564,82
	63633		Importo Transazione	€ 171.911,79
	67484		Importo Transazione	€ 715.096,26
	64679		Importo Transazione	€ 195.750,00
	65385		Importo Transazione	€ 112.895,69
	65436		Importo Transazione	€ 112.895,69
	63444		Importo Transazione	€ 54.754,94
	64199		Importo Transazione	€ 24.750,00
	64984		Importo Transazione	€ 113.255,52
	65527		Importo Transazione	€ 113.642,13
	65516		Importo Transazione	€ 226.511,04
	64251		Importo Transazione	€ 123.861,00
	63874		Importo Transazione	€ 6.960,00
	64503		Importo Transazione	€ 5.941,12
	64749		Importo Transazione	€ 4.216,10
	53214		Importo Transazione	€ 41.413,58
	28020		Importo Transazione	€ 836.085,21
	27346		Importo Transazione	€ 323.929,80
	40012		Importo Transazione	€ 240.669,87
	55833		Importo Transazione	€ 2.530.498,41
	53170		Importo Transazione	€ 43.259,40
	54269		Importo Transazione	€ 782,50
	48846		Importo Transazione	€ 3.132.627,46
	55062		Importo Transazione	€ 35.000,00
	49775		Importo Transazione	€ 642.378,96
	51337		Importo Transazione	€ 5.452.405,48
	54459		Importo Transazione	€ 2.490.000,00
	52808		Importo Transazione	€ 1.443,94
	55794		Importo Transazione	€ 254.998,95
	56933		Importo Transazione	€ 204.000,00
	56933		Importo Transazione	€ 203.950,00
	51704		Importo Transazione	€ 54.611,88

Ministero dell'Economia e delle Finanze

Dipartimento del Tesoro Direzione V - Ufficio VI

ELENCO TABELLE

Tabella II

Operazioni disciplinate dall'art. 27, legge 09/07/1990, n. 185 -Smi - Relazione attività 2017

Esportazioni definitive per Ditte - Riepilogo dettagliato

Ditta	Numero	Utilizzatore Finale	Causale	Totale
	58615		Importo Transazione	€ 6.284,36
	57793		Importo Transazione	€ 912.554,85
	10436		Importo Transazione	€ 15.214,54
	62483		Importo Transazione	€ 169.778,35
	13981		Importo Transazione	€ 16.453.241,49
	56153		Importo Transazione	€ 58.131,00
	58033		Importo Transazione	€ 578.519,92
	62629		Importo Transazione	€ 264.000,00
	59497		Importo Transazione	€ 257.450,16
	59834		Importo Transazione	€ 171.062,88
	59870		Importo Transazione	€ 179.614,80
	56394		Importo Transazione	€ 232.030,00
	49960		Importo Transazione	€ 2.104.417,24
	49499		Importo Transazione	€ 346.500,00
	54909		Importo Transazione	€ 13.022.138,72
	48653		Importo Transazione	€ 207.921,73
	51796		Importo Transazione	€ 48.605,50
	43065		Importo Transazione	€ 1.382.211,90
	48750		Importo Transazione	€ 3.256.261,18
	50693		Importo Transazione	€ 3.966.989,66
	36470		Importo Transazione	€ 86.000,00
	55277		Importo Transazione	€ 35.754,30
	33279		Importo Transazione	€ 191.722,02
	53006		Importo Transazione	€ 316.228,50
	51134		Importo Transazione	€ 181.421,34
	41550		Importo Transazione	€ 8.269,16
	53705		Importo Transazione	€ 3.817,04
	19057		Importo Transazione	€ 129.155,35
	22047		Importo Transazione	€ 344.929,20
	43946		Importo Transazione	€ 324.326,25
	44391		Importo Transazione	€ 130.900,98
	51915		Importo Transazione	€ 104.343,75
	52217		Importo Transazione	€ 568.031,72
	45432		Importo Transazione	€ 27.756,40
	45435		Importo Transazione	€ 27.756,40
	46951		Importo Transazione	€ 538.424,08
	53974		Importo Transazione	€ 83.072,56
	54665		Importo Transazione	€ 81.675,30
	46794		Importo Transazione	€ 4.017.913,42
	53756		Importo Transazione	€ 2.407.447,00
	54925		Importo Transazione	€ 192.035,73
	47056		Importo Transazione	€ 2.547.739,74
	55351		Importo Transazione	€ 591.525,00
	47030		Importo Transazione	€ 339.732,25
	40524		Importo Transazione	€ 1.719.662,09
	46277		Importo Transazione	€ 1.063.559,82
	51613		Importo Transazione	€ 6.699.054,95
	51895		Importo Transazione	€ 18.220,00
	52950		Importo Transazione	€ 154.330,00
	54948		Importo Transazione	€ 14.770,24
	34559		Importo Transazione	€ 10.805,38
	47237		Importo Transazione	€ 664.000,00

Ministero dell'Economia e delle Finanze

Dipartimento del Tesoro Direzione V - Ufficio VI

ELENCO TABELLE

Tabella II

Operazioni disciplinate dall'art. 27, legge 09/07/1990, n. 185 -Smi - Relazione attività 2017

Esportazioni definitive per Ditte - Riepilogo dettagliato

Ditta	Numero	Utilizzatore Finale	Causale	Totale
	55925		Importo Transazione	€ 15.425,72
	21862		Importo Transazione	€ 688.335,77
	31922		Importo Transazione	€ 247.777,79
	48331		Importo Transazione	€ 275.432,00
	35025		Importo Transazione	€ 4.081.725,32
	33623		Importo Transazione	€ 2.175.925,78
	55814		Importo Transazione	€ 33.096,43
	28445		Importo Transazione	€ 498,18
	44881		Importo Transazione	€ 747.678,79
	48986		Importo Transazione	€ 57.831,61
	49000		Importo Transazione	€ 102.883,93
	46119		Importo Transazione	€ 1.154.851,54
	62425		Importo Transazione	€ 153.132,00
	53165		Importo Transazione	€ 41.846,71
	56114		Importo Transazione	€ 2.760.123,34
	60890		Importo Transazione	€ 93.851,60
	47712		Importo Transazione	€ 21.775,83
	60820		Importo Transazione	€ 186.637,28
	57876		Importo Transazione	€ 105.000,00
	63388		Importo Transazione	€ 4.170.000,00
	62331		Importo Transazione	€ 332.600,97
	40756		Importo Transazione	€ 925.771,75
	60095		Importo Transazione	€ 2.796.848,70
	63253		Importo Transazione	€ 149.850,00
	59582		Importo Transazione	€ 2.330.551,43
	60080		Importo Transazione	€ 22.160,00
	53400		Importo Transazione	€ 5.462.534,00
	54311		Importo Transazione	€ 10.340,00
	57743		Importo Transazione	€ 16.141,50
	23471		Importo Transazione	€ 575.565,00
	63235		Importo Transazione	€ 39.324,80
	42458		Importo Transazione	€ 101.489,84
	27660		Importo Transazione	€ 4.057,06
	58136		Importo Transazione	€ 1.154.369,20
	58136		Importo Transazione	€ 376.075,20
	56596		Importo Transazione	€ 8.160,00
	57234		Importo Transazione	€ 669.564,06
	59542		Importo Transazione	€ 1.872.000,00
	58870		Importo Transazione	€ 87.495,29
	61555		Importo Transazione	€ 1.051.493,70
	58769		Importo Transazione	€ 37.660,00
	61447		Importo Transazione	€ 366.260,40
	56864		Importo Transazione	€ 8.866.560,00
	60547		Importo Transazione	€ 106.430,61
	61061		Importo Transazione	€ 100.000,00
	61464		Importo Transazione	€ 179.939,27
	56747		Importo Transazione	€ 74.841,23
	60077		Importo Transazione	€ 151.360,42
	47883		Importo Transazione	€ 1.360.870,00
	60710		Importo Transazione	€ 145.450,00
	62474		Importo Transazione	€ 1.164.500,00
	59255		Importo Transazione	€ 210.000,00

Ministero dell'Economia e delle Finanze

Dipartimento del Tesoro Direzione V - Ufficio VI

ELENCO TABELLE

Tabella II

Operazioni disciplinate dall'art. 27, legge 09/07/1990, n. 185 -Smi - Relazione attività 2017

Esportazioni definitive per Ditte - Riepilogo dettagliato

Ditta	Numero	Utilizzatore Finale	Causale	Totale
	60061		Importo Transazione	€ 61.769,50
	60522		Importo Transazione	€ 164.608,00
	53916		Importo Transazione	€ 777.401,43
	53786		Importo Transazione	€ 98.892,50
	40671		Importo Transazione	€ 401.825,45
	47962		Importo Transazione	€ 135.000,00
	63144		Importo Transazione	€ 539.082,52
	64945		Importo Transazione	€ 82.056,00
	65113		Importo Transazione	€ 4.760,24
	64389		Importo Transazione	€ 2.100,00
	64264		Importo Transazione	€ 55.494,00
	64388		Importo Transazione	€ 12.261,87
	65561		Importo Transazione	€ 3.129,00
	64250		Importo Transazione	€ 815.978,70
	64304		Importo Transazione	€ 678.843,80
	65297		Importo Transazione	€ 754,00
	65201		Importo Transazione	€ 4.821,36
	65472		Importo Transazione	€ 225.791,38
	63654		Importo Transazione	€ 187.028,09
	63655		Importo Transazione	€ 608.539,16
	63661		Importo Transazione	€ 66.592,80
	63925		Importo Transazione	€ 39.988,72
	65491		Importo Transazione	€ 226.511,04
	64507		Importo Transazione	€ 11.098,80
	64824		Importo Transazione	€ 416,37
	65528		Importo Transazione	€ 113.255,52
	65000		Importo Transazione	€ 37.375,98
	65000		Importo Transazione	€ 77.365,61
	65606		Importo Transazione	€ 8.959,19
	52898		Importo Transazione	€ 117.000,00
	29453		Importo Transazione	€ 90.150,28
	28215		Importo Transazione	€ 276.859,52
	30725		Importo Transazione	€ 20.120,00
	47094		Importo Transazione	€ 430.447,03
	39855		Importo Transazione	€ 2.400.100,00
	52366		Importo Transazione	€ 58.000,00
	54625		Importo Transazione	€ 165.176,40
	53518		Importo Transazione	€ 535.048,42
	54208		Importo Transazione	€ 360.688,66
	55835		Importo Transazione	€ 216.514,04
	59405		Importo Transazione	€ 7.377.680,40
	55188		Importo Transazione	€ 12.340.416,86
	60470		Importo Transazione	€ 8.809,85
	62016		Importo Transazione	€ 57.394,47
	62510		Importo Transazione	€ 451.822,09
	58055		Importo Transazione	€ 10.100,00
	57269		Importo Transazione	€ 284.202,06
	56489		Importo Transazione	€ 94.271,45
	58768		Importo Transazione	€ 170.485,27
	58766		Importo Transazione	€ 832.085,24
	59554		Importo Transazione	€ 282.000,00
	54468		Importo Transazione	€ 65.000,00

Ministero dell'Economia e delle Finanze

Dipartimento del Tesoro Direzione V - Ufficio VI

ELENCO TABELLE

Tabella II

Operazioni disciplinate dall'art. 27, legge 09/07/1990, n. 185 -Smi - Relazione attività 2017

Esportazioni definitive per Ditte - Riepilogo dettagliato

Ditta	Numero	Utilizzatore Finale	Causale	Totale
	59962		Importo Transazione	€ 341.001,88
	59442		Importo Transazione	€ 87.897,72
	59418		Importo Transazione	€ 195.000,00
	60060		Importo Transazione	€ 1.514.963,20
	60943		Importo Transazione	€ 62.352,00
	58932		Importo Transazione	€ 490.000,00
	52135		Importo Transazione	€ 24,24
	52360		Importo Transazione	€ 558.350,26
	49460		Importo Transazione	€ 174.725,00
	49564		Importo Transazione	€ 1.567.322,20
	51664		Importo Transazione	€ 58.171,92
	51759		Importo Transazione	€ 1.415.000,00
	50985		Importo Transazione	€ 487.081,08
	50435		Importo Transazione	€ 383.000,00
	40218		Importo Transazione	€ 10.607.142,87
	50190		Importo Transazione	€ 43.555,05
	47929		Importo Transazione	€ 759.473,54
	51397		Importo Transazione	€ 7.718.158,73
	47603		Importo Transazione	€ 5.400.000,00
	54989		Importo Transazione	€ 3.374.830,00
	55824		Importo Transazione	€ 2.473.444,32
	20780		Importo Transazione	€ 1.049.502,99
	40754		Importo Transazione	€ 79.934,08
	43647		Importo Transazione	€ 906.770,14
	51911		Importo Transazione	€ 346,72
	51097		Importo Transazione	€ 40.177,67
	45272		Importo Transazione	€ 1.950.650,00
	30730		Importo Transazione	€ 1.449.031,77
	37567		Importo Transazione	€ 2.436.963,44
	43614		Importo Transazione	€ 256.874,10
	44768		Importo Transazione	€ 21.118,29
	45207		Importo Transazione	€ 946.786,50
	46422		Importo Transazione	€ 59.255,51
	54657		Importo Transazione	€ 400.000,00
	54662		Importo Transazione	€ 276.590,50
	50079		Importo Transazione	€ 1.000.828,62
	45759		Importo Transazione	€ 51.577,98
	54033		Importo Transazione	€ 110.310,42
	49434		Importo Transazione	€ 917.280,00
	49433		Importo Transazione	€ 1.159.329,60
	46889		Importo Transazione	€ 69.509,22
	43953		Importo Transazione	€ 128.199,00
	48942		Importo Transazione	€ 35.000,00
	48401		Importo Transazione	€ 6.720.862,97
	49658		Importo Transazione	€ 78.781,70
	28842		Importo Transazione	€ 1.581.825,86
	32391		Importo Transazione	€ 10.026.496,87
	42313		Importo Transazione	€ 1.876.823,96
	46013		Importo Transazione	€ 1.311.068,69
	39520		Importo Transazione	€ 460.478,29
	56242		Importo Transazione	€ 45.256,00
	60892		Importo Transazione	€ 5.367,45

Ministero dell'Economia e delle Finanze

Dipartimento del Tesoro Direzione V - Ufficio VI

ELENCO TABELLE

Tabella II

Operazioni disciplinate dall'art. 27, legge 09/07/1990, n. 185 -Smi - Relazione attività 2017

Esportazioni definitive per Ditte - Riepilogo dettagliato

Ditta	Numero	Utilizzatore Finale	Causale	Totale
	57486		Importo Transazione	€ 57.176,15
	34887		Importo Transazione	€ 147.658,36
	34887		Importo Transazione	€ 296.712,70
	57018		Importo Transazione	€ 54.000,00
	62049		Importo Transazione	€ 796.960,42
	63135		Importo Transazione	€ 63.926,40
	63135		Importo Transazione	€ 8.066,52
	60548		Importo Transazione	€ 173.906,25
	62268		Importo Transazione	€ 583.580,00
	63292		Importo Transazione	€ 8.840,00
	59583		Importo Transazione	€ 2.734.914,00
	60791		Importo Transazione	€ 136.312,00
	61687		Importo Transazione	€ 3.800,00
	61695		Importo Transazione	€ 440.395,00
	58784		Importo Transazione	€ 864.092,74
	53401		Importo Transazione	€ 803.074,50
	53949		Importo Transazione	€ 647,40
	57905		Importo Transazione	€ 74.797,86
	57231		Importo Transazione	€ 2.094.739,85
	58278		Importo Transazione	€ 138.295,25
	59034		Importo Transazione	€ 18.150,00
	58315		Importo Transazione	€ 49.246.188,04
	56595		Importo Transazione	€ 44.147.360,86
	57235		Importo Transazione	€ 206.777,90
	59048		Importo Transazione	€ 461,58
	61212		Importo Transazione	€ 235.224,00
	60230		Importo Transazione	€ 115.688,10
	60362		Importo Transazione	€ 37.750,00
	61139		Importo Transazione	€ 6.797,38
	61698		Importo Transazione	€ 18.032,64
	61712		Importo Transazione	€ 3.332,10
	57115		Importo Transazione	€ 484.646,66
	57727		Importo Transazione	€ 620.000,00
	33066		Importo Transazione	€ 392.578,33
	38857		Importo Transazione	€ 307.930,32
	62569		Importo Transazione	€ 200,60
	60659		Importo Transazione	€ 71.835,63
	60487		Importo Transazione	€ 56.000,00
	62420		Importo Transazione	€ 109.626,00
	61076		Importo Transazione	€ 4.250,00
	61081		Importo Transazione	€ 233.378,95
	61699		Importo Transazione	€ 460.852,00
	62474		Importo Transazione	€ 277.500,00
	58462		Importo Transazione	€ 12.885,91
	58479		Importo Transazione	€ 2.292.598,00
	50063		Importo Transazione	€ 8.907.085,92
	38858		Importo Transazione	€ 359.252,04
	23501		Importo Transazione	€ 575.565,00
	60984		Importo Transazione	€ 84.952,00
	62674		Importo Transazione	€ 203.800,00
	57088		Importo Transazione	€ 1.837.290,12
	57014		Importo Transazione	€ 3.748.107,87

Ministero dell'Economia e delle Finanze

Dipartimento del Tesoro Direzione V - Ufficio VI

ELENCO TABELLE

Tabella II

Operazioni disciplinate dall'art. 27, legge 09/07/1990, n. 185 -Smi - Relazione attività 2017

Esportazioni definitive per Ditte - Riepilogo dettagliato

Ditta	Numero	Utilizzatore Finale	Causale	Totale
	56828		Importo Transazione	€ 1.838,73
	49337		Importo Transazione	€ 2.626,42
	64501		Importo Transazione	€ 980,00
	64402		Importo Transazione	€ 1.405,71
	65365		Importo Transazione	€ 49.920,00
	65495		Importo Transazione	€ 2.800,00
	63606		Importo Transazione	€ 1.912.555,98
	65593		Importo Transazione	€ 1.377.922,44
	65294		Importo Transazione	€ 420,25
	63360		Importo Transazione	€ 5.427,50
	64567		Importo Transazione	€ 80.000,00
	64628		Importo Transazione	€ 19.621,47
LEONARDO S.p.A. Totale				€ 4.013.301.549,61
LOGIC S.P.A.	56084		Beni e Servizi non soggetti a	€ 3.996,85
	59955		Importo Transazione	€ 1.497,00
	62285		Importo Transazione	€ 20.370,00
	54115		Importo Transazione	€ 11.688,65
	58788		Importo Transazione	€ 38.632,06
	52746		Importo Transazione	€ 12.023,30
	52401		Importo Transazione	€ 147.720,00
	51750		Importo Transazione	€ 88.712,00
	51840		Importo Transazione	€ 104.182,00
	59271		Importo Transazione	€ 26.140,61
	60841		Importo Transazione	€ 13.900,00
	56049		Importo Transazione	€ 126.970,20
	66171		Importo Transazione	€ 383.210,68
	47175		Importo Transazione	€ 22.899,36
	55827		Importo Transazione	€ 28.320,00
	60237		Importo Transazione	€ 174.300,00
	63697		Importo Transazione	€ 11.475,15
	30243		Importo Transazione	€ 26.400,00
	43232		Importo Transazione	€ 884.549,00
	60841		Importo Transazione	€ 205.950,00
	56084		Importo Transazione	€ 340.104,71
	60883		Importo Transazione	€ 9.984,00
LOGIC S.P.A. Totale				€ 2.683.025,57
M.E.S. MECCANICA PER	61888		Importo Transazione	€ 56.545,50
	45121		Altro	€ 169,27
	63107		Importo Transazione	€ 70.575,00
	54730		Oneri bancari	€ 13,78
	43822		Oneri bancari	€ 363,61
	59176		Trasporto/Nolo e assicurazioni	€ 40.285,71
	53354		Oneri bancari	€ 24,84
	64691		Oneri bancari	€ 4,39
	53354		Altro	€ 169,26
	58874		Oneri bancari	€ 46,11
	59968		Oneri bancari	€ 3,50
	57233		Trasporto/Nolo e assicurazioni	€ 53.714,29
	45121		Oneri bancari	€ 103,09
	45121		Compensi intermediazione	€ 60.000,00
	45121		Importo Transazione	€ 44.300,00
	63254		Oneri bancari	€ 386,50

Ministero dell'Economia e delle Finanze

Dipartimento del Tesoro Direzione V - Ufficio VI

ELENCO TABELLE

Tabella II

Operazioni disciplinate dall'art. 27, legge 09/07/1990, n. 185 -Smi - Relazione attività 2017

Esportazioni definitive per Ditte - Riepilogo dettagliato

Ditta	Numero	Utilizzatore Finale	Causale	Totale
	61888		Oneri bancari	€ 71,97
	58874		Compensi intermediazione	€ 27.864,00
	57233		Oneri bancari	€ 73,25
	63254		Finanziamenti-Garanzie/advance	€ 15.181.500,00
	63254		Compensi intermediazione	€ 550.000,00
	61888		Altro	€ 75,00
	43822		Altro	€ 240.575,68
	57233		Compensi intermediazione	€ 55.000,00
	62117		Importo Transazione	€ 3.156,00
	59176		Importo Transazione	€ 1.944.600,00
	61985		Importo Transazione	€ 3.300,00
	49561		Importo Transazione	€ 10.730,00
	59968		Importo Transazione	€ 12.200,00
	54730		Importo Transazione	€ 1.023.036,41
	63254		Importo Transazione	€ 15.181.500,00
	61559		Importo Transazione	€ 1.320.000,00
	64691		Importo Transazione	€ 1.227.152,33
	57233		Importo Transazione	€ 2.592.800,00
	63285		Importo Transazione	€ 8.925,00
	62164		Importo Transazione	€ 53.550,00
	61437		Importo Transazione	€ 9.468,00
	58275		Importo Transazione	€ 5.800,00
	64939		Importo Transazione	€ 679.800,00
	53354		Importo Transazione	€ 4.500,00
	49561		Altro	€ 169,26
	49561		Oneri bancari	€ 24,84
M.E.S. MECCANICA PER L'ELETTRONICA E SERVOMECCANISMI S.P.A. Totale				€ 40.462.576,59
M.P.G. - INSTRUMENTS S.r.l.	55989		Importo Transazione	€ 16.899,27
	56563		Importo Transazione	€ 69.680,28
	56564		Importo Transazione	€ 1.350,80
M.P.G. - INSTRUMENTS S.r.l. Totale				€ 87.930,35
MAGNAGHI AERONAUTICA S	63509		Importo Transazione	€ 428.064,00
	65940		Importo Transazione	€ 42.230,00
	46883		Beni e Servizi non soggetti a	€ 22.708,30
	51354		Importo Transazione	€ 151.624,69
	46730		Importo Transazione	€ 87.990,00
	60783		Importo Transazione	€ 41.000,00
	46883		Importo Transazione	€ 412.039,30
MAGNAGHI AERONAUTICA S.P.A. Totale				€ 1.185.656,29
MAKO SHARK S.R.L.	55278		Importo Transazione	€ 8.000,00
	40853		Importo Transazione	€ 29.532,00
	60536		Importo Transazione	€ 12.840,00
MAKO SHARK S.R.L. Totale				€ 50.372,00
MARCONI INDUSTRIAL	62576		Importo Transazione	€ 350.000,00
	59640		Finanziamenti-	€ 120.000,00
	61066		Importo Transazione	€ 4.460,00
	58460		Importo Transazione	€ 51.575,00
	62576		Finanziamenti-	€ 175.000,00
	62576		Trasporto/Nolo e assicurazioni	€ 25.000,00
	55996		Importo Transazione	€ 1.647,50
	59640		Trasporto/Nolo e assicurazioni	€ 25.000,00
	59640		Importo Transazione	€ 350.000,00

Ministero dell'Economia e delle Finanze

Dipartimento del Tesoro Direzione V - Ufficio VI

ELENCO TABELLE

Tabella II

Operazioni disciplinate dall'art. 27, legge 09/07/1990, n. 185 -Smi - Relazione attività 2017

Esportazioni definitive per Ditte - Riepilogo dettagliato

Ditta	Numero	Utilizzatore Finale	Causale	Totale
MARCONI INDUSTRIAL SERVICES S.p.A. Totale				€ 1.102.682,50
MBDA ITALIA S.p.A.	57447		Importo Transazione	€ 7.620.046,00
	57946		Importo Transazione	€ 22.248,00
	61827		Importo Transazione	€ 30.275,00
	58677		Importo Transazione	€ 247.851,80
	67079		Importo Transazione	€ 82.197,00
	39556		Importo Transazione	€ 2.500.000,00
	51814		Importo Transazione	€ 14.468.000,00
	55464		Importo Transazione	€ 12.424.245,35
	61144		Importo Transazione	€ 9.498,80
	57447		Importo Transazione	€ 1.644.519,51
	40476		Importo Transazione	€ 78.085,10
	60122		Importo Transazione	€ 1.500.909,32
	62113		Importo Transazione	€ 18.015,00
	57449		Importo Transazione	€ 18.848,72
	57673		Importo Transazione	€ 221.083,62
	37530		Importo Transazione	€ 2.463.157,84
	52205		Importo Transazione	€ 1.182.297,60
	61632		Importo Transazione	€ 53.383,08
	51917		Importo Transazione	€ 356.600,00
	52684		Importo Transazione	€ 80.137,00
	56573		Importo Transazione	€ 35.000.000,00
	61697		Importo Transazione	€ 410.727,00
	58668		Importo Transazione	€ 26.015.759,99
	58677		Importo Transazione	€ 58.399,80
	60130		Importo Transazione	€ 454.200,00
	63060		Importo Transazione	€ 10.361,00
	47258		Importo Transazione	€ 4.872.200,00
	42669		Importo Transazione	€ 27.150.000,00
	55561		Importo Transazione	€ 27.394.313,59
	54869		Importo Transazione	€ 193.991,00
	55464		Importo Transazione	€ 883.563,84
	62565		Importo Transazione	€ 207.990,23
	59945		Importo Transazione	€ 153.402,00
	61688		Importo Transazione	€ 512.533,50
	60130		Importo Transazione	€ 3.280.000,00
	13810		Importo Transazione	€ 9.642,35
	42279		Importo Transazione	€ 732.907,00
	51804		Importo Transazione	€ 6.052.768,00
	52908		Importo Transazione	€ 126.359.040,00
	54020		Importo Transazione	€ 1.287.441,19
	53934		Importo Transazione	€ 59.459,90
	52811		Importo Transazione	€ 899.304,00
	54829		Importo Transazione	€ 729.015,40
	68156		Importo Transazione	€ 41.964,61
	28810		Importo Transazione	€ 175.000,00
	52205		Importo Transazione	€ 80.611,20
	51917		Importo Transazione	€ 1.679.881,40
	52684		Importo Transazione	€ 779.360,65
	54280		Importo Transazione	€ 12.547.350,00
	56565		Importo Transazione	€ 181.718,75
	59679		Importo Transazione	€ 318.772,20

Ministero dell'Economia e delle Finanze

Dipartimento del Tesoro Direzione V - Ufficio VI

ELENCO TABELLE

Tabella II

Operazioni disciplinate dall'art. 27, legge 09/07/1990, n. 185 -Smi - Relazione attività 2017

Esportazioni definitive per Ditte - Riepilogo dettagliato

Ditta	Numero	Utilizzatore Finale	Causale	Totale
	58677		Altro	€ 13.803,71
	44332		Costi di riparazione	€ 142.835,00
	51829		Costi di riparazione	€ 9.850,00
	54869		Altro	€ 15.214,93
	28810		Pagamento penali	€ 1.950,00
	52684		Pagamento penali	€ 7.069,87
	42176		Finanziamenti-	€ 2.803.926,00
	52684		Altro	€ 99.649,03
	62113		Altro	€ 1.368,42
	52908		Finanziamenti-Garanzie/advance	€ 166.487.760,00
	37530		Compensi intermediazione	€ 121.374,32
	42279		Oneri bancari	€ 1.234,96
	65437		Costi di riparazione	€ 37.727,00
	61827		Altro	€ 3.663,09
	63060		Costi di riparazione	€ 3.996,00
	60130		Trasporto/Nolo e assicurazioni	€ 376.800,00
	42176		Importo Transazione	€ 5.400.315,00
	57946		Altro	€ 1.662,60
	53934		Altro	€ 4.938,47
	47258		Oneri bancari	€ 105,00
	52908		Anticipi Contrattuali non soggetti a	€ 4.474.200,00
	56565		Altro	€ 13.585,98
	59679		Altro	€ 11.842,56
	61632		Altro	€ 3.921,86
	42176		Oneri bancari	€ 365,00
	51917		Compensi intermediazione	€ 19.904,72
	51917		Oneri bancari	€ 6.580,99
	61827		Beni e Servizi non soggetti a	€ 13.492,51
	63060		Altro	€ 1.085,39
	52684		Costi di riparazione	€ 1.464,00
	54869		Beni e Servizi non soggetti a	€ 11.340,17
	64828		Costi di riparazione	€ 316.824,00
	37530		Beni e Servizi non soggetti a	€ 101.989,43
	51917		Pagamento penali	€ 41.080,00
	47258		Compensi intermediazione	€ 286.414,00
	39556		Compensi intermediazione	€ 804.625,00
	44416		Costi di riparazione	€ 35.855,00
	66958		Costi di riparazione	€ 139.294,00
	61827		Costi di riparazione	€ 18.285,00
	60122		Oneri bancari	€ 125,38
MBDA ITALIA S.p.A. Totale				€ 505.390.595,73
MECAER AVIATION GROUP S.	63677		Finanziamenti-Garanzie/advance	€ 106.483,00
	50895		Importo Transazione	€ 1.547.820,75
MECAER AVIATION GROUP S.P.A. Totale				€ 1.654.303,75
MICROTECNICA S.R.L.	62210		Costi di riparazione	€ 103.380,00
	56792		Costi di riparazione	€ 3.179,00
	62183		Oneri bancari	€ 50,41
	34219		Costi di riparazione	€ 70.105,45
	55717		Costi di riparazione	€ 20.780,27
	57719		Costi di riparazione	€ 579.112,22
	32920		Costi di riparazione	€ 38.053,64
	52403		Costi di riparazione	€ 38.945,32

Ministero dell'Economia e delle Finanze

Dipartimento del Tesoro Direzione V - Ufficio VI

ELENCO TABELLE

Tabella II

Operazioni disciplinate dall'art. 27, legge 09/07/1990, n. 185 -Smi - Relazione attività 2017

Esportazioni definitive per Ditte - Riepilogo dettagliato

Ditta	Numero	Utilizzatore Finale	Causale	Totale
	55776		Costi di riparazione	€ 195,00
	34206		Costi di riparazione	€ 1.890,00
	62184		Costi di riparazione	€ 20.559,30
	62230		Costi di riparazione	€ 125.890,00
	57041		Costi di riparazione	€ 748.267,24
	23114		Costi di riparazione	€ 46.057,50
	58302		Costi di riparazione	€ 42.358,36
	51257		Costi di riparazione	€ 1.052.332,55
	50678		Costi di riparazione	€ 115.037,38
	51261		Costi di riparazione	€ 818.017,23
	58058		Importo Transazione	€ 33.528,66
	59325		Importo Transazione	€ 32.063,35
	62240		Importo Transazione	€ 259.443,22
	29647		Importo Transazione	€ 160.186,94
	33165		Importo Transazione	€ 51.530,57
	36331		Importo Transazione	€ 68.916,81
	48957		Importo Transazione	€ 1.320.003,50
	48586		Importo Transazione	€ 688.940,00
	54924		Importo Transazione	€ 296.857,77
	55474		Importo Transazione	€ 11.808,04
	57970		Importo Transazione	€ 135.234,44
	57179		Importo Transazione	€ 10.661,33
	55496		Importo Transazione	€ 2.675,21
	62025		Importo Transazione	€ 40.690,00
	63876		Importo Transazione	€ 7.041,84
	22295		Importo Transazione	€ 204.363,19
	23106		Importo Transazione	€ 636.120,36
	32415		Importo Transazione	€ 1.390.547,53
	30623		Importo Transazione	€ 60.000,00
	62381		Importo Transazione	€ 480,75
	57736		Importo Transazione	€ 31.642,98
	63211		Importo Transazione	€ 60.620,80
	57197		Importo Transazione	€ 62.784,00
	58594		Importo Transazione	€ 239.540,00
	61765		Importo Transazione	€ 85.850,88
	64379		Importo Transazione	€ 69.635,41
	65551		Importo Transazione	€ 7.002,00
	57194		Costi di riparazione	€ 4.444.023,00
	52488		Costi di riparazione	€ 4.830,00
	52490		Costi di riparazione	€ 28.161,63
	62931		Costi di riparazione	€ 269.057,60
	59356		Costi di riparazione	€ 178.687,78
	55922		Costi di riparazione	€ 540.809,85
	51767		Costi di riparazione	€ 363.981,00
	53874		Costi di riparazione	€ 81.139,56
	58279		Costi di riparazione	€ 18.543,85
	52586		Costi di riparazione	€ 5.697,15
	55718		Costi di riparazione	€ 144.819,72
	54128		Costi di riparazione	€ 20.747,46
	58234		Costi di riparazione	€ 2.120,94
	51735		Costi non ricorrenti	€ 71.522,00
	55216		Costi di riparazione	€ 18.290,00

Ministero dell'Economia e delle Finanze

Dipartimento del Tesoro Direzione V - Ufficio VI

ELENCO TABELLE

Tabella II

Operazioni disciplinate dall'art. 27, legge 09/07/1990, n. 185 -Smi - Relazione attività 2017

Esportazioni definitive per Ditte - Riepilogo dettagliato

Ditta	Numero	Utilizzatore Finale	Causale	Totale
	30881		Costi di riparazione	€ 35.466,94
	22294		Importo Transazione	€ 1.637,00
	32880		Importo Transazione	€ 15.472,37
	33151		Importo Transazione	€ 73.615,10
	33045		Importo Transazione	€ 140.106,48
	51444		Importo Transazione	€ 48.149,79
	48305		Importo Transazione	€ 76.762,42
	48496		Importo Transazione	€ 55.095,52
	54832		Importo Transazione	€ 1.889,33
	23116		Importo Transazione	€ 27.182,60
	50680		Costi di riparazione	€ 28.749,23
	53087		Costi di riparazione	€ 76.980,00
	51703		Importo Transazione	€ 86.343,00
	56459		Importo Transazione	€ 67.236,32
	58273		Importo Transazione	€ 161.809,76
	62650		Importo Transazione	€ 78.008,00
	55719		Importo Transazione	€ 134.705,70
	63445		Importo Transazione	€ 1.028.805,79
	29874		Importo Transazione	€ 8.351,70
	38520		Importo Transazione	€ 89.176,80
	23432		Importo Transazione	€ 1.459.368,84
	23108		Importo Transazione	€ 28.749,23
	48483		Importo Transazione	€ 34.699,13
	58593		Importo Transazione	€ 162.400,00
	61749		Importo Transazione	€ 773.352,20
	55770		Importo Transazione	€ 48.420,00
	62103		Importo Transazione	€ 3.562.274,71
	58595		Importo Transazione	€ 162.400,00
	64576		Importo Transazione	€ 330.921,77
	22293		Importo Transazione	€ 264.713,49
	29638		Importo Transazione	€ 7.014,45
	52441		Importo Transazione	€ 50.389,50
	53873		Importo Transazione	€ 187.293,00
	62416		Importo Transazione	€ 8.511,25
	65591		Importo Transazione	€ 403.333,08
	30890		Importo Transazione	€ 2.834,00
	31156		Importo Transazione	€ 119.210,22
	33046		Importo Transazione	€ 117.784,16
	42945		Importo Transazione	€ 80.985,00
	47730		Importo Transazione	€ 1.672,90
	25400		Importo Transazione	€ 30.004,19
	52077		Importo Transazione	€ 1.701,00
	50990		Importo Transazione	€ 533.600,00
	58102		Importo Transazione	€ 126.800,40
	63200		Importo Transazione	€ 49.329,07
	57732		Importo Transazione	€ 248.984,84
	57609		Importo Transazione	€ 0,02
	62035		Importo Transazione	€ 67.894,93
	57399		Importo Transazione	€ 237.582,72
	56412		Importo Transazione	€ 155.790,00
	64578		Importo Transazione	€ 176.807,14
	64364		Importo Transazione	€ 18.603,32

Ministero dell'Economia e delle Finanze

Dipartimento del Tesoro Direzione V - Ufficio VI

ELENCO TABELLE

Tabella II

Operazioni disciplinate dall'art. 27, legge 09/07/1990, n. 185 -Smi - Relazione attività 2017

Esportazioni definitive per Ditte - Riepilogo dettagliato

Ditta	Numero	Utilizzatore Finale	Causale	Totale
	23453		Importo Transazione	€ 46.483,35
	33225		Importo Transazione	€ 10.817,26
	23413		Importo Transazione	€ 10.861,50
	22291		Importo Transazione	€ 2.112.817,71
	55314		Importo Transazione	€ 83.712,00
	56788		Importo Transazione	€ 1.769.999,90
	57031		Importo Transazione	€ 15.820,00
	61764		Importo Transazione	€ 17.732,77
	56294		Importo Transazione	€ 42.590,52
	55315		Importo Transazione	€ 2.958,46
	57957		Importo Transazione	€ 193.150,00
	66698		Importo Transazione	€ 37.810,30
	28772		Importo Transazione	€ 10.284,61
	42944		Importo Transazione	€ 38.532,77
	44526		Importo Transazione	€ 27.266,55
	25906		Importo Transazione	€ 2.115,07
	48294		Importo Transazione	€ 196.470,70
	50233		Importo Transazione	€ 5.612,90
	56635		Importo Transazione	€ 36.430,52
	22292		Importo Transazione	€ 28.851,79
MICROTECNICA S.R.L. Totale				€ 32.384.099,08
MINUTERIE 3M S.R.L.	64180		Trasporto/Nolo e assicurazioni	€ 2.990,00
	59011		Importo Transazione	€ 524.562,50
	62352		Altro	€ 1.132,20
	65292		Trasporto/Nolo e assicurazioni	€ 1.915,00
	59011		Finanziamenti-	€ 133.800,00
	53113		Importo Transazione	€ 158.704,55
	64180		Importo Transazione	€ 184.666,00
	61681		Finanziamenti-	€ 169.300,00
	53113		Finanziamenti-	€ 36.100,00
	62352		Finanziamenti-	€ 122.100,00
	53113		Altro	€ 382,50
	59011		Altro	€ 1.285,20
	64180		Altro	€ 18.251,44
	53113		Trasporto/Nolo e assicurazioni	€ 6.580,00
	65292		Finanziamenti-	€ 35.800,00
	62352		Importo Transazione	€ 171.888,90
	65292		Importo Transazione	€ 51.000,00
	61681		Importo Transazione	€ 238.925,18
	64180		Finanziamenti-	€ 132.800,00
MINUTERIE 3M S.R.L. Totale				€ 1.992.183,47
MOOG ITALIANA S.R.L.	47611		Importo Transazione	€ 89.751,38
	47610		Importo Transazione	€ 90.476,18
MOOG ITALIANA S.R.L. Totale				€ 180.227,56
NORTHROP GRUMMAN	59419		Importo Transazione	€ 68.068,00
	45521		Importo Transazione	€ 77.160,97
	52399		Importo Transazione	€ 66.249,54
	59097		Importo Transazione	€ 13.030,00
	59004		Importo Transazione	€ 68.068,00
	64300		Importo Transazione	€ 3.867,00
	38363		Importo Transazione	€ 114.172,19
	38364		Importo Transazione	€ 1.500.173,34

Ministero dell'Economia e delle Finanze

Dipartimento del Tesoro Direzione V - Ufficio VI

ELENCO TABELLE

Tabella II

Operazioni disciplinate dall'art. 27, legge 09/07/1990, n. 185 -Smi - Relazione attività 2017

Esportazioni definitive per Ditte - Riepilogo dettagliato

Ditta	Numero	Utilizzatore Finale	Causale	Totale
	61187		Importo Transazione	€ 2.420,25
	56426		Importo Transazione	€ 854.581,37
	59086		Importo Transazione	€ 7.550,64
	27060		Importo Transazione	€ 143.420,00
	48592		Importo Transazione	€ 23.213,84
	58749		Importo Transazione	€ 61.080,00
	60570		Importo Transazione	€ 205.250,00
	58235		Importo Transazione	€ 56.832,00
	62649		Importo Transazione	€ 10.541,57
	63662		Importo Transazione	€ 220,00
	51493		Costi di riparazione	€ 19.632,00
	62171		Costi di riparazione	€ 129.550,00
	52718		Finanziamenti-Garanzie/altro	€ 13.988,00
	52399		Finanziamenti-Garanzie/altro	€ 551.740,23
	54023		Costi di riparazione	€ 19.100,00
	45521		Finanziamenti-Garanzie/altro	€ 117.692,48
	57296		Costi non ricorrenti	€ 93.149,93
	52338		Costi di riparazione	€ 28.371,00
	49722		Costi di riparazione	€ 39.700,00
	59221		Finanziamenti-Garanzie/altro	€ 124.365,10
	56426		Finanziamenti-Garanzie/advance	€ 92.476,73
	38381		Finanziamenti-Garanzie/altro	€ 320.491,37
	51506		Costi di riparazione	€ 16.471,00
	49304		Costi di riparazione	€ 42.489,00
	52666		Costi di riparazione	€ 6.400,98
	64463		Costi di riparazione	€ 41.335,00
	51475		Costi di riparazione	€ 20.895,32
	52665		Costi di riparazione	€ 103.586,00
	60374		Costi di riparazione	€ 1.682.133,90
	64242		Finanziamenti-Garanzie/altro	€ 41.193,60
	58473		Finanziamenti-Garanzie/altro	€ 1.801,00
	48858		Costi di riparazione	€ 15.350,00
	39982		Costi non ricorrenti	€ 9.564,68
	63723		Costi di riparazione	€ 15.200,00
	38363		Finanziamenti-Garanzie/altro	€ 161.249,17
	51363		Costi di riparazione	€ 32.372,00
	51839		Costi di riparazione	€ 80.682,00
	51666		Finanziamenti-Garanzie/altro	€ 496.171,35
	51516		Costi di riparazione	€ 122.550,00
	49343		Costi di riparazione	€ 27.873,00
	30184		Finanziamenti-Garanzie/altro	€ 128.423,89
	51809		Costi di riparazione	€ 82.215,72
	58038		Costi di riparazione	€ 65.393,00
	53763		Costi di riparazione	€ 56.691,00
	47732		Costi di riparazione	€ 15.350,00
	55668		Finanziamenti-Garanzie/altro	€ 321.739,60
	24319		Costi di riparazione	€ 30.000,00
	45522		Finanziamenti-Garanzie/altro	€ 312.638,88
	24214		Finanziamenti-Garanzie/altro	€ 675.321,54
	30182		Finanziamenti-Garanzie/altro	€ 196.108,16
	59951		Costi di riparazione	€ 414.377,10
	47324		Costi di riparazione	€ 110.742,00

Ministero dell'Economia e delle Finanze

Dipartimento del Tesoro Direzione V - Ufficio VI

ELENCO TABELLE

Tabella II

Operazioni disciplinate dall'art. 27, legge 09/07/1990, n. 185 -Smi - Relazione attività 2017

Esportazioni definitive per Ditte - Riepilogo dettagliato

Ditta	Numero	Utilizzatore Finale	Causale	Totale
	47937		Costi di riparazione	€ 23.540,00
	60485		Costi di riparazione	€ 62.153,00
	60170		Costi non ricorrenti	€ 206.151,00
	25567		Finanziamenti-Garanzie/altro	€ 109.288,59
	58748		Importo Transazione	€ 136.138,00
	59260		Importo Transazione	€ 778.547,41
	60170		Importo Transazione	€ 606.809,11
	30182		Importo Transazione	€ 7.348,76
	56426		Importo Transazione	€ 92.445,73
	62993		Importo Transazione	€ 208.712,00
	51837		Importo Transazione	€ 150.199,06
	58282		Importo Transazione	€ 1.475.410,00
	59670		Importo Transazione	€ 6.274,00
	62993		Importo Transazione	€ 210.224,00
	62410		Importo Transazione	€ 26.799,60
	64538		Importo Transazione	€ 9.980,00
	64242		Importo Transazione	€ 9.675,12
	44369		Importo Transazione	€ 5.056,50
	47721		Importo Transazione	€ 609,30
	57562		Importo Transazione	€ 76.650,00
NORTHROP GRUMMAN ITALIA S.p.A. Totale				€ 14.354.485,62
NUOVA JAGER S.r.L.	57054		Importo Transazione	€ 237.436,80
	57054		Beni e Servizi non soggetti a	€ 318.846,32
NUOVA JAGER S.r.L. Totale				€ 556.283,12
O.M.A. OFFICINE	32941		Finanziamenti-	€ 1.080.657,90
	28792		Importo Transazione	€ 3.830,37
	53231		Oneri bancari	€ 183,47
	28817		Importo Transazione	€ 3.892,59
	60599		Importo Transazione	€ 7.491,20
	28816		Importo Transazione	€ 73.303,15
	63032		Importo Transazione	€ 216.484,77
	48118		Importo Transazione	€ 79.529,80
	45794		Importo Transazione	€ 18.805,91
	32941		Beni e Servizi non soggetti a	€ 65.916,06
	53231		Importo Transazione	€ 236.624,95
	32946		Importo Transazione	€ 36.744,42
	32946		Beni e Servizi non soggetti a	€ 155.989,20
	28816		Beni e Servizi non soggetti a	€ 13.889,37
	32941		Importo Transazione	€ 428,49
	28815		Importo Transazione	€ 212.227,58
	63032		Oneri bancari	€ 50,39
O.M.A. OFFICINE MECCANICHE AERONAUTICHE S.P.A. Totale				€ 2.206.049,62
O.V.S. VILLELLA S.r.l.	61025		Importo Transazione	€ 950,00
	51747		Importo Transazione	€ 550.712,36
	59894		Costi non ricorrenti	€ 36.679,92
	61025		Oneri bancari	€ 15,00
	51747		Costi non ricorrenti	€ 108.819,32
	61434		Costi non ricorrenti	€ 600,00
	59894		Importo Transazione	€ 354.935,50
	61434		Importo Transazione	€ 129,00
O.V.S. VILLELLA S.r.l. Totale				€ 1.052.841,10
OFFICINE FONDERIE	57942		Importo Transazione	€ 18.600,00

Ministero dell'Economia e delle Finanze

Dipartimento del Tesoro Direzione V - Ufficio VI

ELENCO TABELLE

Tabella II

Operazioni disciplinate dall'art. 27, legge 09/07/1990, n. 185 -Smi - Relazione attività 2017

Esportazioni definitive per Ditte - Riepilogo dettagliato

Ditta	Numero	Utilizzatore Finale	Causale	Totale
	60031		Beni e Servizi non soggetti a	€ 2.400,00
	60031		Importo Transazione	€ 445.218,00
OFFICINE FONDERIE PATRONE S.p.A. Totale				€ 466.218,00
OMC - WIRELOMBARDIA S.r.l.	63545		Importo Transazione	€ 217.075,20
OMC - WIRELOMBARDIA S.r.l. Totale				€ 217.075,20
ORIZZONTE SISTEMI NAVALI	53883		Importo Transazione	€ 17.682.893,96
	26336		Finanziamenti-	€ 34.771,74
	53883		Finanziamenti-Garanzie/advance	€ 4.082.777,22
	53883		Importo Transazione	€ 24.738.750,00
	49874		Importo Transazione	€ 1.069.470,28
	37197		Finanziamenti-Garanzie/altro	€ 4.080.586,46
	37197		Importo Transazione	€ 45.907.363,63
ORIZZONTE SISTEMI NAVALI S.P.A. Totale				€ 97.596.613,29
OTO MELARA S.p.A.	15139		Compensi intermediazione	€ 336.952,16
	27780		Compensi intermediazione	€ 5.766,11
	27660		Compensi intermediazione	€ 30.340,79
	35787		Compensi intermediazione	€ 5.896,56
	24827		Compensi intermediazione	€ 18.815,73
OTO MELARA S.p.A. Totale				€ 397.771,35
PIAGGIO AERO INDUSTRIES	560828		Costi non ricorrenti	€ 1.800.580,00
	46387		Importo Transazione	€ 842.740,20
	32817		Importo Transazione	€ 11.182,97
	55122		Importo Transazione	€ 2.327.856,94
	47201		Importo Transazione	€ 20.276,94
	62202		Costi non ricorrenti	€ 32.842,86
	53853		Costi non ricorrenti	€ 999.836,89
	47923		Importo Transazione	€ 10.000.000,00
	46758		Importo Transazione	€ 1.419.555,67
	49959		Importo Transazione	€ 293.852,26
	61756		Importo Transazione	€ 63.771,04
	54209		Importo Transazione	€ 941.299,67
PIAGGIO AERO INDUSTRIES S.p.A. Totale				€ 18.753.795,44
PIETRO ROSA TBM S.r.l.	46987		Importo Transazione	€ 651.840,80
	46987		Oneri bancari	€ 60,19
PIETRO ROSA TBM S.r.l. Totale				€ 651.900,99
PROFIT ENGINEERING S.r.l.	67388		Importo Transazione	€ 1.025.500,00
	66967		Importo Transazione	€ 1.287.000,00
PROFIT ENGINEERING S.r.l. Totale				€ 2.312.500,00
RAMPINI CARLO S.p.A.	55698		Importo Transazione	€ 189.750,00
RAMPINI CARLO S.p.A. Totale				€ 189.750,00
RHEINMETALL ITALIA S.p.A.	46604		Compensi intermediazione	€ 35.608,69
	46604		Importo Transazione	€ 202.388,65
	50742		Importo Transazione	€ 1.628.000,00
	58867		Importo Transazione	€ 512.452,90
	59262		Importo Transazione	€ 900.000,00
	58619		Importo Transazione	€ 1.275.000,00
	62236		Importo Transazione	€ 219.723,54
	29540		Importo Transazione	€ 2.765.970,95
	49450		Importo Transazione	€ 317.780,25
	44112		Importo Transazione	€ 462.635,00
	51347		Importo Transazione	€ 517.727,00
	51299		Importo Transazione	€ 343.400,00

Ministero dell'Economia e delle Finanze

Dipartimento del Tesoro Direzione V - Ufficio VI

ELENCO TABELLE

Tabella II

Operazioni disciplinate dall'art. 27, legge 09/07/1990, n. 185 -Smi - Relazione attività 2017

Esportazioni definitive per Ditte - Riepilogo dettagliato

Ditta	Numero	Utilizzatore Finale	Causale	Totale
	60138		Importo Transazione	€ 20.780,00
	61173		Importo Transazione	€ 1.550.736,80
	65169		Importo Transazione	€ 10.000,00
	50171		Importo Transazione	€ 274.402,30
	50423		Importo Transazione	€ 4.672.798,65
	55456		Importo Transazione	€ 1.481.612,00
	47158		Importo Transazione	€ 182.924,20
	58578		Importo Transazione	€ 101.419,25
	64082		Importo Transazione	€ 35.134.078,80
	47307		Compensi intermediazione	€ 5.776.650,00
	47158		Compensi intermediazione	€ 22.845,02
	53157		Importo Transazione	€ 14.863,70
	47526		Compensi intermediazione	€ 254,00
	44050		Compensi intermediazione	€ 126,50
	59900		Compensi intermediazione	€ 25.746,98
	42773		Compensi intermediazione	€ 155.486,77
	38450		Compensi intermediazione	€ 48.390,22
	64082		Oneri bancari	€ 6.670,00
	46604		Oneri bancari	€ 35,00
	58549		Costi di riparazione	€ 2.980,00
	56902		Compensi intermediazione	€ 214.686,00
	43164		Importo Transazione	€ 782.850,00
	46797		Importo Transazione	€ 512.045,10
	59887		Importo Transazione	€ 60.400,00
	62999		Importo Transazione	€ 42.530,00
	47307		Importo Transazione	€ 66.776.687,30
	52144		Importo Transazione	€ 26.174,45
	59262		Importo Transazione	€ 640.000,00
	52138		Importo Transazione	€ 10.375,00
	57510		Importo Transazione	€ 135.926,05
RHEINMETALL ITALIA S.p.A. Totale				€ 127.865.161,07
RIMORCHI BERTOJA S.p.A.	60812		Importo Transazione	€ 78.141,00
RIMORCHI BERTOJA S.p.A. Totale				€ 78.141,00
RIZZINI S.r.L.	55789		Importo Transazione	€ 38.650,50
RIZZINI S.r.L. Totale				€ 38.650,50
ROTODYNE S.R.L.	61990		Importo Transazione	€ 37.259,40
ROTODYNE S.R.L. Totale				€ 37.259,40
ROTORSIM S.R.L.	20679		Importo Transazione	€ 8.780.218,00
	62675		Importo Transazione	€ 86.400,00
ROTORSIM S.R.L. Totale				€ 8.866.618,00
RWM ITALIA S.P.A.	58956		Importo Transazione	€ 141.000,00
	56571		Importo Transazione	€ 1.799.013,15
	45560		Importo Transazione	€ 27.068.764,50
	61984		Importo Transazione	€ 93.000,00
	58726		Importo Transazione	€ 750.230,00
	64711		Importo Transazione	€ 267.420,00
	40320		Importo Transazione	€ 11.175.938,00
	43226		Importo Transazione	€ 1.256.147,00
	49559		Importo Transazione	€ 354.382,50
	56065		Importo Transazione	€ 62.500,00
	57760		Importo Transazione	€ 39.600,00
	56571		Importo Transazione	€ 702.893,13

Ministero dell'Economia e delle Finanze

Dipartimento del Tesoro Direzione V - Ufficio VI

ELENCO TABELLE

Tabella II

Operazioni disciplinate dall'art. 27, legge 09/07/1990, n. 185 -Smi - Relazione attività 2017

Esportazioni definitive per Ditte - Riepilogo dettagliato

Ditta	Numero	Utilizzatore Finale	Causale	Totale
	59451		Importo Transazione	€ 126.800,00
	60858		Importo Transazione	€ 8.205.000,00
	57114		Importo Transazione	€ 11.655.000,00
	64710		Importo Transazione	€ 7.562,00
	67343		Importo Transazione	€ 2.682.000,00
	29531		Importo Transazione	€ 130.314,00
	54432		Importo Transazione	€ 1.942.500,00
	60231		Importo Transazione	€ 1.178.412,00
	60513		Importo Transazione	€ 2.958,00
	61255		Importo Transazione	€ 11.832,00
	62946		Importo Transazione	€ 385.518,96
	45686		Importo Transazione	€ 300.600,00
	59872		Importo Transazione	€ 648.949,46
	62433		Importo Transazione	€ 144.675,15
	58424		Importo Transazione	€ 61.000,00
	58542		Importo Transazione	€ 604.800,00
	58726		Importo Transazione	€ 544.501,25
	57109		Importo Transazione	€ 803.103,50
	64901		Importo Transazione	€ 5.612,20
	64502		Importo Transazione	€ 53.200,00
	57626		Compensi intermediazione	€ 133.980,00
	29531		Compensi intermediazione	€ 20.667,60
	58424		Compensi intermediazione	€ 4.880,00
	58956		Oneri bancari	€ 476,00
	57760		Oneri bancari	€ 2.814,12
	46112		Oneri bancari	€ 40,00
	45560		Oneri bancari	€ 6.145,00
	55306		Compensi intermediazione	€ 7.269,20
	57109		Oneri bancari	€ 1.450,10
	52902		Compensi intermediazione	€ 684.750,00
	61984		Compensi intermediazione	€ 3.720,00
	56065		Altro	€ 45.150,00
	45560		Compensi intermediazione	€ 2.044.140,00
	43226		Compensi intermediazione	€ 338.558,35
	45686		Compensi intermediazione	€ 30.060,00
	45686		Oneri bancari	€ 884,00
	57760		Compensi intermediazione	€ 75.510,00
	40320		Compensi intermediazione	€ 1.862.656,26
	60231		Oneri bancari	€ 150,00
	58956		Compensi intermediazione	€ 11.520,00
	46112		Compensi intermediazione	€ 2.356,70
	64071		Oneri bancari	€ 632,13
	58956		Importo Transazione	€ 3.000,00
	57760		Importo Transazione	€ 715.500,00
	60231		Importo Transazione	€ 692.784,00
	61063		Importo Transazione	€ 50.600,00
	57109		Importo Transazione	€ 481.862,10
	63813		Importo Transazione	€ 30.285,00
	64071		Importo Transazione	€ 26.730,00
	56065		Importo Transazione	€ 148.350,00
	60858		Importo Transazione	€ 5.448.000,00
	61252		Importo Transazione	€ 165.500,00

Ministero dell'Economia e delle Finanze

Dipartimento del Tesoro Direzione V - Ufficio VI

ELENCO TABELLE

Tabella II

Operazioni disciplinate dall'art. 27, legge 09/07/1990, n. 185 -Smi - Relazione attività 2017

Esportazioni definitive per Ditte - Riepilogo dettagliato

Ditta	Numero	Utilizzatore Finale	Causale	Totale
	46112		Importo Transazione	€ 29.498,80
	62289		Importo Transazione	€ 175.820,00
	64071		Importo Transazione	€ 44.550,00
	55306		Importo Transazione	€ 90.865,00
	55499		Importo Transazione	€ 872.169,00
RWM ITALIA S.P.A. Totale				€ 87.458.550,16
S.L.S. - SUPPORT LOGISTIC	43493		Oneri bancari	€ 884,53
	43493		Altro	€ 325,00
	43493		Importo Transazione	€ 768.859,37
S.L.S. - SUPPORT LOGISTIC SERVICE S.R.L. Totale				€ 770.068,90
SACIL S.R.L.	59705		Importo Transazione	€ 16.416,00
	57053		Importo Transazione	€ 6.110,40
	55767		Importo Transazione	€ 45.045,00
	56540		Importo Transazione	€ 26.520,00
	62341		Importo Transazione	€ 72,00
	60717		Importo Transazione	€ 69.600,00
	57753		Importo Transazione	€ 326.695,97
	64429		Importo Transazione	€ 700,00
	58998		Importo Transazione	€ 16.416,00
	54631		Importo Transazione	€ 547.293,79
	63847		Importo Transazione	€ 26.235,20
SACIL S.R.L. Totale				€ 1.081.104,36
SAGICOFIM S.p.A.	51954		Importo Transazione	€ 507.000,00
	51106		Importo Transazione	€ 92.298,00
	64701		Importo Transazione	€ 43.540,00
SAGICOFIM S.p.A. Totale				€ 642.838,00
SEASTEMA S.P.A.	51456		Importo Transazione	€ 628.482,50
	61658		Finanziamenti-Garanzie/payment	€ 549.000,00
	43196		Importo Transazione	€ 245.129,91
	51456		Finanziamenti-	€ 224.500,00
	61658		Finanziamenti-Garanzie/advance	€ 183.000,00
	51456		Finanziamenti-Garanzie/payment	€ 673.500,00
SEASTEMA S.P.A. Totale				€ 2.503.612,41
SECONDO MONA S.p.A.	61336		Importo Transazione	€ 13.225,14
	62138		Importo Transazione	€ 37.385,55
	48817		Importo Transazione	€ 40.043,30
	54000		Importo Transazione	€ 60.864,86
	55931		Importo Transazione	€ 702.857,53
	51294		Importo Transazione	€ 125.496,00
	56492		Importo Transazione	€ 10.459,27
	56522		Importo Transazione	€ 20.013,82
	60010		Importo Transazione	€ 9.962,04
	62042		Importo Transazione	€ 19.797,90
	62127		Importo Transazione	€ 318,30
	56627		Importo Transazione	€ 45.641,96
	62786		Importo Transazione	€ 545,00
	56842		Importo Transazione	€ 84.650,17
	62262		Importo Transazione	€ 21.379,81
	57299		Importo Transazione	€ 96.225,54
	61357		Importo Transazione	€ 684,10
	59949		Importo Transazione	€ 141.578,10
	45987		Importo Transazione	€ 51.546,94

Ministero dell'Economia e delle Finanze

Dipartimento del Tesoro Direzione V - Ufficio VI

ELENCO TABELLE

Tabella II

Operazioni disciplinate dall'art. 27, legge 09/07/1990, n. 185 -Smi - Relazione attività 2017

Esportazioni definitive per Ditte - Riepilogo dettagliato

Ditta	Numero	Utilizzatore Finale	Causale	Totale
	61770		Importo Transazione	€ 170.311,00
	63049		Importo Transazione	€ 1.091,29
	58639		Importo Transazione	€ 414.452,88
	62927		Importo Transazione	€ 4.360,00
	57300		Importo Transazione	€ 4.474,25
	56370		Importo Transazione	€ 81.349,80
	62046		Importo Transazione	€ 92.775,00
	62047		Importo Transazione	€ 16.490,80
	61817		Importo Transazione	€ 92.774,95
	59548		Importo Transazione	€ 43.400,00
	60785		Importo Transazione	€ 8.352,00
	63489		Importo Transazione	€ 14.053,13
	26541		Importo Transazione	€ 9.266,35
	62442		Importo Transazione	€ 58.996,24
	60941		Importo Transazione	€ 92.774,95
	58472		Importo Transazione	€ 6.853,80
	57587		Importo Transazione	€ 10.942,29
	56840		Importo Transazione	€ 17.229,10
	60786		Importo Transazione	€ 687,27
	55970		Importo Transazione	€ 214.394,58
	62777		Importo Transazione	€ 13.351,70
	62399		Importo Transazione	€ 7.099,34
	59674		Importo Transazione	€ 46.050,32
	61337		Importo Transazione	€ 22.111,57
	59417		Importo Transazione	€ 76.406,85
	65629		Importo Transazione	€ 30.966,53
	64826		Importo Transazione	€ 59.814,02
	64787		Importo Transazione	€ 10.446,00
	63239		Importo Transazione	€ 56.466,66
	63872		Importo Transazione	€ 4.203,46
	63717		Importo Transazione	€ 10.868,00
	49429		Importo Transazione	€ 4.006,09
	60733		Importo Transazione	€ 38.856,35
	59975		Importo Transazione	€ 49.769,69
	56245		Importo Transazione	€ 125.062,67
	56287		Importo Transazione	€ 123.918,84
	56838		Importo Transazione	€ 39.479,90
	57572		Importo Transazione	€ 788.057,00
	58266		Importo Transazione	€ 224.848,00
	56280		Importo Transazione	€ 10.459,37
	63457		Importo Transazione	€ 94.669,51
	58143		Importo Transazione	€ 2.749,08
	56310		Importo Transazione	€ 113.229,00
	62068		Importo Transazione	€ 32.903,04
	62861		Importo Transazione	€ 1.990,88
	57417		Importo Transazione	€ 66.201,00
	56841		Importo Transazione	€ 1.958,05
	62566		Importo Transazione	€ 7.615,00
	65248		Importo Transazione	€ 11.468,05
	64579		Importo Transazione	€ 55.022,30
	25266		Importo Transazione	€ 30.727,68
	47191		Importo Transazione	€ 5.581,99

Ministero dell'Economia e delle Finanze

Dipartimento del Tesoro Direzione V - Ufficio VI

ELENCO TABELLE

Tabella II

Operazioni disciplinate dall'art. 27, legge 09/07/1990, n. 185 - Smi - Relazione attività 2017

Esportazioni definitive per Ditte - Riepilogo dettagliato

Ditta	Numero	Utilizzatore Finale	Causale	Totale
	52937		Importo Transazione	€ 49.374,58
	58959		Importo Transazione	€ 899,59
	61420		Importo Transazione	€ 1.487,97
	57817		Importo Transazione	€ 12.200,00
	58283		Importo Transazione	€ 6.331,14
	56369		Importo Transazione	€ 397,67
	59673		Importo Transazione	€ 4.773,97
	56837		Importo Transazione	€ 398.553,74
	56314		Importo Transazione	€ 10.459,27
	60780		Importo Transazione	€ 5.356,96
	61818		Importo Transazione	€ 1.630,38
	58264		Importo Transazione	€ 11.496,74
	60002		Importo Transazione	€ 19.266,98
	62419		Importo Transazione	€ 165.066,90
	56968		Importo Transazione	€ 3.360,00
	62648		Importo Transazione	€ 2.313,85
	60787		Importo Transazione	€ 12.864,52
	63281		Importo Transazione	€ 2.479,95
	63510		Importo Transazione	€ 49.439,06
	64157		Importo Transazione	€ 16.983,77
	63664		Importo Transazione	€ 3.385,45
	60667		Importo Transazione	€ 244,50
	59364		Importo Transazione	€ 165.481,80
	57882		Importo Transazione	€ 193.077,60
	59484		Importo Transazione	€ 64.350,00
	59829		Importo Transazione	€ 169.615,00
	58363		Importo Transazione	€ 10.760,08
	58390		Importo Transazione	€ 2.877,00
	58105		Importo Transazione	€ 23.200,00
	63053		Importo Transazione	€ 70.796,79
	55229		Costi di riparazione	€ 670,00
	63055		Finanziamenti-Garanzie/altro	€ 1.497,00
	60936		Costi di riparazione	€ 535,00
	60087		Costi di riparazione	€ 580,00
	61196		Costi di riparazione	€ 7.190,00
	63646		Costi di riparazione	€ 1.135,00
	55984		Costi di riparazione	€ 3.245,00
	61439		Costi di riparazione	€ 7.650,00
	39050		Importo Transazione	€ 15.316,80
	54846		Importo Transazione	€ 22.059,65
	51896		Importo Transazione	€ 37.502,04
	54520		Importo Transazione	€ 123.918,84
	56490		Importo Transazione	€ 1.875,00
	57889		Importo Transazione	€ 866.044,00
	62443		Importo Transazione	€ 36.777,36
	57588		Importo Transazione	€ 33.902,49
	60000		Importo Transazione	€ 144.833,00
	60005		Importo Transazione	€ 190,00
	62408		Importo Transazione	€ 236,00
	58142		Importo Transazione	€ 22.111,57
	63280		Importo Transazione	€ 783,51
	60589		Importo Transazione	€ 627,24

Ministero dell'Economia e delle Finanze

Dipartimento del Tesoro Direzione V - Ufficio VI

ELENCO TABELLE

Tabella II

Operazioni disciplinate dall'art. 27, legge 09/07/1990, n. 185 -Smi - Relazione attività 2017

Esportazioni definitive per Ditte - Riepilogo dettagliato

Ditta	Numero	Utilizzatore Finale	Causale	Totale
	62146		Importo Transazione	€ 587.721,00
	58267		Importo Transazione	€ 78.663,10
	61388		Importo Transazione	€ 9.749,64
	65510		Importo Transazione	€ 504,00
	33609		Importo Transazione	€ 55.634,30
	40037		Importo Transazione	€ 63.404,33
	45194		Importo Transazione	€ 532,83
	54298		Importo Transazione	€ 17.433,00
	50575		Importo Transazione	€ 17.295,36
	56235		Importo Transazione	€ 6.738,93
	60085		Importo Transazione	€ 2.017,42
	62138		Oneri bancari	€ 37,35
	56961		Costi di riparazione	€ 5.570,00
	63054		Finanziamenti-Garanzie/altro	€ 1.497,00
	61874		Costi di riparazione	€ 3.815,00
	60086		Costi di riparazione	€ 1.650,00
	62418		Costi di riparazione	€ 4.955,00
	62122		Costi di riparazione	€ 9.080,00
	56356		Costi di riparazione	€ 45.840,00
	59689		Costi di riparazione	€ 90.590,00
	59895		Costi di riparazione	€ 3.790,00
	62015		Costi di riparazione	€ 550,00
	64130		Costi di riparazione	€ 1.497,00
	62349		Costi di riparazione	€ 17.910,00
	62446		Costi di riparazione	€ 1.250,00
	56963		Costi di riparazione	€ 8.520,00
	60401		Costi di riparazione	€ 7.315,00
	56649		Costi di riparazione	€ 27.890,00
	60366		Costi di riparazione	€ 1.750,00
	61384		Costi di riparazione	€ 3.415,00
	62801		Costi di riparazione	€ 1.825,00
	65489		Costi di riparazione	€ 3.023,75
	65603		Finanziamenti-Garanzie/altro	€ 3.059,30
	56650		Costi di riparazione	€ 21.166,25
	59748		Costi di riparazione	€ 10.785,00
	61761		Costi di riparazione	€ 1.650,00
	59484		Finanziamenti-	€ 14.300,00
	62273		Costi di riparazione	€ 14.900,00
	60220		Costi di riparazione	€ 3.445,00
	56326		Costi di riparazione	€ 15.863,38
	59603		Costi di riparazione	€ 1.390,00
	45481		Costi di riparazione	€ 23.947,77
	61478		Costi di riparazione	€ 10.905,00
	61190		Costi di riparazione	€ 6.445,00
	56962		Costi di riparazione	€ 4.725,00
	62862		Costi di riparazione	€ 3.284,99
	62771		Costi di riparazione	€ 1.942,00
	64138		Costi di riparazione	€ 650,00
	61383		Costi di riparazione	€ 665,00
	56967		Costi di riparazione	€ 5.425,00
	60088		Costi di riparazione	€ 1.950,00
	56310		Costi di riparazione	€ 8.680,00

Ministero dell'Economia e delle Finanze

Dipartimento del Tesoro Direzione V - Ufficio VI

ELENCO TABELLE

Tabella II

Operazioni disciplinate dall'art. 27, legge 09/07/1990, n. 185 -Smi - Relazione attività 2017

Esportazioni definitive per Ditte - Riepilogo dettagliato

Ditta	Numero	Utilizzatore Finale	Causale	Totale
	53386		Costi di riparazione	€ 670,00
	56650		Finanziamenti-Garanzie/altro	€ 39.259,13
	56623		Costi di riparazione	€ 1.150,00
SECONDO MONA S.p.A. Totale				€ 9.088.989,52
SELEX ES S.p.A.	33107		Importo Transazione	€ 936.482,46
	33328		Importo Transazione	€ 586.846,00
	25895		Importo Transazione	€ 161.623,33
	37212		Importo Transazione	€ 156.200,00
	40425		Finanziamenti-Garanzie/warranty	€ 16.830,00
	43967		Importo Transazione	€ 29.130,20
	25876		Importo Transazione	€ 312.688,78
	27346		Importo Transazione	€ 324.242,16
	28034		Importo Transazione	€ 116.520,80
	28026		Importo Transazione	€ 216.939,58
SELEX ES S.p.A. Totale				€ 2.857.503,31
SICAMB S.P.A.	41298		Oneri bancari	€ 74,29
	47537		Importo Transazione	€ 19.831,36
	41298		Importo Transazione	€ 248.996,11
	53172		Importo Transazione	€ 527.700,31
	66417		Importo Transazione	€ 103.055,04
SICAMB S.P.A. Totale				€ 899.657,11
SIEL S.R.L.	38160		Importo Transazione	€ 97.822,00
	49989		Importo Transazione	€ 170.250,36
SIEL S.R.L. Totale				€ 268.072,36
SIMAD S.P.A.	56544		Importo Transazione	€ 130.444,49
	56544		Oneri bancari	€ 218,89
	56544		Altro	€ 17,83
SIMAD S.P.A. Totale				€ 130.681,21
SIMMEL DIFESA S.p.A.	58988		Finanziamenti-	€ 203.237,49
	63536		Finanziamenti-	€ 50.700,00
	46893		Altro	€ 91.900,26
	60525		Altro	€ 1.751,22
	60525		Trasporto/Nolo e assicurazioni	€ 15.500,00
	50574		Compensi intermediazione	€ 947.113,20
	58988		Finanziamenti-Garanzie/advance	€ 767.179,09
	65848		Compensi intermediazione	€ 11.374,43
	56258		Finanziamenti-Garanzie/warranty	€ 47.674,55
	55842		Trasporto/Nolo e assicurazioni	€ 77.926,85
	51406		Compensi intermediazione	€ 357.030,00
	59919		Importo Transazione	€ 1.739.000,00
	61353		Trasporto/Nolo e assicurazioni	€ 2.725,00
	55842		Altro	€ 5.454,00
	66794		Trasporto/Nolo e assicurazioni	€ 14.850,00
	62404		Trasporto/Nolo e assicurazioni	€ 57.500,00
	56258		Finanziamenti-Garanzie/altro	€ 47.674,55
	50046		Trasporto/Nolo e assicurazioni	€ 4.183,78
	62126		Finanziamenti-Garanzie/advance	€ 137.025,00
	63996		Finanziamenti-Garanzie/advance	€ 139.320,00
	62126		Finanziamenti-	€ 45.675,00
	62404		Finanziamenti-Garanzie/warranty	€ 209.170,00
	52272		Trasporto/Nolo e assicurazioni	€ 30.600,00
	59919		Trasporto/Nolo e assicurazioni	€ 149.000,00

Ministero dell'Economia e delle Finanze

Dipartimento del Tesoro Direzione V - Ufficio VI

ELENCO TABELLE

Tabella II

Operazioni disciplinate dall'art. 27, legge 09/07/1990, n. 185 -Smi - Relazione attività 2017

Esportazioni definitive per Ditte - Riepilogo dettagliato

Ditta	Numero	Utilizzatore Finale	Causale	Totale
	61879		Compensi intermediazione	€ 14.896,00
	58988		Trasporto/Nolo e assicurazioni	€ 188.784,27
	60551		Altro	€ 2.100,00
	56258		Trasporto/Nolo e assicurazioni	€ 4.183,83
	51406		Finanziamenti-Garanzie/advance	€ 7.140.600,00
	59991		Finanziamenti-	€ 307.500,00
	60525		Oneri bancari	€ 2,00
	61991		Trasporto/Nolo e assicurazioni	€ 3.150,00
	58665		Compensi intermediazione	€ 11.180,00
	55842		Compensi intermediazione	€ 110.451,19
	65847		Finanziamenti-Garanzie/advance	€ 38.451,60
	63536		Finanziamenti-Garanzie/advance	€ 142.149,63
	52272		Costi non ricorrenti	€ 105.162,12
	57752		Trasporto/Nolo e assicurazioni	€ 8.000,00
	50046		Finanziamenti-Garanzie/altro	€ 93.986,38
	65848		Finanziamenti-	€ 18.957,38
	61591		Oneri bancari	€ 74,00
	52688		Finanziamenti-	€ 2.710.344,00
	59919		Finanziamenti-	€ 173.900,00
	51406		Finanziamenti-	€ 595.050,00
	44304		Compensi intermediazione	€ 4.913,25
	55840		Compensi intermediazione	€ 143.784,00
	51406		Oneri bancari	€ 2,00
	61551		Trasporto/Nolo e assicurazioni	€ 2.725,00
	58383		Compensi intermediazione	€ 28.435,65
	47033		Altro	€ 31.545,00
	58665		Trasporto/Nolo e assicurazioni	€ 220.596,11
	59335		Trasporto/Nolo e assicurazioni	€ 99.400,00
	65848		Finanziamenti-Garanzie/advance	€ 113.744,25
	64154		Finanziamenti-Garanzie/advance	€ 244.562,40
	59849		Finanziamenti-	€ 61.500,00
	61591		Finanziamenti-	€ 3.000,00
	62128		Finanziamenti-Garanzie/advance	€ 228.386,25
	50574		Trasporto/Nolo e assicurazioni	€ 52.459,38
	59335		Finanziamenti-	€ 1.890.000,00
	62404		Compensi intermediazione	€ 62.123,00
	59335		Altro	€ 11.340,00
	64154		Finanziamenti-	€ 244.562,40
	62404		Finanziamenti-Garanzie/advance	€ 627.510,00
	50046		Finanziamenti-Garanzie/warranty	€ 93.986,38
	58988		Finanziamenti-Garanzie/warranty	€ 405.662,48
	57752		Importo Transazione	€ 58.131,20
	60525		Importo Transazione	€ 972.900,00
	65848		Importo Transazione	€ 113.744,25
	55842		Importo Transazione	€ 2.121.000,00
	51114		Importo Transazione	€ 23.000,00
	61551		Importo Transazione	€ 8.400,00
	56253		Importo Transazione	€ 196.625,00
	62094		Importo Transazione	€ 93.000,00
	58988		Importo Transazione	€ 675.251,02
	62128		Importo Transazione	€ 228.386,25
	62114		Importo Transazione	€ 11.100,00

Ministero dell'Economia e delle Finanze

Dipartimento del Tesoro Direzione V - Ufficio VI

ELENCO TABELLE

Tabella II

Operazioni disciplinate dall'art. 27, legge 09/07/1990, n. 185 -Smi - Relazione attività 2017

Esportazioni definitive per Ditte - Riepilogo dettagliato

Ditta	Numero	Utilizzatore Finale	Causale	Totale
	60537		Importo Transazione	€ 125.856,00
	55354		Importo Transazione	€ 14,47
	65783		Importo Transazione	€ 177.120,00
	65847		Importo Transazione	€ 38.451,60
	63996		Importo Transazione	€ 139.320,00
	59920		Importo Transazione	€ 446.500,00
	58765		Importo Transazione	€ 765.760,00
	59849		Importo Transazione	€ 615.000,00
	62126		Importo Transazione	€ 128.060,75
	61991		Importo Transazione	€ 68.020,00
	64154		Importo Transazione	€ 434.120,40
	61879		Importo Transazione	€ 373.800,00
	62107		Importo Transazione	€ 22.950,00
	64154		Importo Transazione	€ 244.562,40
	63536		Importo Transazione	€ 142.149,53
	62094		Importo Transazione	€ 93.000,00
	62404		Importo Transazione	€ 627.510,00
	61353		Importo Transazione	€ 5.950,00
	58665		Importo Transazione	€ 279.500,00
	59335		Importo Transazione	€ 4.410.000,00
	50574		Importo Transazione	€ 4.857.957,65
	61551		Importo Transazione	€ 3.600,00
	58383		Importo Transazione	€ 189.571,00
	61879		Finanziamenti-	€ 37.380,00
	59335		Compensi intermediazione	€ 211.960,18
	64119		Trasporto/Nolo e assicurazioni	€ 5.100,00
	60525		Compensi intermediazione	€ 57.170,09
	53501		Compensi intermediazione	€ 83.351,00
	65783		Finanziamenti-Garanzie/advance	€ 177.120,00
	66005		Finanziamenti-Garanzie/advance	€ 798.000,00
	51406		Importo Transazione	€ 3.570.300,00
	61591		Importo Transazione	€ 30.000,00
	61353		Importo Transazione	€ 2.550,00
	61834		Importo Transazione	€ 181.000,00
	59991		Importo Transazione	€ 3.075.000,00
	67255		Importo Transazione	€ 176.000,00
	46893		Importo Transazione	€ 9.000,00
	52272		Importo Transazione	€ 4.701.000,00
SIMMEL DIFESA S.p.A. Totale				€ 53.197.967,16
SIRIO PANEL S.p.A.	52553		Altro	€ 12,56
	58212		Importo Transazione	€ 137.422,73
	58411		Oneri bancari	€ 60,79
	58411		Importo Transazione	€ 25.024,95
	57768		Importo Transazione	€ 195,53
	52553		Importo Transazione	€ 16.009,74
	58212		Oneri bancari	€ 85,23
	57768		Oneri bancari	€ 14,37
	50100		Altro	€ 31,53
	50100		Oneri bancari	€ 292,85
	59079		Oneri bancari	€ 85,22
	52553		Oneri bancari	€ 47,25
	50100		Importo Transazione	€ 159.447,31

Ministero dell'Economia e delle Finanze

Dipartimento del Tesoro Direzione V - Ufficio VI

ELENCO TABELLE

Tabella II

Operazioni disciplinate dall'art. 27, legge 09/07/1990, n. 185 -Smi - Relazione attività 2017

Esportazioni definitive per Ditte - Riepilogo dettagliato

Ditta	Numero	Utilizzatore Finale	Causale	Totale
	59079		Importo Transazione	€ 5.842,80
SIRIO PANEL S.p.A. Totale				€ 344.572,86
SITEP ITALIA S.P.A.	60766		Finanziamenti-Garanzie/altro	€ 200.000,00
	60766		Finanziamenti-	€ 495.989,00
	60766		Importo Transazione	€ 560.000,00
	60766		Costi non ricorrenti	€ 60.000,00
SITEP ITALIA S.P.A. Totale				€ 1.315.989,00
SKF INDUSTRIE S.p.A.	60711		Importo Transazione	€ 609,86
	58719		Importo Transazione	€ 7.180,05
	52780		Importo Transazione	€ 22.307,04
	60166		Importo Transazione	€ 22.085,52
	64700		Importo Transazione	€ 80.900,00
	57840		Importo Transazione	€ 66.240,00
	59412		Importo Transazione	€ 16.564,14
	59411		Importo Transazione	€ 2.872,02
	62148		Importo Transazione	€ 51.169,50
	57171		Importo Transazione	€ 1.253,18
	60371		Importo Transazione	€ 72.816,53
	65836		Importo Transazione	€ 31.530,00
	60370		Importo Transazione	€ 20.055,60
	53855		Importo Transazione	€ 143.280,00
	58552		Importo Transazione	€ 327.900,00
	64946		Importo Transazione	€ 42.020,00
	53865		Importo Transazione	€ 116.898,44
	60372		Importo Transazione	€ 50.265,80
	58873		Importo Transazione	€ 5.744,04
	63516		Importo Transazione	€ 221.450,00
	64807		Importo Transazione	€ 68.207,00
SKF INDUSTRIE S.p.A. Totale				€ 1.371.348,72
SO.MA.CI.S. S.p.A.	60544		Importo Transazione	€ 10.500,00
	56381		Beni e Servizi non soggetti a	€ 3.406,00
	56381		Importo Transazione	€ 3.406,00
	56066		Importo Transazione	€ 80.599,27
	58818		Importo Transazione	€ 2.550,60
	56664		Importo Transazione	€ 21.084,96
	59749		Importo Transazione	€ 82.332,55
	58111		Importo Transazione	€ 10.496,52
	56042		Importo Transazione	€ 5.635,20
	56039		Importo Transazione	€ 123.401,20
	63164		Importo Transazione	€ 26.591,60
	63527		Importo Transazione	€ 18.795,00
	58110		Importo Transazione	€ 41.426,00
	66002		Importo Transazione	€ 9.834,00
	65999		Importo Transazione	€ 23.635,56
	62428		Importo Transazione	€ 38.402,00
SO.MA.CI.S. S.p.A. Totale				€ 502.096,46
SOCIETA' INDUSTRIA	58423		Importo Transazione	€ 1.275,27
SOCIETA' INDUSTRIA MECCANICA S.I.M.E. S.R.L. Totale				€ 1.275,27
TECNOSERVICES S.A.S. DI	62007		Importo Transazione	€ 5.920,00
	64783		Importo Transazione	€ 33.300,00
	63279		Importo Transazione	€ 11.840,00
	64786		Importo Transazione	€ 600,00

Ministero dell'Economia e delle Finanze

Dipartimento del Tesoro Direzione V - Ufficio VI

ELENCO TABELLE

Tabella II

Operazioni disciplinate dall'art. 27, legge 09/07/1990, n. 185 -Smi - Relazione attività 2017

Esportazioni definitive per Ditte - Riepilogo dettagliato

Ditta	Numero	Utilizzatore Finale	Causale	Totale
	61805		Importo Transazione	€ 81.713,00
TECNOSERVICES S.A.S. DI MARRAS BRUNO & C. Totale				€ 133.373,00
TEKNE S.r.l.	58565		Importo Transazione	€ 827.812,41
	60118		Importo Transazione	€ 773.572,18
TEKNE S.r.l. Totale				€ 1.601.384,59
TELEGI S.R.L.	59334		Importo Transazione	€ 78.800,00
TELEGI S.R.L. Totale				€ 78.800,00
TELESPAZIO S.P.A.	25016		Importo Transazione	€ 23.234.294,88
	56569		Finanziamenti-Garanzie/retention	€ 201.698,10
	55653		Importo Transazione	€ 36.119,43
TELESPAZIO S.P.A. Totale				€ 23.472.112,41
THALES ALENIA SPACE	60217		Importo Transazione	€ 166.500,00
	54760		Importo Transazione	€ 3.611.868,00
	52414		Importo Transazione	€ 909.500,00
	53506		Finanziamenti-Garanzie/retention	€ 90.880,45
THALES ALENIA SPACE ITALIA SPA Totale				€ 4.778.748,45
THALES STARMILLE S.r.l.	64371		Importo Transazione	€ 40.500,00
	43536		Importo Transazione	€ 93.960,00
	55325		Importo Transazione	€ 297.207,83
	62740		Importo Transazione	€ 514.259,00
	55325		Oneri bancari	€ 10,00
	55051		Importo Transazione	€ 120.973,64
THALES STARMILLE S.r.l. Totale				€ 1.066.910,47
UEE ITALIA S.r.l.	64827		Beni e Servizi non soggetti a	€ 22.400,00
	51083		Beni e Servizi non soggetti a	€ 63.242,55
	51083		Importo Transazione	€ 22.140,00
	64381		Importo Transazione	€ 112.140,00
	53800		Beni e Servizi non soggetti a	€ 18.216,60
	59704		Beni e Servizi non soggetti a	€ 39.811,70
	63113		Beni e Servizi non soggetti a	€ 13.140,00
	53376		Beni e Servizi non soggetti a	€ 51.440,00
	60282		Beni e Servizi non soggetti a	€ 15.960,00
	64284		Beni e Servizi non soggetti a	€ 62.400,00
	60597		Beni e Servizi non soggetti a	€ 543.574,50
	64103		Beni e Servizi non soggetti a	€ 6.419,20
	66123		Beni e Servizi non soggetti a	€ 5.850,00
	53270		Beni e Servizi non soggetti a	€ 189.490,00
	64381		Beni e Servizi non soggetti a	€ 2.300,00
	59704		Importo Transazione	€ 11.500,00
	60282		Importo Transazione	€ 718.200,00
	64118		Importo Transazione	€ 113.010,00
	60597		Importo Transazione	€ 177.450,00
	64103		Importo Transazione	€ 112.770,00
	64284		Importo Transazione	€ 468.183,60
	64827		Importo Transazione	€ 87.188,40
	53376		Importo Transazione	€ 269.600,00
	66123		Importo Transazione	€ 235.746,00
	60185		Importo Transazione	€ 176.827,20
	63113		Importo Transazione	€ 54.000,00
	53270		Importo Transazione	€ 100.650,00
	53800		Importo Transazione	€ 149.242,50
UEE ITALIA S.r.l. Totale				€ 3.842.892,25

Ministero dell'Economia e delle Finanze

Dipartimento del Tesoro Direzione V - Ufficio VI

ELENCO TABELLE

Tabella II

Operazioni disciplinate dall'art. 27, legge 09/07/1990, n. 185 -Smi - Relazione attività 2017

Esportazioni definitive per Ditte - Riepilogo dettagliato

Ditta	Numero	Utilizzatore Finale	Causale	Totale
UMBRA CUSCINETTI S.P.A.	47479		Importo Transazione	€ 42.794,52
	59513		Importo Transazione	€ 429.194,20
	57224		Importo Transazione	€ 16.357,35
UMBRA CUSCINETTI S.P.A. Totale				€ 488.346,07
VASINI & DIANA S.R.L.	45105		Importo Transazione	€ 652.000,00
VASINI & DIANA S.R.L. Totale				€ 652.000,00
VIRTUALABS S.R.L.	61193		Altro	€ 180,00
	61193		Importo Transazione	€ 450.000,00
	53617		Oneri bancari	€ 157,02
	53777		Importo Transazione	€ 774.518,22
	50231		Oneri bancari	€ 1.084,05
	61193		Oneri bancari	€ 721,24
	53617		Importo Transazione	€ 89.177,89
	50232		Oneri bancari	€ 1.804,58
	50231		Importo Transazione	€ 707.200,11
	50232		Importo Transazione	€ 1.187.552,25
	53777		Oneri bancari	€ 1.231,52
VIRTUALABS S.R.L. Totale				€ 3.213.626,88
VITROCISSET S.P.A.	50648		Importo Transazione	€ 3.950.531,07
	39450		Importo Transazione	€ 2.176.944,92
	53832		Importo Transazione	€ 551.141,21
	50573		Importo Transazione	€ 136.500,00
	57004		Importo Transazione	€ 848.300,00
	41490		Importo Transazione	€ 71.406,86
	41490		Finanziamenti-Garanzie/advance	€ 569.204,23
	50573		Finanziamenti-Garanzie/advance	€ 136.500,00
	43933		Finanziamenti-Garanzie/advance	€ 3.440.000,00
	59545		Importo Transazione	€ 520.588,00
	57004		Finanziamenti-Garanzie/payment	€ 518.640,00
	41490		Pagamento penali	€ 7,54
VITROCISSET S.P.A. Totale				€ 12.919.763,83
WHITEHEAD SISTEMI	26340		Altro	€ 7.017,45
	26340		Importo Transazione	€ 50.704,77
	30477		Altro	€ 146.038,66
WHITEHEAD SISTEMI SUBACQUEI S.P.A. Totale				€ 203.760,88
Z_AGUSTA S.p.A.	16216		Finanziamenti-Garanzie/altro	€ 5.593.568,72
Z_AGUSTA S.p.A. Totale				€ 5.593.568,72
Z_SELEX COMMUNICATIONS	28370		Importo Transazione	€ 50.502,00
Z_SELEX COMMUNICATIONS S.P.A. Totale				€ 50.502,00
Z_SELEX GALILEO S.P.A.	49075		Importo Transazione	€ 22.982,67
	49270		Importo Transazione	€ 30.643,56
	38857		Importo Transazione	€ 153.965,16
	37401		Importo Transazione	€ 241.536,00
	23589		Importo Transazione	€ 9.319,23
	33594		Importo Transazione	€ 55.233,68
	30234		Importo Transazione	€ 1.025.884,20
	28151		Importo Transazione	€ 110.245,28
	28026		Importo Transazione	€ 54.827,63
	36678		Importo Transazione	€ 95.631,85
Z_SELEX GALILEO S.P.A. Totale				€ 1.800.269,26
Totale Complessivo				€ 8.069.015.583,10

Ministero dell'Economia e delle Finanze

Dipartimento del Tesoro Direzione V - Ufficio VI

ELENCO TABELLE

Tabella III

Operazioni disciplinate dall'art. 27, legge 09/07/1990, n. 185 - Smi - Relazione attività 2017

Esportazioni temporanee per Ditte - Riepilogo dettagliato

Ditta	Numero	Utilizzatore Finale	Causale	Totale
AGUSTAWESTLAND S.p.A.	40293		Costi di riparazione	€ 23.403,19
	38792		Costi di riparazione	€ 60.563,88
	33654		Costi di riparazione	€ 130.989,17
	36987		Costi di riparazione	€ 34.825,00
	42359		Costi di riparazione	€ 4.278,41
	36149		Costi di riparazione	€ 126.669,08
AGUSTAWESTLAND S.p.A. Totale				€ 380.728,73
ELETRONICA S.p.A.	41541		Costi di riparazione	€ 23.502,40
ELETRONICA S.p.A. Totale				€ 23.502,40
LEONARDO S.p.A.	56141		Costi di riparazione	€ 6.744,34
	36981		Costi di riparazione	€ 46.887,88
	56229		Costi di riparazione	€ 3.654,71
	43648		Costi di riparazione	€ 1.250,37
	42466		Costi di riparazione	€ 154.612,60
	42661		Costi di riparazione	€ 175.468,10
	44566		Costi di riparazione	€ 721.303,28
	55696		Costi di riparazione	€ 48.831,60
	59273		Costi di riparazione	€ 10.858,69
	57888		Costi di riparazione	€ 8.000,00
	48611		Costi di riparazione	€ 12.135,86
	57812		Importo Transazione	€ 49.138,76
	53573		Importo Transazione	€ 142.500,00
	55992		Importo Transazione	€ 5.675,81
	32258		Costi di riparazione	€ 53.884,63
	42451		Costi di riparazione	€ 222.039,52
	33824		Costi di riparazione	€ 11.989,96
	48218		Costi di riparazione	€ 1.415,32
	48194		Costi di riparazione	€ 16.201,76
	44573		Costi di riparazione	€ 28.046,86
	55632		Costi di riparazione	€ 2.000,00
	56092		Costi di riparazione	€ 13.049,30
	42480		Costi di riparazione	€ 62.446,23
	43003		Importo Transazione	€ 415.857,53
	53573		Oneri bancari	€ 50,00
LEONARDO S.p.A. Totale				€ 2.214.043,11
M.P.G. - INSTRUMENTS S.r.l.	55117		Importo Transazione	€ 32.311,56
M.P.G. - INSTRUMENTS S.r.l. Totale				€ 32.311,56
MBDA ITALIA S.p.A.	57368		Costi di riparazione	€ 3.997,89
MBDA ITALIA S.p.A. Totale				€ 3.997,89
MICROTECNICA S.R.L.	51159		Costi di riparazione	€ 9.126,31
	51455		Costi di riparazione	€ 35.769,41
	54108		Costi di riparazione	€ 159.697,72
	51560		Costi di riparazione	€ 43.755,45
	48955		Costi di riparazione	€ 2.403,84
MICROTECNICA S.R.L. Totale				€ 250.752,73
MOOG ITALIANA S.R.L.	42335		Costi di riparazione	€ 10.806,56
MOOG ITALIANA S.R.L. Totale				€ 10.806,56
NORTHROP GRUMMAN	42242		Costi di riparazione	€ 5.384,53
	37109		Costi di riparazione	€ 4.293,30
	42948		Costi di riparazione	€ 21.661,14
	25913		Costi di riparazione	€ 474.731,75
	40417		Costi di riparazione	€ 2.746,32

Ministero dell'Economia e delle Finanze

Dipartimento del Tesoro Direzione V - Ufficio VI

ELENCO TABELLE

Tabella III

Operazioni disciplinate dall'art. 27, legge 09/07/1990, n. 185 -Smi - Relazione attività 2017

Esportazioni temporanee per Ditte - Riepilogo dettagliato

Ditta	Numero	Utilizzatore Finale	Causale	Totale
	42245		Costi di riparazione	€ 40.241,00
	40415		Costi di riparazione	€ 14.296,00
<i>NORTHROP GRUMMAN ITALIA S.p.A. Totale</i>				€ 563.354,04
SECONDO MONA S.p.A.	49792		Costi di riparazione	€ 748,48
<i>SECONDO MONA S.p.A. Totale</i>				€ 748,48
Totale Complessivo				€ 3.480.245,50

Ministero dell'Economia e delle Finanze

Dipartimento del Tesoro Direzione V - Ufficio VI

ELENCO TABELLE

Tabella JJ

Operazioni disciplinate dall'art. 27, legge 09/07/1990, n. 185 -Smi - Relazione attività 2017

Importazioni definitive per Ditte - Riepilogo dettagliato

Ditta	Numero	Utilizzatore Finale	Causale	Totale
AGENZIA INDUSTRIE DIFESA	65160		Altro	€ 377.357,30
	65160		Finanziamenti-Garanzie/altro	€ 386.724,78
AGENZIA INDUSTRIE DIFESA Totale				€ 764.082,08
AGUSTAWESTLAND S.p.A.	37827		Importo Transazione	€ 366,73
	40150		Importo Transazione	€ 11.065,57
AGUSTAWESTLAND S.p.A. Totale				€ 11.432,30
ASE S.p.A.	61082		Importo Transazione	€ 15.357,90
	42131		Importo Transazione	€ 18.605,32
ASE S.p.A. Totale				€ 33.963,22
AVIO S.P.A.	62360		Importo Transazione	€ 19.930,93
AVIO S.P.A. Totale				€ 19.930,93
ELETTRONICA S.p.A.	44629		Importo Transazione	€ 1.011.415,85
	55603		Importo Transazione	€ 47.205,84
	51658		Importo Transazione	€ 160.044,09
	43562		Beni e Servizi non soggetti a	€ 845.975,18
	44895		Importo Transazione	€ 1.749.860,59
	43562		Importo Transazione	€ 4.932.676,91
	51019		Importo Transazione	€ 170.484,26
	44895		Finanziamenti-	€ 2.868.400,87
	44990		Importo Transazione	€ 309.612,19
	44895		Altro	€ 275.365,52
	44895		Finanziamenti-Garanzie/advance	€ 553.158,59
	43562		Finanziamenti-Garanzie/advance	€ 767.338,84
ELETTRONICA S.p.A. Totale				€ 13.691.538,73
ESPLODENTI SABINO S.r.L.	52019		Importo Transazione	€ 220.495,98
	52021		Importo Transazione	€ 92.807,63
ESPLODENTI SABINO S.r.L. Totale				€ 313.303,61
FABBRICA D' ARMI P.	57620		Importo Transazione	€ 451.834,44
	58662		Importo Transazione	€ 27.368,50
	61773		Importo Transazione	€ 62.142,31
	58662		Trasporto/Nolo e assicurazioni	€ 14,29
	61189		Importo Transazione	€ 171.169,30
	60407		Importo Transazione	€ 27.750,00
	57620		Trasporto/Nolo e assicurazioni	€ 7.181,70
FABBRICA D' ARMI P. BERETTA S.p.A. Totale				€ 747.460,54
INSIS S.p.A.	63313		Importo Transazione	€ 26.000,00
INSIS S.p.A. Totale				€ 26.000,00
LEONARDO S.p.A.	55601		Costi non ricorrenti	€ 45.182,42
	62589		Importo Transazione	€ 91.905,88
	56088		Importo Transazione	€ 415.039,43
	56992		Importo Transazione	€ 319.666,77
	59382		Importo Transazione	€ 206.011,22
	49554		Importo Transazione	€ 615.557,38
	60303		Importo Transazione	€ 41.995,09
	37827		Importo Transazione	€ 23.033,70
	62770		Importo Transazione	€ 7.216,32
	47234		Importo Transazione	€ 159.534,54
	60571		Importo Transazione	€ 4.875,00
	60414		Importo Transazione	€ 85.070,18
	45542		Importo Transazione	€ 33.196,70
	59902		Importo Transazione	€ 498.464,33
	55257		Importo Transazione	€ 16.371,95

Ministero dell'Economia e delle Finanze

Dipartimento del Tesoro Direzione V - Ufficio VI

ELENCO TABELLE

Tabella JJ

Operazioni disciplinate dall'art. 27, legge 09/07/1990, n. 185 -Smi - Relazione attività 2017

Importazioni definitive per Ditte - Riepilogo dettagliato

Ditta	Numero	Utilizzatore Finale	Causale	Totale
	53109		Importo Transazione	€ 1.869.627,56
	63110		Importo Transazione	€ 57.606,32
	49789		Importo Transazione	€ 18.519,29
	44294		Importo Transazione	€ 15.992,48
	51015		Importo Transazione	€ 4.225.811,27
	34825		Importo Transazione	€ 125.469,20
	47897		Importo Transazione	€ 76.528,23
	52142		Importo Transazione	€ 50.435,93
	59270		Importo Transazione	€ 146.472,13
	45798		Importo Transazione	€ 432.871,78
	41991		Importo Transazione	€ 185.527,00
	43694		Importo Transazione	€ 170.616,20
	51144		Importo Transazione	€ 372.324,00
	45442		Importo Transazione	€ 5.111,69
	50170		Importo Transazione	€ 719.572,76
	39046		Importo Transazione	€ 788.090,33
	42550		Importo Transazione	€ 4.286.471,74
	46796		Importo Transazione	€ 314.455,13
	60605		Importo Transazione	€ 244.868,62
	52852		Importo Transazione	€ 17.294,81
	58070		Importo Transazione	€ 8.964,59
	59489		Importo Transazione	€ 22.896,95
	62770		Importo Transazione	€ 115.995,27
	39965		Importo Transazione	€ 830.090,15
	49554		Importo Transazione	€ 1.649.048,45
	58153		Importo Transazione	€ 22.434,91
	55260		Importo Transazione	€ 731.038,25
	47249		Importo Transazione	€ 10.025,56
	53229		Importo Transazione	€ 72.341,32
	50258		Importo Transazione	€ 1.035.163,33
	50170		Importo Transazione	€ 716.224,51
	54152		Importo Transazione	€ 46.015,92
	61968		Importo Transazione	€ 12.363,50
	60179		Importo Transazione	€ 41.478,69
	61968		Importo Transazione	€ 28.673,55
	50896		Importo Transazione	€ 721.831,84
	64695		Importo Transazione	€ 191.018,64
LEONARDO S.p.A. Totale				€ 22.942.392,81
M.E.S. MECCANICA PER	61786		Importo Transazione	€ 13.284,73
	64653		Importo Transazione	€ 55.804,86
	61786		Oneri bancari	€ 55,28
	65438		Importo Transazione	€ 183.288,34
	61786		Trasporto/Nolo e assicurazioni	€ 1.300,00
	64675		Importo Transazione	€ 439,09
M.E.S. MECCANICA PER L'ELETTRONICA E SERVOMECCANISMI S.P.A. Totale				€ 254.172,30
M.P.G. - INSTRUMENTS S.r.l.	54214		Importo Transazione	€ 357.003,14
	54214		Finanziamenti-Garanzie/altro	€ 136.580,57
	61157		Importo Transazione	€ 118.829,26
	44227		Finanziamenti-Garanzie/altro	€ 97.892,97
	61157		Finanziamenti-Garanzie/altro	€ 170.519,50
	66863		Importo Transazione	€ 92.948,71
	59821		Finanziamenti-Garanzie/altro	€ 237.726,14

Ministero dell'Economia e delle Finanze

Dipartimento del Tesoro Direzione V - Ufficio VI

ELENCO TABELLE

Tabella JJ

Operazioni disciplinate dall'art. 27, legge 09/07/1990, n. 185 -Smi - Relazione attività 2017

Importazioni definitive per Ditte - Riepilogo dettagliato

Ditta	Numero	Utilizzatore Finale	Causale	Totale
	59821		Importo Transazione	€ 443.263,57
	62592		Importo Transazione	€ 19.359,39
M.P.G. - INSTRUMENTS S.r.l. Totale				€ 1.674.123,25
MBDA ITALIA S.p.A.	51391		Importo Transazione	€ 3.582.145,53
	51391		Costi non ricorrenti	€ 311.005,19
	36160		Importo Transazione	€ 642,00
	50906		Importo Transazione	€ 43.971,22
	36317		Importo Transazione	€ 18.993,52
	58323		Importo Transazione	€ 833.583,25
	63764		Importo Transazione	€ 494.290,23
	51365		Importo Transazione	€ 336.600,00
	53462		Importo Transazione	€ 598.400,00
MBDA ITALIA S.p.A. Totale				€ 6.219.630,94
MICROELIT S.p.A.	62249		Importo Transazione	€ 61.218,34
	62248		Costi non ricorrenti	€ 139.084,51
	62249		Costi non ricorrenti	€ 56.253,42
	62248		Importo Transazione	€ 81.289,95
MICROELIT S.p.A. Totale				€ 337.846,22
MICROTECNICA S.R.L.	34096		Costi di riparazione	€ 6.181,87
MICROTECNICA S.R.L. Totale				€ 6.181,87
MOOG ITALIANA S.R.L.	54230		Importo Transazione	€ 15.455,45
	60021		Importo Transazione	€ 19.301,83
	65022		Importo Transazione	€ 23.023,08
	58656		Importo Transazione	€ 34.897,24
	59430		Importo Transazione	€ 129.418,21
	55699		Importo Transazione	€ 98.232,86
MOOG ITALIANA S.R.L. Totale				€ 320.328,67
NORTHROP GRUMMAN	66197		Costi di riparazione	€ 2.790,89
	36508		Importo Transazione	€ 60.354,51
	38755		Importo Transazione	€ 349.438,51
	33842		Importo Transazione	€ 314.882,39
	64563		Importo Transazione	€ 21.983,17
	56923		Importo Transazione	€ 120.374,37
	38499		Importo Transazione	€ 1.036.082,51
	38801		Importo Transazione	€ 22.794,00
	60995		Importo Transazione	€ 1.350,00
	39916		Importo Transazione	€ 122.192,01
	38754		Importo Transazione	€ 19.646,70
	50825		Importo Transazione	€ 1.920.499,35
	38693		Importo Transazione	€ 372.057,81
	61580		Importo Transazione	€ 16.406,95
	27721		Importo Transazione	€ 352.526,85
	56409		Importo Transazione	€ 170.248,11
	21600		Importo Transazione	€ 12.918,00
	59466		Importo Transazione	€ 11.031,00
	63415		Costi di riparazione	€ 20.421,77
NORTHROP GRUMMAN ITALIA S.p.A. Totale				€ 4.947.998,90
PEZT CO. S.R.L.	56405		Importo Transazione	€ 164.700,60
PEZT CO. S.R.L. Totale				€ 164.700,60
RHEINMETALL ITALIA S.p.A.	64582		Costi non ricorrenti	€ 40.000,00
	60459		Importo Transazione	€ 1.720.512,77
	55204		Importo Transazione	€ 410.498,09

Ministero dell'Economia e delle Finanze

Dipartimento del Tesoro Direzione V - Ufficio VI

ELENCO TABELLE

Tabella JJ

Operazioni disciplinate dall'art. 27, legge 09/07/1990, n. 185 -Smi - Relazione attività 2017

Importazioni definitive per Ditte - Riepilogo dettagliato

Ditta	Numero	Utilizzatore Finale	Causale	Totale
	36741		Importo Transazione	€ 116.707,51
	59524		Importo Transazione	€ 118.713,24
	64582		Importo Transazione	€ 35.000,00
	64838		Importo Transazione	€ 20.025,00
RHEINMETALL ITALIA S.p.A. Totale				€ 2.461.456,61
RWM ITALIA S.P.A.	52295		Importo Transazione	€ 133.179,44
	55024		Importo Transazione	€ 55.765,72
	54218		Importo Transazione	€ 16.668,98
	54219		Importo Transazione	€ 3.232.862,24
	53138		Importo Transazione	€ 39.829,18
	60878		Importo Transazione	€ 740.000,00
	61774		Importo Transazione	€ 13.763,87
RWM ITALIA S.P.A. Totale				€ 4.232.069,43
S.L.S. - SUPPORT LOGISTIC	43026		Finanziamenti-Garanzie/altro	€ 145.840,00
S.L.S. - SUPPORT LOGISTIC SERVICE S.R.L. Totale				€ 145.840,00
SELEX ES S.p.A.	35665		Oneri bancari	€ 85,23
	34189		Costi di riparazione	€ 148.860,74
	35665		Importo Transazione	€ 11.685,61
SELEX ES S.p.A. Totale				€ 160.631,58
SIMMEL DIFESA S.p.A.	57503		Altro	€ 1.700,00
	63018		Trasporto/Nolo e assicurazioni	€ 1.500,00
	59044		Trasporto/Nolo e assicurazioni	€ 2.900,00
	55985		Trasporto/Nolo e assicurazioni	€ 3.455,92
	57989		Trasporto/Nolo e assicurazioni	€ 4.050,00
	59905		Trasporto/Nolo e assicurazioni	€ 57.407,30
	59905		Oneri bancari	€ 11.638,48
	61084		Trasporto/Nolo e assicurazioni	€ 2.162,83
	56731		Trasporto/Nolo e assicurazioni	€ 11.000,00
	61250		Trasporto/Nolo e assicurazioni	€ 750,00
	55893		Trasporto/Nolo e assicurazioni	€ 2.674,20
	59905		Altro	€ 191.169,00
	59472		Trasporto/Nolo e assicurazioni	€ 59.906,27
	57653		Trasporto/Nolo e assicurazioni	€ 5.489,59
	61839		Trasporto/Nolo e assicurazioni	€ 871,09
	55991		Trasporto/Nolo e assicurazioni	€ 1.150,00
	54822		Trasporto/Nolo e assicurazioni	€ 6.389,43
	54822		Importo Transazione	€ 29.245,96
	55985		Importo Transazione	€ 28.701,61
	59905		Importo Transazione	€ 2.767.053,60
	57503		Importo Transazione	€ 10,00
	62985		Importo Transazione	€ 391.704,18
	61084		Importo Transazione	€ 241.486,20
	56335		Importo Transazione	€ 598.059,90
	63018		Importo Transazione	€ 107.797,58
	59472		Importo Transazione	€ 56.239,95
	59850		Importo Transazione	€ 933,98
	59044		Importo Transazione	€ 147.926,27
	56699		Importo Transazione	€ 5.965,28
	58384		Importo Transazione	€ 379.302,00
	57653		Importo Transazione	€ 72.790,92
	55991		Importo Transazione	€ 145,00
	59905		Importo Transazione	€ 1.391.256,00

Ministero dell'Economia e delle Finanze

Dipartimento del Tesoro Direzione V - Ufficio VI

ELENCO TABELLE

Tabella JJ

Operazioni disciplinate dall'art. 27, legge 09/07/1990, n. 185 -Smi - Relazione attività 2017

Importazioni definitive per Ditte - Riepilogo dettagliato

Ditta	Numero	Utilizzatore Finale	Causale	Totale
	54822		Importo Transazione	€ 119.655,58
	46702		Importo Transazione	€ 23.646,59
	55893		Importo Transazione	€ 37.242,94
	55991		Altro	€ 1.700,00
	56335		Altro	€ 18.574,63
	61839		Importo Transazione	€ 72.383,95
	59850		Trasporto/Nolo e assicurazioni	€ 1.050,00
	58384		Trasporto/Nolo e assicurazioni	€ 9.650,00
SIMMEL DIFESA S.p.A. Totale				€ 6.866.736,23
THALES STARMILLE S.r.l.	44717		Importo Transazione	€ 847.529,13
THALES STARMILLE S.r.l. Totale				€ 847.529,13
Z_CONSORZIO ROTORSIM	27522		Importo Transazione	€ 825.350,00
Z_CONSORZIO ROTORSIM Totale				€ 825.350,00
Totale Complessivo				€ 68.014.699,95

Ministero dell'Economia e delle Finanze

Dipartimento del Tesoro Direzione V - Ufficio VI

ELENCO TABELLE

Tabella JJ1

Operazioni disciplinate dall'art. 27, legge 09/07/1990, n. 185 -Smi - Relazione attività 2017

Importazioni temporanee per Ditte - Riepilogo dettagliato

Ditta	Numero	Utilizzatore Finale	Causale	Totale
AEREA S.p.A.	43060		Importo Transazione	€ 136.730,00
	64688		Importo Transazione	€ 2.500,00
	54771		Importo Transazione	€ 12.500,00
	61806		Importo Transazione	€ 2.500,00
	40463		Importo Transazione	€ 75.610,74
	53926		Importo Transazione	€ 25.983,00
	49711		Importo Transazione	€ 11.330,00
AEREA S.p.A. Totale				€ 267.153,74
ASE S.p.A.	39534		Costi di riparazione	€ 26.950,00
	53017		Costi di riparazione	€ 15.000,00
	59901		Importo Transazione	€ 28.450,00
	26604		Costi di riparazione	€ 27.153,20
	40424		Costi di riparazione	€ 6.067,87
ASE S.p.A. Totale				€ 103.621,07
CALZONI S.r.L.	38260		Costi di riparazione	€ 241.500,00
	37287		Costi di riparazione	€ 365.222,00
	37287		Compensi intermediazione	€ 1.478,90
	42492		Costi di riparazione	€ 230.280,00
	53325		Importo Transazione	€ 66.806,60
	25303		Compensi intermediazione	€ 34.986,33
CALZONI S.r.L. Totale				€ 940.273,83
ELETRONICA ASTER S.p.A.	58892		Importo Transazione	€ 9.200,00
	58892		Costi di riparazione	€ 4.450,00
	58892		Oneri bancari	€ 50,00
ELETRONICA ASTER S.p.A. Totale				€ 13.700,00
ELETRONICA S.p.A.	48166		Finanziamenti-Garanzie/advance	€ 1.690.000,00
	29797		Costi di riparazione	€ 3.219.037,88
	43601		Costi di riparazione	€ 14.250,00
	29797		Importo Transazione	€ 581.517,98
ELETRONICA S.p.A. Totale				€ 5.504.805,86
FIMAC S.p.A.	56713		Costi di riparazione	€ 97.348,14
	35044		Costi di riparazione	€ 38.812,00
FIMAC S.p.A. Totale				€ 136.160,14
GE AVIO S.R.L.	42197		Importo Transazione	€ 362.196,41
	25051		Importo Transazione	€ 1.860.365,06
	37860		Importo Transazione	€ 3.525.896,76
	37860		Altro	€ 109.531,87
	37860		Beni e Servizi non soggetti a	€ 265.098,88
	35246		Importo Transazione	€ 60.200,00
	25051		Anticipi Contrattuali non soggetti a	€ 37.266,08
	37860		Importo Transazione	€ 45.796,73
	37860		Anticipi Contrattuali non soggetti a	€ 732.483,68
GE AVIO S.R.L. Totale				€ 6.998.835,47
LEONARDO S.p.A.	48169		Altro	€ 43,57
	48169		Costi di riparazione	€ 26.049,00
	41449		Costi di riparazione	€ 56.928,00
	58467		Costi di riparazione	€ 8.485,62
	41732		Costi di riparazione	€ 131.248,00
	50570		Oneri bancari	€ 28,75
	48169		Finanziamenti-	€ 100.000,00
	54150		Finanziamenti-	€ 6.502,40
	14025		Compensi intermediazione	€ 24.053,08

Ministero dell'Economia e delle Finanze

Dipartimento del Tesoro Direzione V - Ufficio VI

ELENCO TABELLE

Tabella JJ1

Operazioni disciplinate dall'art. 27, legge 09/07/1990, n. 185 -Smi - Relazione attività 2017

Importazioni temporanee per Ditte - Riepilogo dettagliato

Ditta	Numero	Utilizzatore Finale	Causale	Totale
	24832		Costi di riparazione	€ 7.946,30
	33743		Costi di riparazione	€ 615.254,00
	50569		Costi di riparazione	€ 91.013,51
	54240		Costi di riparazione	€ 691.769,93
	37795		Costi di riparazione	€ 622.097,72
	38923		Costi di riparazione	€ 623.809,99
	54741		Costi di riparazione	€ 40.857,82
	36134		Costi di riparazione	€ 59.456,50
	49932		Costi di riparazione	€ 13.369,00
	50057		Costi di riparazione	€ 8.485,62
	41002		Costi di riparazione	€ 5.709,98
	47233		Altro	€ 300,81
	45299		Oneri bancari	€ 15,00
	50570		Costi di riparazione	€ 3.114,18
	41449		Compensi intermediazione	€ 3.134,43
	62952		Finanziamenti-	€ 172.635,75
	33743		Oneri bancari	€ 50,00
	49401		Costi di riparazione	€ 157.407,85
	54404		Costi di riparazione	€ 98.671,84
	47233		Costi di riparazione	€ 72.606,77
	39801		Costi di riparazione	€ 2.871.847,98
	45299		Costi di riparazione	€ 5.820,00
	37259		Finanziamenti-Garanzie/altro	€ 5.253.600,00
	60245		Finanziamenti-	€ 1.484.995,00
	49991		Costi di riparazione	€ 28.219,35
	59222		Costi di riparazione	€ 223.291,00
	42498		Costi di riparazione	€ 3.659,63
	56407		Costi di riparazione	€ 6.684,71
	47000		Oneri bancari	€ 127,00
	41732		Oneri bancari	€ 25,00
	50570		Altro	€ 7,49
	38771		Compensi intermediazione	€ 42.253,91
	26670		Costi di riparazione	€ 134.600,00
	48266		Costi di riparazione	€ 31.257,11
	39801		Altro	€ 2.821,77
	50273		Costi di riparazione	€ 6.684,71
	24638		Costi di riparazione	€ 138.710,87
	38560		Costi di riparazione	€ 12.760,00
	53217		Costi di riparazione	€ 110.485,00
	35541		Costi di riparazione	€ 53.539,00
	16052		Costi di riparazione	€ 316.700,25
	51938		Costi di riparazione	€ 1.001,21
	54240		Pagamento penali	€ 2.991,16
	47000		Costi di riparazione	€ 828.296,04
	32545		Costi di riparazione	€ 91.940,80
	35229		Costi di riparazione	€ 472.121,71
	50039		Costi di riparazione	€ 29.333,00
	39801		Finanziamenti-Garanzie/altro	€ 518.118,56
	36228		Costi di riparazione	€ 441.910,54
	47623		Compensi intermediazione	€ 283.854,79
	57763		Costi di riparazione	€ 8.270,00
	39745		Costi di riparazione	€ 1.361.148,47

Ministero dell'Economia e delle Finanze

Dipartimento del Tesoro Direzione V - Ufficio VI

ELENCO TABELLE

Tabella JJ1

Operazioni disciplinate dall'art. 27, legge 09/07/1990, n. 185 -Smi - Relazione attività 2017

Importazioni temporanee per Ditte - Riepilogo dettagliato

Ditta	Numero	Utilizzatore Finale	Causale	Totale
	52387		Costi di riparazione	€ 62.116,34
	52855		Costi di riparazione	€ 48.990,00
	50657		Costi di riparazione	€ 98.808,00
	44079		Costi di riparazione	€ 107.618,88
	40227		Costi di riparazione	€ 564.786,60
	14025		Costi di riparazione	€ 8.280,00
	33743		Finanziamenti-	€ 475.105,00
	40936		Costi di riparazione	€ 139.136,09
	50509		Costi di riparazione	€ 111.560,00
	58059		Costi di riparazione	€ 9.642,72
	59341		Costi di riparazione	€ 32.228,23
	39497		Costi di riparazione	€ 2.096.716,51
	46272		Costi di riparazione	€ 12.632,11
	38802		Compensi intermediazione	€ 154.077,41
	35229		Oneri bancari	€ 75,00
	47623		Oneri bancari	€ 498,27
	41962		Compensi intermediazione	€ 6.425,74
	50572		Costi di riparazione	€ 14.785,00
	53605		Costi di riparazione	€ 27.186,00
	37744		Costi di riparazione	€ 8.061,00
	49893		Costi di riparazione	€ 31.150,00
	42774		Costi di riparazione	€ 543.742,00
	41394		Costi di riparazione	€ 985.523,00
	54578		Costi di riparazione	€ 30.919,00
	48169		Oneri bancari	€ 321,25
	41962		Costi di riparazione	€ 46.018,50
	39025		Finanziamenti-Garanzie/altro	€ 67.003,85
	55026		Costi di riparazione	€ 5.263,38
	53544		Costi di riparazione	€ 6.922,50
	50511		Costi di riparazione	€ 93.463,76
	39745		Importo Transazione	€ 230.618,05
	48646		Importo Transazione	€ 156.814,00
	26670		Importo Transazione	€ 54.500,00
	53478		Importo Transazione	€ 138.318,53
	58474		Importo Transazione	€ 866.027,59
	57986		Importo Transazione	€ 648.850,39
	55528		Importo Transazione	€ 12.998.099,47
	57606		Importo Transazione	€ 56.000,00
	50569		Importo Transazione	€ 12.632,11
	41843		Importo Transazione	€ 43.702,00
	40398		Importo Transazione	€ 937.209,22
	47623		Importo Transazione	€ 177.409,24
	37259		Importo Transazione	€ 2.049.120,22
	59222		Importo Transazione	€ 4.570,00
	48412		Importo Transazione	€ 29.129.855,50
	63639		Importo Transazione	€ 11.443.788,71
	45333		Importo Transazione	€ 21.088,52
LEONARDO S.p.A. Totale				€ 83.165.781,17
LOGIC S.P.A.	38083		Importo Transazione	€ 1.637,65
	39200		Importo Transazione	€ 6.228,67
	57589		Importo Transazione	€ 1.356,98
	49978		Importo Transazione	€ 19.690,26

Ministero dell'Economia e delle Finanze

Dipartimento del Tesoro Direzione V - Ufficio VI

ELENCO TABELLE

Tabella JJ1

Operazioni disciplinate dall'art. 27, legge 09/07/1990, n. 185 -Smi - Relazione attività 2017

Importazioni temporanee per Ditte - Riepilogo dettagliato

Ditta	Numero	Utilizzatore Finale	Causale	Totale
	57774		Importo Transazione	€ 6.013,57
	63459		Importo Transazione	€ 29.457,28
LOGIC S.P.A. Totale				€ 64.384,41
MBDA ITALIA S.p.A.	37529		Compensi intermediazione	€ 5.850,00
	2170		Oneri bancari	€ 35,00
	2170		Costi di riparazione	€ 152.100,00
	35242		Costi di riparazione	€ 583.117,50
	37529		Costi di riparazione	€ 117.000,00
	35234		Importo Transazione	€ 247.296,00
MBDA ITALIA S.p.A. Totale				€ 1.105.396,50
MICROTECNICA S.R.L.	34121		Costi di riparazione	€ 354.146,10
	29706		Costi di riparazione	€ 107.578,76
	40366		Costi di riparazione	€ 33.132,25
	32954		Costi di riparazione	€ 212.982,19
	30625		Costi di riparazione	€ 31.951,67
	30647		Costi di riparazione	€ 18.602,76
	30258		Costi di riparazione	€ 9.825,00
	45029		Costi di riparazione	€ 27.000,00
	30535		Costi di riparazione	€ 387.043,87
	44908		Costi di riparazione	€ 25.200,00
	34119		Costi di riparazione	€ 278.193,44
	30647		Trasporto/Nolo e assicurazioni	€ 250,00
	33611		Costi di riparazione	€ 1.255,25
	27508		Costi di riparazione	€ 95.730,00
	29519		Costi di riparazione	€ 13.113,89
	28544		Costi di riparazione	€ 27.407,95
MICROTECNICA S.R.L. Totale				€ 1.623.413,13
NORTHROP GRUMMAN	53821		Costi di riparazione	€ 1.486.537,51
	23306		Costi di riparazione	€ 25.441,20
	26080		Costi di riparazione	€ 4.309,71
	43133		Costi di riparazione	€ 3.756,29
	51275		Costi di riparazione	€ 226.091,29
	41917		Costi di riparazione	€ 11.470,00
	38732		Importo Transazione	€ 27.904,00
	31882		Costi di riparazione	€ 542.677,24
	53821		Costi non ricorrenti	€ 276.624,23
	32907		Costi di riparazione	€ 25.441,20
	51275		Importo Transazione	€ 42.558,75
	53821		Importo Transazione	€ 127.795,89
	51275		Importo Transazione	€ 179.789,50
	51275		Finanziamenti-Garanzie/advance	€ 42.558,75
NORTHROP GRUMMAN ITALIA S.p.A. Totale				€ 3.022.955,56
O.M.A. OFFICINE	43344		Importo Transazione	€ 2.552,00
O.M.A. OFFICINE MECCANICHE AERONAUTICHE S.P.A. Totale				€ 2.552,00
RHEINMETALL ITALIA S.p.A.	47429		Costi di riparazione	€ 88.960,00
	51931		Costi di riparazione	€ 91.330,00
	39721		Costi di riparazione	€ 27.660,00
	42620		Costi di riparazione	€ 4.840,00
	37012		Costi di riparazione	€ 75.280,00
	38377		Costi di riparazione	€ 6.540,00
	58416		Costi di riparazione	€ 55.490,00
	25346		Costi di riparazione	€ 264.830,00

Ministero dell'Economia e delle Finanze

Dipartimento del Tesoro Direzione V - Ufficio VI

ELENCO TABELLE

Tabella JJ1

Operazioni disciplinate dall'art. 27, legge 09/07/1990, n. 185 -Smi - Relazione attività 2017

Importazioni temporanee per Ditte - Riepilogo dettagliato

Ditta	Numero	Utilizzatore Finale	Causale	Totale
	55630		Costi di riparazione	€ 295.824,66
	36050		Costi di riparazione	€ 6.120,00
	37417		Costi di riparazione	€ 154.500,00
	33144		Costi di riparazione	€ 59.510,00
	39740		Costi di riparazione	€ 20.150,00
	33603		Costi di riparazione	€ 58.912,00
	20712		Costi di riparazione	€ 69.010,00
RHEINMETALL ITALIA S.p.A. Totale				€ 1.278.956,66
RWM ITALIA S.P.A.	61403		Importo Transazione	€ 1.174.391,81
	61613		Importo Transazione	€ 3.715.794,78
	62707		Importo Transazione	€ 50.299,55
	61403		Altro	€ 2.229,11
	62520		Importo Transazione	€ 752.587,58
RWM ITALIA S.P.A. Totale				€ 5.695.302,83
SECONDO MONA S.p.A.	61767		Costi di riparazione	€ 118,00
	56323		Costi di riparazione	€ 10.196,00
	43374		Finanziamenti-Garanzie/altro	€ 40.120,00
	35877		Costi di riparazione	€ 472,00
	45860		Costi di riparazione	€ 7.725,00
	61449		Costi di riparazione	€ 215,00
SECONDO MONA S.p.A. Totale				€ 58.846,00
SELEX ES S.p.A.	31333		Compensi intermediazione	€ 17.531,52
	30407		Costi di riparazione	€ 668,00
	36232		Costi di riparazione	€ 99.355,00
	43729		Costi di riparazione	€ 40.416,66
	32049		Costi di riparazione	€ 10.991,60
	30742		Compensi intermediazione	€ 2.716,94
	21838		Costi di riparazione	€ 7.802,00
	37629		Costi di riparazione	€ 26.374,00
	31333		Costi di riparazione	€ 84.673,40
	37629		Oneri bancari	€ 85,00
	46272		Costi di riparazione	€ 12.632,11
	25952		Pagamento penali	€ 3.875,62
	32545		Costi di riparazione	€ 18.953,40
	25952		Costi di riparazione	€ 38.756,20
SELEX ES S.p.A. Totale				€ 364.831,45
SIRIO PANEL S.p.A.	48169		Costi di riparazione	€ 800,74
	48169		Oneri bancari	€ 51,51
	48169		Altro	€ 11,52
SIRIO PANEL S.p.A. Totale				€ 863,77
VITROCISSET S.P.A.	50646		Oneri bancari	€ 4,68
	50646		Importo Transazione	€ 66.000,00
	59185		Importo Transazione	€ 11.000,00
	50646		Costi di riparazione	€ 10.495,87
VITROCISSET S.P.A. Totale				€ 87.500,55
WHITEHEAD SISTEMI	21129		Importo Transazione	€ 239.179,00
	30955		Importo Transazione	€ 168.000,00
	40523		Importo Transazione	€ 18.430,06
WHITEHEAD SISTEMI SUBACQUEI S.P.A. Totale				€ 425.609,06
Totale Complessivo				€ 110.860.945,20

Ministero dell'Economia e delle Finanze

Dipartimento del Tesoro Direzione V - Ufficio VI

ELENCO TABELLE

Tabella KK

Operazioni disciplinate dall'art. 27, legge 09/07/1990, n. 185 -Smi - Relazione attività 2017

Programmi intergovernativi - Riepilogo generale

Codice Programma Intergovernativo	ABI	Esportazioni	Importazioni	Trasferimento Intracomunitario	Totale Complessivo
AMX	BANCO BILBAO VIZCAYA ARGENTARIA S.A. (CAB 01601)	€ 0,00	€ 0,00	€ 0,00	€ 0,00
	BANCO SANTANDER S.A. (CAB 01600)	€ 0,00	€ 0,00	€ 0,00	€ 0,00
	DEUTSCHE BANK SPA (CAB 01600)	€ 9.358.018,25	€ 0,00	€ 0,00	€ 9.358.018,25
	UNICREDIT SPA (CAB 01600)	€ 334.144,51	€ 0,00	€ 0,00	€ 334.144,51
AMX Totale		€ 9.692.162,76	€ 0,00	€ 0,00	€ 9.692.162,76
EFA	BANCA TIRRENICA SPA (CAB 14196)	€ 0,00	€ 0,00	€ 416.100,00	€ 416.100,00
	BARCLAYS BANK PLC (CAB 01699)	€ 4.056.122,61	€ 0,00	€ 2.047.066,13	€ 6.103.188,74
	BNP PARIBAS SUCCURSALE ITALIA (CAB 01600)	€ 1.626.665,50	€ 0,00	€ 5.228.972,76	€ 6.855.638,26
	BPER BANCA S.P.A. (CAB 12900)	€ 10.849,00	€ 0,00	€ 679.170,90	€ 690.019,90
	DEUTSCHE BANK SPA (CAB 01600)	€ 490.686,48	€ 0,00	€ 3.837.655,67	€ 4.328.342,15
	INTESA SANPAOLO SPA (CAB 01000)	€ 3.900,94	€ 0,00	€ 118.079,38	€ 121.980,32
	UNICREDIT FACTORING SPA (CAB 16006)	€ 0,00	€ 0,00	€ 8.704.442,92	€ 8.704.442,92
	UNICREDIT SPA (CAB 01600)	€ 3.348.269,37	€ 0,00	€ 49.511.538,50	€ 52.859.807,87
EFA Totale		€ 9.536.493,90	€ 0,00	€ 70.543.026,26	€ 80.079.520,16
EFA AL SALAM	BNP PARIBAS SUCCURSALE ITALIA (CAB 01600)	€ 0,00	€ 0,00	€ 8.821.656,81	€ 8.821.656,81
	BPER BANCA S.P.A. (CAB 12900)	€ 0,00	€ 0,00	€ 256.301,09	€ 256.301,09
	DEUTSCHE BANK SPA (CAB 01600)	€ 0,00	€ 0,00	€ 3.356.934,51	€ 3.356.934,51
	UNICREDIT FACTORING SPA (CAB 16006)	€ 0,00	€ 0,00	€ 310.758,88	€ 310.758,88
	UNICREDIT SPA (CAB 01600)	€ 21.607,04	€ 0,00	€ 6.505.113,15	€ 6.526.720,19
EFA AL SALAM Totale		€ 21.607,04	€ 0,00	€ 19.250.764,44	€ 19.272.371,48
EH-101	DEUTSCHE BANK SPA (CAB 01600)	€ 0,00	€ 0,00	€ 7.089.005,72	€ 7.089.005,72
	UNICREDIT FACTORING SPA (CAB 16006)	€ 0,00	€ 0,00	€ 0,00	€ 0,00
EH-101 Totale		€ 0,00	€ 0,00	€ 7.089.005,72	€ 7.089.005,72
FREMM	DEUTSCHE BANK SPA (CAB 01600)	€ 0,00	€ 0,00	€ 38.434,10	€ 38.434,10
	INTESA SANPAOLO SPA (CAB 01000)	€ 13.425.563,82	€ 0,00	€ 0,00	€ 13.425.563,82
FREMM Totale		€ 13.425.563,82	€ 0,00	€ 38.434,10	€ 13.463.997,92
FSAF	BARCLAYS BANK PLC (CAB 01699)	€ 0,00	€ 0,00	€ 0,00	€ 0,00
	INTESA SANPAOLO SPA (CAB 01000)	€ 0,00	€ 0,00	€ 115.540,00	€ 115.540,00
FSAF Totale		€ 0,00	€ 0,00	€ 115.540,00	€ 115.540,00
JS	BANCA NAZIONALE DEL LAVORO SPA (CAB 01600)	€ 192.417,32	€ 0,00	€ 0,00	€ 192.417,32
	BANCA POPOLARE DEL LAZIO SOC. COOP PER AZIONI (CAB 99498)	€ 1.326.000,00	€ 0,00	€ 0,00	€ 1.326.000,00
	BANCA POPOLARE FRIULADRIA S.P.A. (CAB 12500)	€ 89.616,55	€ 0,00	€ 0,00	€ 89.616,55
	BANCA TIRRENICA SPA (CAB 14196)	€ 225.392,90	€ 0,00	€ 0,00	€ 225.392,90
	BPER BANCA S.P.A. (CAB 12900)	€ 203.092,90	€ 0,00	€ 0,00	€ 203.092,90
	DEUTSCHE BANK SPA (CAB 01600)	€ 1.242.328,74	€ 0,00	€ 0,00	€ 1.242.328,74
	INTESA SANPAOLO SPA (CAB 01000)	€ 135.959,85	€ 0,00	€ 250.204,15	€ 386.164,00
	UNICREDIT SPA (CAB 01600)	€ 3.473.831,50	€ 66.000,00	€ 0,00	€ 3.539.831,50
	UNIONE DI BANCHE ITALIANE S.P.A. (CAB 11125)	€ 366.201,43	€ 0,00	€ 0,00	€ 366.201,43
JSF Totale		€ 7.254.841,19	€ 66.000,00	€ 250.204,15	€ 7.571.045,34
MIDS	BANCA CARIGE S.P.A. - CASSA DI RISPARMIO DI GENOVA E IMPERIA (CAB 01400)	€ 350.677,68	€ 0,00	€ 2.129.569,76	€ 2.480.247,44
MIDS Totale		€ 350.677,68	€ 0,00	€ 2.129.569,76	€ 2.480.247,44
N-AWACS	BANCA POPOLARE DI SONDRIO (CAB 11000)	€ 0,00	€ 0,00	€ 905.776,86	€ 905.776,86
	UNICREDIT SPA (CAB 01600)	€ 0,00	€ 0,00	€ 2.079.608,23	€ 2.079.608,23
N-AWACS Totale		€ 0,00	€ 0,00	€ 2.985.385,09	€ 2.985.385,09
NATO-ACCS	UNICREDIT SPA (CAB 01600)	€ 0,00	€ 0,00	€ 1.329.910,79	€ 1.329.910,79
NATO-ACCS Totale		€ 0,00	€ 0,00	€ 1.329.910,79	€ 1.329.910,79
NH-90	BANCA CARIGE S.P.A. - CASSA DI RISPARMIO DI GENOVA E IMPERIA (CAB 01400)	€ 0,00	€ 0,00	€ 269.684,30	€ 269.684,30
	BANCA TIRRENICA SPA (CAB 14196)	€ 0,00	€ 0,00	€ 14.304,27	€ 14.304,27
	BANCO BPM S.P.A. (CAB 11700)	€ 22.741,06	€ 0,00	€ 13.897.196,74	€ 13.919.937,80
	BNP PARIBAS SUCCURSALE ITALIA (CAB 01600)	€ 0,00	€ 0,00	€ 189.955,93	€ 189.955,93
	DEUTSCHE BANK SPA (CAB 01600)	€ 8.226,42	€ 0,00	€ 1.869.689,65	€ 1.877.916,07

Ministero dell'Economia e delle Finanze

Dipartimento del Tesoro Direzione V - Ufficio VI

ELENCO TABELLE

Tabella KK

Operazioni disciplinate dall'art. 27, legge 09/07/1990, n. 185 -Smi - Relazione attività 2017

Programmi intergovernativi - Riepilogo generale

Codice Programma Intergovernativo	ABI	Esportazioni	Importazioni	Trasferimento Intracomunitario	Totale Complessivo
	INTESA SANPAOLO SPA (CAB 01000)	€ 0,00	€ 0,00	€ 352.243,13	€ 352.243,13
	UNICREDIT SPA (CAB 01600)	€ 0,00	€ 0,00	€ 601.329,72	€ 601.329,72
	UNIONE DI BANCHE ITALIANE S.P.A. (CAB 11125)	€ 0,00	€ 0,00	€ 4.900,00	€ 4.900,00
NH-90 Totale		€ 30.967,48	€ 0,00	€ 17.199.303,74	€ 17.230.271,22
ORIZZONTE	BARCLAYS BANK PLC (CAB 01699)	€ 0,00	€ 0,00	€ 50.848,56	€ 50.848,56
	BNP PARIBAS SUCCURSALE ITALIA (CAB 01600)	€ 0,00	€ 0,00	€ 299.628,54	€ 299.628,54
	CASSA DI RISPARMIO DELLA SPEZIA SPA (CAB 10701)	€ 0,00	€ 0,00	€ 592.638,56	€ 592.638,56
	INTESA SANPAOLO SPA (CAB 01000)	€ 3.625.574,90	€ 0,00	€ 0,00	€ 3.625.574,90
ORIZZONTE Totale		€ 3.625.574,90	€ 0,00	€ 943.115,66	€ 4.568.690,56
PAAMS	INTESA SANPAOLO SPA (CAB 01000)	€ 0,00	€ 0,00	€ 266.725,00	€ 266.725,00
PAAMS Totale		€ 0,00	€ 0,00	€ 266.725,00	€ 266.725,00
TORNADO	DEUTSCHE BANK SPA (CAB 01600)	€ 12.675,68	€ 0,00	€ 72.920,23	€ 85.595,91
	UNICREDIT SPA (CAB 01600)	€ 0,00	€ 0,00	€ 6.325.888,64	€ 6.325.888,64
TORNADO Totale		€ 12.675,68	€ 0,00	€ 6.398.808,87	€ 6.411.484,55
TORNADO AL YAMAMAH	BNP PARIBAS SUCCURSALE ITALIA (CAB 01600)	€ 0,00	€ 0,00	€ 1.551.964,85	€ 1.551.964,85
	DEUTSCHE BANK SPA (CAB 01600)	€ 0,00	€ 0,00	€ 6.246,65	€ 6.246,65
	UNICREDIT SPA (CAB 01600)	€ 0,00	€ 0,00	€ 1.101.601,69	€ 1.101.601,69
TORNADO AL-YAMAMAH Totale		€ 0,00	€ 0,00	€ 2.659.813,19	€ 2.659.813,19
Totale Complessivo		€ 43.950.564,45	€ 66.000,00	€ 131.199.606,77	€ 175.216.171,22

Ministero dell'Economia e delle Finanze

Dipartimento del Tesoro Direzione V - Ufficio VI

ELENCO TABELLE

Tabella KK1

Operazioni disciplinate dall'art. 27, legge 09/07/1990, n. 185 -Smi - Relazione attività 2017

Programmi intergovernativi per istituti di credito - Riepilogo

Ammontare Introiti			Ammontare Esborsi			Prestazione di servizi	Trasferimento intracomunitario	Altro	Totale complessivo
Esportazione definitiva	Esportazione temporanea	Esportazione temporanea con successiva reimp. defin.	Importazione definitiva	Importazione temporanea	Importazione temporanea con successiva reimp. defin.				

Istituti di credito

BANCA CARIQE S.P.A. - CASSA DI RISPARMIO DI GENOVA E IMPERIA (CAB 01400)	€ 350.677,68	€ 0,00	€ 0,00	€ 0,00	€ 0,00	€ 0,00	€ 2.399.254,06	€ 0,00	€ 2.749.931,74
BANCA NAZIONALE DEL LAVORO SPA (CAB 01600)	€ 192.417,32	€ 0,00	€ 0,00	€ 0,00	€ 0,00	€ 0,00	€ 0,00	€ 2.142.897,00	€ 2.335.314,32
BANCA POPOLARE DEL LAZIO SOC. COOP. PER AZIONI (CAB 30498)	€ 1.326.000,00	€ 0,00	€ 0,00	€ 0,00	€ 0,00	€ 0,00	€ 0,00	€ 0,00	€ 1.326.000,00
BANCA POPOLARE DI SONDRIO (CAB 11000)	€ 0,00	€ 0,00	€ 0,00	€ 0,00	€ 0,00	€ 0,00	€ 905.776,86	€ 0,00	€ 905.776,86
BANCA POPOLARE FRIULADRIA S.P.A. (CAB 12500)	€ 89.616,55	€ 0,00	€ 0,00	€ 0,00	€ 0,00	€ 0,00	€ 0,00	€ 0,00	€ 89.616,55
BANCA TIRRENICA SPA (CAB 14198)	€ 225.392,90	€ 0,00	€ 0,00	€ 0,00	€ 0,00	€ 0,00	€ 430.404,27	€ 0,00	€ 655.797,17
BANCO BILBAO VIZCAYA ARGENTARIA S.A. (CAB 01601)	€ 0,00	€ 0,00	€ 0,00	€ 0,00	€ 0,00	€ 0,00	€ 0,00	€ 0,00	€ 0,00
BANCO BPM S.P.A. (CAB 11700)	€ 22.741,06	€ 0,00	€ 0,00	€ 0,00	€ 0,00	€ 0,00	€ 13.897.196,74	€ 5.449.569,40	€ 19.369.507,20
BANCO SANTANDER S.A. (CAB 01600)	€ 0,00	€ 0,00	€ 0,00	€ 0,00	€ 0,00	€ 0,00	€ 0,00	€ 0,00	€ 0,00
BARCLAYS BANK PLC (CAB 01699)	€ 4.056.122,61	€ 0,00	€ 0,00	€ 0,00	€ 0,00	€ 0,00	€ 2.097.914,69	€ 26.543.631,79	€ 32.697.669,09
BCC FACTORING (32655)	€ 0,00	€ 0,00	€ 0,00	€ 0,00	€ 0,00	€ 0,00	€ 0,00	€ 10.007.086,00	€ 10.007.086,00
BNP PARIBAS SUCCURSALE ITALIA (CAB 01600)	€ 1.626.665,50	€ 0,00	€ 0,00	€ 0,00	€ 0,00	€ 0,00	€ 16.092.178,89	€ 1.864.964,12	€ 19.583.808,51
BPER BANCA S.P.A. (CAB 12900)	€ 213.941,90	€ 0,00	€ 0,00	€ 0,00	€ 0,00	€ 0,00	€ 935.471,99	€ 0,00	€ 1.149.413,89
CASSA DI RISPARMIO DELLA SPEZIA SPA (CAB 10701)	€ 0,00	€ 0,00	€ 0,00	€ 0,00	€ 0,00	€ 0,00	€ 592.638,56	€ 0,00	€ 592.638,56
DEUTSCHE BANK SPA (CAB 01600)	€ 11.111.935,57	€ 0,00	€ 0,00	€ 0,00	€ 0,00	€ 0,00	€ 16.270.886,53	€ 81.011.394,11	€ 108.394.216,21
INTESA SANPAOLO SPA (CAB 01000)	€ 17.190.999,51	€ 0,00	€ 0,00	€ 0,00	€ 0,00	€ 0,00	€ 1.102.791,66	€ 20.061.547,29	€ 38.355.338,46
UNICREDIT FACTORING SPA (CAB 16006)	€ 0,00	€ 0,00	€ 0,00	€ 0,00	€ 0,00	€ 0,00	€ 9.015.201,80	€ 90.309,88	€ 9.105.511,68
UNICREDIT SPA (CAB 01600)	€ 7.177.852,42	€ 0,00	€ 0,00	€ 0,00	€ 0,00	€ 68.000,00	€ 67.454.990,72	€ 2.158.290,62	€ 76.657.133,96
UNIONE DI BANCHE ITALIANE S.P.A. (CAB 11125)	€ 366.201,43	€ 0,00	€ 0,00	€ 0,00	€ 0,00	€ 0,00	€ 4.900,00	€ 0,00	€ 371.101,43
Totale Complessivo	€ 43.950.564,45	€ 0,00	€ 0,00	€ 0,00	€ 0,00	€ 68.000,00	€ 131.199.606,77	€ 149.329.690,41	€ 324.545.061,63

Ministero dell'Economia e delle Finanze

Dipartimento del Tesoro Direzione V - Ufficio VI

ELENCO TABELLETabella **IAA**

Operazioni disciplinate dall'art. 27, legge 09/07/1990, n. 185 -Smi - Relazione attività 2017

Intermediazioni per Aziende - Riepilogo generale

Ditta	Acquisto/Pagamento	Vendita/Incasso
CONSORZIO SIGEN	€ 143.000,00	€ 143.000,00
D'AMBRA S.r.l.	€ 0,00	€ 78.521,80
ELETTRONICA S.p.A.	€ 0,00	€ 2.419.300,00
FABBRICA D' ARMI P. BERETTA S.p.A.	€ 3.620,98	€ 0,00
FINCANTIERI S.P.A.	€ 43.000.000,00	€ 0,00
GE AVIO S.R.L.	€ 295.276,95	€ 1.657.645,14
LEONARDO S.p.A.	€ 1.898.488,40	€ 4.425.431,47
M.E.S. MECCANICA PER L'ELETTRONICA E SERVOMECCANISMI S.P.A.	€ 0,00	€ 15.960,00
MBDA ITALIA S.p.A.	€ 280.533,60	€ 363.000,00
MICROTECNICA S.R.L.	€ 34.839,46	€ 39.608,68
Totale Complessivo	€ 45.655.759,39	€ 9.142.467,09

Ministero dell'Economia e delle Finanze

Dipartimento del Tesoro Direzione V - Ufficio VI

ELENCO TABELLETabella **IBB**

Operazioni disciplinate dall'art. 27, legge 09/07/1990, n. 185 -Smi - Relazione attività 2017

Intermediazioni per Autorizzazioni M.A.E. - Riepilogo dettagliato

Numero autorizzazione	Acquisto/Pagamento	Vendita/Incasso
61883	€ 49.533,60	€ 0,00
62032	€ 153.000,00	€ 153.000,00
62115	€ 143.000,00	€ 143.000,00
63069	€ 78.000,00	€ 210.000,00
63315	€ 0,00	€ 105.000,00
63398	€ 0,00	€ 78.521,80
63734	€ 1.032.153,60	€ 0,00
63837	€ 668.377,08	€ 0,00
63919	€ 36.620,64	€ 923.450,12
64200	€ 0,00	€ 184.093,81
64201	€ 0,00	€ 550.101,21
64319	€ 40.341,31	€ 0,00
64770	€ 3.620,98	€ 0,00
65946	€ 34.839,46	€ 39.608,68
66074	€ 43.000.000,00	€ 0,00
66148	€ 22.080,00	€ 0,00
66151	€ 28.241,00	€ 0,00
66152	€ 77.748,00	€ 0,00
66153	€ 90.246,00	€ 0,00
66267	€ 0,00	€ 4.320.431,47
66577	€ 0,00	€ 2.419.300,00
67082	€ 0,00	€ 15.960,00
67210	€ 197.957,72	€ 0,00
Totale Complessivo	€ 45.655.759,39	€ 9.142.467,09

Ministero dell'Economia e delle Finanze

Dipartimento del Tesoro Direzione V - Ufficio VI

ELENCO TABELLE

Tabella LGP

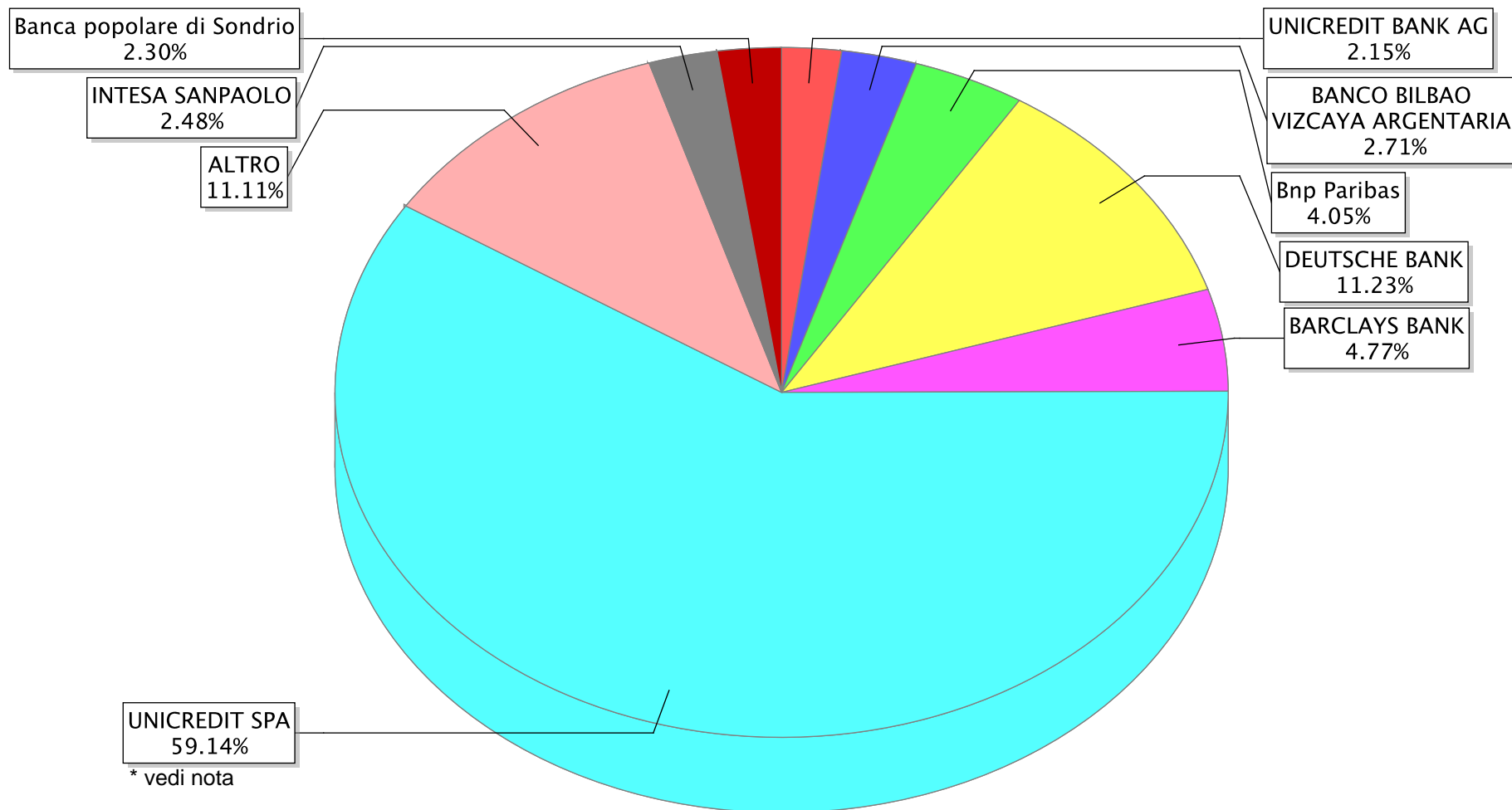
Operazioni disciplinate dall'art. 27, legge 09/07/1990, n. 185 -Smi - Relazione attività 2017

Licenze Globali di programma di cooperazione

Ditta	Paese utilizzatore	Banca	Importi
ELETTRONICA ASTER S.p.A.	REGNO UNITO	UNICREDIT SPA	€ 1.043.581,65
ELETTRONICA S.p.A.	PAESI NATO	BARCLAYS BANK	€ 622.209,00
ELETTRONICA S.p.A.	PAESI NATO	BNL	€ 183.113,00
ELETTRONICA S.p.A.	PAESI NATO	DEUTSCHE BANK	€ 6.650,00
ELETTRONICA S.p.A.	PAESI NATO	UNICREDIT SPA	€ 7.948.155,45
FIMAC S.p.A.	PAESI NATO	DEUTSCHE BANK	€ 2.631.774,09
FIMAC S.p.A.	REGNO UNITO	DEUTSCHE BANK	€ 240.488,70
LEONARDO S.p.A.	PAESI NATO	BCC FACTORING (32655)	€ 10.007.086,00
LEONARDO S.p.A.	PAESI NATO	DEUTSCHE BANK	€ 211.870.649,61
LOCKHEED MARTIN GLOBAL INC.	STATI UNITI D AMERICA	UNICREDIT SPA	€ 4.000.000,00
MBDA ITALIA S.p.A.	FRANCIA	BARCLAYS BANK	€ 3.715.135,71
MBDA ITALIA S.p.A.	PAESI NATO	BARCLAYS BANK	€ 73.690.328,46
MBDA ITALIA S.p.A.	PAESI NATO	BNL	€ 6.892.319,67
MBDA ITALIA S.p.A.	PAESI NATO	INTESA SANPAOLO	€ 32.983.964,05
Totale Complessivo			€ 355.835.455,39

ELENCO TABELLE

Operazioni disciplinate dall'art. 27, legge 09/07/1990, n. 185 -Smi - Relazione attività 2017
Grafico Ripartizione percentuale per istituti di credito - Esportazioni definitive




* nota : la percentuale attribuita ad Unicredit s.p.a. ricomprende anche transazioni, oggetto di accordi intergovernativi, dove la stessa banca è intervenuta come banca agente con funzioni amministrative per conto di un pool di istituti bancari

ELENCO TABELLE

Operazioni disciplinate dall'art. 27, legge 09/07/1990, n. 185 -Smi - Relazione attività 2017

Grafico Ripartizione percentuale per aziende - Esportazioni definitive



Ministero dell'Economia e delle Finanze

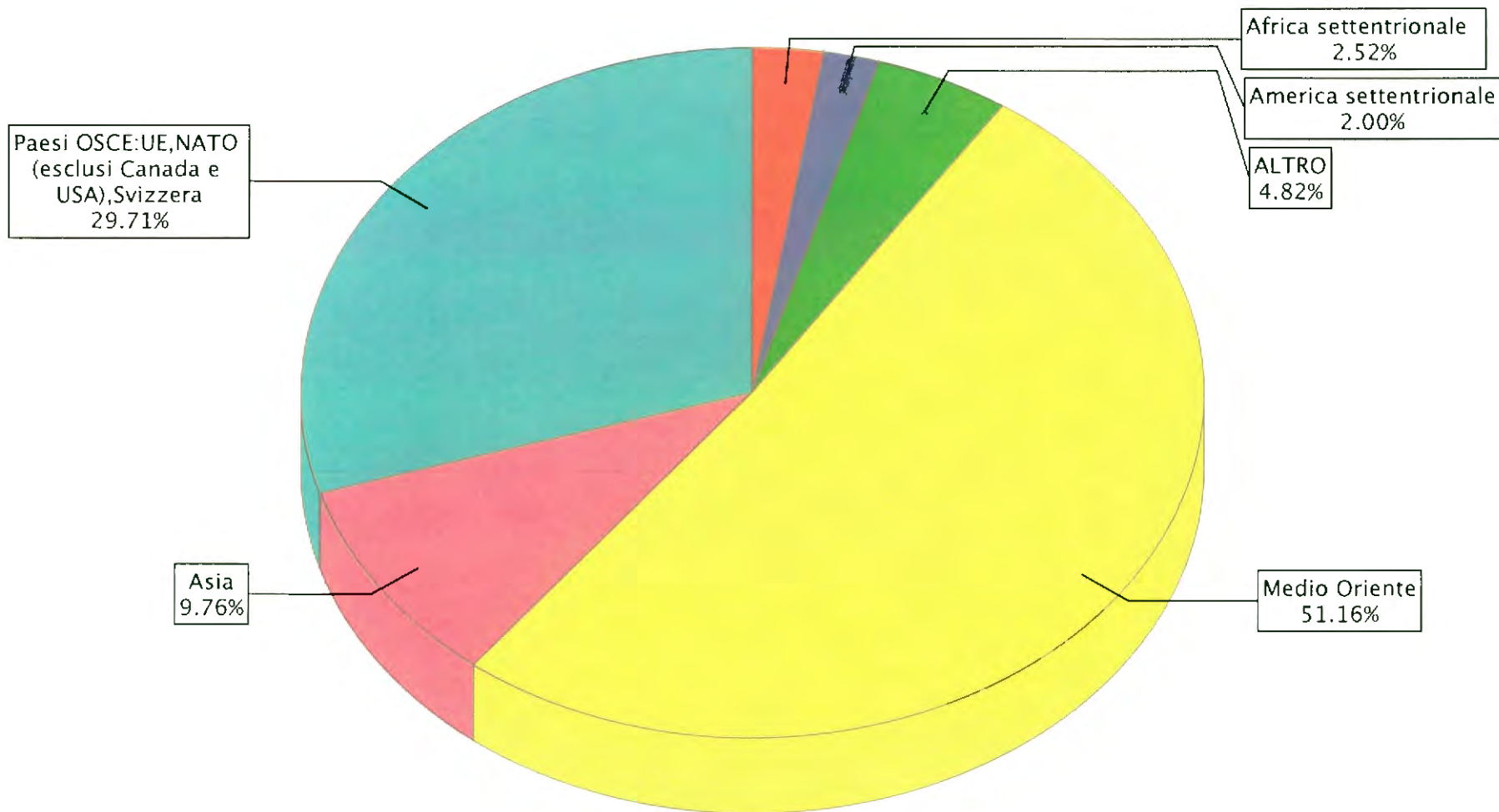
Dipartimento del Tesoro Direzione V - Ufficio VI

ELENCO TABELLE

Operazioni disciplinate dall'art. 27, legge 09/07/1990, n. 185 -Smi - Relazione attività 2017

Grafico Ripartizione percentuale per area geografica - Esportazioni definitive

Tabella PP





COMANDO GENERALE DELLA GUARDIA DI FINANZA

III Reparto Operazioni – Ufficio Tutela Entrate

Servizio Dogane, Monopoli e Accise - Sezione Dogane

Viale XXI Aprile, 51 – 00162 Roma – tel 06/4422.1 - Fax 06/4422.3202 – PEC: rm0010345p@pec.gdf.it

Guardia di Finanza



Prot: 0075599/2018

Data: 09/03/2018

Tipo: Uscita

AOO: COGE

UOR: RM0010000143

OGGETTO: Relazione del Sig. Ministro dell'Economia e delle Finanze ai sensi dell'art. 5, co. 2, della Legge 9 luglio 1990, n.185, recante "Nuove norme sul controllo dell'esportazione, importazione e transito di materiale di armamento".

AL MINISTERO DELL'ECONOMIA E DELLE FINANZE

- Ufficio Legislativo – Finanze

pec: legislativo.finanze@pec.mef.gov.it

ROMA

Riferimento foglio n. 2308/2018 in data 28 febbraio 2018.

1. In relazione alla richiesta formulata con il foglio in riferimento si rappresenta che il Nucleo Speciale Polizia Valutaria, ai sensi dell'art. 27-bis della legge in oggetto, collabora con il Ministero dell'Economia e delle Finanze ed effettua i necessari approfondimenti relativamente all'obbligo di comunicazione, da parte degli istituti di credito e degli intermediari finanziari, di ogni attività di finanziamento connessa con le operazioni di cui alla citata legge.
2. In tal senso, nell'anno 2017, il citato Nucleo Speciale ha ricevuto 10 richieste di collaborazione ai sensi del predetto art. 27-bis¹, accertando altrettante violazioni² per l'ipotesi di ritardata comunicazione prevista dalla norma in esame.
3. Più in generale, i Reparti del Corpo, nella scorsa annualità, hanno sottoposto a sequestro n. 71.175 beni classificabili come materiale di armamento e kg. 229.364 di materiale esplosivo (vgs all. 1).

IL CAPO DEL REPARTO in S.V.
(Col. t.ST Giuseppe Arbore)

¹ Pervenute dal Dipartimento del Tesoro – Direzione V- Prevenzione dell'utilizzo del sistema finanziario per fini illegali – Ufficio VI.

² Ai sensi dell'art. 27 della Legge n. 185/1990.

SEQUESTRI DI ARMI EFFETTUATI NELL'ANNO 2017

ATTIVITA' DELLA GUARDIA DI FINANZA IN MATERIA DI ARMI		
Principali generi sequestrati	Unità di misura	Quantità sequestrata
- armi altre	n.	5.434
- armi bianche, loro parti, foderi	n.	925
- armi da caccia e da tiro	n.	34
- armi da guerra	n.	63
- armi ed oggetti che lanciano narcotizzanti	n.	1
- armi leggere diverse da quelle indicate	n.	75
- armi o strumenti che lanciano artifizi da segnalazione	n.	2
- bombe e munizioni	n.	118
- bossoli	n.	2
- canne di ricambio per armi automatiche	n.	1
- carabine ad aria compressa	n.	5
- carabine che utilizzano gas compressi	n.	2
- carabine e fucili a caricamento multiplo	n.	5
- carabine e fucili a caricamento successivo e singolo	n.	7
- carabine e fucili a funzionamento semiautomatico	n.	8
- cartucce	n.	4.438
- detonatori e petardi	n.	338
- fucili automatici	n.	8
- fucili combinati a caricamento successivo e singolo	n.	2
- fucili con canna ad anima liscia a funz. semiautomatico	n.	1
- fucili da caccia	n.	53
- fucili e moschetti da guerra	n.	3
- mitragliatrici	n.	1
- mortai	n.	256
- parti e pezzi di armi	n.	26
- pistole ad aria compressa	n.	6
- pistole che utilizzano gas compressi	n.	2
- proiettili di artiglieria	n.	158
- proiettili e munizioni	n.	44.389
- pugni di ferro, mazze ferrate e simili	n.	32
- razzi per segnalazione	n.	13.860
- rivoltelle e pistole	n.	382
- sciabole, baionette e pugnali	n.	30
- micce, detonatori	n.	508
TOTALE	n.	71.175
- esplosivi	Kg.	202.443
- polvere da sparo	Kg.	26.921
TOTALE	Kg.	229.364

RELAZIONE

sull'attività dell'Agenzia delle Dogane e dei Monopoli prodotta ai sensi dell'art.5 della Legge 9 luglio 1990, n. 185, così come modificata dal decreto legislativo 22 giugno 2012, n. 105 concernente “Nuove norme sul controllo dell'esportazione, importazione e transito dei materiali di armamento”.

A N N O 2017



Relazione sull'attività dell'Agenzia delle Dogane e dei Monopoli prodotta ai fini dell'art. 5 della Legge 9 luglio 1990, n. 185 e successive modificazioni, concernente "Nuove norme sul controllo dell'esportazione, dell'importazione e del transito dei materiali d'armamento".

Nel corso del 2017 l'Agenzia delle Dogane e dei Monopoli ha partecipato alle riunioni dei seguenti Organismi:

Comitato Consultivo per l'esportazione, l'importazione ed il transito dei materiali d'armamento presso il Ministero degli Affari Esteri e della Cooperazione Internazionale, art. 7 della Legge 9 luglio 1990, n. 185 e ss.mm., per fornire i pareri richiesti ai fini del rilascio delle autorizzazioni (licenze);

Commissione per la tenuta del Registro Nazionale delle imprese e consorzi di imprese, per la verifica dei requisiti necessari ai fini dell'iscrizione nel Registro Nazionale delle imprese, istituito presso il Ministero della Difesa, ai sensi degli articoli da 123 a 139 del testo unico delle disposizioni regolamentari in materia di ordinamento militare, di cui al decreto del Presidente della Repubblica 15 marzo 2010, n.90, costituente il presupposto per operare nello specifico settore.

L'Agenzia - nell'ambito dei predetti consessi - ha fornito il proprio apporto nell'ottica della semplificazione per la soluzione delle problematiche sorte, in linea con le disposizioni vigenti in materia.

Si riportano le transazioni svolte sulla base delle autorizzazioni rilasciate ai sensi degli articoli 10 *quater* 10 *quinques* e 13 della Legge n. 185/90, contenenti le rilevazioni analitiche per tipologia, quantità e valori monetari espressi in EURO dei materiali d'armamento (art. 5 comma 3 stessa legge), oggetto di trasferimenti intracomunitari, operazioni di esportazione (definitive e temporanee), importazioni (definitive e temporanee), registrate nell'anno 2017 presso i dipendenti Uffici delle dogane, complete degli stati di avanzamento annuali.

Si allegano, inoltre, le tabelle riepilogative relative alle operazioni svolte sia nell'ambito dei programmi intergovernativi che nell'ambito delle licenze globali di progetto così come previsto dal comma 1 dell'art. 5 della Legge 9 luglio 1990, n.185 e ss.mm..

AII. 1 - OPERAZIONI A LICENZA ¹

AI SENSI DELL'ART. 1 COMMA 2 - LEGGE 185/90

Esportazione definitiva(EX) e trasferimenti intracomunitari	Tab. M – M1 – M2
Riesportazione (RE)	M Appendice – M1 Appendice M2 Appendice
Temporanea Esportazione (TE)	Tab. N – N1 – N2
Importazione Definitiva (IM)	Tab. O – O1 – O2
Reimportazione (RI)	O Appendice – O1 Appendice O2 Appendice
Importazione Temporanea (TI)	Tab. P – P1 – P2

ANNO 2017

¹ Includere le operazioni ex art. 10 quinquies della legge 9 luglio 1990, n.185 e successive modificazioni

Tipo Autorizzazione	Numero
EX	3.301
IM	191
RE	269
RI	205
TE	245
TI	263

Il numero delle autorizzazioni utilizzate nel corso dell'anno 2017 sopraindicato comprende anche le autorizzazioni rilasciate ai sensi dell'art. 10 *quinquies* (autorizzazioni individuali di trasferimento) ed i dati delle operazioni riportati nelle seguenti tabelle includono anche i relativi trasferimenti intracomunitari.

Sono acclusi, inoltre, i prospetti contenenti i riepiloghi per Paese di destinazione con indicazione delle Aree geografiche di appartenenza.

All. 1: OPERAZIONI A LICENZA AI SENSI DELL'ART. 1 COMMA 2 - LEGGE 185/90

Tab. M - Esportazioni Definitive (EX)

Risultano utilizzate n. **3.301** autorizzazioni, per un totale di n. **23.727** operazioni doganali, il cui stato di avanzamento annuale è pari a € **2.751.874.504,85**

Tab. N - Temporanee Esportazioni (TE)

Risultano utilizzate n. **245** autorizzazioni per un totale di n. **938** operazioni doganali, il cui stato di avanzamento annuale è pari a € **122.447.119,92**

Tab. O - Importazioni Definitive (IM)

Risultano utilizzate n. **191** autorizzazioni per un totale di n. **599** operazioni doganali, il cui stato di avanzamento annuale è pari a € **91.110.968,71**

Tab. P – Temporanee Importazioni (TI)

Risultano utilizzate n. **263** autorizzazioni per un totale di n. **1.513** operazioni doganali, il cui stato di avanzamento annuale è pari a € **300.586.070,37**

Tab. M – Appendice - Riesportazioni (RE)

Risultano utilizzate n. **269** autorizzazioni per un totale di n. **2.670** operazioni doganali, il cui stato di avanzamento annuale è pari a € **236.587.090,32**

Tab. O – Appendice – Reimportazioni (RI)

Risultano utilizzate n. **205** autorizzazioni per un totale di n. **1.183** operazioni doganali, il cui stato di avanzamento annuale è pari a € **125.552.075,43**

Sono acclusi alla presente relazione, per ogni tipologia, i prospetti riepilogativi delle varie operazioni, distinte per Operatori ed Aree Geografiche.

I dati riportati negli schemi allegati sono stati rilevati dagli atti in possesso degli Uffici Doganali direttamente interessati al compimento delle operazioni stesse.

All. 2 - PROGRAMMI DI COPRODUZIONE INTERGOVERNATIVA

ART. 1 commi 8 lett. a) e 9 lett. a) LEGGE 185/90

Riesportazione (RE)	M Appendice – M1 Appendice - M2 Appendice
Temporanea Esportazione (TE)	Tab. N – N1 – N2
Importazione Definitiva (IM)	Tab. O – O1 – O2
Reimportazione (RI)	O Appendice - O1 Appendice – O2 Appendice
Importazione Temporanea (TI)	Tab. P – P1 – P2

ANNO 2017



**AGENZIA DELLE DOGANE
E DEI MONOPOLI**

All. 2 - PROGRAMMI DI COPRODUZIONE INTERGOVERNATIVA

ART. 1 commi 8 lett. a) e 9 lett. a) LEGGE 185/90

CODICE DESCRIZIONE PAESI

PMI-1@-1	PROGRAMMA EFA	IT-AT-DE-ES-GB
PMI-1@-2	PROGRAMMA NH-90	IT-BE-DE-FR-NL-PT
PMI-1@-3	PROGRAMMA HAWK VIABILITY	IT-FR-US
PMI-1@-4	PROGRAMMA MU-90	IT-FR
PMI-1@-6	PROGRAMMA ORIZZONTE	IT-FR-GB
PMI-1@-10	PROGRAMMA MEADS	IT-DE-US
PMI-1@-11	PROGRAMMA U.212-A	IT-DE
PMI-1@-12	PROGRAMMA FSAF	IT-FR
PMI-1@-13	PROGRAMMA EH 101	IT-GB
PMI-1@-14	PROGRAMMA PAAMS	IT-FR-GB
PMI-1@-18	PROGRAMMA IRIS-T	IT-CA-DE-GR-NO-SE- ES
PMI-1@-19	PROGR. STAND OFF (STORM SHADOW)	IT-FR-GB
PMI-1@-20	PROGRAMMA NATO ACCS	IT-BE-DE-DK-ES-FR-GB-NL-NO-TR
PMI-1@-21	PROGRAMMA MIDS	IT-DE-ES-FR-US
PMI-1@-22	PROGRAMMA METEOR	IT-DE-ES-FR-GB-SE
PMI-1@-24	PROGRAMMA FREEM	IT-FR
PMI-1@-25	PROGRAMMA VULCANO	IT-ES-NL
PMI-1@-26	PROGRAMMA JOINT STRIKE FIGHTER	IT-AU-CA-DK-GB-NL-NO-TR-US
PMI-1@-27	PROGRAMMA ESSOR	IT-ES-FI-FR-PL-SE
PMI-1@-28	PROGRAMMA ATHENA FIDUS	IT-FR
PMI-1@29	PROGRAMMA MLRS-IMPROVED	IT-DE-FR
PMI-1@30	PROGRAMMA NSP2K	IT-FR-GB
PMI-1@31	PROGRAMMA SICRAL 2	IT-FR
PMI-1@32	PROGRAMMA MAS (MISSION ABORT SYSTEM)	IT-DE

ANNO 2017

AII. 2: PROGRAMMI DI COPRODUZIONE INTERGOVERNATIVA

Art. 1 commi 8 lett. a) e 9 lett. a) LEGGE n. 185/90

Tab. M - Appendice - Riesportazioni (RE)

Lo stato di avanzamento annuale è pari a € **525.747.363,19**

Tab. N – Temporanee Esportazioni (TE)

Lo stato di avanzamento annuale è pari a € **252.269.829,69**

Tab. O – Importazioni Definitive (IM)

Lo stato di avanzamento annuale è pari a € **112.499.769,88**

Tab. O – Appendice Reimportazioni (RI)

Lo stato di avanzamento annuale è pari a € **100.378.684,17**

Tab . P – Temporanee Importazioni

Lo stato di avanzamento annuale è pari a € **486.515.052,26**

Sono acclusi alla presente relazione, per ogni tipologia di operazione, i prospetti riepilogativi delle operazioni, distinte per Operatori ed Aree Geografiche.

I dati riportati negli schemi allegati sono stati rilevati dagli atti in possesso degli Uffici Doganali direttamente interessati al compimento delle operazioni stesse.

All. 3 - OPERAZIONI A LICENZA GLOBALE DI PROGETTO

art. 11 comma 5-bis - Legge 185/90

Esportazione definitiva (EX)	Tab. MG 1 - MG7 – MG13
Temporanea Esportazione (TE)	Tab. MG2 – MG8 – MG14
Riesportazione (RE)	Tab. MG3 – MG9 – MG15
Importazione definitiva(IM)	Tab. MG4 – MG10 – MG16
Temporanea Importazione (TI)	Tab. MG5 - MG11 – MG17
Reimportazione (RI)	Tab. MG6 – MG12 – MG18

ANNO 2017

AII. 3: OPERAZIONI RIFERITE A LICENZA GLOBALE DI PROGETTO

Tab. MG 1- Esportazioni Definitive (EX)

Risultano utilizzate n. **9** autorizzazioni, per un totale di n. **609** operazioni doganali, il cui stato di avanzamento annuale è pari a € **112.385.272,30**

Tab. MG2 - Temporanee Esportazioni (TE)

Risultano utilizzate n. **6** autorizzazioni, per un totale di n. **67** operazioni doganali, il cui stato di avanzamento annuale è pari a € **4.976.331,13**

Tab. MG3 - Riesportazioni (RE)

Risultano utilizzate n. **8** autorizzazioni, per un totale di n. **349** operazioni doganali, il cui stato di avanzamento annuale è pari a € **198.285.835,26**

Tab. MG4 – Importazioni Definitive (IM)

Risultano utilizzate n. **6** autorizzazioni, per un totale di n. **111** operazioni doganali, il cui stato di avanzamento annuale è pari a € **21.646.050,19**

Tab. MG5 – Temporanea Importazione (TI)

Risultano utilizzate n. **6** autorizzazioni, per un totale di n. **134** operazioni doganali, il cui stato di avanzamento annuale è pari a € **36.259.293,13**

Tab. MG6 – Reimportazione (RI)

Risultano utilizzate n. **5** autorizzazioni, per un totale di n. **92** operazioni doganali, il cui stato di avanzamento annuale è pari a € **5.811.556,12**

Sono acclusi alla presente relazione, per ogni tipologia, i prospetti riepilogativi delle varie operazioni, distinte per Operatori ed Aree Geografiche.

I dati riportati negli schemi allegati sono stati rilevati dagli atti in possesso degli Uffici Doganali direttamente interessati al compimento delle operazioni stesse.



**AGENZIA DELLE DOGANE
E DEI MONOPOLI**

**AII. 4 - OPERAZIONI RIFERITE AD AUTORIZZAZIONE GLOBALE DI
TRASFERIMENTO**

art. 10 *quater* - Legge 185/90

Trasferimento verso Paese UE ¹	Tab. MT 1 - MT7 – MT13

ANNO 2017

¹ Sono incluse anche le operazioni di esportazione verso i Paesi dello Spazio Economico Europeo (SEE)

All. 4: OPERAZIONI RIFERITE AD AUTORIZZAZIONE GLOBALE DI TRASFERIMENTO

Tab. MT 1 – Trasferimento verso Paesi UE¹

Risultano utilizzate n. **6** autorizzazioni, per un totale di n. **543** operazioni doganali, il cui stato di avanzamento annuale è pari a € **16.193.586,57**

Sono acclusi alla presente relazione, per ogni tipologia, i prospetti riepilogativi delle varie operazioni, distinte per Operatori ed Aree Geografiche.

I dati riportati negli schemi allegati sono stati rilevati dagli atti in possesso degli Uffici Doganali direttamente interessati al compimento delle operazioni stesse.

¹ Sono incluse le operazioni di esportazione verso Paesi dello Spazio Economico Europeo (SEE)

TABELLA DEI CODICI DELLE VALUTE

Codice	Valuta	Cambio medio anno 2017
AED	DIRHAM EMIRATI ARABI	4,15
AUD	DOLLARO AUSTRALIANO	1,47
CAD	DOLLARO CANADESE	1,46
CHF	FRANCO SVIZZERO	1,11
DKK	CORONA DANESE	7,44
EURO		1
GBP	STERLINA GRAN BRETAGNA	0,88
PLN	ZLOTY POLACCO	4,26
RON	NUOVO LEU	4,57
THB	BAHT TAILANDESE	38,28
TRY	LIRA TURCA	4,12
USD	DOLLARO USA	1,13

Esportazione Definitiva (EX)

TAB. M

Denominazione operatore	Codice valuta	Ammontare in valuta	Quantità	Materiale oggetto del contratto	Stato di avanzamento annuale (Euro)	Utilizzo anni precedenti (Euro)
A.L.A. SPA	EUR	5.000,00	40	PARTI VELIVOLO	5.000,00	0,00
A.L.A. SPA	GBP	7.164,60	4	PARTI VELIVOLO	8.177,37	0,00
A.L.A. SPA	GBP	14.783,00	10	PARTI VELIVOLO	16.872,68	0,00
A.L.A. SPA	GBP	12.276,48	12	PARTI VELIVOLO	14.011,85	0,00
A.L.A. SPA	GBP	18.462,90	10	PARTI VELIVOLO	21.072,76	0,00
A.L.A. SPA	GBP	4.251,75	15	PARTI VELIVOLO	4.852,76	0,00
A.L.A. SPA	GBP	5.839,00	20	PARTI VELIVOLO	6.664,38	0,00
A.R.I.S. APPLICAZIONI RIELABORAZIONI	EUR	138.056,00	366	RICAMBI VARI	138.056,00	0,00
A.R.I.S. APPLICAZIONI RIELABORAZIONI	EUR	2.600.000,00	10	VEICOLO ANFIBIO LEGGERO TRASPORTO E COMBATTIMENTO	2.600.000,00	0,00
AEREA S.P.A.	EUR	516,12	1	04.001.D0.00.12	516,12	0,00
AEREA S.P.A.	EUR	3.147.310,00	6	AFFUSTI SPECIALI AVIOTRASPORTATI	13.095,00	3.134.215,00
AEREA S.P.A.	EUR	294.767,26	4	AFFUSTO SPECIALE AVIOTRASPORTATO	27.484,56	267.282,70
AEREA S.P.A.	EUR	161.873,46	31	AFFUSTO SPECIALE AVIOTRASPORTATO E SUPPORTO LANCIARAZZI	52.209,71	109.663,75
AEREA S.P.A.	EUR	1.950.712,60	220	AFFUSTO SPECIALE AVIOTRASPORTATO PER MITRAGLIATRICE M3P	571.203,60	0,00
AEREA S.P.A.	EUR	30.995,00	20	AFFUSTO SPECIALE AVIOTRASPORTATO PER MITRAGLIATRICE M3P	30.995,00	0,00
AEREA S.P.A.	EUR	173.675,60	40	AFFUSTO SPECIALE AVIOTRASPORTATO PER MITRAGLIATRICE M3P	58.961,60	0,00
AEREA S.P.A.	EUR	71.192,55	43	AFFUSTO SPECIALE LEGGERO	71.192,55	0,00
AEREA S.P.A.	EUR	545.720,00	28	AFFUSTO SPECIALE LEGGERO PER MITRAGLIATRICE 7.62 MM	545.720,00	0,00
AEREA S.P.A.	EUR	61.961,00	17	AFFUSTO SPECIALE PER MITRAGLIATRICE	27.486,00	0,00
AEREA S.P.A.	EUR	112.205,89	49	AHDERU RICAMBI	10.220,09	0,00
AEREA S.P.A.	EUR	112.205,89	80	ALDERU RICAMBI	12.636,80	0,00
AEREA S.P.A.	EUR	887.296,11	3	APPARECCHIATURA A TERRA PER CONTROLLO ELETTRICO FUNZIONALE DI APPARECCHIATURA PER LANCIO DI ARMAM. HLRU (ELECTRIC.TESTE)	71.776,11	0,00
AEREA S.P.A.	EUR	106.400,81	10	APPARECCHIATURA AHDERU	5.605,30	100.795,51

Denominazione operatore	Codice valuta	Ammontare in valuta	Quantità	Materiale oggetto del contratto	Stato di avanzamento annuale (Euro)	Utilizzo anni precedenti (Euro)
AEREA S.P.A.	EUR	230.507,47	104	APPARECCHIATURA AVIOTRASPORTATA	164.731,71	0,00
AEREA S.P.A.	EUR	335.968,27	54	APPARECCHIATURA AVIOTRASPORTATA PER RIFORNIMENTO IN VOLO	160.485,56	151.065,50
AEREA S.P.A.	EUR	1.896.000,00	35	APPARECCHIATURA PER LANCIO DI ARMAMENTO	1.659.000,00	94.800,00
AEREA S.P.A.	EUR	710.659,63	586	APPARECCHIATURA PER LANCIO DI ARMAMENTO	330.526,12	376.504,56
AEREA S.P.A.	GBP	516.000,00	0	APPARECCHIATURA PER LANCIO DI ARMAMENTO	515.322,72	29.447,01
AEREA S.P.A.	EUR	2.640.702,92	14941	APPARECCHIATURA PER LANCIO DI ARMAMENTO AHDERU	2.596.235,04	0,00
AEREA S.P.A.	EUR	36.524,47	44	APPARECCHIATURA PER LANCIO DI ARMAMENTO AHDERU	31.470,62	0,00
AEREA S.P.A.	EUR	10.013,96	33	APPARECCHIATURA PER LANCIO DI ARMAMENTO AHDERU	10.013,96	0,00
AEREA S.P.A.	EUR	21.413,00	50	APPARECCHIATURA PER LANCIO DI ARMAMENTO AHDERU	3.709,00	0,00
AEREA S.P.A.	EUR	16.246,60	10	APPARECCHIATURA PER LANCIO DI ARMAMENTO AHDERU	16.246,60	0,00
AEREA S.P.A.	EUR	162.353,98	28	APPARECCHIATURA PER LANCIO DI ARMAMENTO AHDERU - ALDERU	134.981,60	0,00
AEREA S.P.A.	EUR	1.082.364,00	9	APPARECCHIATURA PER LANCIO DI ARMAMENTO AHDERU E ALDERU	426.600,00	655.664,00
AEREA S.P.A.	GBP	154.800,00	0	APPARECCHIATURA PER LANCIO DI ARMAMENTO AHDERU E ALDERU	132.511,56	44.170,52
AEREA S.P.A.	EUR	36.524,47	15	APPARECCHIATURA PER LANCIO DI ARMAMENTO ALDERU	5.053,85	0,00
AEREA S.P.A.	EUR	21.413,00	100	APPARECCHIATURA PER LANCIO DI ARMAMENTO ALDERU	15.436,50	0,00
AEREA S.P.A.	EUR	1.231.849,97	1959	APPARECCHIATURA PER LANCIO DI ARMAMENTO ALDERU - AHDERU	532.085,48	192.094,45
AEREA S.P.A.	EUR	1.556.427,48	2	APPARECCHIATURA PER LANCIO DI ARMAMENTO HLRU	200,00	0,00
AEREA S.P.A.	EUR	271.840,00	8	APPARECCHIATURA PER LANCIO DI ARMAMENTO HLRUB	135.920,00	0,00
AEREA S.P.A.	EUR	4.900,00	30	APPARECCHIATURA PER LANCIO DI ARMAMENTO HLRUB	4.900,00	0,00
AEREA S.P.A.	EUR	887.296,11	30	APPARECCHIATURA PER LANCIO DI ARMAMENTO HLRUB	509.700,00	0,00
AEREA S.P.A.	EUR	75.500,00	2	APPARECCHIATURA PER LANCIO DI ARMAMENTO HLRUT	30.000,00	0,00
AEREA S.P.A.	EUR	54.000,00	2	APPARECCHIATURA PER LANCIO DI ARMAMENTO HSEC635	54.000,00	0,00
AEREA S.P.A.	EUR	5.926.975,11	9	APPARECCHIATURA PER LANCIO DI ARMAMENTO AHDERU PER VELIVOLO EFA	331.321,59	2.282.437,62

Denominazione operatore	Codice valuta	Ammontare in valuta	Quantità	Materiale oggetto del contratto	Stato di avanzamento annuale (Euro)	Utilizzo anni precedenti (Euro)
AEREA S.P.A.	GBP	1.538.902,40	0	APPARECCHIATURA PER LANCIO DI ARMAMENTO AH DERU PER VELIVOLO EFA	98.185,93	676.391,94
AEREA S.P.A.	EUR	4.200,00	6	COMPONENTI PER AFFUSTO SPECIALE	4.200,00	0,00
AEREA S.P.A.	EUR	2.669.211,80	87	COMPONENTI AFFUSTO SPECIALE AVIOTRASPORTATO PER MITRAGLIATRICE M3P	2.089.217,30	336.401,70
AEREA S.P.A.	EUR	473.322,96	216	COMPONENTI APPARECCHIATURA AVIOTRASPORTATA	473.322,96	0,00
AEREA S.P.A.	EUR	650.819,07	81	COMPONENTI APPARECCHIATURA AVIOTRASPORTATA PER RIFORNIMENTO IN VOLO	650.819,07	0,00
AEREA S.P.A.	EUR	2.760.190,29	27	COMPONENTI PER APPAREC. AVIOTRASPORTATA PER RIFORNIMENTO IN VOLO SFT	130.301,37	2.629.886,60
AEREA S.P.A.	EUR	1.729.487,64	60	COMPONENTI PER APPAREC. AVIOTRASPORTATA PER RIFORNIMENTO IN VOLO SFT	286.437,28	1.443.044,24
AEREA S.P.A.	EUR	32.500,00	11	COMPONENTI PER APPARECCHIATURA AVIOTRASPORTATA PER RIFORNIMENTO IN VOLO SFT	21.554,72	10.945,28
AEREA S.P.A.	EUR	234.336,56	72	COMPONENTI PER APPARECCHIATURA AVIOTRASPORTATA	234.061,36	275,20
AEREA S.P.A.	EUR	175.182,60	137	COMPONENTI PER APPARECCHIATURA AVIOTRASPORTATA PER RIFORNIMENTO IN VOLO SFT	175.182,60	0,00
AEREA S.P.A.	EUR	114.133,20	20	COMPONENTI PER LANCIAMISSILI	81.437,20	32.696,00
AEREA S.P.A.	EUR	7.420.936,50	2800	COMPONENTI PER LANCIAMISSILI MEL	1.205.479,18	6.215.457,32
AEREA S.P.A.	EUR	30.295,62	42	COMPONENTI PER LANCIAMISSILI MFRL	30.295,62	0,00
AEREA S.P.A.	EUR	18.406,00	100	COMPONENTI PER LANCIAMISSILI MFRL	18.406,00	0,00
AEREA S.P.A.	EUR	123.991,20	52	COMPONENTI PER LANCIAMISSILI MFRL PER PROGRAMMA EFA	23.136,36	100.854,84
AEREA S.P.A.	EUR	26.983,20	20	COMPONENTI PER LANCIAMISSILI MFRL PROGRAMMA EFA	15.294,40	11.688,80
AEREA S.P.A.	EUR	8.450,00	36	COMPONENTI PER VELIVOLO EH101 AFFUSTO SPECIALE LEGGERO PER MITRAGLIATRICE 7.62 MM	8.450,00	0,00
AEREA S.P.A.	USD	396.048,00	132	CORPO CILINDRI ATTUATORI	330.448,95	20.253,25
AEREA S.P.A.	USD	209.850,00	60	CORPO CILINDRI ATTUATORI	149.827,33	0,00
AEREA S.P.A.	EUR	1.380.500,00	1	DOCUMENTI PER APPARECCHIATURA PER LANCIO DI ARMAMENTO HLRUB	100,00	1.380.000,00
AEREA S.P.A.	EUR	112.205,89	1	DTS PER CONTROLLO SISTEMA	39.800,00	0,00
AEREA S.P.A.	USD	344.600,00	10	EQUIPAGGIAMENTO A TERRA PER FISSAGGIO DERIVE MOBILI	76.286,19	228.858,58
AEREA S.P.A.	EUR	83.680,16	18	LANCIAMISSILI	71.330,84	0,00

Denominazione operatore	Codice valuta	Ammontare in valuta	Quantità	Materiale oggetto del contratto	Stato di avanzamento annuale (Euro)	Utilizzo anni precedenti (Euro)
AEREA S.P.A.	EUR	167.815,39	93	LANCIAMISSILI	35.463,82	132.351,57
AEREA S.P.A.	EUR	30.107,84	1	LANCIAMISSILI MEL	2.297,39	0,00
AEREA S.P.A.	EUR	1.588.552,32	1	LANCIAMISSILI MEL	129.879,36	1.168.914,24
AEREA S.P.A.	EUR	878.766,00	102	LANCIAMISSILI MFRL	822.928,32	48.200,82
AEREA S.P.A.	EUR	1.135.240,00	19	LANCIARAZZI HL1970-APPARECCHIATURA PER LANCIO DI ARMAMENTO HLRUB	1.065.240,00	0,00
AEREA S.P.A.	EUR	226.490,12	8	MATERIALE APPARECCHIATURA PER LANCIO ARMAMENTO HLRUT	111.391,36	0,00
AEREA S.P.A.	EUR	310.604,72	146	MATERIALE PER PROGRAMMA EFA COMPONENTI PER LANCIAMISSILI MEL	310.604,72	0,00
AEREA S.P.A.	EUR	295.621,14	23	PARTI DI AFFUSTO SPECIALE AVIOTRASPORTATO PER MITRAGLIATRICE M3P	112.479,14	183.142,00
AEREA S.P.A.	EUR	11.237,30	21	PARTI DI RICAMBI PER: LANCIAMISSILI MFRL	11.237,29	0,00
AEREA S.P.A.	EUR	61.961,00	25	PARTI DI RICAMBIO PER MITRAGLIATRICE	2.575,00	0,00
AEREA S.P.A.	EUR	937.674,81	90	PARTI DI RICAMBIO AHDERU	164.457,90	773.216,15
AEREA S.P.A.	EUR	66.000,00	2	PROGRAMMA EH101 TECNOLOGIA AFFUSTO SPECIALE LEGGERO PER MITRAGLIATRICE	65.100,00	0,00
AEREA S.P.A.	USD	12.761.540,00	58	PROGRAMMA JSF LANCIAMISSILI ARL	3.810.519,79	7.489.878,69
AEREA S.P.A.	EUR	3.285,93	3	PROGRAMMA NH90 PER AFFUSTO SPECIALE LEGGERO PER MITRAGLIATRICE 7.62MM	3.285,93	0,00
AEREA S.P.A.	EUR	142.000,00	2	RICAMBI APPARECCHIATURA PER LANCIO DI ARMAMENTO HSEC635	142.000,00	0,00
AEREA S.P.A.	EUR	613.311,18	1088	RICAMBI E APPARECCHIATURA PER LANCIO DI ARMAMENTO ALDERU E AHDERU	613.311,18	0,00
AEREA S.P.A.	EUR	1.135.240,00	72	RICAMBI LANCIARAZZI HL1970-APPARECCHIATURA PER LANCIO ARMAM HLRUB	70.000,00	0,00
AEREA S.P.A.	EUR	155.891,83	3	RICAMBI PER AFFUSTO LEGGERO PER MITRAGLIATRICE	155.891,83	0,00
AEREA S.P.A.	EUR	3.240,00	20	RICAMBI PER AFFUSTO SPECIALE AVIOTRASPORTATO	3.240,00	0,00
AEREA S.P.A.	EUR	226.490,12	6	RICAMBI PER AFFUSTO SPECIALE LEGGERO	3.707,40	0,00
AEREA S.P.A.	EUR	49.966,04	32	RICAMBI PER AFFUSTO SPECIALE LEGGERO	46.119,56	0,00
AEREA S.P.A.	EUR	2.200,00	10	RICAMBI PER AFFUSTO SPECIALE LEGGERO PER MITRAGLIATRICE 7.62MM	2.200,00	0,00
AEREA S.P.A.	EUR	14.070,00	60	RICAMBI PER AFFUSTO SPECIALE LEGGERO PER MITRAGLIATRICE 7.62MM	14.070,00	0,00

Denominazione operatore	Codice valuta	Ammontare in valuta	Quantità	Materiale oggetto del contratto	Stato di avanzamento annuale (Euro)	Utilizzo anni precedenti (Euro)
AEREA S.P.A.	EUR	2.454.015,76	8	RICAMBI PER APPARECCHIATURA LANCIO DI ARMAMENTO ALDERU-AHDERU	34.595,12	2.406.447,47
AEREA S.P.A.	EUR	49.966,04	4	RICAMBI PER APPARECCHIATURA PER LANCIO ARMAMENTO	3.846,48	0,00
AEREA S.P.A.	EUR	183.358,68	2141	RICAMBI PER APPARECCHIATURA PER LANCIO DI ARMAMENTO AHDERU	127.461,87	0,00
AEREA S.P.A.	EUR	183.358,68	331	RICAMBI PER APPARECCHIATURA PER LANCIO DI ARMAMENTO ALDERU	33.628,54	0,00
AEREA S.P.A.	EUR	1.328.360,11	3236	RICAMBI PER APPARECCHIATURA PER LANCIO DI ARMAMENTO ALDERU E AHDERU	1.082.131,23	7.371,10
AEREA S.P.A.	EUR	11.920,00	5	RICAMBI PER APPARECCHIATURA PER LANCIO DI ARMAMENTO HLRUB SUB-ASSY HARNESS (ASSIEME CABLAGGIO)	11.920,00	0,00
AEREA S.P.A.	EUR	14.142,46	11	RICAMBI PER LANCIAMISSILI SAFETY E ITSPL KIT	1.986,16	0,00
AEREA S.P.A.	EUR	25.453,18	13	RICAMBI PER VELIVOLO EFA LANCIAMISSILI MEL	16.655,40	0,00
AEREA S.P.A.	EUR	176,48	2	RICAMBI PER VELIVOLO NH90 APPARECCHIATURA PER LANCIO ARMAM HLRUT SAFETY PIN ASSY	176,48	0,00
AEREA S.P.A.	EUR	4.582,97	49	RICAMBI VELIVOLO NH90 AFFUSTO SPECIALE LEGGERO PER MITRAGLIATRICE	4.582,97	0,00
AEREA S.P.A.	EUR	297.100,00	20	SIMULACRO	85.600,00	0,00
AEREA S.P.A.	EUR	297.100,00	1	SIMULACRO LANCIAMISSILI ARL JSF	7.500,00	0,00
AEREA S.P.A.	EUR	390.348,56	1	TECNOLOGIA	3.800,00	247.978,56
AEREA S.P.A.	EUR	294.557,76	1	TECNOLOGIA (CD CON INFO SU DOC)	11.100,00	170.423,76
AEREA S.P.A.	EUR	631.000,00	2	TECNOLOGIA (INFORMAZIONI SU DOCUMENTI) APPARECCHIATURA PER LANCIO DI ARMAMENTO HLRUB	200,00	630.000,00
AEREA S.P.A.	EUR	75.500,00	1	TECNOLOGIA CD	100,00	0,00
AEREA S.P.A.	EUR	88.000,00	2	TECNOLOGIA CD CON INFO	52.000,00	0,00
AEREA S.P.A.	USD	1.458.661,50	36	VALVOLA F8	102.641,65	928.099,99
AEREA S.P.A.	EUR	297.100,00	1	VALVOLA IMPIANTO CARBURANTE	1.500,00	0,00
AEREA S.P.A.	USD	1.203.578,31	24	VALVOLA IMPIANTO CARBURANTE - F8	32.950,75	888.931,99
AEREA S.P.A.	USD	1.203.578,31	37	VALVOLA IMPIANTO CARBURANTE - T31	50.518,29	888.931,99
AEREA S.P.A.	USD	1.203.578,31	43	VALVOLA IMPIANTO CARBURANTE - T5	56.084,46	888.931,99
AEREA S.P.A.	USD	2.103.183,58	559	VALVOLA IMPIANTO CARBURANTE VELIVOLO JSF	737.218,75	0,00

Denominazione operatore	Codice valuta	Ammontare in valuta	Quantità	Materiale oggetto del contratto	Stato di avanzamento annuale (Euro)	Utilizzo anni precedenti (Euro)
AEREA S.P.A.	USD	1.458.661,50	24	VALVOLA T 31	32.768,62	928.099,99
AEREA S.P.A.	USD	1.458.661,50	176	VALVOLA T5	228.140,76	928.099,99
AERO SEKUR S.P.A	USD	353.789,93	10	SERBATOIO CARBURANTE PER AEREO AM-X	97.639,10	0,00
AERO SEKUR S.P.A	EUR	107.775,00	33	SERBATOIO CARBURANTE PER MEZZO BLIDATO E CORAZZATO MOD. LEOPARD 2	86.250,00	0,00
AERO SEKUR S.P.A	EUR	102.700,00	20	SERBATOIO CARBURANTE PER MEZZO BLINDATO E CORAZZATO MOD.LEOPARD2	51.350,00	51.350,00
AERO SEKUR S.P.A	EUR	1.200.600,00	138	SERBATOIO PER MISSILE STORM SHADOW	184.092,00	0,00
AERO SEKUR S.P.A	EUR	1.000.500,00	120	SERBATOIO PER MISSILE STROM SHADOW	160.080,00	755.577,60
AERO SEKUR S.P.A	USD	8.487.180,00	24	SHELTER GONFIABILE MODULARE - LOCALIZED ENCLOSURE P/N 308804A	2.251.394,67	0,00
AERO SEKUR S.P.A	USD	8.487.180,00	16	SISTEMA DI CONTROLLO AMBIENTALE E DI TRATTAMENTO ARIA - ECU SYSTEM P/N 309441	2.533.987,43	0,00
AERO SEKUR S.P.A	USD	7.830.763,00	8	SISTEMA DI CONTROLLO AMBIENTALE E DI TRATTAMENTO ARIA URNI 365	1.263.005,40	4.408.163,46
AGUSTAWESTLAND SPA	EUR	42.065,75	3	MATERIALE PER AREOMOBILE AB-B205	9.707,85	9.337,72
AGUSTAWESTLAND SPA	EUR	300.000,00	2	MATERIALE PER ELICOTTERO AW 129	2.754,36	0,00
ALENIA AERMACCHI SPA	EUR	1.783.482,99	2	ALTRE VALVOLE	50.610,76	1.732.097,03
ALENIA AERMACCHI SPA	EUR	6.500.000,00	1	COMPONENTI AEROMOBILE C- 27 J	9.550,00	0,00
ALENIA AERMACCHI SPA	EUR	6.500.000,00	10	COMPONENTI AEROMOBILE C- 27 J	71.070,00	0,00
ALENIA AERMACCHI SPA	EUR	27.000.000,00	2760	PARTI AVIO	391.164,52	8.634.185,65
ALENIA AERMACCHI SPA	EUR	85.000.000,00	17	PARTI DI RICAMBIO DEL VELIVOLO C-27J	1.475.402,76	951.370,01
ALENIA AERMACCHI SPA	EUR	280.000.000,00	5	PARTI DI RICAMBIO DEL VELIVOLO C-27J B	289.557,16	8.782.111,12
ALENIA AERMACCHI SPA	EUR	280.000.000,00	145	PARTI DI RICAMBIO DEL VELIVOLO C-27J A	8.290.449,37	8.782.111,12
ALENIA AERMACCHI SPA	EUR	11.252.856,09	78	PARTI DI RICAMBIO PER AEROMOBILE C 27 J	289.184,76	693.544,39
ALENIA AERMACCHI SPA	EUR	7.776.619,31	6	PARTI DI RICAMBIO RIPARABILI DEL VELIVOLO C-27J	158.130,69	4.166.264,82
ALENIA AERMACCHI SPA	EUR	3.000.000.000,00	171	PARTI RICAMBIO AEROMOBILE M346	8.135.972,04	6.554.000,00
ALENIA AERMACCHI SPA	EUR	215.937.361,36	5	PARTI RICAMBIO VELIVOLO C-27J - ALLEGATO A	156.181,83	740.670,22

Denominazione operatore	Codice valuta	Ammontare in valuta	Quantità	Materiale oggetto del contratto	Stato di avanzamento annuale (Euro)	Utilizzo anni precedenti (Euro)
ALENIA AERMACCHI SPA	EUR	3.877.000,00	4	RICAMBI AMC	22.000,00	0,00
AMPASPACE S.R.L.	EUR	26.224,05	10	CABIN WINDOW - FINESTRINO PN PM 1A214050A1 PER VELIVOLO DASSAULT ATLANTIQUE	17.540,60	0,00
AMPASPACE S.R.L.	EUR	46.890,63	11	CABIN WINDOW - FINESTRINO PN PM 1A214050A1 PER VELIVOLO DASSAULT ATLANTIQUE	19.103,59	0,00
AMPASPACE S.R.L.	EUR	46.890,63	16	CABIN WINDOW - FINESTRINO PN PM 1A214060A1 PER VELIVOLO DASSAULT ATLANTIQUE	27.787,04	0,00
AMPASPACE S.R.L.	EUR	26.224,05	5	CABIN WINDOW - FINESTRINO PN PM 1A214060A1 PER VELIVOLO DASSAULT ATLANTIQUE	8.683,45	0,00
AMPASPACE S.R.L.	EUR	446.381,07	80	FINESTRINO LATERALE DX PN HAC 009-1 PF0451 PER VELIVOLO AH64	84.986,40	158.605,35
AMPASPACE S.R.L.	EUR	262.251,00	22	FINESTRINO LATERALE DX PN HAC 009-1 PF0451 PER VELIVOLO AH64 BOEING	26.070,00	0,00
AMPASPACE S.R.L.	EUR	541.790,00	4	FINESTRINO LATERALE DX PN HAC 009-1 PF0451 PER VELIVOLO AH64 BOEING	4.740,00	0,00
AMPASPACE S.R.L.	EUR	446.381,07	15	FINESTRINO LATERALE DX PN HAC 010-1 PF0452 PER VELIVOLO AH64	22.568,85	158.605,35
AMPASPACE S.R.L.	EUR	262.251,00	25	FINESTRINO LATERALE DX PN HAC 010-1 PF0452 PER VELIVOLO AH64 BOEING	37.625,00	0,00
AMPASPACE S.R.L.	EUR	541.790,00	6	FINESTRINO LATERALE DX PN HAC 010-1 PF0452 PER VELIVOLO AH64 BOEING	9.030,00	0,00
AMPASPACE S.R.L.	EUR	446.381,07	39	FINESTRINO LATERALE SX PN HAC 008-1 PF0450 PER VELIVOLO AH64	41.430,87	158.605,35
AMPASPACE S.R.L.	EUR	262.251,00	50	FINESTRINO LATERALE SX PN HAC 008-1 PF0450 PER VELIVOLO AH64 BOEING	59.250,00	0,00
AMPASPACE S.R.L.	EUR	446.381,07	80	FINESTRINO LATERALE SX PN HAC 011-1 PF0453 PER VELIVOLO AH64	121.166,40	158.605,35
AMPASPACE S.R.L.	EUR	262.251,00	21	FINESTRINO LATERALE SX PN HAC 011-1 PF0453 PER VELIVOLO AH64 BOEING	31.815,00	0,00
AMPASPACE S.R.L.	EUR	446.381,07	20	FINESTRINO SUPERIORE PN HAC 012-1 PF0454 PER VELIVOLO AH64	17.623,20	158.605,35
AMPASPACE S.R.L.	EUR	262.251,00	80	FINESTRINO SUPERIORE PN HAC 012-1 PF0454 PER VELIVOLO AH64 BOEING	75.680,00	0,00
AMPASPACE S.R.L.	EUR	45.796,00	6	LH LAND LIGHT LENS ASSY - FARO DI ATTERRAGGIO PN M537M001000000 VELIVOLO AIRBUS A400M	12.228,00	0,00
AMPASPACE S.R.L.	EUR	46.196,00	5	LH LAND LIGHT LENS ASSY - FARO DI ATTERRAGGIO PN M537M001000000 VELIVOLO AIRBUS A400M TECNOLOGIA	25,00	0,00
AMPASPACE S.R.L.	EUR	87.708,00	2	LH LAND LIGHT LENS ASSY - FARO DI ATTERRAGGIO P/N M537M001000000 VELIVOLO AIRBUS A 400M	4.076,00	77.326,00
AMPASPACE S.R.L.	EUR	54.524,00	4	LH LAND LIGHT LENS ASSY - FARO DI ATTERRAGGIO P/N M537M001000000 VELIVOLO AIRBUS A 400M	8.152,00	0,00
AMPASPACE S.R.L.	EUR	58.216,00	6	LH LAND LIGHT LENS ASSY - FARO DI ATTERRAGGIO P/N M537M001000000 VELIVOLO AIRBUS A 400M	12.228,00	2.134,00
AMPASPACE S.R.L.	EUR	45.796,00	4	LH TAXI LIGHT LENS ASSY - FARO DI ATTERRAGGIO PN M537M001100000 VELIVOLO AIRBUS A400M	8.536,00	0,00

Denominazione operatore	Codice valuta	Ammontare in valuta	Quantità	Materiale oggetto del contratto	Stato di avanzamento annuale (Euro)	Utilizzo anni precedenti (Euro)
AMPASPACE S.R.L.	EUR	46.196,00	5	LH TAXI LIGHT LENS ASSY - FARO DI ATTERRAGGIO PN M537M001100000 VELIVOLO AIRBUS A400M TECNOLOGIA	25,00	0,00
AMPASPACE S.R.L.	EUR	54.524,00	7	LH TAXI LIGHT LENS ASSY - FARO DI ATTERRAGGIO P/N M537M001100000 VELIVOLO AIRBUS A 400M	14.938,00	0,00
AMPASPACE S.R.L.	EUR	58.216,00	7	LH TAXI LIGHT LENS ASSY - FARO DI ATTERRAGGIO P/N M537M001100000 VELIVOLO AIRBUS A 400M	14.938,00	2.134,00
AMPASPACE S.R.L.	EUR	6.900,00	5	OBLO PN PM1A-228-004-720 PF0900 PER VELIVOLO MIRAGE F1	6.900,00	0,00
AMPASPACE S.R.L.	EUR	708,40	11	P/N 203800-01 WINDSHIELD TRAINER (PARABREZZA) PER VELIVOLO M345 - TECNOLOGIA	97,41	106,26
AMPASPACE S.R.L.	EUR	708,40	5	P/N 203900-01 BLASTSHIELD TRAINER (BARRIERA ANTIDEFLAGRAZIONE) PER VELIVOLO M345 - TECNOLOGIA	44,28	106,26
AMPASPACE S.R.L.	EUR	708,40	3	P/N 204000-01 CANOPY. FORWARD TRAINER (TETTuccio ANTERIORE) PER VELIVOLO M345 - TECNOLOGIA	26,57	106,26
AMPASPACE S.R.L.	EUR	708,40	2	P/N 204100-01 CANOPY. AFTER TRAINER (TETTuccio POSTERIORE) PER VELIVOLO M345 - TECNOLOGIA	17,71	106,26
AMPASPACE S.R.L.	USD	120.903,00	3	REAR OBSERVER WINDOW PN NP 109125-1 AER-043 PF0821 PER VELIVOLO C27J	16.483,66	0,00
AMPASPACE S.R.L.	USD	120.903,00	3	REAR OBSERVER WINDOW PN NP 109125-2 AER-044 PF0822 PER VELIVOLO C27J	16.483,66	0,00
AMPASPACE S.R.L.	EUR	45.796,00	3	RH LAND LIGHT LENS ASSY - FARO DI ATTERRAGGIO PN M537M001001000 VELIVOLO AIRBUS A400M	6.114,00	0,00
AMPASPACE S.R.L.	EUR	46.196,00	5	RH LAND LIGHT LENS ASSY - FARO DI ATTERRAGGIO PN M537M001001000 VELIVOLO AIRBUS A400M TECNOLOGIA	25,00	0,00
AMPASPACE S.R.L.	EUR	54.524,00	6	RH LAND LIGHT LENS ASSY - FARO DI ATTERRAGGIO P/N M537M00100100 VELIVOLO AIRBUS A 400M	12.228,00	0,00
AMPASPACE S.R.L.	EUR	58.216,00	10	RH LAND LIGHT LENS ASSY - FARO DI ATTERRAGGIO P/N M537M00100100 VELIVOLO AIRBUS A 400M	20.380,00	2.134,00
AMPASPACE S.R.L.	EUR	87.708,00	1	RH LAND LIGHT LENS ASSY - FARO DI ATTERRAGGIO P/N M537M00100100 VELIVOLO AIRBUS A 400M	2.038,00	77.326,00
AMPASPACE S.R.L.	EUR	45.796,00	1	RH TAXI LIGHT LENS ASSY - FARO DI ATTERRAGGIO PN M537M001100100 VELIVOLO AIRBUS A400M	2.134,00	0,00
AMPASPACE S.R.L.	EUR	46.196,00	5	RH TAXI LIGHT LENS ASSY - FARO DI ATTERRAGGIO PN M537M001100100 VELIVOLO AIRBUS A400M TECNOLOGIA	25,00	0,00
AMPASPACE S.R.L.	EUR	54.524,00	9	RH TAXI LIGHT LENS ASSY - FARO DI ATTERRAGGIO P/N M537M001100100 VELIVOLO AIRBUS A 400M	19.206,00	0,00
AMPASPACE S.R.L.	EUR	58.216,00	4	RH TAXI LIGHT LENS ASSY - FARO DI ATTERRAGGIO P/N M537M001100100 VELIVOLO AIRBUS A 400M	8.536,00	2.134,00
AMPASPACE S.R.L.	EUR	87.708,00	2	RH TAXI LIGHT LENS ASSY - FARO DI ATTERRAGGIO P/N M537M001100100 VELIVOLO AIRBUS A 400M	4.268,00	77.326,00
AMPASPACE S.R.L.	EUR	59.908,60	4	TETTuccio ANTERIORE PN CA50100-0001 PF0600 PER VELIVOLO C101 CAS	19.788,60	0,00
AMPASPACE S.R.L.	EUR	59.908,60	5	TETTuccio POSTERIORE PN CA49200-0003A1 PF0602 PER VELIVOLO C101 CAS	28.278,05	0,00
AMPASPACE S.R.L.	USD	51.974,38	1	TRASPARENTE DX P/N NP-109115-2 / PF0820 PER VELIVOLO C27J	6.987,53	0,00

Denominazione operatore	Codice valuta	Ammontare in valuta	Quantità	Materiale oggetto del contratto	Stato di avanzamento annuale (Euro)	Utilizzo anni precedenti (Euro)
AMPASPACE S.R.L.	USD	120.903,00	1	TRASPARENTE DX AER 008-1 NP-1091-04-2 PF0811 PER VELIVOLO C27J	7.442,66	0,00
AMPASPACE S.R.L.	USD	120.903,00	1	TRASPARENTE DX AER 012-1 NP-1091-06-22 PF0817 PER VELIVOLO C27J	7.480,74	0,00
AMPASPACE S.R.L.	USD	51.974,38	1	TRASPARENTE DX AER 012-1 P/N NP-1091-06-22 / PF0817 PER VELIVOLO C27J	6.134,14	0,00
AMPASPACE S.R.L.	USD	120.903,00	1	TRASPARENTE DX AER 014-1 NP-1091-07-22 PF0809 PER VELIVOLO C27J	6.018,77	0,00
AMPASPACE S.R.L.	USD	51.974,38	1	TRASPARENTE DX AER 014-1 P/N NP-1091-07-22 / PF0809 PER VELIVOLO C27J	4.935,03	0,00
AMPASPACE S.R.L.	USD	120.903,00	1	TRASPARENTE DX AER 016-1 NP-1091-08-22 PF0813 PER VELIVOLO C27J	6.042,68	0,00
AMPASPACE S.R.L.	USD	51.974,38	1	TRASPARENTE DX AER 016-1 P/N NP-1091-08-22 / PF0813 PER VELIVOLO C27J	4.955,07	0,00
AMPASPACE S.R.L.	USD	120.903,00	1	TRASPARENTE DX PN NP-109115-2 PF0820 PER VELIVOLO C27J	8.521,21	0,00
AMPASPACE S.R.L.	USD	120.903,00	1	TRASPARENTE ESTERNO PN NP-1081-012 PF0805 PER VELIVOLO C27J	567,61	0,00
AMPASPACE S.R.L.	USD	120.903,00	2	TRASPARENTE INTERNO PN NP-1091-010 PF0804 PER VELIVOLO C27J	1.075,00	0,00
AMPASPACE S.R.L.	EUR	59.908,60	1	TRASPARENTE PARABREZZA PN 9362917-1A PF0601 PER VELIVOLO C101 CASA	11.841,95	0,00
AMPASPACE S.R.L.	USD	120.903,00	1	TRASPARENTE SX AER 007-1 NP-1091-04-1 PF0810 PER VELIVOLO C27J	7.442,66	0,00
AMPASPACE S.R.L.	USD	120.903,00	2	TRASPARENTE SX AER 011-1 NP-1091-06-11 PF0816 PER VELIVOLO C27J	14.961,48	0,00
AMPASPACE S.R.L.	USD	51.974,38	1	TRASPARENTE SX AER 011-1 P/N NP-1091-06-11 / PF0816 PER VELIVOLO C27J	6.134,14	0,00
AMPASPACE S.R.L.	USD	120.903,00	1	TRASPARENTE SX AER 013-1 NP-1091-07-11 PF0806 PER VELIVOLO C27J	6.018,77	0,00
AMPASPACE S.R.L.	USD	51.974,38	1	TRASPARENTE SX AER 013-1 P/N NP-1091-07-11 / PF0806 PER VELIVOLO C27J	4.935,03	0,00
AMPASPACE S.R.L.	USD	51.974,38	1	TRASPARENTE SX AER 015-1 P/N NP-1091-08-11 / PF0812 PER VELIVOLO C27J	4.955,07	0,00
AMPASPACE S.R.L.	USD	51.974,38	1	TRASPARENTE SX P/N NP-109115-1 / PF0819 PER VELIVOLO C27J	6.987,53	0,00
AMPASPACE S.R.L.	USD	120.903,00	1	TRASPARENTE SX PN NP-109115-1 PF0818 PER VELIVOLO C27J	8.521,21	0,00
AMPASPACE S.R.L.	USD	36.610,86	6	TRASPARENTI PER AEREAUTICA C 27J WINDOW PANEL	32.419,07	0,00
ASE S.P.A.	EUR	37.980,38	2	ALTERNATORE GCA25A13A	37.980,38	0,00
ASE S.P.A.	EUR	61.694,28	12	EL.FUTURE LINX TRASFORMATORE	7.188,00	0,00
ASE S.P.A.	EUR	78.781,60	4	ELICOTTERO - ALH GENERATORE DI CORRENTE ALTERNATA - ALTERNATORE GCA10A1A	78.781,60	0,00

Denominazione operatore	Codice valuta	Ammontare in valuta	Quantità	Materiale oggetto del contratto	Stato di avanzamento annuale (Euro)	Utilizzo anni precedenti (Euro)
ASE S.P.A.	EUR	3.050,00	5	ELICOTTERO FUTURE LINX - TRASFORMATORE DI CORRENTE TRCA7A	3.050,00	0,00
ASE S.P.A.	EUR	37.980,38	2	ELICOTTERO FUTURE LINX AW129	37.980,38	0,00
ASE S.P.A.	EUR	3.130,00	10	ELICOTTERO FUTURE LINX AW159-ANELLO DI FISSAGGIO V-BAND	3.130,00	0,00
ASE S.P.A.	EUR	106.875,04	8	ELICOTTERO FUTURE LINX UNITA DI REGOLAZIONE E CONTROLLO GRGA23A	106.875,04	0,00
ASE S.P.A.	EUR	3.518,90	5	ELICOTTERO FUTURE.ANELLO DI FISSAGGIO	1.565,00	0,00
ASE S.P.A.	EUR	590.862,00	30	ELICOTTERO LCH - GENERATORE DI C.A. - ALTERNATORE GCA10A1A	590.862,00	0,00
ASE S.P.A.	USD	240.320,00	4	GENERATORE BRUSHLESS - P/N A9509900	73.673,96	0,00
ASE S.P.A.	EUR	5.450,00	1	GENERATORE DI C.A.	5.450,00	0,00
ASE S.P.A.	EUR	56.970,57	3	GENERATORE DI C.A. - ALTERNATORE GCA25A13A	56.970,57	0,00
ASE S.P.A.	EUR	41.574,38	2	GENERATORE DI C.A.ALTERNATORE	37.980,38	3.594,00
ASE S.P.A.	EUR	79.554,76	4	GENERATORE DI CA	75.960,76	0,00
ASE S.P.A.	USD	76.742,00	3	GENERATORE DI CORRENTE ALTERNATA - ALTERNATORE GCA20A7A	58.342,34	0,00
ASE S.P.A.	EUR	13.509,01	1	PARTI COMPONENTI ELICOTTERO FUTURE LINX AW159 - UNITÀ DI REGOLAZIONE E CONTROLLO GRCA23A	13.509,01	0,00
ASE S.P.A.	EUR	249.340,70	3463	PARTI COMPONENTI PER ELICOTTERO - ALH GENERATORE DI CORRENTE ALTERNATA - ALTERNATORE GCA5A1A	249.340,70	0,00
ASE S.P.A.	EUR	20.276,89	1	PARTI COMPONENTI PER ELICOTTERO FUTURE LYNX AW159 ELICOTTERO FUTURE LINX- ALTERNATORE GCA25A13A	20.276,89	0,00
ASE S.P.A.	EUR	3.666,00	6	PARTI COMPONENTI PER ELICOTTERO FUTURE LYNX AW159 ELICOTTERO FUTURE LINX- TRASFORMATORE DI CORRENTE TRCA7A	3.666,00	0,00
ASE S.P.A.	EUR	18.841,00	214	PARTI COMPONENTI PER STARTER GENERATORE DVM2D DEL VELIVOLO - KIRAN	18.841,00	0,00
ASE S.P.A.	USD	54.280,00	5	PARTI COMPONENTI VELIVOLO HERON TP TRASFORMATORE RADDRIZZATORE AA698	48.065,17	0,00
ASE S.P.A.	EUR	82.206,32	394	PARTI DI RICAMBIO VELIVOLO - KIRAN STARTER GENERATORE DMV2D - COMPONENTI STARTER	62.294,68	0,00
ASE S.P.A.	EUR	281.722,40	1865	PARTI ELICOTTERO - ALH GENERATORE DI CORRENTE ALTERNATA - ALTERNATORE GCA5A1A	281.722,40	0,00
ASE S.P.A.	EUR	2.872,17	4	PARTI.ELICOTTERO FUTURE LINX.ANELLO DI FISSAGGIO	1.276,52	0,00
ASE S.P.A.	USD	240.320,00	10	SENSORE DI CORRENTE - P/N SCA8A	9.032,14	0,00
ASE S.P.A.	USD	240.320,00	12	SENSORE DI CORRENTE - P/N SCA9A	10.838,57	0,00

Denominazione operatore	Codice valuta	Ammontare in valuta	Quantità	Materiale oggetto del contratto	Stato di avanzamento annuale (Euro)	Utilizzo anni precedenti (Euro)
ASE S.P.A.	USD	117.100,00	2	SENSORE DI CORRENTE A EFFETTO HALL BIDIREZIONALE P/N SCA8A	1.806,43	0,00
ASE S.P.A.	USD	117.100,00	2	SENSORE DI CORRENTE A EFFETTO HALL BIDIREZIONALE P/N SCA9A	1.806,43	0,00
ASE S.P.A.	EUR	3.594,00	6	TRASFORMATORE DI CORRENTE	3.594,00	0,00
ASE S.P.A.	EUR	79.554,76	6	TRASFORMATORE DI CORRENTE TRCA7A	3.594,00	0,00
ASE S.P.A.	USD	76.742,00	1	TRASFORMATORE RADDRIZZATORE AA698	9.613,03	0,00
ASE S.P.A.	EUR	15.142,80	1	UNITA DI REGOLAZIONE E CONTROLLO	15.142,80	0,00
ASE S.P.A.	EUR	40.078,14	3	UNITÀ DI REGOLAZIONE E CONTROLLO PN GRCA23A	40.078,14	0,00
ASE S.P.A.	EUR	32.650,00	5	VELIVOLO - MB339 FLANGIA 708128-02 M1549931 COMPONENTE DELLO STARTER GENERATORE DMV4-BB2	32.650,00	0,00
ASE S.P.A.	EUR	461.889,36	2	VELIVOLO EFA GENERATORE DI CORRENTE ALTERNATA	38.490,78	38.490,78
ASE S.P.A.	EUR	13.770,14	1	VELIVOLO EFA UNITA DI REG E CONTR GRCA22A	13.770,14	0,00
ASE S.P.A.	USD	2.226,00	3	VELIVOLO HERON TP - TRASFORMATORE DI CORRENTE P/N TRCA5A	1.971,13	0,00
ASE S.P.A.	USD	5.194,00	7	VELIVOLO HERON TP - TRASFORMATORE DI CORRENTE TRC A5A	4.599,31	0,00
ASE S.P.A.	USD	107.445,00	5	VELIVOLO HERON TP GENERATORE DI CORRENTE ALTERNATA	95.143,01	0,00
ASE S.P.A.	EUR	20.230,00	2	VELIVOLO TORNADO UNITA DI ACCENSIONE AD ALTA ENERGIA AA76	20.230,00	0,00
ASTI AIRCRAFT SERVICES SRL	EUR	12.000,00	8	COMPONENTI MOTORE	12.000,00	0,00
ASTI AIRCRAFT SERVICES SRL	EUR	11.221,80	1	MATERIALE PER VELIVOLO M 346	855,25	8.656,05
ASTI AIRCRAFT SERVICES SRL	EUR	80.000,00	5	MOTORE V632-46	40.000,00	40.000,00
AVIO S.P.A.	EUR	216.330,00	4	MISSILE ASTER 15 - ALETTE	86.532,00	129.798,00
AVIO S.P.A.	EUR	823.620,00	8	MISSILE ASTER 15 ALETTE	178.080,00	0,00
AVIO S.P.A.	EUR	2.809.800,00	21	MISSILE ASTER 30 PROPULSORE DI ACCELERAZIONE	2.809.800,00	0,00
AVIO S.P.A.	EUR	149.600,00	8	MISSILE ASTER PROPULSORE CROCIERA	27.200,00	57.800,00
AVIO S.P.A.	EUR	744.580,00	4	UNITÀ DI POTENZA AUSILIARIA (APU) P/N EFP10004-6	148.896,00	409.464,00
AVIO S.P.A.	EUR	190.400,00	3	MISSILE ASTER PROPULSORE CROCIERA	10.200,00	173.400,00

Denominazione operatore	Codice valuta	Ammontare in valuta	Quantità	Materiale oggetto del contratto	Stato di avanzamento annuale (Euro)	Utilizzo anni precedenti (Euro)
AVIO S.P.A.	EUR	619.733,75	1	MISSILE CAMM ER -MOTORE (INERTE)	68.575,00	0,00
AVIOGEI AIRPORT EQUIPMENT - SOCIETA' A	EUR	650.000,00	1	GRU SEMOVENTE PER VEIVOLO FIGHTER 35	650.000,00	0,00
AVIOGEI AIRPORT EQUIPMENT - SOCIETA' A	EUR	2.600.000,00	3	GRU SEMOVENTE PER VELIVOLO FIGHTER 35	1.950.000,00	0,00
AVIOREC SRL UNIPERSONALE	EUR	169.739,00	46	120-B101-38-041 SPAR ROOT MOLD ASSY UPR	19.003,52	0,00
AVIOREC SRL UNIPERSONALE	EUR	169.739,00	52	120-B101-39-041 SPAR ROOT MOLD ASSY LWR	21.482,24	0,00
AVIOREC SRL UNIPERSONALE	EUR	169.739,00	62	120-B101-46-041 MRB ROOT FAIRING ASSY ASSIEME	54.011,30	0,00
BATTAGGION S.P.A.	EUR	378.628,00	1	IMPASTATRICE BSK5T-E / BSK7000T-E CON BRACCIA A SIGMA TANGENTI E CON COCLEA DI SCARICO E CON MOTORIZZ. ELETTROMECC.	378.628,00	0,00
BENELLI ARMI SPA	EUR	22.005,00	15	ART. 31 - FUCILE M4 SUPER 90 CAL.12	22.005,00	0,00
BENELLI ARMI SPA	EUR	450.762,00	200	ART. 31 FUCILE M3 CAL. 12	232.162,00	0,00
BENELLI ARMI SPA	EUR	450.762,00	200	ART. 31 FUCILE M3 CAL. 12 - MIRA PUNTO ROSSO MICRO - T2 (COD. G0590300)	126.160,00	0,00
BENELLI ARMI SPA	EUR	309.440,00	320	ART. 31 FUCILE M4 SUPER 90 CAL. 12	309.440,00	0,00
BENELLI ARMI SPA	EUR	39.455,00	45	ART. 31 FUCILE M4 SUPER 90 CAL. 12	38.520,00	0,00
BENELLI ARMI SPA	EUR	51.901,10	53	ART. 31 FUCILE M4 SUPER 90 CAL. 12 ED ANIMA LISCIA BENELLI M4 CANNA LUNGHEZZA 35.56 CM	51.901,10	0,00
BENELLI ARMI SPA	EUR	39.455,00	5	ART. 31 FUCILI NOVA CAL. 12	935,00	0,00
BENELLI ARMI SPA	USD	186.013,80	222	ART. 31 FUCILI SUPERNOVA CAL. 12	164.716,02	0,00
BENELLI ARMI SPA	EUR	389.000,00	90	CARABINA RX MR1 CAL.223 CALCIO TELESCOPICO CARICATORE 30 COLPI	70.020,00	0,00
BENELLI ARMI SPA	EUR	4.881,00	1	CARABINA RX MR1 CAL223 CALCIO TELESCOPICO CARIC 30 COLPI	857,00	0,00
BENELLI ARMI SPA	EUR	2.800,00	1	CARCASSA FUCILE A RIPETIZ CANNA LISCIA CAL12 MOD SNOVA	550,00	0,00
BENELLI ARMI SPA	EUR	2.800,00	1	FUC SEMIAUTOM A CANNA LISCIA CAL12 MOD M3 TACTICAL	1.200,00	0,00
BENELLI ARMI SPA	EUR	170,90	1	FUCILE A RIP MANUALE CAL 12	170,90	0,00
BENELLI ARMI SPA	EUR	2.303,00	1	FUCILE A RIPETIZ CANNA LISCIA CAL12 CANNA CM47 SUPERNOVA	2.303,00	0,00
BENELLI ARMI SPA	EUR	4.881,00	2	FUCILE M3 CAL12	1.884,00	0,00
BENELLI ARMI SPA	EUR	4.881,00	2	FUCILE M4 SUPER 90 CAL12	2.140,00	0,00

Denominazione operatore	Codice valuta	Ammontare in valuta	Quantità	Materiale oggetto del contratto	Stato di avanzamento annuale (Euro)	Utilizzo anni precedenti (Euro)
BENELLI ARMI SPA	EUR	1.056,00	1	FUCILE M4 SUPER 90 CAL12	1.056,00	0,00
BENELLI ARMI SPA	EUR	269.700,00	80	FUCILE M4 SUPER 90 CAL12	143.840,00	0,00
BENELLI ARMI SPA	EUR	33.945,00	5	FUCILE SEMIAUT. A CANNA LISCIA CAL 12 CON LUNGH. DELLA CANNA DI CM 35.56 E CALCIO TELESC.COR.DI ACC. MOD M414 TEL PG	11.315,00	0,00
BENELLI ARMI SPA	EUR	33.945,00	10	FUCILE SEMIAUT. A CANNA LISCIA CAL 12 CON LUNGH. DELLA CANNA DI CM 47 E CALCIO TELESC.CORR.DI ACC. MOD M418.5 TEL PG	22.630,00	0,00
BENELLI ARMI SPA	EUR	918,00	1	FUCILE SEMIAUTOMATICO A CANNA LISCIA CAL12 MOD M3 14 TEL STOCK	918,00	0,00
BENELLI ARMI SPA	EUR	2.800,00	1	FUCILE SEMIAUTOMATICO A CANNA LISCIA CAL12 MOD TACTICAL M2	1.050,00	0,00
BENELLI ARMI SPA	EUR	2.410,00	3	FUCILE SUPERNOVA CAL 12	2.410,00	0,00
BENELLI ARMI SPA	EUR	608,00	2	FUCILE SUPERNOVA CAL12	608,00	0,00
BENELLI ARMI SPA	EUR	30.026,00	30	FUCILI SEMIAUTOMATICI M4 A CANNA LISCIA CALIBRO 90 CAL. 12 CON LUNGHEZZA CANNA DI 35.56 CM	28.440,00	0,00
BENELLI ARMI SPA	EUR	88,55	1	FUCILI SUPERNOVA CAL12	88,55	0,00
BENELLI ARMI SPA	EUR	450.762,00	200	LUCE TATTICA MOD. X400U PRODOTTA DA SUREFIRE - USA	92.440,00	0,00
BENELLI ARMI SPA	EUR	112.280,00	20050	PARTI RICAMBIO PER FUCILI SEMIAUTOMATICI CAL12 MOD BENELLI M4 SUPER 90	112.280,00	0,00
BENELLI ARMI SPA	EUR	30.026,00	172	PARTI RICAMBIO PER FUCILI SEMIAUTOMATICI M4	1.586,00	0,00
BERCELLA SRL	EUR	5.077.906,67	380	CARENATURA MISSILE RICOGNIZIONE ARIA ARIA CARENATURA CENTRALE FIBRA DI VETRO ART RAY 25164	461.962,63	1.119.702,65
BERCELLA SRL	EUR	5.077.906,67	420	CARENATURA MUSO FIBRA VETRO DX MISSILE RICOGNIZIONE ARIA ARIA ART RAY26105	241.360,13	1.119.702,65
BERCELLA SRL	EUR	5.077.906,67	420	CARENATURA MUSO FIBRA VETRO SX MISSILE RICOGNIZIONE ARIA ARIA ART. RAY 26105	241.360,13	1.119.702,65
BERCELLA SRL	EUR	5.077.906,67	380	CONDOTTO ASPIRAZIONE FIBRA VETRO PER MISSILE ARIA ARIA ART RAY 25162	678.863,01	1.119.702,65
BONETTI & PARTNERS S.R.L.	EUR	353.913,00	13	PORTE DEL SISTEMA DI CONDIZIONAMENTO DEL VELIVOLO C130H	57,00	0,00
BONETTI & PARTNERS S.R.L.	EUR	353.913,00	2772	PORTE DELLA FUSOLIERA DEL VELIVOLO C130H	11.943,00	0,00
BONETTI & PARTNERS S.R.L.	EUR	353.913,00	79357	PORTE DELLA STRUMENTAZIONE DI BORDO VELIVOLO C130H	341.913,00	0,00
C.A.B.I. CATTANEO S.P.A.	EUR	1.400.463,11	2	ALBERO TRASMISSIONE	13.440,00	275.417,88
C.A.B.I. CATTANEO S.P.A.	EUR	1.400.463,11	2	ANTENNA	13.326,40	275.417,88
C.A.B.I. CATTANEO S.P.A.	EUR	1.400.463,11	2	ASTUCCIO PER LINEA ASSE	53.696,00	275.417,88

Denominazione operatore	Codice valuta	Ammontare in valuta	Quantità	Materiale oggetto del contratto	Stato di avanzamento annuale (Euro)	Utilizzo anni precedenti (Euro)
C.A.B.I. CATTANEO S.P.A.	EUR	1.400.463,11	5	CAVO	43.900,00	275.417,88
C.A.B.I. CATTANEO S.P.A.	EUR	1.400.463,11	2	CILINDRO DI COMANDO	22.894,00	275.417,88
C.A.B.I. CATTANEO S.P.A.	EUR	1.400.463,11	2	INSERITORE COMANDO MARCE	67.000,00	275.417,88
C.A.B.I. CATTANEO S.P.A.	EUR	1.400.463,11	2	KIT INST. PER 397-156-A	15.319,68	275.417,88
C.A.B.I. CATTANEO S.P.A.	EUR	1.400.463,11	2	POMPA ASSETTO	280.000,00	275.417,88
C.A.B.I. CATTANEO S.P.A.	EUR	1.400.463,11	2	POMPA COMANDO TIMONE	58.142,00	275.417,88
C.A.B.I. CATTANEO S.P.A.	EUR	1.400.463,11	2	POMPA ESAURIMENTO	55.000,00	275.417,88
C.A.B.I. CATTANEO S.P.A.	EUR	1.400.463,11	3	VALVOLA SICUREZZA	17.940,00	275.417,88
C.M.S. S.P.A.	EUR	430.320,41	91	181216 - PART. A DIS.4100800.0 DENOMINATO RAHMEB M500 SPESSORE 25	51.597,91	0,00
C.M.S. S.P.A.	EUR	430.320,41	115	181316 - PART. A DIS.4100800 DENOMINATO RAHMEB M500 SPESSORE 2	65.206,15	0,00
C.M.S. S.P.A.	EUR	430.320,41	108	181630 - PART. A DIS.4100800 DENOMINATO RAHMEB M450 SPESSORE 8	7.132,32	0,00
C.M.S. S.P.A.	EUR	430.320,41	106	181640 - PART. A DIS.4100800 DENOMINATO RAHMEB M450 SPESSORE 8 MM E A	7.000,24	0,00
C.M.S. S.P.A.	EUR	430.320,41	212	181917 - PART. A DIS.4100800 DENOMINATO RAHMEB M500 SPESSOR	51.522,36	0,00
C.M.S. S.P.A.	EUR	430.320,41	94	181927 - PART. A DIS. 4100800 - 181927.000.0 DENOMINATO RAHMEB M500 SPESSOR	22.844,82	0,00
C.M.S. S.P.A.	EUR	430.320,41	113	185602 - PART. A DIS.4100800 DENOMINATO RAHMEB M450 SPESSOR	25.899,60	0,00
C.M.S. S.P.A.	EUR	206.000,00	20	PART. A DIS. 33W161015.000.0 DENOMINATO CONSOLLE ASSY	70.040,00	0,00
C.M.S. S.P.A.	EUR	4.191,00	11	PART. A DIS.4100811 - 190410.000.0 DENOMINATO LID.	4.191,00	0,00
C.M.S. S.P.A.	EUR	616.385,00	127	PIASTRA BLINDATA PER USO MILITARE 4100007 - 042110.000	101.777,80	0,00
C.M.S. S.P.A.	EUR	616.385,00	96	PIASTRA BLINDATA PER USO MILITARE 4100210 - 190410.000.0	22.268,20	0,00
C.M.S. S.P.A.	EUR	616.385,00	198	PIASTRA BLINDATA PER USO MILITARE 4100800 - 181733.000.0	36.036,00	0,00
C.M.S. S.P.A.	EUR	616.385,00	205	PIASTRA BLINDATA PER USO MILITARE 4100800 - 181743.000.0	38.335,00	0,00
C.M.S. S.P.A.	EUR	616.385,00	72	PIASTRA BLINDATA PER USO MILITARE 4100800 - 187120.000.0	4.114,05	0,00
C.M.S. S.P.A.	EUR	616.385,00	107	PIASTRA BLINDATA PER USO MILITARE 4100800 - 187124.000.0	5.169,17	0,00

Denominazione operatore	Codice valuta	Ammontare in valuta	Quantità	Materiale oggetto del contratto	Stato di avanzamento annuale (Euro)	Utilizzo anni precedenti (Euro)
C.M.S. S.P.A.	EUR	616.385,00	96	PIASTRA BLINDATA PER USO MILITARE 4100800 - 188097.000.0	2.763,84	0,00
C.M.S. S.P.A.	EUR	616.385,00	226	PIASTRA BLINDATA PER USO MILITARE 4100800 - 188220.000.0	4.171,93	0,00
C.M.S. S.P.A.	EUR	616.385,00	107	PIASTRA BLINDATA PER USO MILITARE 4100800 - 188222.000.0	4.499,35	0,00
C.M.S. S.P.A.	EUR	616.385,00	107	PIASTRA BLINDATA PER USO MILITARE 4100800 - 188223.000.0	3.017,39	0,00
C.M.S. S.P.A.	EUR	616.385,00	105	PIASTRA BLINDATA PER USO MILITARE 4100800 - 188225.000.0	5.854,80	0,00
C.M.S. S.P.A.	EUR	616.385,00	428	PIASTRA BLINDATA PER USO MILITARE 4100800 - 188226.000.0	18.737,87	0,00
C.M.S. S.P.A.	EUR	616.385,00	95	PIASTRA BLINDATA PER USO MILITARE 4100800 - 188227.000.0	2.269,57	0,00
C.M.S. S.P.A.	EUR	616.385,00	107	PIASTRA BLINDATA PER USO MILITARE 4100800 - 188228.000.0	927,69	0,00
C.M.S. S.P.A.	EUR	616.385,00	190	PIASTRA BLINDATA PER USO MILITARE 4100800 - 188229.000.0	1.660,59	0,00
C.M.S. S.P.A.	EUR	616.385,00	178	PIASTRA BLINDATA PER USO MILITARE 4100800 - 188251.000.0	2.063,02	0,00
C.M.S. S.P.A.	EUR	616.385,00	105	PIASTRA BLINDATA PER USO MILITARE 4100800 - 188276.000.0	8.020,95	0,00
C.M.S. S.P.A.	EUR	616.385,00	113	PIASTRA BLINDATA PER USO MILITARE 4100800 - 188277.000.0	8.632,07	0,00
C.M.S. S.P.A.	EUR	616.385,00	69	PIASTRA BLINDATA PER USO MILITARE 4100800 - 188280.000.0	10.601,16	0,00
C.M.S. S.P.A.	EUR	616.385,00	112	PIASTRA BLINDATA PER USO MILITARE 4100800 - 188310.000.0	12.139,68	0,00
C.M.S. S.P.A.	EUR	616.385,00	96	PIASTRA BLINDATA PER USO MILITARE 4100800 - 188480.000.0	2.768,64	0,00
C.M.S. S.P.A.	EUR	616.385,00	104	PIASTRA BLINDATA PER USO MILITARE 4100800 - 188560.000.0	4.204,72	0,00
C.M.S. S.P.A.	EUR	616.385,00	111	PIASTRA BLINDATA PER USO MILITARE 4100800 - 188640.000.0	9.823,50	0,00
C.M.S. S.P.A.	EUR	616.385,00	113	PIASTRA BLINDATA PER USO MILITARE 4100800 - 188710.000.0	3.960,65	0,00
C.M.S. S.P.A.	EUR	616.385,00	97	PIASTRA BLINDATA PER USO MILITARE 4100801 - 181864.000.0	24.925,75	0,00
C.M.S. S.P.A.	EUR	616.385,00	91	PIASTRA BLINDATA PER USO MILITARE 4100801 - 181874.000.0	23.401,75	0,00
CALZONI SRL	EUR	21.872,00	6	ATTREZZATURE SISTEMA SOLL. SENSORI NHPH	21.872,00	0,00
CALZONI SRL	EUR	14.793,00	1	COMPONENTI SISTEMA SOLLEV. SENSORI NHPH	14.793,00	0,00
CALZONI SRL	EUR	32.016,60	1	MODIFICA COMPON. SISTEMA MODUL. SUPPORTO INFORMATICO	32.016,60	0,00

Denominazione operatore	Codice valuta	Ammontare in valuta	Quantità	Materiale oggetto del contratto	Stato di avanzamento annuale (Euro)	Utilizzo anni precedenti (Euro)
CALZONI SRL	EUR	8.800.120,00	2	PANNELLO DI CONTROLLO UMM TIPO IBU	81.878,00	0,00
CALZONI SRL	EUR	8.631.474,00	2	PANNELLO DI CONTROLLO UMM TIPO IBU	80.562,00	4.275.456,00
CALZONI SRL	EUR	36.950,00	2	PARTI RICAMBIO SENSORE D ACQUA D1205588	36.950,00	0,00
CALZONI SRL	EUR	1.568,00	1	PARTI RICAMBIO PORTA HANGAR D1432472	1.568,00	0,00
CALZONI SRL	EUR	30.000,00	42	PARTI RICAMBIO SISTEMA ATTUAZ. TIM. SG 100	30.000,00	0,00
CALZONI SRL	EUR	9.542,00	58	PARTI RICAMBIO SISTEMA ATTUAZIONE SG 100	9.542,00	0,00
CALZONI SRL	EUR	607.128,00	22	PARTI RICAMBIO SISTEMA MOD. SOLL. SENSORI D1124213	444.240,00	0,00
CALZONI SRL	EUR	16.986,00	24	PARTI RICAMBIO SISTEMA MODULARE SOLL. SENSORI UMM D1217483	16.986,00	0,00
CALZONI SRL	EUR	20.880,00	18	PARTI RICAMBIO SISTEMA PROPULSIONE APU D0473726 BUSH	20.880,00	0,00
CALZONI SRL	EUR	20.880,00	18	PARTI RICAMBIO SISTEMA PROPULSIONE D0473726 BUSH	20.880,00	0,00
CALZONI SRL	EUR	7.132,00	45	PARTI RICAMBIO SISTEMA SNORKEL FH	7.132,00	0,00
CALZONI SRL	EUR	134.000,00	248	PARTI RICAMBIO SISTEMA SNORKEL FH	134.000,00	0,00
CALZONI SRL	EUR	41.656,00	1	PARTI RICAMBIO SISTEMA SNORKEL TIPO FH	17.981,00	0,00
CALZONI SRL	EUR	14.100.000,00	108	PARTI RICAMBIO SISTEMA SOLL. SENSORI	187.123,77	715.615,13
CALZONI SRL	EUR	22.940,00	2	PARTI RICAMBIO SISTEMA SOLL. SENSORI TIPO NPH D 1304632	22.940,00	0,00
CALZONI SRL	EUR	12.460,00	2	PARTI RICAMBIO SISTEMA SOLLEVAM. SENSORI HPH	12.460,00	0,00
CALZONI SRL	EUR	1.500.000,00	7	PARTI RICAMBIO SISTEMA SOLLEVAMENTO SENSORI	6.832,00	498.201,89
CALZONI SRL	EUR	12.772,00	31	PARTI RICAMBIO SISTEMA VALVOLE STAGNE PER SSK TIPO WET	12.772,00	0,00
CALZONI SRL	USD	46.000,75	11	PARTI SISTEMA ELETTRICO OTTICO DI APPONTAGGIO	40.733,86	0,00
CALZONI SRL	EUR	2.718,00	3	PARTI SISTEMA SOLL SENSORI D1415908 COVER	2.718,00	0,00
CALZONI SRL	EUR	15.000,00	3	PARTI SISTEMA SOLLEVAM. SENSORI TIPO NPH	15.000,00	0,00
CALZONI SRL	EUR	2.577.021,00	0	PORTA HANGAR BORDO: MATERIALE TECNOLOGIA MINIMA NON COSTRUTTIVA	267.970,00	1.497.420,00
CALZONI SRL	EUR	1.219.852,00	3	PORTA HANGAR SUPP- INFORMATICO	300,00	679.660,00

Denominazione operatore	Codice valuta	Ammontare in valuta	Quantità	Materiale oggetto del contratto	Stato di avanzamento annuale (Euro)	Utilizzo anni precedenti (Euro)
CALZONI SRL	EUR	87.782,00	2	PROGETTAZIONE SISTEMA SOLL. SENSORI DI NUOVA GENERAZIONE PER SMG TECNOLOGIA	87.782,00	0,00
CALZONI SRL	EUR	6.631.000,00	1	RICAMBI DEL SISTEMA VALVOLE SCARICO STAGNE SCARICO GAS PER SSK TIPO WET	300,00	3.667.000,00
CALZONI SRL	USD	72.926,08	1617	RICAMBI SISTEMA ELETTRICO OTTICO	64.576,36	0,00
CALZONI SRL	EUR	163.123,20	129	RICAMBI SISTEMA MODULARE SOLL. SENSORI TIPO UMM	138.568,00	0,00
CALZONI SRL	EUR	9.380,00	18	RICAMBI SISTEMA SNORKEL TIPO WF	9.380,00	0,00
CALZONI SRL	EUR	8.520,00	18	RICAMBI SISTEMA SNORKEL TIPO WF	8.520,00	0,00
CALZONI SRL	EUR	11.032,00	12	RICAMBI SISTEMA SOLL SENSORI	11.032,00	0,00
CALZONI SRL	EUR	31.180,10	30	RICAMBI SISTEMA SOLL SENSORI DPR01976	5.549,10	0,00
CALZONI SRL	EUR	45.980,00	8	RICAMBI SISTEMA SOLL. SENSORI NHPH	45.980,00	0,00
CALZONI SRL	EUR	30.117,00	63	RICAMBI SISTEMA SOLL. SENSORI TRIDENT	30.117,00	0,00
CALZONI SRL	EUR	3.710,00	6	RICAMBI SISTEMA SONAR TIPO HELRAS	3.710,00	0,00
CALZONI SRL	EUR	43.657,50	50	RICAMBI SISTEMA VALVOLE INDUZIONE ARIA D0476896	43.657,50	0,00
CALZONI SRL	EUR	21.736,00	311	RICAMBI SISTEMA VALVOLE INDUZIONE ARIA PER SNORKEL	21.736,00	0,00
CALZONI SRL	EUR	37.650,50	7	RICAMBI SISTEMA SOLL SENSORI NHPH	37.650,50	0,00
CALZONI SRL	EUR	778,00	12	RICAMBI SISTEMA SNORKEL TIPO FH	778,00	0,00
CALZONI SRL	EUR	150.000,00	1	SENSORI HPH D 1243766	150.000,00	0,00
CALZONI SRL	EUR	231.000,00	2	SISTEMA ATTUAZIONE TIMONIERE SUPPORTO DIGITALE	38.000,00	0,00
CALZONI SRL	EUR	231.000,00	1	SISTEMA ATTUAZIONE TIMONIERE PER SMG	114.000,00	0,00
CALZONI SRL	EUR	2.018.575,00	38	SISTEMA ATTUAZIONE. SISTEMA VALVOLE STAGNE. SISTEMA SNORKEL	1.993.575,00	0,00
CALZONI SRL	USD	9.899.999,00	2	SISTEMA ELETTRICO OTTICO ASGSI-US	462.482,07	5.339.631,19
CALZONI SRL	USD	111.179,60	1	SISTEMA ELETTRICO OTTICO D8213383	98.450,01	0,00
CALZONI SRL	USD	9.899.999,00	7	SISTEMA ELETTRICO-OTTICO	1.688.601,79	5.339.631,19
CALZONI SRL	EUR	8.800.120,00	12	SISTEMA MODULARE SOLL. SENSORI TIPO UMM	6.469.654,00	0,00

Denominazione operatore	Codice valuta	Ammontare in valuta	Quantità	Materiale oggetto del contratto	Stato di avanzamento annuale (Euro)	Utilizzo anni precedenti (Euro)
CALZONI SRL	EUR	462.000,00	2	SISTEMA MOVIMENTAZIONE ARMAMENTI MOD. WHS PER NAVI DI SUPERFICIE	427.000,00	0,00
CALZONI SRL	EUR	462.000,00	1	SISTEMA MOVIMENTAZIONE ARMAMENTI MOD. WHS PER NAVI DI SUPERFICIE SU SUPPORTO INFORMATICO	35.000,00	0,00
CALZONI SRL	EUR	181.754,70	126	SISTEMA MOVIMENTAZIONE ARMAMENTI MOD THS	181.754,70	0,00
CALZONI SRL	EUR	470.000,00	2	SISTEMA MOVIMENTAZIONE ARMAMENTI MOD. THS PER NAVI DI SUPERFICIE. TECNOLOGIA MINIMA SU SUPPORTO: INFORMATICO	62.000,00	0,00
CALZONI SRL	EUR	30.000,00	1	SISTEMA PROPULSIONE TECNOLOGIA	100,00	0,00
CALZONI SRL	EUR	3.000.000,00	4	SISTEMA PROPULSIONE TIPO APU RICAMBI COMPONENTI ATTREZZATURE	99.550,29	34.220,00
CALZONI SRL	EUR	37.230,00	3	SISTEMA SNORKEL FH RICAMBI	37.230,00	0,00
CALZONI SRL	EUR	98.236,00	21	SISTEMA SNORKEL TIPO FH	98.236,00	0,00
CALZONI SRL	EUR	4.937.500,00	4	SISTEMA SOLL SENS SISTEMI	2.473.300,00	150.000,00
CALZONI SRL	EUR	6.185,00	1	SISTEMA SOLL SENSORI NHPH	6.185,00	0,00
CALZONI SRL	EUR	4.937.500,00	2	SISTEMA SOLL SENSORI RICAMBI	1.236.000,00	150.000,00
CALZONI SRL	EUR	2.000.000,00	16	SISTEMA SOLL. SENS. TIPO NHPH RICAMBI	7.553,94	662.217,82
CALZONI SRL	EUR	1.000.000,00	72	SISTEMA SOLL. SENSORI MOD TRIDENT	63.674,92	17.628,81
CALZONI SRL	EUR	59.278,89	27	SISTEMA SOLL. SENSORI MOD. TRIDENT	23.991,96	35.286,93
CALZONI SRL	EUR	3.000,00	6	SISTEMA SOLL. SENSORI RICAMBI	3.000,00	0,00
CALZONI SRL	EUR	9.300,00	6	SISTEMA SOLLEVAM. SENSORI HPH RICAMBI	9.300,00	0,00
CALZONI SRL	EUR	67.000,00	1	SISTEMA SOLLEVAMENTO SENSORI TIPO HPH - TECNOLOGIA IN SUPPORTO INFORMATICO	67.000,00	0,00
CALZONI SRL	EUR	8.631.474,00	8	SISTEMA SOLLEVAMENTO SENSORI UMM	4.275.456,00	4.275.456,00
CALZONI SRL	EUR	1.000.000,00	105	SISTEMA VALVOLE STAGNE PER SSK TIPO WET	90.217,00	17.628,81
CALZONI SRL	EUR	2.000.000,00	272	SISTEMA VALVOLE STAGNE SCAR. GAS TIPO WET RICAMBI	304.035,59	662.217,82
CALZONI SRL	EUR	2.573,04	12	SISTEMA VALVOLE STAGNE SCARICO GAS PER SSK D1407026	2.573,04	0,00
CALZONI SRL	EUR	37.800,00	1	SISTEMA VALVOLE STAGNE SCARICO GAS SUPP. INFORMATICO	37.800,00	0,00
CALZONI SRL	EUR	26.750,00	1	SUPORTO INFORMATICO	26.740,00	10,00

Denominazione operatore	Codice valuta	Ammontare in valuta	Quantità	Materiale oggetto del contratto	Stato di avanzamento annuale (Euro)	Utilizzo anni precedenti (Euro)
CALZONI SRL	EUR	2.545,00	1	SUPP. INFORMATICO	2.545,00	0,00
CALZONI SRL	EUR	4.937.500,00	4	SUPPORTO INFORMATICO	120.000,00	150.000,00
CALZONI SRL	EUR	147.650,00	1	SUPPORTO INFORMATICO	7.350,00	140.300,00
CALZONI SRL	EUR	100.000,00	2	SUPPORTO INFORMATICO	1.100,00	0,00
CALZONI SRL	USD	9.899.999,00	1	SUPPORTO INFORMATICO	17.123,44	5.339.631,19
CALZONI SRL	USD	108.979,80	1	SUPPORTO INFORMATICO	4.793,41	0,00
CALZONI SRL	EUR	119.000,00	1	TECNOLOGIA MINIMA RELATIVA A SISTEMA SOLLEVAMENTO SENSORI TIPO NHPH SU SUPPORTO INFORMATICO (CD)	59.500,00	0,00
CALZONI SRL	EUR	430.000,00	2	TECNOLOGIA SUPPORTO CARTACEO E INFORMATICO	176.000,00	0,00
CALZONI SRL	EUR	19.901,00	15	VALVOLA A SCAFO TIPO NL 100	19.901,00	0,00
CALZONI SRL	EUR	2.000.000,00	2	VALVOLE A SCAFO TIPO NL 100 RICAMBI	18.058,02	662.217,82
CANEPA E CAMPI SRL	USD	14.300,00	550	DISPOSITIVO PIROTECNICO (SEGNALE DI SOCCORSO A PARACADUTE A LUCE ROSSA) ART. N. 50672	12.662,71	0,00
CMF 2 LAVORAZIONI MECCANICHE SRL	EUR	595.000,00	50	SEMILAVORATO FUCINATO IN ACCIAIO FINO AD UN PESO MAX DI 10 TON. PER PRODOTTO FINITO DESTINATO ALLA CAT. 02 A0 00	595.000,00	0,00
CONSORZIO SIGEN	EUR	241.014.848,00	43	COMPONENTI DEL SISTEMA NEWS MK2-RICAMBI-	7.785.401,79	33.682.955,58
CORDON ELECTRONICS ITALIA S.R.L. CON	EUR	166.950,00	57	AMPLIFICATORE CON DIVISORE DI POTENZA 04AA	145.870,00	0,00
CORDON ELECTRONICS ITALIA S.R.L. CON	EUR	38.090,00	13	AMPLIFICATORE CON DIVISORE DI POTENZA 04AA	19.045,00	0,00
CORDON ELECTRONICS ITALIA S.R.L. CON	EUR	166.950,00	4	AMPLIFICATORE CON SOMMATORE	5.180,00	0,00
CORDON ELECTRONICS ITALIA S.R.L. CON	EUR	38.090,00	13	AMPLIFICATORE CON SOMMATORE	19.045,00	0,00
CORDON ELECTRONICS ITALIA S.R.L. CON	EUR	483.080,83	426	MODULO ANTENNA E STADIO FILTRO	457.391,46	0,00
CRISTANINI S.P.A.	EUR	12.000.000,00	1	AUTOCARRO M65E19WM PROTETTO	4.000.000,00	0,00
CURTI COSTRUZIONI MECCANICHE S.P.A.	EUR	3.390,00	10	AMMUNITION HOLDER/COPERCHIO COMPLETO	3.390,00	0,00
D ANNA FAUSTINO E GIANCARLO S.R.L.	EUR	9.310,00	500	ACCELERATORE PER ARMA MITRAGLIATRICE 0.50	9.310,00	0,00
D ANNA FAUSTINO E GIANCARLO S.R.L.	EUR	7.632,00	400	ACCELERATORE PER ARMA MITRAGLIATRICE 0.50	7.632,00	0,00
D ANNA FAUSTINO E GIANCARLO S.R.L.	EUR	16.500,00	50	BLOCCO POSTERIORE PER ARMA MITRAGL 0.50	16.500,00	0,00

Denominazione operatore	Codice valuta	Ammontare in valuta	Quantità	Materiale oggetto del contratto	Stato di avanzamento annuale (Euro)	Utilizzo anni precedenti (Euro)
D ANNA FAUSTINO E GIANCARLO S.R.L.	EUR	16.500,00	44	BLOCCO POSTERIORE PER ARMA MITRAGLIATRICE 0.50	14.520,00	0,00
D ANNA FAUSTINO E GIANCARLO S.R.L.	EUR	43.500,00	592	BLOCCO POSTERIORE PER ARMA MITRAGLIATRICE 0.50	34.336,00	0,00
D ANNA FAUSTINO E GIANCARLO S.R.L.	EUR	16.500,00	50	BLOCCO POSTERIORE PER MITRAGLIATRICE CAL 0.50	16.500,00	0,00
D ANNA FAUSTINO E GIANCARLO S.R.L.	EUR	20.800,00	100	BLOCCO POSTERIORE PER MITRAGLIATRICE CAL 0.50	20.800,00	0,00
D ANNA FAUSTINO E GIANCARLO S.R.L.	EUR	52.200,00	592	BLOCCO POSTERIORE PER MITRAGLIATRICE CAL 0.50	34.336,00	0,00
D ANNA FAUSTINO E GIANCARLO S.R.L.	EUR	150.000,00	425	COPERCHIO COD 4110 PER ARMA MITRAGLIATRICE CAL. 0.50	53.125,00	0,00
D ANNA FAUSTINO E GIANCARLO S.R.L.	EUR	31.250,00	196	COPERCHIO PER ARMA MITRAGLIATRICE CAL0.50	24.500,00	0,00
D ANNA FAUSTINO E GIANCARLO S.R.L.	EUR	79.260,00	2000	CULATTA PER FUCILE 0.223	79.260,00	0,00
D ANNA FAUSTINO E GIANCARLO S.R.L.	EUR	40.500,00	750	PIASTRA FONDO CARCASSA COD. 3808 PER ARMA MITRAGLIATRICE CAL. 0.50	33.750,00	0,00
D ANNA FAUSTINO E GIANCARLO S.R.L.	EUR	33.750,00	600	PIASTRA FONDO CARCASSA PER ARMA MITRAGLIATRICE 0.50	27.000,00	0,00
D ANNA FAUSTINO E GIANCARLO S.R.L.	EUR	41.250,00	989	PIASTRA SUPERIORE CARCASSA PER ARMA MITRAGLIATRICE 0.50	32.637,00	0,00
DITTA INDIVIDUALE BORSERINI S.R.L.	EUR	7.450,00	2	P/N PPF1001154 - ASPIRATORE POLVERI PER VEICOLO 8X8 572309130152 (SCAVENGE BLOWER)	7.450,00	0,00
E.M.A. EUROPEA MICROFUSIONI	EUR	2.070.900,00	2466	PARTI VELIVOLO	332.910,00	0,00
E.M.A. EUROPEA MICROFUSIONI	EUR	2.023.900,00	3284	PARTI VELIVOLO	659.640,56	339.205,64
E.M.A. EUROPEA MICROFUSIONI	EUR	43.200,00	20	PARTI VELIVOLO	27.000,00	0,00
E.M.A. EUROPEA MICROFUSIONI	EUR	163.167,00	300	PARTI VELIVOLO	163.167,00	0,00
E.M.A. EUROPEA MICROFUSIONI	GBP	3.135.200,00	600	PARTI VELIVOLO	214.814,53	644.108,89
E.M.A. EUROPEA MICROFUSIONI	EUR	659.640,00	513	PARTI VELIVOLO	113.665,52	127.310,52
E.M.A. EUROPEA MICROFUSIONI	EUR	6.123.200,00	8297	PARTI VELIVOLO	1.296.157,34	1.430.650,84
E.M.A. EUROPEA MICROFUSIONI	EUR	160.800,00	180	PARTI VELIVOLO	96.480,00	64.320,00
E.M.A. EUROPEA MICROFUSIONI	EUR	1.045.494,00	14	PARTI VELIVOLO	9.537,04	182.961,45
E.M.A. EUROPEA MICROFUSIONI	EUR	2.224.640,00	5120	PARTI VELIVOLO	907.280,80	316.800,00
E.M.A. EUROPEA MICROFUSIONI	EUR	782.880,00	1973	PARTI VELIVOLO	532.792,12	98.110,96

Denominazione operatore	Codice valuta	Ammontare in valuta	Quantità	Materiale oggetto del contratto	Stato di avanzamento annuale (Euro)	Utilizzo anni precedenti (Euro)
E.M.A. EUROPEA MICROFUSIONI	EUR	1.045.494,00	14	PARTI VELIVOLO	9.637,04	178.314,81
E.M.A. EUROPEA MICROFUSIONI	EUR	20.664,00	72	PARTI VELIVOLO	20.664,00	0,00
E.M.A. EUROPEA MICROFUSIONI	EUR	2.976.800,00	1118	PARTI VELIVOLO	163.876,44	1.012.247,25
E.M.A. EUROPEA MICROFUSIONI	EUR	5.808.300,00	580	PARTI VELIVOLO	399.092,80	1.551.978,06
E.M.A. EUROPEA MICROFUSIONI	EUR	3.100.000,00	1593	PARTI VELIVOLO	422.941,50	1.859.072,22
E.M.A. EUROPEA MICROFUSIONI	GBP	3.135.200,00	1156	PARTI VELIVOLO	412.572,82	437.994,04
E.M.A. EUROPEA MICROFUSIONI	GBP	964.102,50	3590	PARTI VELIVOLO	325.134,39	66.113,68
E.M.A. EUROPEA MICROFUSIONI	EUR	669.330,00	4111	SEMILAVORATO PALETTA HPTB CLN1956 PER MOTORE AERONAUTICO TIPO GEM	319.424,70	210.128,14
ELDES S.R.L.	EUR	149.000,00	1	SIMULATORE PROGRAMMABILE DI RADAR E PRS TECNOLOGIA	149.000,00	0,00
ELET.CA S.R.L	EUR	136.500,00	8	ASSIEME RADOME PER APP. ESM ECM ELET.CA 411C9054	18.800,00	0,00
ELET.CA S.R.L	EUR	136.500,00	31	ASSIEME RADOME PER APP. ESM ECM ELET.CA 411C9078	43.400,00	0,00
ELET.CA S.R.L	EUR	10.800,00	4	ASSIEME RADOME PER APPARECCHIATURA ESM ECM P/N ELEC.TA 411C9078	10.800,00	0,00
ELET.CA S.R.L	EUR	8.300,00	2	COLLETTORE ELETTRICO PER TORRETTA CARRO ARMATO CV9030S	8.300,00	0,00
ELET.CA S.R.L	EUR	13.800,00	1	COLLETTORE ELETTRICO PER TORRETTA CARRO ARMATO CV9030S	13.800,00	0,00
ELET.CA S.R.L	EUR	14.950,00	1	COLLETTORE ELETTRICO PER TORRETTA CARRO ARMATO CV9035	14.950,00	0,00
ELET.CA S.R.L	EUR	4.500,00	15	INSERTO BALISTICO FLESSIBILE E/O RIGIDO PER GIUBBETTO ANTIPROIETTILE CORAX PER USO MILITARE	4.500,00	0,00
ELET.CA S.R.L	EUR	136.500,00	4	OMNI ANTENNA PER APP. ESM ECM ELET.CA 411C9055	21.600,00	0,00
ELET.CA S.R.L	EUR	53.460,00	66	POLARIZZATORE PER APP. ESM ECM P.N. ELET.CA 411C9056	53.460,00	0,00
ELETTRONICA ASTER S.P.A.	EUR	2.465.280,00	5	ELICOTTERO ALH - LCH - SERVOCOMANDO BECCHEGGIO - P/N 3102-000	168.105,00	0,00
ELETTRONICA ASTER S.P.A.	EUR	2.465.280,00	5	ELICOTTERO ALH - LCH - SERVOCOMANDO COLLETTIVO - P/N 3104-000	168.105,00	0,00
ELETTRONICA ASTER S.P.A.	EUR	2.465.280,00	5	ELICOTTERO ALH - LCH - SERVOCOMANDO DI CODA - P/N 3101-000	170.685,00	0,00
ELETTRONICA ASTER S.P.A.	EUR	2.465.280,00	1	ELICOTTERO ALH - LCH - SISTEMA FRENO ROTORE UNITA DI RIEMPIMENTO - P/N 6601-000	1.717,00	0,00
ELETTRONICA ASTER S.P.A.	EUR	2.465.280,00	8	ELICOTTERO ALH - LCH - SISTEMA FRENO ROTORE UNITA FRENO ROTORE - P/N 1601-000	96.376,00	0,00

Denominazione operatore	Codice valuta	Ammontare in valuta	Quantità	Materiale oggetto del contratto	Stato di avanzamento annuale (Euro)	Utilizzo anni precedenti (Euro)
ELETTRONICA ASTER S.P.A.	EUR	2.465.280,00	2	ELICOTTERO ALH - LCH - SISTEMA FRENO ROTORE UNITA POMPA MANUALE - P/N 5501-000	31.176,00	0,00
ELETTRONICA ASTER S.P.A.	EUR	8.206.539,00	8	ELICOTTERO ALH E LCH SERVOCOMANDO BECCHEGGIO 3102-000	268.968,00	7.634.982,00
ELETTRONICA ASTER S.P.A.	EUR	1.516.267,00	1	ELICOTTERO ALH E LCH SISTEMA FRENO ROTORE UNITA FRENO ROTORE 1601-000	12.047,00	1.504.220,00
ELETTRONICA ASTER S.P.A.	EUR	8.206.539,00	3	ELICOTTERO ALH ELCH SERVOCOMANDO ROLLIO 3103-000	100.863,00	7.634.982,00
ELETTRONICA ASTER S.P.A.	EUR	8.206.539,00	3	ELICOTTERO ALHE LCH SERVOCOMANDO COLLETTIVO 3104-000	100.863,00	7.634.982,00
ELETTRONICA ASTER S.P.A.	EUR	133.372,00	4	ELICOTTERO LUH - VALVOLA SOLENOIDE 6317U000-	12.248,00	6.124,00
ELETTRONICA ASTER S.P.A.	EUR	198.212,96	11	FLANGE ASSY	30.928,04	0,00
ELETTRONICA ASTER S.P.A.	EUR	1.297.740,40	305	MATERIALE PER Progr.EFA DETECTOR.OMS HOUSING.DESSICANT	237.492,91	0,00
ELETTRONICA ASTER S.P.A.	EUR	4.200.000,00	2	MODULO IDRAULICO 0114U000	32.198,00	912.644,00
ELETTRONICA ASTER S.P.A.	EUR	114.720,00	3	MODULO IDRAULICO DG-397U000	51.132,00	17.044,00
ELETTRONICA ASTER S.P.A.	EUR	27.571,59	703	PARTI DI RICAMBI PER ELICOTTERO ALH E LCH	16.274,18	0,00
ELETTRONICA ASTER S.P.A.	EUR	69.345,35	326	PARTI DI RICAMBIO 3101-000	25.737,70	0,00
ELETTRONICA ASTER S.P.A.	EUR	69.345,35	223	PARTI DI RICAMBIO 3102-000	43.607,65	0,00
ELETTRONICA ASTER S.P.A.	EUR	328.482,36	1772	PARTI DI RICAMBIO ELICOTTERO ALH	50.407,82	278.074,54
ELETTRONICA ASTER S.P.A.	EUR	12.751,98	60	PARTI DI RICAMBIO PER ELICOTTERO ALH	8.172,00	4.579,98
ELETTRONICA ASTER S.P.A.	EUR	234.880,38	721	PARTI DI RICAMBIO PER ELICOTTERO ALH	85.695,02	149.185,36
ELETTRONICA ASTER S.P.A.	EUR	99.995,34	610	PARTI DI RICAMBIO PER ELICOTTERO ALH	99.995,34	0,00
ELETTRONICA ASTER S.P.A.	EUR	404.621,81	8871	PARTI DI RICAMBIO PER ELICOTTERO ALH E LCH	359.543,41	0,00
ELETTRONICA ASTER S.P.A.	EUR	202.451,49	2	PARTI DI RICAMBIO PER ELICOTTERO ALH E LCH	1.156,82	201.294,67
ELETTRONICA ASTER S.P.A.	EUR	183.060,00	183	PARTI DI RICAMBIO PER ELICOTTERO ALH E LCH:SERVOCOMANDO	25.800,00	0,00
ELETTRONICA ASTER S.P.A.	EUR	70.600,00	40	PDR ELICOTTERO ALH E LCH - SERVOCOMANDI	70.600,00	0,00
ELETTRONICA ASTER S.P.A.	EUR	733.704,00	5	SERVOCOMANDO BECCHEGGIO 3102-000 PER ELICOTTERO ALH E LCH	168.105,00	68.747,00
ELETTRONICA ASTER S.P.A.	EUR	4.200.000,00	1	SERVOCOMANDO BECCHEGGIO ANTERIORE 3110U000	29.837,00	912.644,00

Denominazione operatore	Codice valuta	Ammontare in valuta	Quantità	Materiale oggetto del contratto	Stato di avanzamento annuale (Euro)	Utilizzo anni precedenti (Euro)
ELETTRONICA ASTER S.P.A.	EUR	4.200.000,00	1	SERVOCOMANDO BECCHEGGIO POSTERIORE 3111U000	29.837,50	912.644,00
ELETTRONICA ASTER S.P.A.	EUR	733.704,00	5	SERVOCOMANDO COLLETTIVO 3104-000 PER ELICOTTERO ALH E LCH	168.105,00	68.747,00
ELETTRONICA ASTER S.P.A.	EUR	733.704,00	4	SERVOCOMANDO DI CODA 3101-000 PER ELICOTTERO ALH E LCH	136.548,00	68.747,00
ELETTRONICA ASTER S.P.A.	EUR	4.200.000,00	1	SERVOCOMANDO DI CODA 3113U000	29.837,50	912.644,00
ELETTRONICA ASTER S.P.A.	EUR	733.704,00	5	SERVOCOMANDO ROLLIO 3103-000 PER ELICOTTERO ALH E LCH	168.105,00	68.747,00
ELETTRONICA ASTER S.P.A.	EUR	4.200.000,00	1	SERVOCOMANDO ROLLIO 3112U000	29.837,50	912.644,00
ELETTRONICA ASTER S.P.A.	EUR	4.200.000,00	1	SISTEMA FRENO MOTORE (UNITA FRENO + UNITA POMPA MANUALE) 4603U000	23.000,00	912.644,00
ELETTRONICA ASTER S.P.A.	EUR	733.704,00	2	SISTEMA FRENO ROTORE - UNITA FRENO ROTORE 1601-000 PER ELICOTTERO ALH E LCH	24.094,00	68.747,00
ELETTRONICA ASTER S.P.A.	EUR	198.212,96	36	SYSTEM 1	60.480,00	0,00
ELETTRONICA ASTER S.P.A.	EUR	198.212,96	36	SYSTEM 2	66.600,00	0,00
ELETTRONICA ASTER S.P.A.	EUR	134.500,00	16	UNITA ELETTRONICA CONTROLLO FLARE EFFC31404	107.600,00	13.450,00
ELETTRONICA ASTER S.P.A.	EUR	1.723.872,85	15	UNITÀ ELETTRONICA CONTROLLO FLARE - EFFC31404	323.226,16	474.065,03
ELETTRONICA ASTER S.P.A.	EUR	630.642,48	15	UNITÀ ELETTRONICA DI CONTROLLO FLARE EFFC31403 - 34202 - 34203	266.908,40	363.734,08
ELETTRONICA ASTER S.P.A.	EUR	812.974,40	4	VELICOLO EFA CABLAGGIO DESTRO E SINISTRO	55.168,00	0,00
ELETTRONICA ASTER S.P.A.	EUR	15.000,00	2	VELIVOLO AERMACCHI MB 339-UNITA COMANDO AA6227-1 SN785259-774851	15.000,00	0,00
ELETTRONICA ASTER S.P.A.	USD	22.440,00	1	VELIVOLO CON GUIDA A DISTANZA (RPV) - SERBATOIO IDRAULICO 0113U000-1	9.935,36	0,00
ELETTRONICA ASTER S.P.A.	USD	11.220,00	1	VELIVOLO CON GUIDA A DISTANZA (RPV) - SERBATOIO IDRAULICO 0113U000-1	9.935,36	0,00
ELETTRONICA ASTER S.P.A.	EUR	108.403,90	16	VELIVOLO LCA - VALVOLA CONTROLLO PRESSIONE FRENO 6311-000	66.404,80	0,00
ELETTRONICA ASTER S.P.A.	EUR	108.403,90	13	VELIVOLO LCA - VALVOLA DI SBLOCCO 6415U000	41.999,10	0,00
ELETTRONICA E SISTEMI PER AUTOMAZIONE	USD	652.151,00	1	CONSOLE OPERATORE VERTICALE DOPPIO MONITOR VERTICALE DISPLAY 12 SENSIBILE AL TOCCO. RACK PER ELETTRONICA.TASTIERA TR	63.136,46	0,00
ELETTRONICA E SISTEMI PER AUTOMAZIONE	USD	1.040.000,00	4	CONSOLE OPERATORE VERTICALE DOPPIO MONITOR VERTICALE. DISPLAY 12 SENSIBILE AL TOCCO RACK PER Elett..TASTIERA.TRACK. ECC	306.974,27	613.950,20
ELETTRONICA MELARA S.R.L.	EUR	59.658,00	6	ALIMENTATORE 119338101 PER SISTEMA COMANDO E CONTROLLO ARMA 12.7 MM.	39.600,00	9.000,00
ELETTRONICA MELARA S.R.L.	EUR	1.758.250,50	19	ASS. CABLATO ULC	98.629,00	1.302.654,40

Denominazione operatore	Codice valuta	Ammontare in valuta	Quantità	Materiale oggetto del contratto	Stato di avanzamento annuale (Euro)	Utilizzo anni precedenti (Euro)
ELETTRONICA MELARA S.R.L.	EUR	59.658,00	6	CLOCHE 119134082 PER SISTEMA COMANDO E CONTROLLO ARMA 12.7 MM.	11.058,00	9.000,00
ELETTRONICA MELARA S.R.L.	EUR	1.758.250,50	12	CLOCHE DS	18.600,00	1.302.654,40
ELETTRONICA MELARA S.R.L.	EUR	1.758.250,50	10	CLOCHE SN	12.080,00	1.302.654,40
ELETTRONICA MELARA S.R.L.	EUR	1.758.250,50	28	MONITOR CONSOLLE	126.952,00	1.302.654,40
ELETTRONICA MELARA S.R.L.	EUR	8.100,00	30	PULSANTI E INDICATORI VARI	8.100,00	0,00
ELETTRONICA MELARA S.R.L.	EUR	1.758.250,50	1	SCHEDA SEV DA VINCI	1.680,00	1.302.654,40
ELETTRONICA MELARA S.R.L.	EUR	84.000,00	50	SCHEDA SEV DA VINCI 119183012	84.000,00	0,00
ELETTRONICA MELARA S.R.L.	EUR	27.081,00	3	SISTEMA RIARMO GANCIO119340111PER SISTEMA COMANDO E CONTROLLO ARMA DA 12.7 MM	9.027,00	0,00
ELETTRONICA MELARA S.R.L.	EUR	1.758.250,50	13	SLIP RING	51.350,00	1.302.654,40
ELETTRONICA S.P.A.	EUR	113.501,00	2	ANTENNA AUSILIARE - POSTERIORE PER RADAR ALLARME MISSILE - EFA DASS	33.582,00	70.313,00
ELETTRONICA S.P.A.	EUR	83.602,00	1	ANTENNA AUSILIARE PER RADAR ALLARME MISSILE -EFA DASS	9.811,00	0,00
ELETTRONICA S.P.A.	EUR	21.262.000,00	2	ANTENNA GROUP	300.000,00	6.549.860,00
ELETTRONICA S.P.A.	EUR	30.000,00	2	ANTENNA POSTERIORE PER RADAR ALLARME MISSILE- EFA DASS	30.000,00	0,00
ELETTRONICA S.P.A.	EUR	15.436,00	4	ASSIEME CAVI RADIO FREQUENZA POD SINISTRO- EFA DASS	15.436,00	0,00
ELETTRONICA S.P.A.	EUR	185.390,00	5	ASSIEME CAVI RADIO POD SINISTRO -EFA DASS-	185.390,00	0,00
ELETTRONICA S.P.A.	EUR	401.000,00	1	ATTREZZATURE APPARATO CHAFF/FLARE DISPENSE ELIPS	100.000,00	0,00
ELETTRONICA S.P.A.	EUR	255.000,00	2	ATTREZZATURE SISTEMA RWR ELT/160	20.000,00	0,00
ELETTRONICA S.P.A.	EUR	1.735.000,00	11	ATTREZZATURE SISTEMA SIMULATORE DI AMBIENTE ELETTROMAGNETICO -	295.000,00	0,00
ELETTRONICA S.P.A.	EUR	67.820,00	2	BANCO DI TEST PER UNITA EFA DASS- ATTREZZATURE DIFC MODULE-	27.880,00	0,00
ELETTRONICA S.P.A.	EUR	67.820,00	2	BANCO DI TEST PER UNITA EFA DASS- ATTREZZATURE STM MODULE-	21.500,00	0,00
ELETTRONICA S.P.A.	EUR	67.820,00	2	BANCO DI TEST PER UNTA EFA DASS- ATTREZZATURE SDLC MODULE	18.440,00	0,00
ELETTRONICA S.P.A.	EUR	110.478.806,00	67	CONVERTITORE FREQ..SORGENTE RADIO.ANTENNE.VALVOLA.TRASMETTITORE.PIASTRA CONNETTORI	11.537.993,38	40.045.381,73
ELETTRONICA S.P.A.	EUR	280.000.000,00	80	DISTURBATORE RICEVITORE ANTENNA	23.711.573,00	54.026.981,34

Denominazione operatore	Codice valuta	Ammontare in valuta	Quantità	Materiale oggetto del contratto	Stato di avanzamento annuale (Euro)	Utilizzo anni precedenti (Euro)
ELETTRONICA S.P.A.	EUR	1.000.000,00	1	ELT/558V3 APPARATO ECM - ATTREZZATURE	13.090,00	35.680,00
ELETTRONICA S.P.A.	EUR	84.470.000,00	3	INSTALLATION KITS-SPARE PARTS	170.000,00	10.705.000,00
ELETTRONICA S.P.A.	EUR	50.848,56	4	ISTEMA INTEGRATO DI GUERRA ELETTRONICA -NEWIS MK1	50.848,56	0,00
ELETTRONICA S.P.A.	EUR	21.262.000,00	41	KIT DA ISTALLAZIONE	628.350,00	6.549.860,00
ELETTRONICA S.P.A.	EUR	79.092,00	2	PARTI DI RICAMBIO DELL UNITA SISTEMA INTEGR. DI GUERRA ELETTRONICA	79.092,00	0,00
ELETTRONICA S.P.A.	EUR	11.012.000,00	4	NEWIS MK1-RECM : SYNTH OSCILLATOR- AUX POWER SUPPLY PARTI RICAMBIO INGANNATORE E RICEVITORE SISTEMA IMEWS	49.636,00	0,00
ELETTRONICA S.P.A.	EUR	83.602,00	4	PIASTRA CONNETTORI X ANTENNA.CONVERTITORE DI FREQUENZA.ASSIEME	73.791,00	0,00
ELETTRONICA S.P.A.	EUR	490.496,00	4	CACI RADIO FREQ. POD DESTRO E POD SINISTR. PROGRAMMA EFA DASS UNITA RAFFREDDAMENTO	490.496,00	0,00
ELETTRONICA S.P.A.	EUR	664.500,00	4	RALM01/V2 RICEVITORE ALLARME LASER PER VEIVOLI-RACK-OHU-1553	80.000,00	0,00
ELETTRONICA S.P.A.	EUR	734.299,00	6	MTING CUP-EU-CAVI- RICAMBI APPARATO ESM AEROPORTATO ALR-733	264.037,40	0,00
ELETTRONICA S.P.A.	EUR	3.000.000,00	1	RICAMBI DEL SISTEMA ELINT TERRESTRE -ELT/888(V)2E	31.547,00	124.240,00
ELETTRONICA S.P.A.	EUR	22.400,00	1	RICAMBI DELL UNITA SOSTITUTIVA DELL ANTENNA PER ESM/ECM- EFA	11.200,00	0,00
ELETTRONICA S.P.A.	EUR	28.812.000,00	24	DASS- RICAMBI INGANNATORE E RICEVITORE DIGITALE SISTEMA IMEWS E ELT	4.806.437,00	23.959.368,43
ELETTRONICA S.P.A.	EUR	85.827,00	4	558V3 RICAMBI PER ANTENNA DIRETTIVA MULTIFASCIO PER SISTEMI ESM RADOME	85.827,00	0,00
ELETTRONICA S.P.A.	EUR	85.827,00	4	ASSY RICAMBI PER ANTENNA DIRETTIVA MULTIFASCIO PER SISTEMI	85.827,00	0,00
ELETTRONICA S.P.A.	EUR	342.300,00	7	ESM-RADOME ASSY RICAMBI PER TUBO AMPLIFICATORE	342.300,00	0,00
ELETTRONICA S.P.A.	EUR	2.543.700,00	6	RICAMBI RICEVITORE ALLARME RADAR RWR-SCHEDA REX-SCHEDA	219.544,00	0,00
ELETTRONICA S.P.A.	EUR	268.336,00	23	PSU-SCHEDA IFE-ANTENNA RSU RICAMBI- DELL UNITA SOSTITUTIVA DELL ANTENNA PER ESM/ECM-EFA	213.290,00	0,00
ELETTRONICA S.P.A.	EUR	548.000,00	8	DASS SIMULACRO	7.600,00	0,00
ELETTRONICA S.P.A.	EUR	17.170.054,00	4	SISTEMA ESM ELT/225(V)3	257.727,58	0,00
ELETTRONICA S.P.A.	EUR	15.000.000,00	1	SISTEMA ESM ELT/225(V)3 COMPONENTE.RICAMBI.ATTREZZATURE	13.000,00	0,00
ELETTRONICA S.P.A.	EUR	7.399.500,00	4	SISTEMA ESM ELT/800 H(V) 2 -PARTI DI RICAMBIO-	136.400,00	0,00
ELETTRONICA S.P.A.	EUR	7.399.500,00	2	SISTEMA ESM ELT/800H(V)2-STAZIONE DI LAVORO EWAC	2.471.000,00	0,00

Denominazione operatore	Codice valuta	Ammontare in valuta	Quantità	Materiale oggetto del contratto	Stato di avanzamento annuale (Euro)	Utilizzo anni precedenti (Euro)
ELETTRONICA S.P.A.	EUR	15.653.000,00	3	SISTEMA ESM ELT/819A - ATTREZZATURE	81.000,00	90.000,00
ELETTRONICA S.P.A.	EUR	15.653.000,00	2	SISTEMA ESM ELT/819A COMPONENTE	60.000,00	90.000,00
ELETTRONICA S.P.A.	EUR	15.653.000,00	3	SISTEMA ESM ELT/819C - COMPONENTE	60.000,00	90.000,00
ELETTRONICA S.P.A.	EUR	2.294.500,00	1	SISTEMA ESM NAVALE -SEAL-H	2.292.000,00	0,00
ELETTRONICA S.P.A.	EUR	55.890,00	36	SISTEMA ESM NAVALE-ESAL-H FILTER AIR-097- EMI FILTER AIR-98- EMI FILTER INCOMIN AIR 99-	55.890,00	0,00
ELETTRONICA S.P.A.	EUR	7.399.500,00	146	SISTEMA ESM-ELT/800H(V)2-ATTREZZATURE- FTE ELT/805	248.800,00	0,00
ELETTRONICA S.P.A.	EUR	15.653.000,00	3	SISTEMA EWM/C2 ELT 950 (V)1 -COMPONENTE	30.000,00	90.000,00
ELETTRONICA S.P.A.	EUR	800.000,00	5	SISTEMA INTEGRATO DI GUERRA ELETTRONICA -NEWIS MK2- COMPONENTE SWITCH FRABRIC- DRFA	200.000,00	0,00
ELETTRONICA S.P.A.	EUR	85.000,00	1	SISTEMA INTEGRATO DI GUERRA ELETTRONICA -NEWIS ML5- COMPONENTI ANTENNA ADFU	85.000,00	0,00
ELETTRONICA S.P.A.	EUR	386.564,94	11	SISTEMA INTEGRATO DI GUERRA ELETTRONICA- NEWIS MKI	267.528,39	0,00
ELETTRONICA S.P.A.	EUR	153.863,42	2	SISTEMA MWS MILDS AN/AAR-60 COMPONENTE	153.863,42	0,00
ELETTRONICA S.P.A.	EUR	664.500,00	1	SISTEMA PER TEST DI LABORATORIO HYDRA- ATTREZZATURE	9.800,00	0,00
ELETTRONICA S.P.A.	EUR	600.000,00	2	SISTEMA RWR ELT/160 (V2)	400.000,00	200.000,00
ELETTRONICA S.P.A.	EUR	1.735.000,00	1	SISTEMA SIMULATORE DI AMBIENTE ELETTROMAGNETICO EMES(V)2	1.425.000,00	0,00
ELETTRONICA S.P.A.	EUR	8.000.000,00	4	SISTEMI ELT/572(V)1- COMPONENTI	80.000,00	0,00
ELETTRONICA S.P.A.	EUR	84.470.000,00	82	SISTEMI ELINT ELT819A-ELT 741-APPARATI DI SUPPORTO E TEST A TERRA	21.000.000,00	10.705.000,00
ELETTRONICA S.P.A.	EUR	664.500,00	1	SOFTWARE RALM- SISTEMA PER TEST DI LABORATORIO HYDRA -ATTREZZATURE	1.000,00	0,00
ELETTRONICA S.P.A.	EUR	19.452.603,50	6	SORGENTE R.F-CONVERTITORE DI FREQUENZA ANTENNA POSTERIORE AUSILIARE-UNITA DI RAFFREDDAMENTO-TRASMETTITORE	2.202.979,22	16.491.411,77
ELETTRONICA S.P.A.	EUR	4.880.452,00	2	SORGENTE R.F.PER ESM/ECM. CONVERTITORE. ANTENNA.UNITA RAFFREDDAMENTO.TRASMETTITORE	882.374,01	3.998.077,99
ELETTRONICA S.P.A.	EUR	102.762.800,00	4	SORGENTE RADIO FREQUENZA PER ESM/ECM EFA DASS. ANTENNA CONVERTITORE. TRASMETTITORE. ANTENNA POST. E AUSILIARIA PER	1.465.472,14	0,00
ELETTRONICA S.P.A.	EUR	1.000.000,00	6	STRUTTURA MECCANICA/ELETTRICA UNITA GRUPPO SISTEMA ELT/819	150.000,00	170.000,00
ELETTRONICA S.P.A.	EUR	30.000,00	4	STUDIO FATTIBILITA SISTEMA SPREOS-PROTOTIPO - ATTREZZATURA E COMPONENTE	20.000,00	0,00
ELSEL - S.R.L.	EUR	9.395.536,03	65	(SSM)UTENSILI SPECIALI DI MANUTENZIONE PER N. 18 HOWITZER MOD.56	35.355,41	0,00

Denominazione operatore	Codice valuta	Ammontare in valuta	Quantità	Materiale oggetto del contratto	Stato di avanzamento annuale (Euro)	Utilizzo anni precedenti (Euro)
ELSEL - S.R.L.	EUR	9.395.536,03	7	(SST)UTENSILI SPECIALI DI MANUTENZIONE PER N.18 HOWITZER MOD.56	1.044,50	0,00
ELSEL - S.R.L.	EUR	9.395.536,03	6	ACCESSORI STANDARD FORNITI PER N. 18 HOWITZER MOD.56-(10)L	886,63	0,00
ELSEL - S.R.L.	EUR	9.395.536,03	1134	ACCESSORI PER BATTERIA	167.573,08	0,00
ELSEL - S.R.L.	EUR	9.395.536,03	95	ACCESSORI STANDARDPER 18 HOWITZER MOD.56	14.038,31	0,00
ELSEL - S.R.L.	EUR	9.395.536,03	18	ACCESSORI(MISCELLANEA) PER 18 HOWITZER MOD.56	8.100.000,00	0,00
ELSEL - S.R.L.	EUR	9.395.536,03	18	CANNONE 105-14	74.476,93	0,00
ELSEL - S.R.L.	EUR	9.395.536,03	504	COMPONENTI DI OTTICA PER N. 18 HOWITZER MOD 56	40,00	0,00
ELSEL - S.R.L.	EUR	9.395.536,03	18	DOCUMENTAZIONE CD (TAVOLA DI TIRO GRAFICA-TAVOLA VISTA GRAFICA)	44,00	0,00
ELSEL - S.R.L.	EUR	9.395.536,03	20	DOCUMENTAZIONE SU CD (TAVOLE DI TIRO.MANUALE OPERATIVO.MANUALE USO E MANUTENZIONE.CATALOGO PARTI)	13.054,30	0,00
ELSEL - S.R.L.	EUR	9.395.536,03	24	FAST MOUVING SPARE PARTS PER N. 18 HOWITZER MOD.56	16,00	0,00
ELSEL - S.R.L.	EUR	9.395.536,03	8	MANUALE CD PER N. 18 HOWITZER MOD.56	36,00	0,00
ELSEL - S.R.L.	EUR	9.395.536,03	20	MANUALE OPERATIVO.TAVOLE DI TIRO. MANUALE USO E MANUT. CATALOGO PARTI	34,00	0,00
ELSEL - S.R.L.	EUR	9.395.536,03	18	MANUALI (TAVOLA DI TIRO GRAFICA - TAVOLA VISTA GRAFICA)	30,00	0,00
ELSEL - S.R.L.	EUR	9.395.536,03	16	MANUALI PER N. 18 HOWITZER MOD.56	503.721,91	0,00
ELSEL - S.R.L.	EUR	9.395.536,03	921	SLOW MOUVING SPARE PARTS PER N.18 HOWITZER MOD.56	485.184,96	0,00
ELSEL - S.R.L.	EUR	9.395.536,03	892	SPARE PARTS - PARTI DI RICAMBIO PER N.18 HOWITZER MOD.56	439.237,00	0,00
ELSEL - S.R.L.	EUR	439.237,00	2	TORRETTA REMOTATA SUPPORTO MULTI-ARMA X VEICOLI RUOTATI E/O CINGOLATI LIVET-S1	40.000,00	0,00
EUROCONTROL S.P.A.	EUR	80.000,00	1	CONVERTITORE STATICO/INVERTER 50HZ 60A P/N Q696 AVVIAMENTO SOFT STARTER DC	50.000,00	0,00
EUROCONTROL S.P.A.	EUR	200.700,00	5	DOCUMENTATION PACK	9.600,00	0,00
EUROCONTROL S.P.A.	EUR	9.600,00	3	EC1981 SCHEDA ELETTRONICA ELECTRONIC CARD CIRCUIT CARD ASSEMBLY	5.516,00	0,00
EUROCONTROL S.P.A.	EUR	5.516,00	4	APPLICAZIONE NAVALE/FOR NAVAL APPLICATION	20.000,00	0,00
EUROCONTROL S.P.A.	EUR	80.000,00	1	EC2542 SCHEDA ELETTRONICA FILTRO BLOCCA CATENA ELECTRONIC CARD CHAIN STOPPER OUTPUT FILTER	32.800,00	0,00
EUROCONTROL S.P.A.	EUR	32.800,00	1	M358 TELECAMERA	197.505,00	416.755,00
EUROCONTROL S.P.A.	EUR	777.860,00	6	Q544-1000 BOX - PART OF Q544 MOTOR STARTER DC 600V 440V 60HZ 90A 68KVA		
EUROCONTROL S.P.A.	EUR			Q726 INVERTER STARTER INVERTITORE 10.5 KVA 16A - NAVAL APPLICATION		

Denominazione operatore	Codice valuta	Ammontare in valuta	Quantità	Materiale oggetto del contratto	Stato di avanzamento annuale (Euro)	Utilizzo anni precedenti (Euro)
EUROCONTROL S.P.A.	EUR	777.860,00	2	Q729 INVERTER STARTER INVERTITORE 90 KVA 135A - NAVAL APPLICATION	159.600,00	416.755,00
EUROCONTROL S.P.A.	EUR	777.860,00	1	Q745 CONTROL BOX 1 KWA 16A MOTOR STARTER NAVAL APPLICATION	4.000,00	416.755,00
EUROCONTROL S.P.A.	EUR	1.000.800,00	2	Q765 AFT CAPSTAN DRIVE PANEL QUADRO DI CONTROLLO PER ARGANO DI POPPA	138.000,00	560.800,00
EUROCONTROL S.P.A.	EUR	1.000.800,00	4	Q766 CAPSTAN HAND HELD UNIT PULSANTIERA DI COMANDO ARGANO FOR NAVAL APPLICATION	20.000,00	560.800,00
EUROCONTROL S.P.A.	EUR	1.000.800,00	2	Q767 WINDLASS FWD CAPSTAN DRIVE PANEL QUADRO DI CONTROLLO PER ANCORIA/ARGANODI PRUA FOR NAVAL APPLICATION	146.000,00	560.800,00
EUROCONTROL S.P.A.	EUR	11.071,00	1	Q767 WINDLASS/FWD DRIVE PANEL - DOCUMENTAZIONE	1.120,00	0,00
EUROCONTROL S.P.A.	EUR	1.000.800,00	2	Q768 WINDLASS/FWD CAPSTAN LOCAL CONTROL PANEL PANNELLO DI CONTROLLO LOCALE ANCORIA/ARGANO DI PRUA FOR NAVAL APPLICATION	136.000,00	560.800,00
EUROCONTROL S.P.A.	EUR	297.300,00	2	Q812 SHOCK TEST PROVE SHOCK DOCUM VIBRATION QUALIFICATION EMC DOCUM TECHNICAL MANUAL	43.600,00	0,00
EUROCONTROL S.P.A.	EUR	183.171,87	1	Q812 VARIABLE SPEED MOTOR DRIVER UNIT UNITA DI CONTROLLO PER MOTORI ELETTRICI A VELOCITA' VARIABILE FOR NAVAL APPL.	37.000,00	0,00
EUROCONTROL S.P.A.	EUR	297.300,00	1	Q812 VARIABLE SPEED MOTOR DRIVER UNIT	42.800,00	0,00
EUROCONTROL S.P.A.	EUR	297.300,00	1	Q813 LOCAL CONTROL PANEL+VIDEO RECORDING SYSTEM	53.000,00	0,00
EUROCONTROL S.P.A.	EUR	297.300,00	2	Q813 SHOCK TEST PROVE SHOCK DOCUM VIBRATION QUALIFICATION EMC DOCUM Q812 TECHNICAL MANUAL	29.840,00	0,00
EUROCONTROL S.P.A.	EUR	15.000,00	1	Q814 HAND HELD UNIT UNITA DI CONTROLLO REMOTIZZATA FOR NAVAL APPLICATION APPLICAZIONE NAVALE	14.000,00	0,00
EUROCONTROL S.P.A.	EUR	15.000,00	1	Q814 HAND HELD UNIT UNITA DI CONTROLLO REMOTIZZATA FOR NAVAL	1.000,00	0,00
EUROCONTROL S.P.A.	EUR	200.700,00	2	Q865 CAPSTAN DRIVE AND REMOTE CONTROL UNIT	13.700,00	0,00
EUROCONTROL S.P.A.	EUR	200.700,00	2	Q865 CAPSTAN DRIVE AND REMOTE PANEL	137.000,00	0,00
EUROCONTROL S.P.A.	EUR	80.000,00	1	SERVOMOTORE PER TORRETTA ELICOTTERO MC259 SERVOMOTOR FOR HELICOPTER TURRET	20.000,00	0,00
EUROCONTROL S.P.A.	EUR	11.071,00	1	SOFTWARE SW P5931 - MODIFICATION BRAKE FEEDBACK	7.715,00	0,00
EUROCONTROL S.P.A.	EUR	11.071,00	1	SOFTWARE SW P5931 - MODIFICATION CHAIN OFFSET	2.236,00	0,00
EUROCONTROL S.P.A.	EUR	10.968,00	2	ST114-2000 KIT DI BORDO PARTE DI RICAMBIO Q729 E Q726 ON BOARD SPARE PARTS KIT FOR Q729 AND Q726 FOR NAVAL APPLICATION	10.968,00	0,00
FABARM - FABBRICA BRESCIANA ARMI S.P.A.	EUR	17.834,00	4	ART. 31 FUCILE RICARICAMENTO A POMPA FABARM CAL. 12 MODELLO STF COMPACT	4.116,00	0,00
FABARM - FABBRICA BRESCIANA ARMI S.P.A.	EUR	17.834,00	8	ART. 31 FUCILE RICARICAMENTO A POMPA FABARM CAL. 12 MODELLO STF COMPACT INITIAL	6.576,00	0,00
FABARM - FABBRICA BRESCIANA ARMI S.P.A.	EUR	17.834,00	4	ART. 31 FUCILE RICARICAMENTO A POMPA FABARM CAL. 12 MODELLO STF PISTOLGRIP INITIAL	3.272,00	0,00

Denominazione operatore	Codice valuta	Ammontare in valuta	Quantità	Materiale oggetto del contratto	Stato di avanzamento annuale (Euro)	Utilizzo anni precedenti (Euro)
FABARM - FABBRICA BRESCIANA ARMI S.P.A.	EUR	17.834,00	5	ART. 31 PISTOLA CON RICARICAMENTO A POMPA FABARM CAL. 12 MODELLO STF PISTOLGRIP	3.870,00	0,00
FABARM - FABBRICA BRESCIANA ARMI S.P.A.	USD	1.139,00	1	FUCILE ASSALTO 5.56 NATO ARX160	1.008,59	0,00
FABARM - FABBRICA BRESCIANA ARMI S.P.A.	EUR	7.760,00	8	FUCILE RICARICAMENTO A POMPA FABARM CAL12	7.760,00	0,00
FABARM - FABBRICA BRESCIANA ARMI S.P.A.	EUR	63.050,00	65	FUCILE RICARICAMENTO A POMPA FABARM CAL12	63.050,00	0,00
FABARM - FABBRICA BRESCIANA ARMI S.P.A.	EUR	7.200,00	10	PISTOLA CON RICARICAMENTO A POMPA CAL12 STF COMPACT FE	7.200,00	0,00
FABBRICA DI ARMI P. BERETTA S.P.A.	EUR	17.650.000,00	5	(ART. 31) CARABINA A CARICAMENTO MANUALE CAL. 338 LM	30.000,00	0,00
FABBRICA DI ARMI P. BERETTA S.P.A.	EUR	17.650.000,00	20	(ART. 31) FUCILE BENELLI ANIMA LISCIA CAL. 12	25.000,00	0,00
FABBRICA DI ARMI P. BERETTA S.P.A.	EUR	48.000,00	10	(ART. 31) FUCILE BERETTA ANIMA LISCIA CAL. 12	40.000,00	0,00
FABBRICA DI ARMI P. BERETTA S.P.A.	EUR	93.986,00	11	(ART. 31) FUCILE BERETTA ANIMA LISCIA CAL. 12	93.986,00	0,00
FABBRICA DI ARMI P. BERETTA S.P.A.	EUR	3.500,00	5	(ART. 31) FUCILE BERETTA ANIMA LISCIA CAL. 12 (AD UNA CANNA)	3.500,00	0,00
FABBRICA DI ARMI P. BERETTA S.P.A.	EUR	48.000,00	2	(ART. 31) FUCILE BERETTA ANIMA LISCIA CAL. 12 -	8.000,00	0,00
FABBRICA DI ARMI P. BERETTA S.P.A.	EUR	94.270,00	5	(ART. 31) FUCILE CAL. 12 MOD. BENELLI NOVA	1.950,00	0,00
FABBRICA DI ARMI P. BERETTA S.P.A.	EUR	17.650.000,00	15000	(ART. 31) MUNIZIONE CAL. 308	19.500,00	0,00
FABBRICA DI ARMI P. BERETTA S.P.A.	EUR	1.143,82	202	(ART. 31) PDR FUCILE BENELLI ANIMA LISCIA CAL. 12	1.143,82	0,00
FABBRICA DI ARMI P. BERETTA S.P.A.	EUR	253.600,00	550	(ART. 31) PISTOLA SEMIAUTOMATICA CAL. 9X19	253.600,00	0,00
FABBRICA DI ARMI P. BERETTA S.P.A.	EUR	48.246,00	129	(ART. 31) PISTOLA SEMIAUTOMATICA CAL. 9X19	46.956,00	0,00
FABBRICA DI ARMI P. BERETTA S.P.A.	EUR	18.000,00	40	(ART. 31) PISTOLA SEMIAUTOMATICA CAL. 9X19	17.600,00	0,00
FABBRICA DI ARMI P. BERETTA S.P.A.	EUR	34.500,00	100	(ART. 31) PISTOLA SEMIAUTOMATICA CAL. 9X19	34.500,00	0,00
FABBRICA DI ARMI P. BERETTA S.P.A.	EUR	4.473.250,00	7	(ART. 31) PISTOLA SEMIAUTOMATICA CAL. 9X19	2.800,00	0,00
FABBRICA DI ARMI P. BERETTA S.P.A.	EUR	800,00	1	(ART. 31) PISTOLA SEMIAUTOMATICA CAL. 9X19	400,00	0,00
FABBRICA DI ARMI P. BERETTA S.P.A.	EUR	105.250,00	300	(ART. 31) PISTOLA SEMIAUTOMATICA CAL. 9X19	102.250,00	0,00
FABBRICA DI ARMI P. BERETTA S.P.A.	EUR	952.200,00	3000	(ART. 31) PISTOLA SEMIAUTOMATICA CAL. 9X19	952.200,00	0,00
FABBRICA DI ARMI P. BERETTA S.P.A.	EUR	3.575.000,00	6575	(ART. 31) PISTOLA SEMIAUTOMATICA CAL. 9X19	2.136.875,00	0,00

Denominazione operatore	Codice valuta	Ammontare in valuta	Quantità	Materiale oggetto del contratto	Stato di avanzamento annuale (Euro)	Utilizzo anni precedenti (Euro)
FABBRICA DI ARMI P. BERETTA S.P.A.	EUR	1.136.000,00	1000	(ART. 31) PISTOLA SEMIAUTOMATICA CAL. 9X19	269.000,00	0,00
FABBRICA DI ARMI P. BERETTA S.P.A.	EUR	840.607,50	1000	(ART. 31) PISTOLA SEMIAUTOMATICA CAL. 9X19	665.000,00	0,00
FABBRICA DI ARMI P. BERETTA S.P.A.	EUR	158.700,00	150	(ART. 31) PISTOLA SEMIAUTOMATICA CAL. 9X19	47.610,00	0,00
FABBRICA DI ARMI P. BERETTA S.P.A.	EUR	8.485,00	2	(ART. 31) PISTOLA SEMIAUTOMATICA CAL. 9X19	560,00	0,00
FABBRICA DI ARMI P. BERETTA S.P.A.	EUR	400,00	1	(ART. 31) PISTOLA SEMIAUTOMATICA CAL. 9X19	400,00	0,00
FABBRICA DI ARMI P. BERETTA S.P.A.	EUR	1.546.698,00	2500	(ART. 31) PISTOLA SEMIAUTOMATICA CAL. 9X19	802.170,00	0,00
FABBRICA DI ARMI P. BERETTA S.P.A.	EUR	59.800,00	184	(ART. 31) PISTOLA SEMIAUTOMATICA CAL. 9X19	59.800,00	0,00
FABBRICA DI ARMI P. BERETTA S.P.A.	EUR	111.090,00	350	(ART. 31) PISTOLA SEMIAUTOMATICA CAL. 9X19	111.090,00	0,00
FABBRICA DI ARMI P. BERETTA S.P.A.	EUR	580.729,50	1350	(ART. 31) PISTOLA SEMIAUTOMATICA CAL. 9X19	527.944,50	0,00
FABBRICA DI ARMI P. BERETTA S.P.A.	USD	447.330,00	1209	(ART. 31) PISTOLA SEMIAUTOMATICA CAL. 9X19	396.112,64	0,00
FABBRICA DI ARMI P. BERETTA S.P.A.	EUR	1.136.000,00	1000	(ART. 31) PISTOLA SEMIAUTOMATICA CAL. 9X19 - PARTI DI RICAMBIO - CARICATORI (COD. C86021)	15.000,00	0,00
FABBRICA DI ARMI P. BERETTA S.P.A.	EUR	15.750,00	50	(ART. 31) PISTOLA SEMIAUTOMATICA CAL. 9X19 MOD. 92FS COMPLETE	15.750,00	0,00
FABBRICA DI ARMI P. BERETTA S.P.A.	EUR	1.300.000,00	4000	(ART. 31) PISTOLA SEMIAUTOMATICA CAL. 9X19 PISTOLE IN KIT SEMI-KNOCKED-DOWN (SKD) PX4 STORM TYPE COMPLETE DI ACCESSORI	1.300.000,00	0,00
FABBRICA DI ARMI P. BERETTA S.P.A.	EUR	7.980,00	42	(ART. 31) PISTOLA SEMIAUTOMATICA CAL. 9X19 PX4 STORM	7.980,00	0,00
FABBRICA DI ARMI P. BERETTA S.P.A.	EUR	17.091,00	9	(ART.31) FUCILE BENELLI ANIMA LISCIA CAL. 12	14.661,00	0,00
FABBRICA DI ARMI P. BERETTA S.P.A.	EUR	245,97	26	(ART.31) PDR PISTOLA SEMIAUTOMATICA CAL. 9X19	245,97	0,00
FABBRICA DI ARMI P. BERETTA S.P.A.	EUR	200.000,00	1000	(ART.31) PISTOLA SEMIAUTOMATICA CAL. 9X19	190.000,00	0,00
FABBRICA DI ARMI P. BERETTA S.P.A.	EUR	1.406.382,00	4173	(ART.31) PISTOLA SEMIAUTOMATICA CAL. 9X19	1.397.726,00	0,00
FABBRICA DI ARMI P. BERETTA S.P.A.	EUR	335.500,00	924	(ART.31) PISTOLA SEMIAUTOMATICA CAL. 9X19	192.175,00	0,00
FABBRICA DI ARMI P. BERETTA S.P.A.	EUR	12.750,00	30	(ART.31) PISTOLA SEMIAUTOMATICA CAL. 9X19	12.450,00	0,00
FABBRICA DI ARMI P. BERETTA S.P.A.	USD	107.200,00	268	(ART.31) PISTOLA SEMIAUTOMATICA CAL. 9X19	92.552,91	0,00
FABBRICA DI ARMI P. BERETTA S.P.A.	EUR	4.354.615,00	600	(ART.31) PISTOLA SEMIAUTOMATICA CAL. 9X19	204.500,00	0,00
FABBRICA DI ARMI P. BERETTA S.P.A.	EUR	4.354.615,00	6	(ART.31) PISTOLA SEMIAUTOMATICA CAL. 9X19 -	2.045,00	0,00

Denominazione operatore	Codice valuta	Ammontare in valuta	Quantità	Materiale oggetto del contratto	Stato di avanzamento annuale (Euro)	Utilizzo anni precedenti (Euro)
FABBRICA DI ARMI P. BERETTA S.P.A.	EUR	21.480,00	20	CALZARI NBC	1.240,00	0,00
FABBRICA DI ARMI P. BERETTA S.P.A.	EUR	21.480,00	20	CAPPUCCIO NBC	3.600,00	0,00
FABBRICA DI ARMI P. BERETTA S.P.A.	EUR	15.025,00	1	CARABINA SEMIAUTOM 9X19	500,00	0,00
FABBRICA DI ARMI P. BERETTA S.P.A.	EUR	148.080,00	213	CARICATORI COD. C80018 - FUCILE DI ASSALTO CAL. 5.56 NATO MOD. ARX-160	4.260,00	0,00
FABBRICA DI ARMI P. BERETTA S.P.A.	EUR	94.270,00	192	CARICATORI COD. C80018 - FUCILE DI ASSALTO CAL. 5.56 NATO MOD. ARX-160	3.840,00	0,00
FABBRICA DI ARMI P. BERETTA S.P.A.	EUR	89.694,00	6	CARICATORI PER FUC ASS 7.62X51MM ARX200	144,00	0,00
FABBRICA DI ARMI P. BERETTA S.P.A.	EUR	4.684,80	1	DISP SOPPR RUMORE 9X19	600,00	0,00
FABBRICA DI ARMI P. BERETTA S.P.A.	EUR	272.700,00	1	DISP SOPPR RUMORE 9X19	600,00	0,00
FABBRICA DI ARMI P. BERETTA S.P.A.	EUR	272.700,00	2	DISP SOPPR RUMORE 9X19	1.464,00	0,00
FABBRICA DI ARMI P. BERETTA S.P.A.	EUR	11.550,00	5	DISPOSITIVO DI SOPPRESSIONE DEL RUMORE DI SPARO CAL. 5.56	2.650,00	0,00
FABBRICA DI ARMI P. BERETTA S.P.A.	EUR	301.080,00	52	FUC A RIP MAN 7.62X51MM NATO SILENZ CON CALCIO PIEGH E DISP MIRA INTENS L/T TRG22	209.040,00	0,00
FABBRICA DI ARMI P. BERETTA S.P.A.	EUR	237.704,00	43	FUC A RIP MAN 7.62X51MMSILENZ CON CALCIO PIEGH E DISP MIRA TRG22	166.754,00	0,00
FABBRICA DI ARMI P. BERETTA S.P.A.	EUR	2.562,00	1	FUC ASS 5.56 NATO ARX160	1.281,00	0,00
FABBRICA DI ARMI P. BERETTA S.P.A.	EUR	272.700,00	2	FUC ASS 5.56X45MM ARX160 NATO	3.400,00	0,00
FABBRICA DI ARMI P. BERETTA S.P.A.	EUR	272.700,00	3	FUC ASS 5.56X45MM NATO ARX160	6.222,00	0,00
FABBRICA DI ARMI P. BERETTA S.P.A.	EUR	15.025,00	1	FUC ASS 7.62X51 ARX200	1.700,00	0,00
FABBRICA DI ARMI P. BERETTA S.P.A.	EUR	2.562,00	1	FUC ASS 7.62X51MM ARX200	1.281,00	0,00
FABBRICA DI ARMI P. BERETTA S.P.A.	EUR	5.950,00	1	FUC ASS 7.62X51MM ARX200	1.800,00	0,00
FABBRICA DI ARMI P. BERETTA S.P.A.	EUR	272.700,00	2	FUC ASS 7.62X51MM ARX200	4.148,00	0,00
FABBRICA DI ARMI P. BERETTA S.P.A.	EUR	272.700,00	1	FUC ASS 7.62X51MM ARX200 NATO	1.700,00	0,00
FABBRICA DI ARMI P. BERETTA S.P.A.	EUR	272.700,00	1	FUC AUTOM ASS 7.62X39MM ARX160	1.700,00	0,00
FABBRICA DI ARMI P. BERETTA S.P.A.	EUR	272.700,00	1	FUC AUTOM ASS 7.62X39MMARX160	2.074,00	0,00
FABBRICA DI ARMI P. BERETTA S.P.A.	EUR	15.025,00	2	FUCILE ASSALTO 5.56 NATO ARX160	3.400,00	0,00

Denominazione operatore	Codice valuta	Ammontare in valuta	Quantità	Materiale oggetto del contratto	Stato di avanzamento annuale (Euro)	Utilizzo anni precedenti (Euro)
FABBRICA DI ARMI P. BERETTA S.P.A.	EUR	5.950,00	1	FUCILE ASSALTO 5.56 NATOARX160	1.700,00	0,00
FABBRICA DI ARMI P. BERETTA S.P.A.	EUR	2.530,00	1	FUCILE ASSALTO 7.62X51MM ARX200 NATO	2.300,00	0,00
FABBRICA DI ARMI P. BERETTA S.P.A.	EUR	89.694,00	6	FUCILE ASSALTO 7.62X51MM NATO MOD ARX200	9.900,00	0,00
FABBRICA DI ARMI P. BERETTA S.P.A.	DKK	1.250,00	1	FUCILE AUTOMATICO ASSALTO ARX160 7.62X39MM	168,04	0,00
FABBRICA DI ARMI P. BERETTA S.P.A.	EUR	8.142,00	5	FUCILE BENELLI ANIMA LISCIA CAL. 12	8.142,00	0,00
FABBRICA DI ARMI P. BERETTA S.P.A.	EUR	55.538,50	8	FUCILE BENELLI ANIMA LISCIA CAL. 12	14.863,52	0,00
FABBRICA DI ARMI P. BERETTA S.P.A.	EUR	55.538,50	12	FUCILE BERETTA ANIMA LISCIA CAL. 12 (DUE CANNE)	33.274,98	0,00
FABBRICA DI ARMI P. BERETTA S.P.A.	EUR	15.120,00	8	FUCILE BERETTA ANIMA LISCIA CAL. 12 (DUE CANNE)	15.120,00	0,00
FABBRICA DI ARMI P. BERETTA S.P.A.	EUR	94.270,00	64	FUCILE DI ASSALTO CAL. 5.56 NATO MOD. ARX-160	88.480,00	0,00
FABBRICA DI ARMI P. BERETTA S.P.A.	EUR	17.650.000,00	1000	FUCILE DI ASSALTO CAL. 5.56 NATO MOD. ARX-160	1.400.000,00	0,00
FABBRICA DI ARMI P. BERETTA S.P.A.	EUR	8.750,00	5	FUCILE DI ASSALTO CAL. 5.56 NATO MOD. ARX-160	8.750,00	0,00
FABBRICA DI ARMI P. BERETTA S.P.A.	EUR	148.080,00	71	FUCILE DI ASSALTO CAL. 5.56 NATO MOD. ARX-160	98.420,00	0,00
FABBRICA DI ARMI P. BERETTA S.P.A.	EUR	11.550,00	5	FUCILE DI ASSALTO CAL. 5.56X45 MM. NATO MOD ARX160	5.500,00	0,00
FABBRICA DI ARMI P. BERETTA S.P.A.	EUR	1.000,00	1	FUCILE DI ASSALTO CAL. 7.62X51 MM. NATO MOD. ARX200	1.000,00	0,00
FABBRICA DI ARMI P. BERETTA S.P.A.	EUR	4.473.250,00	890	FUCILE DI ASSALTO CAL. 7.62X51 MM. NATO MOD. ARX200	1.713.250,00	0,00
FABBRICA DI ARMI P. BERETTA S.P.A.	EUR	3.300,00	1	FUCILE DI ASSALTO CAL. 7.62X51 MM. NATO MOD. ARX200	2.500,00	0,00
FABBRICA DI ARMI P. BERETTA S.P.A.	EUR	3.699.025,00	1500	FUCILE DI ASSALTO CAL. 7.65X51 MM. NATO MOD ARX200	2.827.500,00	0,00
FABBRICA DI ARMI P. BERETTA S.P.A.	EUR	200,00	2	FUSTI PER PISTOLA SEMIAUTOM 9X19	200,00	0,00
FABBRICA DI ARMI P. BERETTA S.P.A.	EUR	21.480,00	20	GUANTO NBC	1.360,00	0,00
FABBRICA DI ARMI P. BERETTA S.P.A.	EUR	15.025,00	1	LANCIAGRANATE CAL40	1.000,00	0,00
FABBRICA DI ARMI P. BERETTA S.P.A.	EUR	272.700,00	1	LANCIAGRANATE CAL40 GLX160	1.000,00	0,00
FABBRICA DI ARMI P. BERETTA S.P.A.	EUR	272.700,00	2	LANCIAGRANATE CAL40 GLX160	2.440,00	0,00
FABBRICA DI ARMI P. BERETTA S.P.A.	EUR	11.550,00	5	LANCIAGRANATE SINGOLO CAL. 40	3.400,00	0,00

Denominazione operatore	Codice valuta	Ammontare in valuta	Quantità	Materiale oggetto del contratto	Stato di avanzamento annuale (Euro)	Utilizzo anni precedenti (Euro)
FABBRICA DI ARMI P. BERETTA S.P.A.	EUR	2.500,00	1000	MUNIZIONE CAL 7.62X51MM	800,00	0,00
FABBRICA DI ARMI P. BERETTA S.P.A.	EUR	17.650.000,00	5000	MUNIZIONE CAL. 8.6X70	22.000,00	0,00
FABBRICA DI ARMI P. BERETTA S.P.A.	EUR	2.016,00	2800	MUNIZIONE CAL. 9X19 NATO	896,00	0,00
FABBRICA DI ARMI P. BERETTA S.P.A.	EUR	8.485,00	2000	MUNIZIONE CAL. 9X19 NATO	480,00	0,00
FABBRICA DI ARMI P. BERETTA S.P.A.	EUR	2.500,00	1000	MUNIZIONE CAL5.56X45MM	700,00	0,00
FABBRICA DI ARMI P. BERETTA S.P.A.	EUR	2.500,00	1000	MUNIZIONE CAL9X19	200,00	0,00
FABBRICA DI ARMI P. BERETTA S.P.A.	EUR	15.025,00	1200	MUNIZIONI 5.56X45MM NATO	468,48	0,00
FABBRICA DI ARMI P. BERETTA S.P.A.	EUR	15.025,00	500	MUNIZIONI 7.62X51MM NATO	671,00	0,00
FABBRICA DI ARMI P. BERETTA S.P.A.	EUR	15.025,00	2000	MUNIZIONI 9X19 NATO	780,80	0,00
FABBRICA DI ARMI P. BERETTA S.P.A.	EUR	237.704,00	43	OTTICA STEINER CON RETICOLO DI COMPENSAZIONE	70.950,00	0,00
FABBRICA DI ARMI P. BERETTA S.P.A.	EUR	301.080,00	52	OTTICA STEINER CON RETICOLO DI COMPENSAZIONE	92.040,00	0,00
FABBRICA DI ARMI P. BERETTA S.P.A.	EUR	2.016,00	2	PARTI DI RICAMBIO PER PISTOLA MITRAGLIATRICE MOD. MX4 CAL. 9X19	1.000,00	0,00
FABBRICA DI ARMI P. BERETTA S.P.A.	EUR	12.750,00	30	PARTI (ART. 31) PISTOLA SEMIAUTOMATICA CAL. 9X19 - CARICATORI COD. C8B153	300,00	0,00
FABBRICA DI ARMI P. BERETTA S.P.A.	EUR	1.406.382,00	1560	PARTI DI RICAMBIO (ART. 31) PER PISTOLA SEMIAUTOMATICA CAL. 9X19	8.656,00	0,00
FABBRICA DI ARMI P. BERETTA S.P.A.	USD	107.200,00	268	PARTI DI RICAMBIO (ART. 31) PER PISTOLA SEMIAUTOMATICA CAL. 9X19 - CARICATORI COD. C83438	2.373,15	0,00
FABBRICA DI ARMI P. BERETTA S.P.A.	EUR	105.250,00	300	PARTI DI RICAMBIO PER (ART. 31) PISTOLA SEM. CAL. 9X19 CONS. IN: CARIC. COD. C88400 (N.250) - CARIC. COD.C88400 (N.50)	3.000,00	0,00
FABBRICA DI ARMI P. BERETTA S.P.A.	EUR	200.000,00	1000	PARTI DI RICAMBIO PER (ART. 31) PISTOLA SEM. CAL. 9X19 CONSISTENTI IN : CARICATORI (COD. C83438)	10.000,00	0,00
FABBRICA DI ARMI P. BERETTA S.P.A.	EUR	580.729,50	7482	PARTI DI RICAMBIO PER (ART. 31) PISTOLA SEMIAUTOMATICA CAL. 9X19	52.785,00	0,00
FABBRICA DI ARMI P. BERETTA S.P.A.	EUR	313.100,00	30	PARTI DI RICAMBIO PER FUCILE DI ASSALTO CAL. 5.56 NATO MOD. ARX-160 - CARICATORI COD C80018	750,00	126.250,00
FABBRICA DI ARMI P. BERETTA S.P.A.	EUR	313.100,00	3000	PARTI DI RICAMBIO PER FUCILE DI ASSALTO CAL. 5.56 NATO MOD. ARX-160 - CARICATORI COD. C80018	75.000,00	126.250,00
FABBRICA DI ARMI P. BERETTA S.P.A.	EUR	2.016,00	6	PARTI DI RICAMBIO PER PISTOLA MITRAGLIATRICE MOD. MX4 CAL. 9X19	120,00	0,00
FABBRICA DI ARMI P. BERETTA S.P.A.	EUR	315.362,40	3000	PARTI DI RICAMBIO PER PISTOLA SEMIAUTOMATICA CAL. 9X19 - CARICATORI COD. C86021	56.970,00	115.079,40
FABBRICA DI ARMI P. BERETTA S.P.A.	EUR	315.362,40	30	PARTI DI RICAMBIO PER PISTOLA SEMIAUTOMATICA CAL. 9X19 - CARICATORI COD. C86021 -	569,70	115.079,40

Denominazione operatore	Codice valuta	Ammontare in valuta	Quantità	Materiale oggetto del contratto	Stato di avanzamento annuale (Euro)	Utilizzo anni precedenti (Euro)
FABBRICA DI ARMI P. BERETTA S.P.A.	EUR	10.950,00	12	PARTI DI RICAMBIO PER PISTOLA SEMIAUTOMATICA CAL. 9X19 - CARICATORI COD. C8B153	120,00	0,00
FABBRICA DI ARMI P. BERETTA S.P.A.	EUR	15.025,00	4	PARTI PER CARAB SEMIAUTOM 9X19	100,00	0,00
FABBRICA DI ARMI P. BERETTA S.P.A.	EUR	15.025,00	8	PARTI PER FUC ASS 7.62X51MM ARX200	200,00	0,00
FABBRICA DI ARMI P. BERETTA S.P.A.	EUR	1.300,00	10	PARTI PER PISTOLA SEMIAUTOM 9X19	500,00	0,00
FABBRICA DI ARMI P. BERETTA S.P.A.	EUR	272.700,00	4	PARTI RIC PER FUC AUTOM ASS 7.62X39MM ARX160	500,00	0,00
FABBRICA DI ARMI P. BERETTA S.P.A.	EUR	272.700,00	4	PARTI RIC PER FUC AUTOM ASS 7.62X39MMARX160	732,00	0,00
FABBRICA DI ARMI P. BERETTA S.P.A.	EUR	15.025,00	5	PARTI RIC PER PIST MITRAGL MX4 9X19	125,00	0,00
FABBRICA DI ARMI P. BERETTA S.P.A.	EUR	15.025,00	25	PARTI RIC PER PIST SEMIAUTOM 9X19	625,00	0,00
FABBRICA DI ARMI P. BERETTA S.P.A.	EUR	5.950,00	1	PARTI RICAMBIO PER FUC ASS 5.56 NATO ARX160	250,00	0,00
FABBRICA DI ARMI P. BERETTA S.P.A.	EUR	2.100,00	200	PARTI RICAMBIO PER FUCILE ASSALTO 5.56 NATO ARX160	2.100,00	0,00
FABBRICA DI ARMI P. BERETTA S.P.A.	EUR	4.684,80	34	PARTI RICAMBIO PER PIST SEMIAUTOM 9X19	1.684,80	0,00
FABBRICA DI ARMI P. BERETTA S.P.A.	EUR	17.091,00	27	PDR (ART. 31) FUCILE BENELLI ANIMA LISCIA CAL. 12 (CARICATORI) N. 9 COD. ED1901 N. 9 COD. ED1902 N. 9 COD ED1903	2.430,00	0,00
FABBRICA DI ARMI P. BERETTA S.P.A.	EUR	840.607,50	550	PDR (ART. 31) PISTOLA SEMIAUTOMATICA CAL. 9X19 (N. 500 CARICATORI COD. C836746 + N. 50 CANNE COD. A2L12111111111	28.452,50	0,00
FABBRICA DI ARMI P. BERETTA S.P.A.	EUR	48.246,00	129	PDR (ART. 31) PISTOLA SEMIAUTOMATICA CAL. 9X19 CARICATORI COD. C8B153	1.290,00	0,00
FABBRICA DI ARMI P. BERETTA S.P.A.	EUR	18.000,00	40	PDR (ART. 31) PISTOLA SEMIAUTOMATICA CAL. 9X19 CARICATORI COD. C8B153	400,00	0,00
FABBRICA DI ARMI P. BERETTA S.P.A.	EUR	272.700,00	1	PIST MITRAGL 9X19 PMX	500,00	0,00
FABBRICA DI ARMI P. BERETTA S.P.A.	EUR	272.700,00	1	PIST MITRAGL 9X19 PMX	1.464,00	0,00
FABBRICA DI ARMI P. BERETTA S.P.A.	EUR	5.950,00	1	PIST MITRAGL MX4 9X19	600,00	0,00
FABBRICA DI ARMI P. BERETTA S.P.A.	EUR	272.700,00	1	PIST MITRAGL MX4 9X19	732,00	0,00
FABBRICA DI ARMI P. BERETTA S.P.A.	EUR	15.025,00	1	PIST MITRAGL MX4 CAL9X19	600,00	0,00
FABBRICA DI ARMI P. BERETTA S.P.A.	EUR	272.700,00	1	PIST MITRAGL MX4 CAL9X19	500,00	0,00
FABBRICA DI ARMI P. BERETTA S.P.A.	EUR	15.025,00	5	PIST SEMIAUTOM 9X19	2.000,00	0,00
FABBRICA DI ARMI P. BERETTA S.P.A.	EUR	272.700,00	1	PIST SEMIAUTOM 9X19 SILENZ PX4 STORM	1.000,00	0,00

Denominazione operatore	Codice valuta	Ammontare in valuta	Quantità	Materiale oggetto del contratto	Stato di avanzamento annuale (Euro)	Utilizzo anni precedenti (Euro)
FABBRICA DI ARMI P. BERETTA S.P.A.	EUR	272.700,00	1	PIST SEMIAUTOM 9X19 SILENZ PX4 STORM	1.220,00	0,00
FABBRICA DI ARMI P. BERETTA S.P.A.	EUR	4.684,80	6	PIST SEMIAUTOMATICA 9X19	2.400,00	0,00
FABBRICA DI ARMI P. BERETTA S.P.A.	EUR	3.300,00	0	PISTOLA MITRAGLIATRICE MOD. MX4 CAL. 9X19	800,00	0,00
FABBRICA DI ARMI P. BERETTA S.P.A.	EUR	3.699.025,00	1000	PISTOLA MITRAGLIATRICE MOD. MX4 CAL. 9X19	869.000,00	0,00
FABBRICA DI ARMI P. BERETTA S.P.A.	EUR	1.300,00	1	PISTOLA SEMIAUTOM 9X19 CON ACCESSORI	400,00	0,00
FABBRICA DI ARMI P. BERETTA S.P.A.	EUR	55.538,50	20	PISTOLA SEMIAUTOMATICA CAL. 9X19	7.400,00	0,00
FABBRICA DI ARMI P. BERETTA S.P.A.	EUR	3.967.179,00	158	PISTOLA SEMIAUTOMATICA CAL. 40	55.142,00	1.249.704,00
FABBRICA DI ARMI P. BERETTA S.P.A.	EUR	3.967.179,00	2	PISTOLA SEMIAUTOMATICA CAL. 40 -	698,00	1.249.704,00
FABBRICA DI ARMI P. BERETTA S.P.A.	EUR	3.967.179,00	1400	PISTOLA SEMIAUTOMATICA CAL. 9X19	483.700,00	1.249.704,00
FABBRICA DI ARMI P. BERETTA S.P.A.	EUR	3.967.179,00	14	PISTOLA SEMIAUTOMATICA CAL. 9X19 -	4.837,00	1.249.704,00
FABBRICA DI ARMI P. BERETTA S.P.A.	EUR	19.500,00	100	PISTOLA SEMIAUTOMATICA CAL. 9X19 MM.	19.000,00	0,00
FABBRICA DI ARMI P. BERETTA S.P.A.	EUR	19.500,00	50	PISTOLA SEMIAUTOMATICA CAL. 9X19 MM. - PARTI DI RICAMBIO - CARICATORI (COD. C8B153)	500,00	0,00
FABBRICA DI ARMI P. BERETTA S.P.A.	EUR	192.900,00	300	PISTOLA SEMIAUTOMATICA CAL. 9X19 MM. SILENZIATA MOD. APX	192.900,00	0,00
FABBRICA DI ARMI P. BERETTA S.P.A.	EUR	10.950,00	57	PISTOLA SEMIAUTOMATICA MOD. PX4 CAL 9X19	10.830,00	0,00
FABBRICA DI ARMI P. BERETTA S.P.A.	USD	69.560,00	148	PISTOLE SEMIAUTOMATICHE CAL. 9X19	61.595,68	0,00
FABBRICA DI ARMI P. BERETTA S.P.A.	EUR	840.607,50	100	PUNTATORE LASER VISIBILE ED INVISIBILE CON INTENSIFICATORE LUMINOSO MOD. DBAL-PL	147.155,00	0,00
FABBRICA DI ARMI P. BERETTA S.P.A.	EUR	15.025,00	16	RICAMBI PER FUCILE ASSALTO 5.56 NATO ARX160	400,00	0,00
FABBRICA DI ARMI P. BERETTA S.P.A.	EUR	2.530,00	1	RICAMBIO PER FUC ASSALTO 7.62X51MM ARX200 NATO	230,00	0,00
FABBRICA DI ARMI P. BERETTA S.P.A.	EUR	21.480,00	20	SOTTOCOMBINAZIONE NBC	15.280,00	0,00
FAREM S.R.L.	EUR	1.439.294,10	5	PARTI DI RICAMBIO PER INDICATORE PN TYP647	4.958,70	0,00
FIMAC S.P.A.	EUR	600.000,00	105	AMMORTIZZATORE 901001104	8.835,75	178.799,36
FIMAC S.P.A.	USD	341.608,00	15	HYDRAULIC ACTUATOR - 90 - 10201 - 01	139.998,23	153.163,91
FIMAC S.P.A.	EUR	277.905,67	10	HYDRAULIC SOLENOID OPERATED VALVE - VALVOLA IDRAULICA A SOLENOIDE 90-10211-10-UAV SPERIMENTALE	31.120,30	243.673,34

Denominazione operatore	Codice valuta	Ammontare in valuta	Quantità	Materiale oggetto del contratto	Stato di avanzamento annuale (Euro)	Utilizzo anni precedenti (Euro)
FIMAC S.P.A.	EUR	161.298,00	35	PARTI RICAMBIO PER COOLER WING TIP POD E ALTRI	161.298,00	0,00
FIMAC S.P.A.	USD	10.518,00	8	VAL VOLA DI SPILLAMENTO 90-10195-00 E INTERRUTTORE A PRESSIONE 1800 PSI 90-10198-00	9.313,73	0,00
FINCANTIERI S.P.A.	EUR	93.000.000,00	6	COMPLESSO NAVALE KBA 25MM A PUNTAMENTO AGEVOLATO (OTO MELARA)	1.278.000,00	42.831.600,00
FINCANTIERI S.P.A.	EUR	900.000,00	1	COMPLESSO SINGOLO NAVALE 25MM KBA A PUNTAMENTO AGEVOLATO (MATERIALE LEONARDO SPA)	450.000,00	0,00
FINCANTIERI S.P.A.	EUR	93.000.000,00	148	CORVETTA CLASSE MINERVA	42.750.760,00	42.831.600,00
FINCANTIERI S.P.A.	EUR	93.000.000,00	1885	CORVETTA CLASSE MINERVA (RICAMBI DI TERRA E DI BORDO)	4.629.195,07	42.831.600,00
FINCANTIERI S.P.A.	EUR	200,00	12	DOC.SISTEMA SI COMBATTIMENTO NAVE FREGATA MULTIRUOLO FREMM	200,00	0,00
FINCANTIERI S.P.A.	EUR	19.050.000,00	9	DOCUMENTAZIONE IN FORMATO ELETTRONICO CD	10,00	12.202.027,90
FINCANTIERI S.P.A.	EUR	236.736,00	2663	ELICA PROPULSORE PASSO VARIABILE HPC5S48A KW 20220	236.736,00	0,00
FINCANTIERI S.P.A.	EUR	1.368.000,00	.25	IMPIANTO STABILIZZATORE A PINNE RETRATTILI SR-2 MASSIMA SUPERFICIE 8.0	634.000,00	0,00
FINCANTIERI S.P.A.	EUR	93.000.000,00	600	MUNIZIONE PER ADDESTRAMENTO TP 25 MM (ANGELO PODESTA)	120.000,00	42.831.600,00
FINCANTIERI S.P.A.	EUR	93.000.000,00	2480	MUNIZIONE PERFORANTE APF SDS T DA 25MM (ANGELO PODESTA)	570.400,00	42.831.600,00
FINCANTIERI S.P.A.	EUR	40.000.000,00	20	NAVE FREGATA MULTIRUOLO DA 6000-7000 TONNELLATE-TECNOLOGIA	1.347.000,00	2.932.000,00
FINCANTIERI S.P.A.	AUD	4.000.000,00	1	NAVE FREGATA MULTIRUOLO FREMM - - TECNOLOGIA	67.893,27	0,00
FINCANTIERI S.P.A.	EUR	19.050.000,00	147	NAVE PATTUGLIATORE DA 400 T CLASSE DICIOTTI	2.136.236,00	12.202.027,90
FINCANTIERI S.P.A.	EUR	16.010.000,00	1	NAVE PATTUGLIATORE DA 400 TONNELLATE CLASSE DICIOTTI	16.000.000,00	0,00
FINCANTIERI S.P.A.	EUR	19.050.000,00	2	NAVE PATTUGLIATOREB DA 400 T CASSE DICIOTTI	4.868,00	12.202.027,90
FINCANTIERI S.P.A.	EUR	4.000,00	9	NAVE UNITÀ LOGISTICA CLASSE ETNA - DOCUMENTAZIONE	2.000,00	0,00
FINCANTIERI S.P.A.	EUR	273.759,00	1	RICAMBIO PER COMPLESSO SINGOLO NAVALE 25MM KBA A PUNTAMENTO AGEVOLATO	11.100,00	0,00
FINCANTIERI S.P.A.	EUR	543.146,17	2	TECNOLOGIA NAVE FREGATA MULTIRUOLO FREMM	81.471,93	0,00
FINCANTIERI S.P.A.	EUR	543.146,17	1	TECNOLOGIA NAVE FREGATA MULTIRUOLO FREMM-	40.735,96	0,00
FINCANTIERI S.P.A.	AUD	4.000.000,00	3	TRASFERIMENTO DI TECNOLOGIA SU TECNICHE DI PROGETTAZIONE DI NAVI MILITARI - TECNOLOGIA	1.120.238,98	0,00
FINCANTIERI S.P.A.	EUR	40.000.000,00	1	TRASFERIMENTO DI TECNOLOGIA SU TECNICHE DI PROGETTAZIONE DI NAVI MILITARI-TECNOLOGIA	70.000,00	2.932.000,00

Denominazione operatore	Codice valuta	Ammontare in valuta	Quantità	Materiale oggetto del contratto	Stato di avanzamento annuale (Euro)	Utilizzo anni precedenti (Euro)
FINCANTIERI SPA	EUR	91.177,81	48	PDR ELICA MANOVRA PASSO VARIABILE HMC4- 24 KW 1350-1900 (NAVE UNITA LOGISTICA CLASSE ETNA)	971,30	0,00
FINCANTIERI SPA	EUR	91.177,81	185	PDR ELICA PROPULSORE PASSO VARIABILE HPC4S09N KW 6480 (NAVE UNITA LOGISTICA CLASSE ETNA)	5.765,08	0,00
FIOCCHI MUNIZIONI S.P.A.	EUR	2.374.550,00	1700000	ART. 46-47 CARTUCCIA A SALVE CAL. 5.56X45MM	515.000,00	0,00
FIOCCHI MUNIZIONI S.P.A.	EUR	550,00	1000	ART. 46-47 CARTUCCIA A SALVE CAL. 5.56X45MM	30,00	0,00
FIOCCHI MUNIZIONI S.P.A.	EUR	2.374.550,00	100000	ART. 46-47 CARTUCCIA A SALVE CAL. 7.52X51MM	80.000,00	0,00
FIOCCHI MUNIZIONI S.P.A.	EUR	1.500,00	150	ART 46 47 CARTUCCIA CAL 30-06 SPRINGFIELD	1.500,00	0,00
FIOCCHI MUNIZIONI S.P.A.	EUR	12.870,00	9900	ART 46 47 CARTUCCIA CAL 308 WINCHESTER	12.870,00	0,00
FIOCCHI MUNIZIONI S.P.A.	EUR	5.000,00	30000	ART 46 47 CARTUCCIA CAL 32 S&W LONG WAD CUTTER	4.950,00	0,00
FIOCCHI MUNIZIONI S.P.A.	EUR	550,00	200	ART 46 47 CARTUCCIA CAL 338 LAPUA MAGNUM	4,00	0,00
FIOCCHI MUNIZIONI S.P.A.	EUR	2.374.550,00	10000	ART 46 47 CARTUCCIA CAL 338 LAPUA MAGNUM	40.000,00	0,00
FIOCCHI MUNIZIONI S.P.A.	EUR	2.374.550,00	20000	ART 46 47 CARTUCCIA CAL 38 WINCHESTER	34.000,00	0,00
FIOCCHI MUNIZIONI S.P.A.	EUR	550,00	1000	ART 46 47 CARTUCCIA CAL 40 S&W	20,00	0,00
FIOCCHI MUNIZIONI S.P.A.	EUR	53.053,00	200200	ART 46 47 CARTUCCIA CAL 7.65 BROWNING	28.028,00	0,00
FIOCCHI MUNIZIONI S.P.A.	EUR	53.053,00	200200	ART 46 47 CARTUCCIA CAL 9 LUGAR	25.025,00	0,00
FIOCCHI MUNIZIONI S.P.A.	EUR	550,00	500	ART. 46 - 47 CARTUCCIA CALIBRO 12 PER CANNA LISCIA	10,00	0,00
FIOCCHI MUNIZIONI S.P.A.	EUR	2.374.550,00	9000	ART. 46 - 47 CARTUCCIA CALIBRO 12 PER CANNA LISCIA	7.400,00	0,00
FIOCCHI MUNIZIONI S.P.A.	EUR	3.760,00	12000	ART. 46 47 - CARTUCCIA CAL. 22 L.R. A PERCUSSIONE ANULARE	960,00	0,00
FIOCCHI MUNIZIONI S.P.A.	EUR	240,00	600	ART. 46 47 - CARTUCCIA CAL. 223 REMINGTON	120,00	0,00
FIOCCHI MUNIZIONI S.P.A.	EUR	253.021,00	52020	ART. 46 47 - CARTUCCIA CAL. 308 WINCHESTER	66.042,00	0,00
FIOCCHI MUNIZIONI S.P.A.	EUR	1.216.316,12	112913	ART. 46 47 - CARTUCCIA CAL. 308 WINCHESTER	203.243,40	0,00
FIOCCHI MUNIZIONI S.P.A.	EUR	64.500,00	38000	ART. 46 47 - CARTUCCIA CAL. 308 WINCHESTER	57.000,00	0,00
FIOCCHI MUNIZIONI S.P.A.	EUR	2.094.400,00	240000	ART. 46 47 - CARTUCCIA CAL. 308 WINCHESTER	339.000,00	0,00
FIOCCHI MUNIZIONI S.P.A.	EUR	2.419,76	167	ART. 46 47 - CARTUCCIA CAL. 308 WINCHESTER	601,20	0,00

Denominazione operatore	Codice valuta	Ammontare in valuta	Quantità	Materiale oggetto del contratto	Stato di avanzamento annuale (Euro)	Utilizzo anni precedenti (Euro)
FIOCCHI MUNIZIONI S.P.A.	EUR	122.544,50	7400	ART. 46 47 - CARTUCCIA CAL. 308 WINCHESTER	9.990,00	0,00
FIOCCHI MUNIZIONI S.P.A.	EUR	67.797,12	282488	ART. 46 47 - CARTUCCIA CAL. 32 S & W LONG W AD CUTTER	67.797,12	0,00
FIOCCHI MUNIZIONI S.P.A.	EUR	53,76	112	ART. 46 47 - CARTUCCIA CAL. 32 S&W LONG WAD CUTTER	53,76	0,00
FIOCCHI MUNIZIONI S.P.A.	EUR	64.500,00	50000	ART. 46 47 - CARTUCCIA CAL. 32 S&W LONG WAD CUTTER	7.500,00	0,00
FIOCCHI MUNIZIONI S.P.A.	EUR	2.094.400,00	160000	ART. 46 47 - CARTUCCIA CAL. 338 LAPUA	508.400,00	0,00
FIOCCHI MUNIZIONI S.P.A.	EUR	2.419,76	93	ART. 46 47 - CARTUCCIA CAL. 338 LAPUA MAGNUM	465,00	0,00
FIOCCHI MUNIZIONI S.P.A.	EUR	253.021,00	2010	ART. 46 47 - CARTUCCIA CAL. 338 LAPUA MAGNUM	8.241,00	0,00
FIOCCHI MUNIZIONI S.P.A.	EUR	800,00	200	ART. 46 47 - CARTUCCIA CAL. 338 LAPUA MAGNUM	100,00	0,00
FIOCCHI MUNIZIONI S.P.A.	EUR	1.216.316,12	38907	ART. 46 47 - CARTUCCIA CAL. 338 LAPUA MAGNUM	194.535,00	0,00
FIOCCHI MUNIZIONI S.P.A.	EUR	67.000,00	100000	ART. 46 47 - CARTUCCIA CAL. 7.65 BROWNING (ALIAS)	19.000,00	0,00
FIOCCHI MUNIZIONI S.P.A.	EUR	1.216.316,12	30650	ART. 46 47 - CARTUCCIA CALIBRO 12 A PALLA (ALIAS SLUG) PER CANNA LISCIA	29.117,50	0,00
FIOCCHI MUNIZIONI S.P.A.	EUR	2.094.400,00	25000	ART. 46 47 - CARTUCCIA CALIBRO 12 A PALLA (ALIAS SLUG) PER CANNA LISCIA	23.000,00	0,00
FIOCCHI MUNIZIONI S.P.A.	EUR	3.760,00	4000	ART. 46 47 - CARTUCCIA CALIBRO 12 PER CANNA LISCIA	2.800,00	0,00
FIOCCHI MUNIZIONI S.P.A.	EUR	1.216.316,12	30650	ART. 46 47 - CARTUCCIA CALIBRO 12 PER CANNA LISCIA	134.860,00	0,00
FIOCCHI MUNIZIONI S.P.A.	EUR	23.000,00	1800	ART. 46 47 CARTUCCIA CAL 9 LUGER (ALIAS 9X19 ALIAS PARABELLUM)	5.400,00	17.050,00
FIOCCHI MUNIZIONI S.P.A.	EUR	2.419,76	50	ART. 46-47 CARTUCCIA CALIBRO 12 A PALLA (SLUG) PER CANNA LISCIA	47,50	0,00
FIOCCHI MUNIZIONI S.P.A.	EUR	2.419,76	50	ART. 46-47 CARTUCCIA CALIBRO 12 CANNA LISCIA	220,00	0,00
FIOCCHI MUNIZIONI S.P.A.	EUR	481.240,00	20000	ART.46 47 CARTUCCIA CAL 38 S&M SPECIAL	3.240,00	0,00
FIOCCHI MUNIZIONI S.P.A.	EUR	1.448.110,00	2060000	BOSSOLO INERTE PER CARTUCCIA CAL. 5.56X45MM	267.800,00	954.038,50
FIOCCHI MUNIZIONI S.P.A.	EUR	8.139.350,00	2650000	BOSSOLO INERTE PER CARTUCCIA CAL. 9X19MM	237.175,00	0,00
FIOCCHI MUNIZIONI S.P.A.	EUR	1.720,00	1000	BOSSOLO INNESCATO PER CARTUCCIA CAL 5.56X45MM	160,00	0,00
FIOCCHI MUNIZIONI S.P.A.	EUR	7.200,00	60000	BOSSOLO INNESCATO PER CARTUCCIA CAL 5.56X45MM	7.200,00	0,00
FIOCCHI MUNIZIONI S.P.A.	EUR	4.180,00	20000	BOSSOLO INNESCATO PER CARTUCCIA CAL.5.56X45MM	2.400,00	0,00

Denominazione operatore	Codice valuta	Ammontare in valuta	Quantità	Materiale oggetto del contratto	Stato di avanzamento annuale (Euro)	Utilizzo anni precedenti (Euro)
FIOCCHI MUNIZIONI S.P.A.	EUR	1.720,00	1000	BOSSOLO INNESCATO PER CARTUCCIA CAL.7.62X51MM	240,00	0,00
FIOCCHI MUNIZIONI S.P.A.	EUR	1.720,00	1500	BOSSOLO INNESCATO PER CARTUCCIA CAL.9X19MM	300,00	0,00
FIOCCHI MUNIZIONI S.P.A.	EUR	9.680.000,00	1506000	CAL 9X19	212.346,00	1.825.009,00
FIOCCHI MUNIZIONI S.P.A.	EUR	48.000,00	220000	CARTUCCE CALIBRO 9X19MM	48.000,00	0,00
FIOCCHI MUNIZIONI S.P.A.	EUR	1.440,00	3600	CARTUCCE CALIBRO 9X19MM	720,00	720,00
FIOCCHI MUNIZIONI S.P.A.	EUR	150,00	3000	CARTUCCE CALIBRO 9X19MM	50,00	0,00
FIOCCHI MUNIZIONI S.P.A.	EUR	640,00	3200	CARTUCCE CALIBRO 9X19MM	640,00	0,00
FIOCCHI MUNIZIONI S.P.A.	EUR	1.805.000,00	1000000	CARTUCCIA CAL. 7.62 (4+1)	830.000,00	0,00
FIOCCHI MUNIZIONI S.P.A.	EUR	57.000,00	300000	CARTUCCIA CAL. 9X19 MM	57.000,00	0,00
FIOCCHI MUNIZIONI S.P.A.	EUR	1.805.000,00	5000000	CARTUCCIA CAL. 9X19 MM	975.000,00	0,00
FIOCCHI MUNIZIONI S.P.A.	EUR	2.374.550,00	12000	CARTUCCIA CALIBRO 12.7MM (0.50)	160.000,00	0,00
FIOCCHI MUNIZIONI S.P.A.	EUR	66.000,00	20000	CARTUCCIA CALIBRO 12.7MM (0.50)	66.000,00	0,00
FIOCCHI MUNIZIONI S.P.A.	EUR	800,00	200	CARTUCCIA CALIBRO 12.7MM (0.50)	100,00	0,00
FIOCCHI MUNIZIONI S.P.A.	EUR	122.544,50	690	CARTUCCIA CALIBRO 308 WINCHESTER AP PALLA PERFORANTE	2.967,00	0,00
FIOCCHI MUNIZIONI S.P.A.	EUR	13.500,00	3000	CARTUCCIA CALIBRO 308 WINCHESTER AP PALLA PERFORANTE	13.500,00	0,00
FIOCCHI MUNIZIONI S.P.A.	EUR	1.216.316,12	722921	CARTUCCIA CALIBRO 4.6X30 MM	448.211,02	0,00
FIOCCHI MUNIZIONI S.P.A.	EUR	550,00	500	CARTUCCIA CALIBRO 4.6X30MM	10,00	0,00
FIOCCHI MUNIZIONI S.P.A.	EUR	23.000,00	12000	CARTUCCIA CALIBRO 4.6X30MM	6.000,00	0,00
FIOCCHI MUNIZIONI S.P.A.	EUR	57.540,00	35000	CARTUCCIA CALIBRO 4.6X30MM	15.050,00	42.490,00
FIOCCHI MUNIZIONI S.P.A.	EUR	800,00	2000	CARTUCCIA CALIBRO 4.6X30MM	100,00	0,00
FIOCCHI MUNIZIONI S.P.A.	EUR	2.094.400,00	3000000	CARTUCCIA CALIBRO 4.6X30MM	1.224.000,00	0,00
FIOCCHI MUNIZIONI S.P.A.	EUR	253.021,00	84200	CARTUCCIA CALIBRO 4.6X30MM	33.680,00	0,00
FIOCCHI MUNIZIONI S.P.A.	EUR	2.419,76	229	CARTUCCIA CALIBRO 4.6X30MM	283,96	0,00

Denominazione operatore	Codice valuta	Ammontare in valuta	Quantità	Materiale oggetto del contratto	Stato di avanzamento annuale (Euro)	Utilizzo anni precedenti (Euro)
FIOCCHI MUNIZIONI S.P.A.	EUR	67.000,00	50000	CARTUCCIA CALIBRO 4.6X30MM	25.000,00	0,00
FIOCCHI MUNIZIONI S.P.A.	EUR	481.240,00	500000	CARTUCCIA CALIBRO 4.6X30MM	215.000,00	0,00
FIOCCHI MUNIZIONI S.P.A.	EUR	140.490,00	15000	CARTUCCIA CALIBRO 4.6X30MM	6.750,00	0,00
FIOCCHI MUNIZIONI S.P.A.	EUR	73.000,00	100000	CARTUCCIA CALIBRO 4.6X30MM	43.000,00	0,00
FIOCCHI MUNIZIONI S.P.A.	GBP	548.100,00	40000	CARTUCCIA CALIBRO 4.6X30MM	17.348,63	0,00
FIOCCHI MUNIZIONI S.P.A.	EUR	2.374.550,00	400000	CARTUCCIA CALIBRO 5.56 MM 4-1)	200.000,00	0,00
FIOCCHI MUNIZIONI S.P.A.	EUR	1.280,00	3200	CARTUCCIA CALIBRO 5.56 MM 4-1)	1.280,00	0,00
FIOCCHI MUNIZIONI S.P.A.	EUR	550,00	1000	CARTUCCIA CALIBRO 5.56 MM 4-1)	20,00	0,00
FIOCCHI MUNIZIONI S.P.A.	EUR	150,00	1000	CARTUCCIA CALIBRO 5.56 MM NATO	50,00	0,00
FIOCCHI MUNIZIONI S.P.A.	EUR	1.229.462,00	1100000	CARTUCCIA CALIBRO 5.56 MM NATO	297.000,00	0,00
FIOCCHI MUNIZIONI S.P.A.	EUR	2.374.550,00	3000000	CARTUCCIA CALIBRO 5.56 MM NATO	900.000,00	0,00
FIOCCHI MUNIZIONI S.P.A.	EUR	544.500,00	600000	CARTUCCIA CALIBRO 5.56 MM NATO	150.000,00	150.000,00
FIOCCHI MUNIZIONI S.P.A.	EUR	42.000,00	150000	CARTUCCIA CALIBRO 5.56 MM NATO	42.000,00	0,00
FIOCCHI MUNIZIONI S.P.A.	EUR	2.134.200,00	9000000	CARTUCCIA CALIBRO 5.56 MM NATO	1.774.064,80	0,00
FIOCCHI MUNIZIONI S.P.A.	EUR	550,00	800	CARTUCCIA CALIBRO 5.56 MM NATO	24,00	0,00
FIOCCHI MUNIZIONI S.P.A.	GBP	548.100,00	156350	CARTUCCIA CALIBRO 5.56 MM NATO	49.143,27	0,00
FIOCCHI MUNIZIONI S.P.A.	EUR	277.152,00	100000	CARTUCCIA CALIBRO 5.56 MM PALLA TRACCIANTE	46.437,50	0,00
FIOCCHI MUNIZIONI S.P.A.	EUR	2.374.550,00	350000	CARTUCCIA CALIBRO 5.56 MM PALLA TRACCIANTE	210.000,00	0,00
FIOCCHI MUNIZIONI S.P.A.	EUR	780,00	2000	CARTUCCIA CALIBRO 5.56MM NATO	780,00	0,00
FIOCCHI MUNIZIONI S.P.A.	EUR	481.240,00	400000	CARTUCCIA CALIBRO 5.56MM NATO	120.000,00	0,00
FIOCCHI MUNIZIONI S.P.A.	EUR	41.825,00	51500	CARTUCCIA CALIBRO 5.56MM NATO	15.450,00	0,00
FIOCCHI MUNIZIONI S.P.A.	EUR	73.000,00	100000	CARTUCCIA CALIBRO 5.56MM NATO	30.000,00	0,00
FIOCCHI MUNIZIONI S.P.A.	EUR	42.000,00	150000	CARTUCCIA CALIBRO 5.56MM NATO	42.000,00	0,00

Denominazione operatore	Codice valuta	Ammontare in valuta	Quantità	Materiale oggetto del contratto	Stato di avanzamento annuale (Euro)	Utilizzo anni precedenti (Euro)
FIOCCHI MUNIZIONI S.P.A.	EUR	975.000,00	2500000	CARTUCCIA CALIBRO 5.56MM NATO (4+1)	975.000,00	0,00
FIOCCHI MUNIZIONI S.P.A.	EUR	46.800,00	120000	CARTUCCIA CALIBRO 5.56MM NATO (4+1)	46.800,00	0,00
FIOCCHI MUNIZIONI S.P.A.	EUR	40,00	200	CARTUCCIA CALIBRO 5.56X45MM	20,00	0,00
FIOCCHI MUNIZIONI S.P.A.	EUR	122.544,50	32500	CARTUCCIA CALIBRO 5.56X45MM	8.450,00	0,00
FIOCCHI MUNIZIONI S.P.A.	EUR	939.000,00	470400	CARTUCCIA CALIBRO 5.7X28MM	113.662,40	656.974,40
FIOCCHI MUNIZIONI S.P.A.	EUR	482.000,00	2000000	CARTUCCIA CALIBRO 5.7X28MM	471.000,00	0,00
FIOCCHI MUNIZIONI S.P.A.	EUR	1.054.000,00	500000	CARTUCCIA CALIBRO 5X56MM NATO	150.000,00	0,00
FIOCCHI MUNIZIONI S.P.A.	EUR	279.500,00	134400	CARTUCCIA CALIBRO 7.62 PALLA TRACCIANTE	94.080,00	0,00
FIOCCHI MUNIZIONI S.P.A.	EUR	2.374.550,00	200000	CARTUCCIA CALIBRO 7.62MM (4+1)	170.000,00	0,00
FIOCCHI MUNIZIONI S.P.A.	EUR	36.130.000,00	500000	CARTUCCIA CALIBRO 7.62MM (4+1)	275.000,00	0,00
FIOCCHI MUNIZIONI S.P.A.	EUR	550,00	1000	CARTUCCIA CALIBRO 7.62MM (4+1)	50,00	0,00
FIOCCHI MUNIZIONI S.P.A.	EUR	1.350,00	900	CARTUCCIA CALIBRO 7.62MM NATO	810,00	0,00
FIOCCHI MUNIZIONI S.P.A.	EUR	1.229.462,00	351900	CARTUCCIA CALIBRO 7.62MM NATO	182.988,00	0,00
FIOCCHI MUNIZIONI S.P.A.	EUR	150,00	800	CARTUCCIA CALIBRO 7.62MM NATO	50,00	0,00
FIOCCHI MUNIZIONI S.P.A.	EUR	550,00	900	CARTUCCIA CALIBRO 7.62MM NATO	90,00	0,00
FIOCCHI MUNIZIONI S.P.A.	EUR	277.152,00	325020	CARTUCCIA CALIBRO 7.62MM PALLA TRACCIANTE	230.714,50	0,00
FIOCCHI MUNIZIONI S.P.A.	EUR	40,00	200	CARTUCCIA CALIBRO 7.62X51MM	20,00	0,00
FIOCCHI MUNIZIONI S.P.A.	EUR	157.550.000,00	100000	CARTUCCIA CALIBRO 7.62X51MM	58.000,00	0,00
FIOCCHI MUNIZIONI S.P.A.	EUR	122.544,50	14750	CARTUCCIA CALIBRO 7.62X51MM	6.637,50	0,00
FIOCCHI MUNIZIONI S.P.A.	EUR	1.350,00	450	CARTUCCIA CALIBRO 7.62X51MM PALLA PERFORANTE	450,00	0,00
FIOCCHI MUNIZIONI S.P.A.	EUR	23.000,00	85000	CARTUCCIA CALIBRO 9MM NATO	17.000,00	0,00
FIOCCHI MUNIZIONI S.P.A.	EUR	2.374.550,00	200000	CARTUCCIA CALIBRO 9MM NATO	40.000,00	0,00
FIOCCHI MUNIZIONI S.P.A.	EUR	700.000,00	5000000	CARTUCCIA CALIBRO 9MM NATO	700.000,00	0,00

Denominazione operatore	Codice valuta	Ammontare in valuta	Quantità	Materiale oggetto del contratto	Stato di avanzamento annuale (Euro)	Utilizzo anni precedenti (Euro)
FIOCCHI MUNIZIONI S.P.A.	EUR	157.550.000,00	1004000	CARTUCCIA CALIBRO 9MM NATO	141.564,00	0,00
FIOCCHI MUNIZIONI S.P.A.	EUR	481.240,00	1000000	CARTUCCIA CALIBRO 9MM NATO	143.000,00	0,00
FIOCCHI MUNIZIONI S.P.A.	EUR	1.995.000,00	4500000	CARTUCCIA CALIBRO 9X19MM	897.750,00	0,00
FIOCCHI MUNIZIONI S.P.A.	EUR	671.179,00	3407000	CARTUCCIA CALIBRO 9X19MM	671.179,00	0,00
FIOCCHI MUNIZIONI S.P.A.	EUR	121.500,00	900000	CARTUCCIA CALIBRO 9X19MM	121.500,00	0,00
FIOCCHI MUNIZIONI S.P.A.	EUR	41.825,00	187500	CARTUCCIA CALIBRO 9X19MM	26.375,00	0,00
FIOCCHI MUNIZIONI S.P.A.	EUR	1.054.000,00	500000	CARTUCCIA CALIBRO 9X19MM	80.000,00	0,00
FIOCCHI MUNIZIONI S.P.A.	EUR	2.107.900,00	6200000	CARTUCCIA CALIBRO 9X19MM	1.221.400,00	886.500,00
FIOCCHI MUNIZIONI S.P.A.	EUR	1.229.462,00	4809000	CARTUCCIA CALIBRO 9X19MM	749.474,00	0,00
FIOCCHI MUNIZIONI S.P.A.	EUR	800,00	3200	CARTUCCIA CALIBRO 9X19MM	200,00	0,00
FIOCCHI MUNIZIONI S.P.A.	EUR	122.544,50	700000	CARTUCCIA CALIBRO 9X19MM	94.500,00	0,00
FIOCCHI MUNIZIONI S.P.A.	EUR	2.419,76	87	CARTUCCIA CALIBRO 9X19MM	34,80	0,00
FIOCCHI MUNIZIONI S.P.A.	EUR	253.021,00	500200	CARTUCCIA CALIBRO 9X19MM	145.058,00	0,00
FIOCCHI MUNIZIONI S.P.A.	EUR	1.216.316,12	515873	CARTUCCIA CALIBRO 9X19MM	206.349,20	0,00
FIOCCHI MUNIZIONI S.P.A.	EUR	525,00	400	CARTUCCIA CALIBRO 9X19MM	20,00	0,00
FIOCCHI MUNIZIONI S.P.A.	EUR	37.105,00	181000	CARTUCCIA CALIBRO 9X19MM	37.105,00	0,00
FIOCCHI MUNIZIONI S.P.A.	EUR	2.880,00	3605	CARTUCCIA CALIBRO 9X19MM	1.442,00	0,00
FIOCCHI MUNIZIONI S.P.A.	EUR	67.000,00	100000	CARTUCCIA CALIBRO 9X19MM	23.000,00	0,00
FIOCCHI MUNIZIONI S.P.A.	EUR	550,00	1000	CARTUCCIA CALIBRO 9X19MM	20,00	0,00
FIOCCHI MUNIZIONI S.P.A.	EUR	192.101,00	6000	CARTUCCIA CALIBRO 9X19MM PALLA PERFORANRE	8.100,00	50.801,00
FIOCCHI MUNIZIONI S.P.A.	EUR	140.490,00	2700	CARTUCCIA CALIBRO 9X19MM PALLA PERFORANTE	3.645,00	0,00
FIOCCHI MUNIZIONI S.P.A.	EUR	800,00	200	ELEMENTO DI NASTRO METALLICO M27 PER CARTUCCIA CAL 5.56	400,00	0,00
FIOCCHI MUNIZIONI S.P.A.	EUR	800,00	200	ELEMENTO DI NASTRO METALLICO M27 PER CARTUCCIA CAL 7.62	400,00	0,00

Denominazione operatore	Codice valuta	Ammontare in valuta	Quantità	Materiale oggetto del contratto	Stato di avanzamento annuale (Euro)	Utilizzo anni precedenti (Euro)
FIOCCHI MUNIZIONI S.P.A.	EUR	234.800,00	3000000	INNESCO PER CARTUCCIA CAL. 5.56X45MM	88.050,00	146.750,00
FIOCCHI MUNIZIONI S.P.A.	EUR	8.139.350,00	2470500	INNESCO PER CARTUCCIA CAL. 7.62X51MM	61.762,50	0,00
FIOCCHI MUNIZIONI S.P.A.	EUR	8.139.350,00	4532000	INNESCO PER CARTUCCIA CAL. 9X19MM	148.952,00	0,00
FIOCCHI MUNIZIONI S.P.A.	EUR	354.354,00	10008000	INNESCO PER CARTUCCIA CAL. 9X19MM	295.236,00	0,00
FIOCCHI MUNIZIONI S.P.A.	EUR	294.832,00	8004000	INNESCO PER CARTUCCIA CAL. 9X19MM	236.068,00	58.764,00
FIOCCHI MUNIZIONI S.P.A.	EUR	295.236,00	10008000	INNESCO PER CARTUCCIA CAL.9X19MM	295.236,00	0,00
FIOCCHI MUNIZIONI S.P.A.	EUR	4.180,00	20000	PALLOTTOLA PER CARTUCCIA CAL. 5.56MM	1.780,00	0,00
FIOCCHI MUNIZIONI S.P.A.	EUR	8.139.350,00	5150000	PALLOTTOLA PER CARTUCCIA CAL. 9X19MM	278.615,00	0,00
FIOCCHI MUNIZIONI S.P.A.	EUR	1.720,00	2500	PALLOTTOLA PER CARTUCCIA CAL.5.56MM	400,00	0,00
FIOCCHI MUNIZIONI S.P.A.	EUR	1.720,00	1500	PALLOTTOLA PER CARTUCCIA CAL.9X19MM	180,00	0,00
FIR ELETTROMECCANICA S.R.L.	EUR	52.000,00	10	AMPLIFICATORE P/N 3281 PER GENERATORE PER MOTORE MOVIMENTO DI ARMA	52.000,00	0,00
FIR ELETTROMECCANICA S.R.L.	EUR	9.000,00	2	MOTORE PER MOVIMENTO DI ARMA PN 4097	9.000,00	0,00
FORGITAL ITALY S.P.A.	EUR	80.175,00	20	FORGIATO DELLA TURBINA PER MOTORE TP400	60.660,00	0,00
FORGITAL ITALY S.P.A.	USD	414.033,00	23	FORGIATO DEL COMPRESSORE PER MOTORE F135	80.866,02	243.852,83
FORGITAL ITALY S.P.A.	USD	285.540,00	3	FORGIATO DEL COMPRESSORE PER MOTORE F135	10.551,67	219.994,69
FORGITAL ITALY S.P.A.	USD	174.768,00	32	FORGIATO DEL COMPRESSORE PER MOTORE F135	111.587,71	0,00
FORGITAL ITALY S.P.A.	EUR	125.408,00	1	FORGIATO DEL CONTENITORE TURBINA A BASSA PRESSIONE PER MOTORE F135	13.362,00	93.534,00
FORGITAL ITALY S.P.A.	USD	1.149.132,00	61	FORGIATO DEL CONTENITORE TURBINA A BASSA PRESSIONE PER MOTORE F135	714.520,50	0,00
FORGITAL ITALY S.P.A.	EUR	70.320,00	10	FORGIATO DEL MODULE DIFFUSEUR POST COMBUSTION MOTORE M88	70.320,00	0,00
FORGITAL ITALY S.P.A.	EUR	281.280,00	7	FORGIATO DEL MODULE DIFFUSEUR POST COMBUSTION MOTORE M88	49.224,00	0,00
FORGITAL ITALY S.P.A.	EUR	281.280,00	40	FORGIATO DEL MODULE DIFFUSEUR POST COMBUSTION MOTORE M88	281.280,00	0,00
FORGITAL ITALY S.P.A.	USD	609.800,00	24	FORGIATO DEL SUPPORTO DEL 2° STADIO STATORICO DI TURBINA PER MOTORE F135	110.449,84	241.604,53
FORGITAL ITALY S.P.A.	EUR	64.140,00	5	FORGIATO DELLA TURBINA PER MOTORE TP400	16.035,00	47.985,00

Denominazione operatore	Codice valuta	Ammontare in valuta	Quantità	Materiale oggetto del contratto	Stato di avanzamento annuale (Euro)	Utilizzo anni precedenti (Euro)
FORGITAL ITALY S.P.A.	EUR	70.761,00	229	FORGIATO PER VEICOLO CINGOLATO	70.761,00	0,00
FORGITAL ITALY S.P.A.	EUR	12.987,00	37	FORGIATO PER VEICOLO CINGOLATO	12.987,00	0,00
FORGITAL ITALY S.P.A.	USD	433.180,00	16	PROGRAMMA INTERGOVERNATIVO JSF F135 FORGIATO DEL COMPRESSORE PER MOTORE F135	55.793,85	0,00
FORGITAL ITALY S.P.A.	USD	90.574,00	19	PROGRAMMA INTERGOVERNATIVO VELIVOLO F35 JSF FORGIATO DEL COMPRESSORE PER MOTORE F135	66.255,20	0,00
FRATELLI TANFOGLIO SRL	EUR	23.700,00	2	ART. 31 - KIT DI CONVERSIONE PER PISTOLA SEMIAUTOMATICA MOD. GOLD CUSTOM CAL. 9X19	3.300,00	0,00
FRATELLI TANFOGLIO SRL	EUR	23.700,00	4	ART. 31 - PISTOLA SEMIAUTOMATICA CAL. 38 SUPERAUTO MOD. GOLD CUSTOM	20.400,00	0,00
FRATELLI TANFOGLIO SRL	EUR	1.500,00	2	ART. 31 - PISTOLA SEMIAUTOMATICA CAL. 9X19	750,00	0,00
FRATELLI TANFOGLIO SRL	EUR	1.500,00	1	ART. 31 - PISTOLA SEMIAUTOMATICA CAL. 9X19 -	750,00	0,00
FRATELLI TANFOGLIO SRL	EUR	16.600,00	20	ART. 31 PISTOLA SEMIAUTOMATICA CAL. 9X19 MOD. STOCK II	16.600,00	0,00
FRATELLI TANFOGLIO SRL	EUR	5.000,00	3	FUCILE AUTOMATICO MOD TAR CAL. 5.56MM	5.000,00	0,00
FRO-AIR LIQUIDE WELDING ITALIA S.P.A. CON	EUR	707.160,50	123816	SAFER ND80 DRY DCNS GL	22.051,62	0,00
FRO-AIR LIQUIDE WELDING ITALIA S.P.A. CON	EUR	707.160,50	139392	SAFER NF510A DRY DCNS GL	19.500,93	0,00
FRO-AIR LIQUIDE WELDING ITALIA S.P.A. CON	EUR	707.160,50	136416	SAFER NF510A DRY DCNS GL	12.563,91	0,00
FRO-AIR LIQUIDE WELDING ITALIA S.P.A. CON	EUR	707.160,50	158040	SAFINOX B BLINDAGE DRY DCNS GL	25.950,17	0,00
GE AVIO S.R.L.	USD	23.080.400,00	51	- ACCESSORY GEARBOX P/N 4191T51G01 OVVERO P/N 4191T51G03	1.891.306,07	3.327.441,65
GE AVIO S.R.L.	USD	23.080.400,00	115	- LOGISTIC KIT 1951T81G01 (INCLUDE SHROUND P/N 6068T35G15) DEL MOTORE T700-701K ELICOTTERO SURION	2.095.270,27	3.327.441,65
GE AVIO S.R.L.	EUR	49.236.311,00	1366	- PARTI DI RICAMBIO	257.732,14	321.465,99
GE AVIO S.R.L.	EUR	49.236.311,00	117	- RICAMBI E ATTREZZATURE	221.788,51	321.465,99
GE AVIO S.R.L.	EUR	49.236.311,00	961	PARTI DI RICAMBIO -	257.534,22	321.465,99
GE AVIO S.R.L.	EUR	724.294,00	4	PARTI MOTORE	5.225,28	2.901,19
GE AVIO S.R.L.	EUR	49.236.311,00	600	RICAMBI E ATTREZZATURE	726,00	321.465,99
GE AVIO S.R.L.	EUR	371.500.000,00	1	SCATOLA INGRANAGGI DI RDUZIONE DI POTENZA (PGB-PROPELLER GEAR)	550.000,00	73.167.400,54
GE AVIO S.R.L.	EUR	49.236.311,00	1	- PARTI DI RICAMBIO	1.299,38	321.465,99

Denominazione operatore	Codice valuta	Ammontare in valuta	Quantità	Materiale oggetto del contratto	Stato di avanzamento annuale (Euro)	Utilizzo anni precedenti (Euro)
GE AVIO S.R.L.	EUR	49.236.311,00	600	- RICAMBI E ATTREZZATURE	882,00	321.465,99
GE AVIO S.R.L.	EUR	272.530.800,00	117	01.010.C.0.00.1 COMPONENTI MOTORE EJ 200 PER VELIVOLO EUROFIGHTER TYPHOON 00.1	5.943.700,70	75.667.595,57
GE AVIO S.R.L.	EUR	279.757.722,00	363	01.010.C0.0.00.1 COMPONENTI MOTORE EJ 200 PER VELIVOLO EUROFIGHTER TYPHOON 00.1	1.621.755,66	104.047.079,01
GE AVIO S.R.L.	EUR	272.530.800,00	78	01.010.C0.00.359 ACCESSORI MOTORE EJ 200 PER VELIVOLO EUROFIGHTER TYPHOON 00359	853.067,26	75.667.595,57
GE AVIO S.R.L.	EUR	279.757.722,00	319	01.010C0.00.359 ACCESSORI MOTORE EJ 200 PER VELIVOLO EUROFIGHTER TYPHOON 00.359	911.119,88	104.047.079,01
GE AVIO S.R.L.	EUR	272.530.800,00	2	01.080.00.00.6 ATTREZZATURE MOTORE EJ 200 PER VELIVOLO EUROFIGHTER TYPHOON 00.6	367,90	75.667.595,57
GE AVIO S.R.L.	EUR	272.530.800,00	4472	04.010.C0.00.361 ACCESSORI MOTORE EJ 200 PER VELIVOLO EUROFIGHTER TYPHOON 00361	4.475.887,61	75.667.595,57
GE AVIO S.R.L.	EUR	272.530.800,00	79	04.010.C0.00.5 RICAMBI MOTORE EJ 200 PER VELIVOLO EUROFIGHTER TYPHOON 00.5	27.357,25	75.667.595,57
GE AVIO S.R.L.	EUR	279.757.722,00	185	04.101.C0.00.5 RICAMBI MOTORE EJ 200 PER VELIVOLO EUROFIGHTER TYPHOON 00.5	59.160,83	104.047.079,01
GE AVIO S.R.L.	EUR	282.890.305,00	546	10 C ACCESSORI SRNI 000359	547.926,67	85.250.457,71
GE AVIO S.R.L.	EUR	282.890.305,00	2252	10 C ACCESSORI SRNI 000361	1.999.507,51	85.250.457,71
GE AVIO S.R.L.	EUR	282.890.305,00	117	10 C COMPONENTI MOTORE SRNI 00001	2.579.762,42	85.250.457,71
GE AVIO S.R.L.	EUR	282.890.305,00	16	10 C RICAMBI MOPTORE SRNI 00005	18.595,37	85.250.457,71
GE AVIO S.R.L.	EUR	2.086.642,00	56	10C000361 PARTI DI RICAMBI PER MOTORI FJ200 VELIVOLO EUROFIGHTER	71.299,75	304.858,87
GE AVIO S.R.L.	USD	2.204.961,72	4	4322974-01 4324247-01	49.826,51	299.646,97
GE AVIO S.R.L.	EUR	282.890.305,00	63	80.00 ATTREZZATURE SRNI 000006	13.527,99	85.250.457,71
GE AVIO S.R.L.	EUR	279.757.722,00	580	ACCESSORI MOTORE EJ 200 PER VELIVOLO EUROFIGHTER TYPHOON .00.361	1.628.143,70	104.047.079,01
GE AVIO S.R.L.	EUR	6.334.967,00	2	ATTREZZATURE	5.323,18	0,00
GE AVIO S.R.L.	EUR	13.000.000,00	2	ATTREZZATURE DI SUPPORTO A TERRA	21.791,98	1.008.748,34
GE AVIO S.R.L.	EUR	5.100.000,00	2	ATTREZZATURE MOTORE TP400-D6	8.049,49	1.175.184,48
GE AVIO S.R.L.	EUR	7.354.959,97	1	ATTREZZATURE MOTORE TP400-D6	65.000,01	3.188,61
GE AVIO S.R.L.	EUR	10.668.648,86	9	ATTREZZATURE MOTORE TP400-D6 PER VELIVOLO AIRBUS A 400M	370.146,70	1.073,88
GE AVIO S.R.L.	EUR	1.749.652,74	1	ATTREZZATURE MOTORE TP400-D6 PER VELIVOLO AIRBUS A400M	2.171,45	118.358,75

Denominazione operatore	Codice valuta	Ammontare in valuta	Quantità	Materiale oggetto del contratto	Stato di avanzamento annuale (Euro)	Utilizzo anni precedenti (Euro)
GE AVIO S.R.L.	EUR	7.400.000,00	7	ATTREZZATURE PER VELIVOLO	109.550,00	1.187.690,00
GE AVIO S.R.L.	EUR	7.400.000,00	1	ATTREZZATURE PER VELIVOLO	4.000,00	2.195.944,00
GE AVIO S.R.L.	USD	190.360,00	2	COMPONENETI MOTORE	90.313,61	45.511,89
GE AVIO S.R.L.	EUR	22.758.834,00	282	COMPONENTI ACCESSORI MOTORE EJ200 PER VELIVOLO EUROFIGHTER-TYPHOON	40.954,34	5.542.399,50
GE AVIO S.R.L.	EUR	4.075.032,00	22	COMPONENTI ACCESSORI PER MOTORE EJ200 PER VELIVOLO EUROFIGHTER-TYPHOON	8.703,20	1.436.873,95
GE AVIO S.R.L.	EUR	60.000.000,00	4	COMPONENTI E ATTREZZATURE DEL MOTORE TP400-D6 PER VELIVOLO AIRBUS A400M	1.600.000,00	0,00
GE AVIO S.R.L.	EUR	3.464.000,00	347	COMPONENTI MOTORE	2.031.900,60	0,00
GE AVIO S.R.L.	EUR	60.000.000,00	14	COMPONENTI MOTORE TP400 PER VELIVOLO AIRBUS A400M	5.429.265,23	2.244.370,41
GE AVIO S.R.L.	GBP	5.035.831,78	4	COMPONENTI PER MOTORE EJ200 PER VELIVOLO EUROFIGHTER-TYPHOON	45.659,94	4.091.532,95
GE AVIO S.R.L.	GBP	5.035.831,78	41	COMPONENTI PER MOTORE EJ200 PER VELIVOLO EUROFIGHTER-TYPHOON -	1.175.552,39	4.091.532,95
GE AVIO S.R.L.	GBP	5.035.831,78	4	COMPONENTI PER MOTORE EJ200 PER VELIVOLO EUROFIGHTER-TYPHOON --	165.906,43	4.091.532,95
GE AVIO S.R.L.	EUR	200.000.000,00	1	COMPONENTI SCATOLA INGRANAGGI	300.000,00	2.352.300,00
GE AVIO S.R.L.	EUR	53.000.000,00	1	COMPONENTI SCATOLA INGRANAGGI	400.000,00	0,00
GE AVIO S.R.L.	EUR	200.000.000,00	1	COMPONENTI SCATOLA INGRANAGGI	35.503,00	0,00
GE AVIO S.R.L.	EUR	200.000.000,00	2	COMPONNTI SCATOLA INGRANAGGI	379.447,00	0,00
GE AVIO S.R.L.	EUR	22.102.269,00	4	COVER TUBE-FLANGE-BRACKET	702.243,44	55.833,84
GE AVIO S.R.L.	GBP	15.809.486,00	9	COVER TUBE-FLANGE-BRACKET	91.665,35	1.680.778,91
GE AVIO S.R.L.	EUR	160.000,00	3	DISEGNI E DOCUMENTAZIONE CORRELATA	30,00	650,00
GE AVIO S.R.L.	EUR	17.809.092,00	2	DOCUMENTAZIONE CARTACEA	30,00	6.140.365,99
GE AVIO S.R.L.	EUR	22.102.269,00	4	ELECTRICAL	51.285,49	55.833,84
GE AVIO S.R.L.	EUR	1.614.243,29	1	ELECTRICAL HARNESS RH GBX - P/N DAEF7020-04	7.389,42	1.589.949,71
GE AVIO S.R.L.	EUR	22.119.648,81	10	ELENCO RICAMBI MOTORE EJ200	738.863,81	0,00
GE AVIO S.R.L.	EUR	22.119.648,81	3	ELENCO RICAMBI MOTORE EJ200 --	126.733,57	0,00

Denominazione operatore	Codice valuta	Ammontare in valuta	Quantità	Materiale oggetto del contratto	Stato di avanzamento annuale (Euro)	Utilizzo anni precedenti (Euro)
GE AVIO S.R.L.	EUR	22.102.269,00	5	FILTER ELEMENT	6.426,50	55.833,84
GE AVIO S.R.L.	EUR	16.703.904,00	9	HP 1 TURBINE DISC	1.016.739,00	4.255.833,00
GE AVIO S.R.L.	EUR	16.703.904,00	7	HP 2 TURBINE DISC	734.874,00	4.255.833,00
GE AVIO S.R.L.	EUR	16.703.904,00	37	HP 2 TURBINE SLEEVE	360.417,00	4.255.833,00
GE AVIO S.R.L.	EUR	16.703.904,00	5	HPC REAR SHAFT	223.055,00	4.255.833,00
GE AVIO S.R.L.	EUR	16.703.904,00	18	HTP SHAFT	478.152,00	4.255.833,00
GE AVIO S.R.L.	EUR	50.000.000,00	11	INGRANAGGI	11.781,57	31.086.034,55
GE AVIO S.R.L.	EUR	5.170.000,00	303	INGRANAGGIO SATELLITE	1.433.328,25	3.734.458,26
GE AVIO S.R.L.	EUR	7.071.590,61	1	INSERT SCREW . STUD BONDING	58,89	50,00
GE AVIO S.R.L.	EUR	1.851.534,00	3	KIT PER MOTORE APU EF 2000	104.227,20	988.222,45
GE AVIO S.R.L.	EUR	16.703.904,00	1	LP 1 COMPRESSOR SHAFT	32.152,00	4.255.833,00
GE AVIO S.R.L.	EUR	16.703.904,00	22	LP 1 TURBINE DISC	708.290,00	4.255.833,00
GE AVIO S.R.L.	EUR	16.703.904,00	13	LP 2 TURBINE DISC	452.010,00	4.255.833,00
GE AVIO S.R.L.	EUR	16.703.904,00	13	LPC DRIVE SHAFT	610.701,00	4.255.833,00
GE AVIO S.R.L.	EUR	16.703.904,00	26	LPT SHAFT	443.170,00	4.255.833,00
GE AVIO S.R.L.	EUR	38.366.010,00	11	MATERIALI E COMPONENTI MOTORE EJ200 PER VELIVOLO EUROFIGHTER TYPHOON - PROGRAMMA EFA	7.773,41	22.925.272,72
GE AVIO S.R.L.	EUR	38.366.010,00	48	MATERIALI E COMPONENTI MOTORE EJ200 PER VELIVOLO EUROFIGHTER TYPHOON - PROGRAMMA EFA	216.077,46	22.925.272,72
GE AVIO S.R.L.	EUR	6.824.778,00	2	MATERIALI E COMPONENTI PER MOTORE EJ200 PER VELIVOLO EUROFIGHTER TYPHOON - TUBE - ASSY GUIDE SIDES	10.262,92	6.796.591,86
GE AVIO S.R.L.	EUR	6.824.778,00	1	MATERIALI E COMPONENTI PER MOTORE EJ200 PER VELIVOLO EUROFIGHTER-TYPHOON - TUBE-ASSY GUIDE TOP	8.961,13	6.796.591,86
GE AVIO S.R.L.	EUR	144.436.380,00	44	MODULL. ACCESSORI. COMPONENTI MOTORE RB199	1.482.425,36	3.080.643,22
GE AVIO S.R.L.	EUR	126.820.802,33	438	MOTORE EJ200 RICAMBI	216.129,50	0,00
GE AVIO S.R.L.	EUR	126.820.802,33	319	MOTORE EJ200 RICAMBI-	259.297,10	0,00
GE AVIO S.R.L.	EUR	126.820.802,33	16	MOTORE EJ200 RICAMBI--	44.110,66	0,00

Denominazione operatore	Codice valuta	Ammontare in valuta	Quantità	Materiale oggetto del contratto	Stato di avanzamento annuale (Euro)	Utilizzo anni precedenti (Euro)
GE AVIO S.R.L.	USD	5.170.000,00	11	MOTORE PW308MX - MODULO LPT - CONDOTTO DI SCARICO	798.282,85	0,00
GE AVIO S.R.L.	USD	5.170.000,00	11	MOTORE PW308MX - MODULO LPT - TURBINA DI BASSA PRESSIONE	3.746.675,98	0,00
GE AVIO S.R.L.	EUR	4.691.945,79	1	MOTORE TP 400-D6	33.181,14	619.575,85
GE AVIO S.R.L.	EUR	11.646.427,95	11	MOTORE TP400-D6 PER VELIVOLO AIRBUS A400M - ATTREZZATURE	112.648,12	1.030.415,57
GE AVIO S.R.L.	EUR	14.133.194,92	22	MOTORE TP400-D6 PER VELIVOLO AIRBUS A400M - ATTREZZATURE	543.010,62	499.198,09
GE AVIO S.R.L.	EUR	14.133.194,92	1	MOTORE TP400-D6 PER VELIVOLO AIRBUS A400M - ATTREZZATURE	2.587,92	63.184,14
GE AVIO S.R.L.	EUR	7.683.608,40	3	MOTORE TP400-D6 PER VELIVOLO AIRBUS A400M - ATTREZZATURE	13.587,53	76.773,11
GE AVIO S.R.L.	EUR	14.133.194,92	16	MOTORE TP400-D6 PER VELIVOLO AIRBUS A400M - RICAMBI	1.009.985,15	499.198,09
GE AVIO S.R.L.	EUR	11.646.427,95	13	MOTORE TP400-D6 PER VELIVOLO AIRBUS A400M - RICAMBI	697.156,14	1.030.415,57
GE AVIO S.R.L.	EUR	14.133.194,92	3	MOTORE TP400-D6 PER VELIVOLO AIRBUS A400M - RICAMBI	17.730,63	63.184,14
GE AVIO S.R.L.	GBP	15.809.486,00	7	OIL	89.535,36	1.680.778,91
GE AVIO S.R.L.	EUR	5.235.771,00	10	PACKING PERFORMED	401,00	160.949,90
GE AVIO S.R.L.	EUR	22.119.648,81	76	PARTI DEL MOTORE EJ200	706.316,32	0,00
GE AVIO S.R.L.	EUR	38.962.188,97	980	PARTI DI MOTORE SPEY MK 0807 PER VELIVOLO AMX	1.184.087,88	11.198.572,32
GE AVIO S.R.L.	EUR	5.235.771,00	12	PARTI DI RICAMBI	19.780,22	160.949,90
GE AVIO S.R.L.	GBP	3.191.015,00	10	PARTI DI RICAMBI	1.472,69	302.320,79
GE AVIO S.R.L.	EUR	2.100.000,00	5	PARTI DI RICAMBIO	1.750,00	5.083,60
GE AVIO S.R.L.	EUR	15.893.846,13	135	PARTI DI RICAMBIO	26.009,10	411.302,46
GE AVIO S.R.L.	EUR	5.235.771,00	39	PARTI DI RICAMBIO	240.024,43	160.949,90
GE AVIO S.R.L.	GBP	3.191.015,00	3	PARTI DI RICAMBIO	118.550,51	302.320,79
GE AVIO S.R.L.	EUR	15.893.846,13	1	PARTI DI RICAMBIO	644,00	411.302,46
GE AVIO S.R.L.	EUR	15.893.846,13	127	PARTI DI RICAMBIO -	47.456,94	411.302,46
GE AVIO S.R.L.	EUR	97.641.962,88	5	PARTI DI RICAMBIO . ATTREZZATURE . DOCUMENTAZIONE	671.845,21	185.202,08

Denominazione operatore	Codice valuta	Ammontare in valuta	Quantità	Materiale oggetto del contratto	Stato di avanzamento annuale (Euro)	Utilizzo anni precedenti (Euro)
GE AVIO S.R.L.	EUR	2.406.949,00	122	PARTI DI RICAMBIO AMAD G/BOX (RH/LH) - AMAD GEARBOX (RH/LT)	35.447,89	258.243,60
GE AVIO S.R.L.	GBP	500.226,00	24	PARTI DI RICAMBIO AMAD G/BOX (RH/LH) - AMAD GEARBOX (RH/LT)	80.324,81	191.056,60
GE AVIO S.R.L.	GBP	2.000.903,00	3	PARTI DI RICAMBIO AMAD GEARBOX	5.437,46	1.324.289,62
GE AVIO S.R.L.	EUR	4.075.032,00	40	PARTI DI RICAMBIO DI ACCESSORI PER MOTORE EJ200 PER VELIVOLO EUROFIGHTER-TYPHOON	10.666,96	1.436.873,95
GE AVIO S.R.L.	EUR	5.394.223,05	16	PARTI DI RICAMBIO E ATTREZZATURE PER MOTORE EI200 PER VELIVOLO EUROFIGHTER-TYPHOON	26.887,38	0,00
GE AVIO S.R.L.	EUR	288.168.726,01	22	PARTI DI RICAMBIO MOTORE EJ200	2.754,18	0,00
GE AVIO S.R.L.	EUR	288.168.726,01	803	PARTI DI RICAMBIO MOTORE EJ200	382.718,03	0,00
GE AVIO S.R.L.	EUR	288.168.726,01	41	PARTI DI RICAMBIO MOTORE EJ200	6.266,95	0,00
GE AVIO S.R.L.	EUR	288.168.726,01	717	PARTI DI RICAMBIO MOTORE EJ200 -	37.341,99	0,00
GE AVIO S.R.L.	EUR	10.928.175,00	160	PARTI DI RICAMBIO MOTORE . ATTREZZATURE E AGE EJ200	192.214,97	1.754.965,24
GE AVIO S.R.L.	EUR	288.168.726,01	658	PARTI DI RICAMBIO MOTORE EJ200	1.378.640,54	0,00
GE AVIO S.R.L.	EUR	6.334.967,00	822	PARTI DI RICAMBIO MOTORE EJ200	335.656,12	0,00
GE AVIO S.R.L.	EUR	6.334.967,00	602	PARTI DI RICAMBIO MOTORE EJ200 --	234.792,51	0,00
GE AVIO S.R.L.	EUR	6.334.967,00	42	PARTI DI RICAMBIO MOTORE EJ200 ----	8.842,84	0,00
GE AVIO S.R.L.	EUR	6.334.967,00	65	PARTI DI RICAMBIO MOTORE EJ200 -	2.858,70	0,00
GE AVIO S.R.L.	EUR	93.216.874,12	13	PARTI DI RICAMBIO MOTORE TP 400-D6 PER VELIVOLO AIRBUS A400M	1.869,96	98.667,09
GE AVIO S.R.L.	EUR	8.779.521,66	1	PARTI DI RICAMBIO MOTORE TP400-D6	36.568,93	0,00
GE AVIO S.R.L.	EUR	10.668.648,86	1	PARTI DI RICAMBIO MOTORE TP400-D6 PER VELIVOLO AIRBUS A 400M	17.730,63	1.073,88
GE AVIO S.R.L.	EUR	93.216.874,12	2	PARTI DI RICAMBIO MOTORE TP400-D6 PER VELIVOLO AIRBUS A400M	13.521,89	98.667,09
GE AVIO S.R.L.	EUR	10.668.648,86	63	PARTI DI RICAMBIO MOTORE TP400-D6 PER VELIVOLO AIRBUS A400M	9.882,77	1.073,88
GE AVIO S.R.L.	EUR	4.075.032,00	30	PARTI DI RICAMBIO PER MOTORE EJ200 PER VELIVOLO EUROFIGHTER-TYPHOON	13.517,70	1.436.873,95
GE AVIO S.R.L.	EUR	50.000.000,00	9011	PARTI DI RICAMBIO PER MOTORE RB199 PER VELIVOLO TORNADO	7.497.063,44	12.024.622,07
GE AVIO S.R.L.	EUR	20.000.000,00	119	PARTI DI RICAMBIO PER MOTORE RB199 PER VELIVOLO TORNADO	206.170,52	17.166.193,80

Denominazione operatore	Codice valuta	Ammontare in valuta	Quantità	Materiale oggetto del contratto	Stato di avanzamento annuale (Euro)	Utilizzo anni precedenti (Euro)
GE AVIO S.R.L.	EUR	1.749.652,74	3	PARTI DI RICAMBIO PER MOTORE TP400-D6 PER VELIVOLO AIRBUS A400M	51.756,09	118.358,75
GE AVIO S.R.L.	EUR	14.133.194,92	50	PARTI DI RICAMBIO PER MOTORE TP400-D6 PER VELIVOLO AIRBUS A400M	53.728,51	0,00
GE AVIO S.R.L.	USD	1.677.679,34	397	PARTI DI RICAMBIO SCATOLA INGRANAGGI	125.541,84	1.325.749,85
GE AVIO S.R.L.	EUR	8.779.521,66	1	PARTI DI RICAMBIO TP400-D6	451,47	0,00
GE AVIO S.R.L.	EUR	20.212.000,00	2	PARTI DI RICAMBIO VELIVOLO AIRBUS	536,70	7.154,87
GE AVIO S.R.L.	EUR	49.236.311,00	818	PARTI DI RICAMBIO VELIVOLO EFA	92.604,42	15.368,05
GE AVIO S.R.L.	EUR	49.236.311,00	5238	PARTI DI RICAMBIO VELIVOLO EFA	2.706.321,61	4.817.170,58
GE AVIO S.R.L.	EUR	97.641.962,88	12	PARTI DI RICAMBIO. ATTREZZATURE . DOCUMENTAZIONE	92.069,13	185.202,08
GE AVIO S.R.L.	EUR	97.641.962,88	1	PARTI DI RICAMBIO. ATTREZZATURE. DOCUMENTAZIONE	422,97	185.202,08
GE AVIO S.R.L.	USD	30.000.000,00	451	PARTI MOTORE DI ELICOTTERO	4.987.421,15	11.033.823,38
GE AVIO S.R.L.	EUR	133.446.309,72	582	PARTI MOTORE RB199	19.774,46	2.762.220,21
GE AVIO S.R.L.	EUR	133.446.309,72	1	PARTI MOTORE RB199	459.487,14	2.762.220,21
GE AVIO S.R.L.	EUR	133.446.309,72	1846	PARTI MOTORE RB199 -	5.717.442,68	2.762.220,21
GE AVIO S.R.L.	USD	76.400.000,00	2	PARTI PER MOTORE F135 PER F-35 (JSF) - TURBINA BASSA/ALTA PRESSIONE	267.597,70	144.414,35
GE AVIO S.R.L.	EUR	50.000.000,00	683	PARTI PROPULSORI	352.059,50	31.086.034,55
GE AVIO S.R.L.	EUR	7.000.000,00	16	PARTI RICAMBIO MOTORE	269.426,05	1.514.929,62
GE AVIO S.R.L.	EUR	7.400.000,00	8	PARTI RICAMBIO VELIVOLO	2.557.940,00	1.187.690,00
GE AVIO S.R.L.	EUR	221.023.797,29	17	PARTI TURBO	187.248,85	0,00
GE AVIO S.R.L.	DKK	759.196,95	2	PARTI VELIVOLO	12.864,34	12.864,34
GE AVIO S.R.L.	EUR	18.400.000,00	11	PARTI VELIVOLO	3.683.193,20	5.841.947,40
GE AVIO S.R.L.	EUR	18.400.000,00	8	PARTI VELIVOLO	2.055.064,40	12.492.603,72
GE AVIO S.R.L.	EUR	49.236.311,00	483	PARTI VELIVOLO EFA	968.739,28	4.817.170,58
GE AVIO S.R.L.	EUR	200.000.000,00	11	PROPELLER GEARBOX ASSY	3.251.760,00	2.352.300,00

Denominazione operatore	Codice valuta	Ammontare in valuta	Quantità	Materiale oggetto del contratto	Stato di avanzamento annuale (Euro)	Utilizzo anni precedenti (Euro)
GE AVIO S.R.L.	EUR	124.800,00	1	RICAMBI	124.800,00	0,00
GE AVIO S.R.L.	EUR	10.723.209,39	97	RICAMBI - MOTORE TP400-D6 PER VELIVOLO AIRBUS A400M	343.366,88	1.015.700,00
GE AVIO S.R.L.	EUR	371.500.000,00	11	RICAMBI - SPARE PARTS PGB	5.430,02	73.167.400,54
GE AVIO S.R.L.	EUR	15.893.846,13	24	RICAMBI ACCESSORI	112.610,22	411.302,46
GE AVIO S.R.L.	EUR	46.978.523,00	30	RICAMBI ACCESSORI MOTORE EJ200 PER VELIVOLO EUROFIGHTER-TYPHOON	1.833.556,04	6.446.964,11
GE AVIO S.R.L.	EUR	22.758.834,00	686	RICAMBI ACCESSORI MOTORE EJ200 PER VELIVOLO EUROFIGHTER-TYPHOON	1.726.379,84	5.542.399,50
GE AVIO S.R.L.	EUR	17.524.556,00	42	RICAMBI AMAD GEARBOX	183.166,35	5.673.094,34
GE AVIO S.R.L.	GBP	2.501.130,00	94	RICAMBI AMAD GEARBOX	335.949,78	1.075.794,28
GE AVIO S.R.L.	EUR	49.236.311,00	1044	RICAMBI ATTREZZATURE VELIVOLO EFA	991.211,74	4.817.170,58
GE AVIO S.R.L.	EUR	17.809.092,00	15	RICAMBI GEARBOX AMAD	5.035,05	6.140.365,99
GE AVIO S.R.L.	EUR	14.203.587,20	10	RICAMBI MOTERE EJ2000	523,10	2.420,76
GE AVIO S.R.L.	EUR	14.203.587,20	683	RICAMBI MOTERE EJ2000	1.916.454,22	1.433.439,51
GE AVIO S.R.L.	EUR	664.688,00	201	RICAMBI MOTORE 7130 - RICAMBI MOTORE 350	6.962,29	44.834,96
GE AVIO S.R.L.	EUR	14.203.587,20	96	RICAMBI MOTORE EJ 2000	320.898,93	1.433.439,51
GE AVIO S.R.L.	EUR	13.780.714,00	10	RICAMBI MOTORE EJ200	75.949,00	576.607,50
GE AVIO S.R.L.	EUR	1.699.700,00	16	RICAMBI MOTORE EJ200 PER VELIVOLO EFA -DOGANA DI NAPOLI 2	71.498,28	2.881,70
GE AVIO S.R.L.	EUR	22.758.834,00	7	RICAMBI MOTORE EJ200 PER VELIVOLO EUROFIGHTER-TYPHOON	30.436,42	5.542.399,50
GE AVIO S.R.L.	EUR	14.203.587,20	481	RICAMBI MOTORE EJ200 PER VELIVOLO EUROFIGHTER-TYPHOON	87.614,58	51.929,04
GE AVIO S.R.L.	EUR	46.978.523,00	339	RICAMBI MOTORE EJ200 PER VELIVOLO EUROFIGHTER-TYPHOON	3.435.798,93	6.446.964,11
GE AVIO S.R.L.	EUR	14.203.587,20	10	RICAMBI MOTORE EJ200 PER VELIVOLO EUROFIGHTER-TYPHOON	21.038,90	51.929,04
GE AVIO S.R.L.	EUR	14.203.587,20	25	RICAMBI MOTORE EJ200 PER VELIVOLO EUROFIGHTER-TYPHOON -	12.341,65	51.929,04
GE AVIO S.R.L.	EUR	14.203.587,20	185	RICAMBI MOTORE EJ2000	223.603,05	1.433.439,51
GE AVIO S.R.L.	EUR	413.752.235,00	4	RICAMBI MOTORE TP 400-D6 PER VELIVOLO AIRBUS A400M - SCATOLE INGRANAGGI E RELATIVE PDR	136.111,42	18.038.565,10

Denominazione operatore	Codice valuta	Ammontare in valuta	Quantità	Materiale oggetto del contratto	Stato di avanzamento annuale (Euro)	Utilizzo anni precedenti (Euro)
GE AVIO S.R.L.	EUR	7.354.959,97	2	RICAMBI MOTORE TP400-D6	386.686,00	3.188,61
GE AVIO S.R.L.	EUR	60.000.000,00	1	RICAMBI MOTORE TP400-D6 PER VELIVOLO AIRBUS A400M	3.188,61	0,00
GE AVIO S.R.L.	EUR	60.000.000,00	1	RICAMBI MOTORE TP400-D6 PER VELIVOLO AIRBUS A400M	400.000,00	0,00
GE AVIO S.R.L.	EUR	413.752.235,00	658	RICAMBI MOTORE TP400-D6 PER VELIVOLO AIRBUS A400M - SCATOLE INGRANAGGI E RELATIVE PDR	38.873.290,19	18.038.565,10
GE AVIO S.R.L.	EUR	60.000.000,00	2	RICAMBI PER MOTORE TP400-D6 PER VELIVOLO AIRBUS A400M	816.709,60	0,00
GE AVIO S.R.L.	EUR	7.400.000,00	1	RICAMBI VELIVOLO	400.000,00	2.195.944,00
GE AVIO S.R.L.	USD	4.750.000,00	2	ROTOR AND STATOR ASSY - LPT	681.213,81	0,00
GE AVIO S.R.L.	USD	17.947.000,00	45	SCATOLA INGRANAGGI	2.725.540,60	5.459.133,98
GE AVIO S.R.L.	USD	2.146.965,61	1007	SCATOLA INGRANAGGI	792.388,76	416.638,77
GE AVIO S.R.L.	USD	10.922.390,02	1	SCATOLA INGRANAGGI PRINCIPALE	52.342,16	0,00
GE AVIO S.R.L.	USD	6.600.000,00	34	SCATOLA TRASMISSIONE ACCESSORI MOTORE	1.653.618,28	0,00
GE AVIO S.R.L.	GBP	15.809.486,00	58	SENSOR - PRESSURE - CHIP	738.703,75	1.680.778,91
GE AVIO S.R.L.	EUR	22.102.269,00	3	SENSOR SPEED	24.716,97	55.833,84
GE AVIO S.R.L.	USD	28.200.000,00	3	SERBATORIO OLIO MOTORE	93.057,46	0,00
GE AVIO S.R.L.	EUR	16.703.904,00	2	SHAFT ESTENSION	49.398,00	4.255.833,00
GE AVIO S.R.L.	EUR	23.000,00	2	SISTEMA AUTOPILOTA	23.000,00	0,00
GE AVIO S.R.L.	EUR	14.000,00	1	SISTEMA AUTOPILOTA SOMMERGIBILE	14.000,00	0,00
GE AVIO S.R.L.	EUR	22.102.269,00	6	VALVE ASSY	39.490,98	55.833,84
GE AVIO S.R.L.	USD	77.632,40	5	VALVE ASSY BYPASS OIL FILTER	7.276,81	12.980,67
GELCO S.P.A.	EUR	80.106,24	29	ARRAY COMBINER P/N E0030925.01 PER EUROFIGHTTER TYPHOON AIRCRAFT	71.399,04	0,00
GELCO S.P.A.	EUR	100.658,58	94	ASSIEMI FILTRI EMI-SCHEDA MICROCONTROLLER FBR-SCHEDA MEMORIA DI MANUTENZIONE	87.094,04	0,00
GELCO S.P.A.	EUR	11.490,00	5	MODULO D/F POWER CONVERTER	11.490,00	0,00
GELCO S.P.A.	EUR	16.000,00	3	PWS AA CORP ALIMENTATORE	16.000,00	0,00

Denominazione operatore	Codice valuta	Ammontare in valuta	Quantità	Materiale oggetto del contratto	Stato di avanzamento annuale (Euro)	Utilizzo anni precedenti (Euro)
GELCO S.P.A.	EUR	574,24	8	SCHEDA MEMORIA DI MANUTENZIONE	574,24	0,00
GETTI SPECIALI S.R.L.	EUR	8.050,00	22	FUSIONE GREZZA MIRINO ELICOTTERO PNT 941A2001702	4.180,00	0,00
GETTI SPECIALI S.R.L.	EUR	8.050,00	1	FUSIONE GREZZA MIRINO ELICOTTERO DOSSIER VALIDAZIONE METALLURGICA	3.870,00	0,00
GETTI SPECIALI S.R.L.	EUR	548.127,60	120	FUSIONE GREZZA POMPA OLIO	147.793,44	56.496,00
GLENAIR ITALIA S.P.A.	EUR	624.332,00	16	CABLAGGIO CAD DI INTERCONNESSIONE ELETTRICA/PNEUMATICA TRA APPARECCHIATURA DI LANCIO E MISSILE A-DARTER	38.016,00	0,00
GLENAIR ITALIA S.P.A.	EUR	3.250.000,33	30	CABLAGGIO HI PER INTERCONNESSIONE	138.909,58	0,00
GLENAIR ITALIA S.P.A.	EUR	952,00	8	CONNETTORE CAD C193610000	952,00	0,00
GLENAIR ITALIA S.P.A.	EUR	4.540,00	2	CONNETTORE CAD DI INTERCONNESSIONE	4.540,00	0,00
GLENAIR ITALIA S.P.A.	EUR	8.740,00	23	CONNETTORE CAD DI INTERCONNESSIONE ELETTRICA/PNEUMATICA TRA APPAR. DI LANCIO E MISSILE A-DARTER - COD CAD.KIT0053-ZA	8.740,00	0,00
GLENAIR ITALIA S.P.A.	EUR	624.332,00	293	CONNETTORE CAD DI INTERCONNESSIONE ELETTRICA/PNEUMATICA TRA APPARECCHIATURA DI LANCIO E MISSILE A-DARTER	275.128,00	0,00
GLENAIR ITALIA S.P.A.	EUR	64.096,00	520	CONNETTORE DB	64.096,00	0,00
GLENAIR ITALIA S.P.A.	EUR	920,00	4	CONNETTORE DB	920,00	0,00
GLENAIR ITALIA S.P.A.	EUR	42.884,30	43	CONNETTORE DB	42.884,30	0,00
GLENAIR ITALIA S.P.A.	EUR	2.645,00	10	CONNETTORE DE	2.645,00	0,00
GLENAIR ITALIA S.P.A.	EUR	45.000,00	3	CONNETTORI CN	45.000,00	0,00
GLENAIR ITALIA S.P.A.	GBP	197.197,50	10	MICROCONNETTORE MRMI 7676 A	1.769,87	223.302,89
HYPERTAC SPA	EUR	603.069,87	635	10 VIA CONTATTO SPINA HEADER--PN--HOB-1273	11.842,75	335.018,79
HYPERTAC SPA	EUR	603.069,87	312	10 VIE SKT HEADER--PN--HOB-1274	8.021,52	335.018,79
HYPERTAC SPA	EUR	603.069,87	510	18 VIES CONTATTO SPINA HEADER PN-HOB-1271	10.541,70	335.018,79
HYPERTAC SPA	EUR	603.069,87	312	18 VIES SKT HEADER PN--HOB-1272	11.047,92	335.018,79
HYPERTAC SPA	EUR	20.109,00	150	24 VIE CONTATTO SPINA HEADER SEMI -CIRCULAR--PN--HOB-1209-PROTO	2.385,00	0,00
HYPERTAC SPA	EUR	20.109,00	150	24 VIE CONTATTO SPINA HEADER SEMI CIRCULAR--PN--HOB-1209-PROTO	2.400,00	0,00
HYPERTAC SPA	EUR	20.109,00	293	24 VIE PCB CONTATTO BOCCOLA HEADER SEMI-CIRCULAR--PN--HOB-1210	7.002,70	0,00

Denominazione operatore	Codice valuta	Ammontare in valuta	Quantità	Materiale oggetto del contratto	Stato di avanzamento annuale (Euro)	Utilizzo anni precedenti (Euro)
HYPERTAC SPA	EUR	603.069,87	80	3 VIE CONTATTO SPINA HEADER--PN--HOB-1268	2.010,40	335.018,79
HYPERTAC SPA	EUR	38.534,82	20	66 VIE SUBASSIEME HEADER--PN--HA-4401	7.106,40	981,00
HYPERTAC SPA	EUR	11.658,46	8	ACCOPPIATORE A VITE ASSY SIZE 1 P/N HTA 420	3.020,72	755,18
HYPERTAC SPA	EUR	23.293,01	20	ACCOPPIATORE A VITE ASSY SIZE P/N HTA 421	4.879,20	18.141,97
HYPERTAC SPA	EUR	42.318,10	24	CAVITY REDUCER #8 TO #12--PN--HA-2299	217,20	0,00
HYPERTAC SPA	EUR	22.248,15	11	CIRCUITO FLESSIBILE LAVORATO E PIEGATO FLEX -PN- HNC-936-F	600,93	19.027,45
HYPERTAC SPA	EUR	48.397,01	10	CIRCUITO FLESSIBILE LAVORATO E PIEGATO FLEX-PN--HNC-936-F	1.025,60	5.793,40
HYPERTAC SPA	EUR	48.397,01	10	CIRCUITO FLESSIBILE LAVORATO E PIEGATO FLEX-PN-HNC-937-F	2.313,10	5.793,40
HYPERTAC SPA	EUR	2.270,00	2	CIRCUITO FLESSIBILE LAVORATO E PIEGATO FLEX-PN-HNC-937-F	454,00	1.816,00
HYPERTAC SPA	EUR	713,00	106	CLIP SIZE 8 AGE HARDENED--PN--HA-3707-H	359,34	0,00
HYPERTAC SPA	EUR	183.655,35	125	COAX SKT.ASSY SOLDER BUCKET--PN--EU5019134-8001	4.161,25	0,00
HYPERTAC SPA	EUR	603.069,87	168	CONNETTORE ASSY. FEMALE. 90 VIE PC TAIL--PN--HDPL-2025	13.702,08	335.018,79
HYPERTAC SPA	USD	2.787,60	10	CONN AND CABLE ASSY--PN--HOB-1060	2.468,43	0,00
HYPERTAC SPA	EUR	122.436,44	3	CONNETTORE 10 VIE SKT 870900311 REV C--PN--HOB-1440	1.263,72	67.253,64
HYPERTAC SPA	EUR	11.640,20	14	CONNETTORE 128 VIE CONNETTORE PRESA SPECIAL--PN--HOB-1072	1.241,24	0,00
HYPERTAC SPA	EUR	37.514,60	20	CONNETTORE 304 VIE 90* SUBASSIEME HEADER CAPTOR-E 3985-51084-DT--PN--HNC-1108	2.924,00	0,00
HYPERTAC SPA	EUR	49.022,96	180	CONNETTORE 49 VIE FEMALE PN HOB 1527	11.766,60	13.251,26
HYPERTAC SPA	EUR	202.415,96	480	CONNETTORE 49 VIE FEMALE PN HOB 1527	31.377,60	123.206,40
HYPERTAC SPA	EUR	60.248,32	618	CONNETTORE 49 VIE MALE SHROUDED P/N HOB 1526	47.857,92	0,00
HYPERTAC SPA	EUR	42.960,40	180	CONNETTORE 50 VIE FEMALE SCREENED--PN--HOB-1437-STC	18.442,80	15.854,40
HYPERTAC SPA	EUR	5.013,16	12	CONNETTORE 61 VIE CONNETTORE PRESA SPECIAL -- PN -- HOB - 1074	1.132,80	0,00
HYPERTAC SPA	EUR	11.640,20	13	CONNETTORE 61 VIE CONNETTORE PRESA SPECIAL--PN--HOB-1074	1.227,20	0,00
HYPERTAC SPA	EUR	42.960,40	10	CONNETTORE 62 VIE FEMALE SCREENED--PN--HOB-1508-STC	2.069,70	15.854,40

Denominazione operatore	Codice valuta	Ammontare in valuta	Quantità	Materiale oggetto del contratto	Stato di avanzamento annuale (Euro)	Utilizzo anni precedenti (Euro)
HYPERTAC SPA	EUR	107.554,64	25	CONNETTORE AIRFRAME CONNETTORE BASE SIZE 2 FILTRATO PN H7FR2HV0001321	68.418,00	29.352,48
HYPERTAC SPA	EUR	1.456,26	2	CONNETTORE AIRFRAME CONNETTORE BASE SIZE 5 FILTRATO--PN--H7FR5HV0004456	600,00	0,00
HYPERTAC SPA	EUR	88.685,00	9	CONNETTORE AIRFRAME CONNETTORE PRESA SIZE 2-PN--H7RP2CDGKBA	2.241,00	56.726,00
HYPERTAC SPA	EUR	88.685,00	10	CONNETTORE AIRFRAME CONNETTORE PRESA SIZE 2-PN--H7RP2CDKEBB	1.850,00	56.726,00
HYPERTAC SPA	EUR	199.929,60	59	CONNETTORE AIRFRAME CONNETTORE PRESA SIZE 3 -PN--H7RP3CGCCGCA	12.767,01	0,00
HYPERTAC SPA	EUR	13.169,52	6	CONNETTORE AIRFRAME CONNETTORE PRESA SIZE 5 ENVIRONMENTAL--PN--H8E5PV00000100	11.088,54	0,00
HYPERTAC SPA	EUR	5.590,60	10	CONNETTORE AIRFRAME CONNETTORE PRESA SPECIAL--PN--HHC-1000	3.438,50	0,00
HYPERTAC SPA	EUR	11.658,46	10	CONNETTORE AIRFRAME RECEP SIZE 1 FILTRATO P/N H 7FR1HV0000113	7.882,56	755,18
HYPERTAC SPA	EUR	17.007,90	10	CONNETTORE AIRFRAME RECEP SIZE 3 FILTRATO--PN--H7FR3HV0001235	17.007,90	0,00
HYPERTAC SPA	EUR	7.392,36	4	CONNETTORE ARIFRAME CONNETTORE PRESA SIZE 5 ENVIRONMENTAL--PN--H8E5PV00000100	7.392,36	0,00
HYPERTAC SPA	EUR	20.109,00	600	CONNETTORE ASSEMBLY 3 VIE. STR PCB SKT HEADER--PN--HOB-1214	3.492,00	0,00
HYPERTAC SPA	EUR	20.109,00	600	CONNETTORE ASSEMBLY 6 VIE. STR PCB SKT HEADER--PN--HOB-1215	4.662,00	0,00
HYPERTAC SPA	EUR	603.069,87	1018	CONNETTORE ASSY FEMALE 58 VIE POP PC TAIL--PN--HDLP-2023	57.740,96	335.018,79
HYPERTAC SPA	USD	25.543,00	7	CONNETTORE BASE AGS--PN--HA-4201	22.618,44	0,00
HYPERTAC SPA	USD	69.405,36	200	CONNETTORE BASE ASSY SINGLE BAY--PN--HOB-1128-SB	43.921,01	0,00
HYPERTAC SPA	USD	69.405,36	52	CONNETTORE BASE ASSY SINGLE BAY--PN--HOB-1496-SB	15.581,12	0,00
HYPERTAC SPA	USD	45.681,30	135	CONNETTORE BASE ASSY SINGLE BAY--PN--HOB-1496-SB	40.450,99	0,00
HYPERTAC SPA	EUR	1.310,96	6	CONNETTORE BASECONNETTORE CARCASSA METALLICA KIT EXR EXPANSION P/N EU5109900-9011	1.243,92	0,00
HYPERTAC SPA	EUR	38.534,82	6	CONNETTORE CONNETTORE PRESA SIZE 1 FRONT MOUNT POL 13--PN--H7FP1CGK13-1	1.190,22	981,00
HYPERTAC SPA	EUR	88.685,00	4	CONNETTORE CONNETTORE PRESA SIZE 1 FRONT-MOUNT POL 11--PN--H7FP1CGK11-1	500,00	56.726,00
HYPERTAC SPA	EUR	199.929,60	25	CONNETTORE CONNETTORE PRESA SIZE 1 FRONT-MOUNT POL 11--PN--H7FP1CGK11-1	3.125,00	0,00
HYPERTAC SPA	EUR	88.685,00	4	CONNETTORE CONNETTORE PRESA SIZE 1 FRONT-MOUNT POL 12--PN--H7FP1CGK12-1	480,00	56.726,00
HYPERTAC SPA	EUR	199.929,60	25	CONNETTORE CONNETTORE PRESA SIZE 1 FRONT-MOUNT POL 12--PN--H7FP1CGK12-1	3.002,00	0,00

Denominazione operatore	Codice valuta	Ammontare in valuta	Quantità	Materiale oggetto del contratto	Stato di avanzamento annuale (Euro)	Utilizzo anni precedenti (Euro)
HYPERTAC SPA	EUR	199.929,60	50	CONNETTORE CONNETTORE PRESA SIZE 1 FRONT-MOUNT POL 13--PN--H7FP1CKG13-1	6.000,00	0,00
HYPERTAC SPA	EUR	42.318,10	4	CONNETTORE CONNETTORE PRESA SIZE 1 FRONT-MOUNT POL11--PN--H7FP1CGK11-1	311,00	0,00
HYPERTAC SPA	EUR	42.318,10	7	CONNETTORE CONNETTORE PRESA SIZE 1 FRONT-MOUNT POL12--PN--H7FP1CGK12-1	544,25	0,00
HYPERTAC SPA	EUR	42.318,10	6	CONNETTORE CONNETTORE PRESA SIZE 1 FRONT-MOUNT POL14--PN--H7FP1CGK14-1	466,50	0,00
HYPERTAC SPA	EUR	199.929,60	25	CONNETTORE CONNETTORE PRESA SIZE 2 FRONT-MOUNT POL 21--PN--H7FP2CJEG21-1	4.200,00	0,00
HYPERTAC SPA	EUR	88.685,00	6	CONNETTORE CONNETTORE PRESA SIZE 2 FRONT-MOUNT POL 21--PN--H7FP2CJEG21-1	1.008,00	56.726,00
HYPERTAC SPA	EUR	88.685,00	6	CONNETTORE CONNETTORE PRESA SIZE 2 FRONT-MOUNT POL 26--PN--H7FP2CDGG26-1	1.008,00	56.726,00
HYPERTAC SPA	EUR	42.318,10	8	CONNETTORE CONNETTORE PRESA SIZE 2 FRONT-MOUNT POL21--PN--H7FP2CJEG21-1	2.261,60	0,00
HYPERTAC SPA	EUR	42.318,10	14	CONNETTORE CONNETTORE PRESA SIZE 2 FRONT-MOUNT POL26--PN--H7FP2CDGG26-1	1.326,08	0,00
HYPERTAC SPA	EUR	38.534,82	7	CONNETTORE CONNETTORE PRESA SIZE 3 FRONT MOUNT POL 37--PN--H7FP3CYDCY37-1	1.739,85	981,00
HYPERTAC SPA	EUR	7.264,97	3	CONNETTORE CONNETTORE PRESA SIZE 3 FRONT-MOUNT POL 31--PN--H7FP3CGDJG31-1	586,23	0,00
HYPERTAC SPA	EUR	88.685,00	4	CONNETTORE CONNETTORE PRESA SIZE 3 FRONT-MOUNT POL 31--PN--H7FP3CGDJG31-1	852,00	56.726,00
HYPERTAC SPA	EUR	199.929,60	15	CONNETTORE CONNETTORE PRESA SIZE 3 FRONT-MOUNT POL 31--PN--H7FP3CGDJG31-1	3.195,00	0,00
HYPERTAC SPA	EUR	7.264,97	3	CONNETTORE CONNETTORE PRESA SIZE 3 FRONT-MOUNT POL 32--PN--H7FP3CKDDK32-1	628,68	0,00
HYPERTAC SPA	EUR	7.264,97	3	CONNETTORE CONNETTORE PRESA SIZE 3 FRONT-MOUNT POL 33--PN--H7FP3CYDCY33-1	864,00	0,00
HYPERTAC SPA	EUR	199.929,60	25	CONNETTORE CONNETTORE PRESA SIZE 3 FRONT-MOUNT POL 34--PN--H7FP3CKJDK34-1	5.269,00	0,00
HYPERTAC SPA	EUR	7.264,97	3	CONNETTORE CONNETTORE PRESA SIZE 3 FRONT-MOUNT POL 34--PN--H7FP3CKJDK34-1	632,28	0,00
HYPERTAC SPA	EUR	7.264,97	3	CONNETTORE CONNETTORE PRESA SIZE 3 FRONT-MOUNT POL 36--PN--H7FP3CKDAK36-1	585,21	0,00
HYPERTAC SPA	EUR	88.685,00	10	CONNETTORE CONNETTORE PRESA SIZE 3 FRONT-MOUNT POL 37--PN--H7FP3CYDCY37-1	1.820,00	56.726,00
HYPERTAC SPA	EUR	42.318,10	7	CONNETTORE CONNETTORE PRESA SIZE 3 FRONT-MOUNT POL31--PN--H7FP3CGDJG31-1	1.282,40	0,00
HYPERTAC SPA	EUR	42.318,10	28	CONNETTORE CONNETTORE PRESA SIZE 3 FRONT-MOUNT POL32--PN--H7FP3CKDDK32-1	2.601,76	0,00
HYPERTAC SPA	EUR	1.456,26	3	CONNETTORE CONNETTORE PRESA SIZE 3 FRONT-MOUNT POL32--PN--H7FP3CKDDK32-1	856,26	0,00
HYPERTAC SPA	EUR	42.318,10	12	CONNETTORE CONNETTORE PRESA SIZE 3 FRONT-MOUNT POL33--PN--H7FP3CYDCY33-1	648,96	0,00

Denominazione operatore	Codice valuta	Ammontare in valuta	Quantità	Materiale oggetto del contratto	Stato di avanzamento annuale (Euro)	Utilizzo anni precedenti (Euro)
HYPERTAC SPA	EUR	42.318,10	7	CONNETTORE CONNETTORE PRESA SIZE 3 FRONT-MOUNT POL34--PN--H7FP3CKJDK34-1	1.231,79	0,00
HYPERTAC SPA	EUR	42.318,10	7	CONNETTORE CONNETTORE PRESA SIZE 3 FRONT-MOUNT POL35--PN--H7FP3CGAAG35-1	692,37	0,00
HYPERTAC SPA	EUR	42.318,10	7	CONNETTORE CONNETTORE PRESA SIZE 3 FRONT-MOUNT POL36--PN--H7FP3CKDAK36-1	646,10	0,00
HYPERTAC SPA	EUR	7.513,00	20	CONNETTORE CONNETTORE PRESA SIZE 4 FRONT MOUNT POL 44 P/N H7FP4CJJJ44-1	7.513,00	0,00
HYPERTAC SPA	EUR	38.534,82	7	CONNETTORE CONNETTORE PRESA SIZE 4 FRONT MOUNT POL 44--PN--H7FP4CJJJ44-1	2.629,55	981,00
HYPERTAC SPA	EUR	7.777,55	5	CONNETTORE CONNETTORE PRESA SIZE 4 FRONT MOUNT POL.43 PN H7FP4CBJJD43-1	3.147,05	4.630,50
HYPERTAC SPA	EUR	199.929,60	25	CONNETTORE CONNETTORE PRESA SIZE 4 FRONT-MOUNT POL 41--PN--H7FP4CCDDD41-1	6.550,00	0,00
HYPERTAC SPA	EUR	7.264,97	3	CONNETTORE CONNETTORE PRESA SIZE 4 FRONT-MOUNT POL 41--PN--H7FP4CCDDD41-1	786,39	0,00
HYPERTAC SPA	EUR	88.685,00	10	CONNETTORE CONNETTORE PRESA SIZE 4 FRONT-MOUNT POL 43--PN--H7FP4CBJJD43-1	2.880,00	56.726,00
HYPERTAC SPA	EUR	199.929,60	25	CONNETTORE CONNETTORE PRESA SIZE 4 FRONT-MOUNT POL 43--PN--H7FP4CBJJD43-1	7.200,00	0,00
HYPERTAC SPA	EUR	7.264,97	3	CONNETTORE CONNETTORE PRESA SIZE 4 FRONT-MOUNT POL 43--PN--H7FP4CBJJD43-1	864,00	0,00
HYPERTAC SPA	EUR	42.318,10	4	CONNETTORE CONNETTORE PRESA SIZE 4 FRONT-MOUNT POL41--PN--H7FP4CCDDD41-1	311,08	0,00
HYPERTAC SPA	EUR	42.318,10	7	CONNETTORE CONNETTORE PRESA SIZE 4 FRONT-MOUNT POL43--PN--H7FP4CBJJD43-1	1.802,50	0,00
HYPERTAC SPA	EUR	17.443,29	25	CONNETTORE CONNETTORE PRESA SIZE 4.FRONT-MOUNT POL 44-PN-H7FP4CJJJ44-1	9.391,25	0,00
HYPERTAC SPA	EUR	90.083,52	4	CONNETTORE CONNETTORE PRESA SIZE 5 FRONT MOUNT POL 51--PN--H7FP5CKADDDG51-1	2.684,52	0,00
HYPERTAC SPA	EUR	11.550,30	10	CONNETTORE CONNETTORE PRESA SIZE 5 FRONT-MOUNT PL 55--PN--H7FP5CGCLLDG55-1	6.141,00	0,00
HYPERTAC SPA	EUR	7.264,97	3	CONNETTORE CONNETTORE PRESA SIZE 5 FRONT-MOUNT POL 51--PN--H7FP5CKADDDG51-1	896,88	0,00
HYPERTAC SPA	EUR	90.083,52	50	CONNETTORE CONNETTORE PRESA SIZE 5 FRONT-MOUNT POL 51--PN--H7FP5CKADDDG51-1	14.948,00	0,00
HYPERTAC SPA	EUR	199.929,60	25	CONNETTORE CONNETTORE PRESA SIZE 5 FRONT-MOUNT POL 52--PN--H7FP5CKJDDJK52-1	7.625,00	0,00
HYPERTAC SPA	EUR	7.264,97	3	CONNETTORE CONNETTORE PRESA SIZE 5 FRONT-MOUNT POL 52--PN--H7FP5CKJDDJK52-1	916,05	0,00
HYPERTAC SPA	EUR	11.550,30	10	CONNETTORE CONNETTORE PRESA SIZE 5 FRONT-MOUNT POL 53--PN--H7FP5CGZJCLG53-1	5.409,30	0,00
HYPERTAC SPA	EUR	199.929,60	25	CONNETTORE CONNETTORE PRESA SIZE 5 FRONT-MOUNT POL 54--PN--H7FP5CGJJCLG54-1	7.000,00	0,00
HYPERTAC SPA	EUR	88.685,00	10	CONNETTORE CONNETTORE PRESA SIZE 5 FRONT-MOUNT POL 54--PN--H7FP5CGJJCLG54-1	2.800,00	56.726,00

Denominazione operatore	Codice valuta	Ammontare in valuta	Quantità	Materiale oggetto del contratto	Stato di avanzamento annuale (Euro)	Utilizzo anni precedenti (Euro)
HYPERTAC SPA	EUR	199.929,60	25	CONNETTORE CONNETTORE PRESA SIZE 5 FRONT-MOUNT POL 57--PN--H7FP5CGCZB57-1	8.028,25	0,00
HYPERTAC SPA	EUR	11.194,09	5	CONNETTORE CONNETTORE PRESA SIZE 5 FRONT-MOUNT POL 5A --PN--H7FP5CGDLBDGA-1	2.173,30	0,00
HYPERTAC SPA	EUR	88.685,00	2	CONNETTORE CONNETTORE PRESA SIZE 5 FRONT-MOUNT POL 5A--PN--H7FP5CGDLBDG5A-1	638,00	56.726,00
HYPERTAC SPA	EUR	11.194,09	5	CONNETTORE CONNETTORE PRESA SIZE 5 FRONT-MOUNT POL 5A4--PN--H7FP5CGJJCLG54-1	1.908,15	0,00
HYPERTAC SPA	EUR	11.194,09	10	CONNETTORE CONNETTORE PRESA SIZE 5 FRONT-MOUNT POL 5A9--PN--H7FP5CGDLLBG59-1	4.200,20	0,00
HYPERTAC SPA	EUR	42.318,10	14	CONNETTORE CONNETTORE PRESA SIZE 5 FRONT-MOUNT POL51--PN--H7FP5CKADDDG51-1	1.603,56	0,00
HYPERTAC SPA	EUR	42.318,10	7	CONNETTORE CONNETTORE PRESA SIZE 5 FRONT-MOUNT POL52--PN--H7FP5CKJDDJK52-1	1.941,38	0,00
HYPERTAC SPA	EUR	42.318,10	7	CONNETTORE CONNETTORE PRESA SIZE 5 FRONT-MOUNT POL53--PN--H7FP5CGZJCL53-1	2.042,04	0,00
HYPERTAC SPA	EUR	42.318,10	7	CONNETTORE CONNETTORE PRESA SIZE 5 FRONT-MOUNT POL54--PN--H7FP5CGJJCL54-1	1.959,58	0,00
HYPERTAC SPA	EUR	42.318,10	7	CONNETTORE CONNETTORE PRESA SIZE 5 FRONT-MOUNT POL55--PN--H7FP5CGCLLDG55-1	2.011,31	0,00
HYPERTAC SPA	EUR	42.318,10	3	CONNETTORE CONNETTORE PRESA SIZE 5 FRONT-MOUNT POL56--PN--H7FP5CGDLBDG56-1	2.386,56	0,00
HYPERTAC SPA	EUR	42.318,10	7	CONNETTORE CONNETTORE PRESA SIZE 5 FRONT-MOUNT POL57--PN--H7FP5CGCZB57-1	794,22	0,00
HYPERTAC SPA	EUR	42.318,10	4	CONNETTORE CONNETTORE PRESA SIZE 5 FRONT-MOUNT POL58--PN--H7FP5CGDLLBG58-1	3.029,36	0,00
HYPERTAC SPA	EUR	29.274,70	7	CONNETTORE CONNETTORE SPECIALE BASE--PN--HJ2-2001	2.147,53	27.127,17
HYPERTAC SPA	EUR	8.588,30	40	CONNETTORE CONNETTORE SPECIALE BASE--PN--HJ2-2002	4.907,60	3.680,70
HYPERTAC SPA	EUR	2.285,10	41	CONNETTORE EDU CONTATTO SPINA 2 VIE (REPLACES HOB 1116) PN HOB 1634	1.217,70	0,00
HYPERTAC SPA	EUR	1.904,90	22	CONNETTORE EDU CONTATTO SPINA 2 VIE (REPLACES HOB-1116) PN HOB 1634	653,40	0,00
HYPERTAC SPA	EUR	5.725,40	20	CONNETTORE EDU CONTATTO SPINA 2 VIE (REPLACES HOB-1116)--PN--HOB-1634	594,00	0,00
HYPERTAC SPA	EUR	3.590,60	20	CONNETTORE EDU CONTATTO SPINA 3 VIE (REPLACES HOB-1134)--PN--HOB-1635	2.996,60	594,00
HYPERTAC SPA	EUR	5.725,40	20	CONNETTORE EDU CONTATTO SPINA 3 VIE (REPLACES HOB-1134)--PN--HOB-1635	2.996,60	0,00
HYPERTAC SPA	EUR	2.285,10	20	CONNETTORE EDU CONTATTO SPINA 4 VIE (REPLACES HOB 1135) PN HOB 1636	1.067,40	0,00
HYPERTAC SPA	EUR	5.725,40	40	CONNETTORE EDU CONTATTO SPINA 4 VIE (REPLACES HOB-1135)--PN--HOB-1636	2.134,80	0,00
HYPERTAC SPA	USD	3.904,20	60	CONNETTORE EDU. CONTATTO SPINA 2 VIE (REPLACES HOB-1116) - P/N HOB-1634	1.368,10	0,00

Denominazione operatore	Codice valuta	Ammontare in valuta	Quantità	Materiale oggetto del contratto	Stato di avanzamento annuale (Euro)	Utilizzo anni precedenti (Euro)
HYPERTAC SPA	EUR	4.658,00	20	CONNETTORE EDU. CONTATTO SPINA 2 VIE (REPLACES HOB-1116)--PN--HOB-1634	594,00	0,00
HYPERTAC SPA	EUR	5.405,90	27	CONNETTORE EDU. CONTATTO SPINA 2 VIE (REPLACES HOB-1116)--PN--HOB-1634	801,90	3.536,60
HYPERTAC SPA	EUR	12.710,94	20	CONNETTORE EDU. CONTATTO SPINA 2 VIE (REPLACES HOB-1116)--PN--HOB-1634	594,00	0,00
HYPERTAC SPA	USD	69.405,36	20	CONNETTORE EDU. CONTATTO SPINA 2 VIE (REPLACES HOB-1116)--PN--HOB-1634	456,03	0,00
HYPERTAC SPA	USD	3.904,20	40	CONNETTORE EDU. CONTATTO SPINA 3 VIE (REPLACES HOB-1134) - P/N HOB-1635	2.089,08	0,00
HYPERTAC SPA	EUR	12.710,94	20	CONNETTORE EDU. CONTATTO SPINA 3 VIE (REPLACES HOB-1134)--PN--HOB-1635	2.996,60	0,00
HYPERTAC SPA	EUR	4.658,00	20	CONNETTORE EDU. CONTATTO SPINA 3 VIE (REPLACES HOB-1134)--PN--HOB-1635	2.996,60	0,00
HYPERTAC SPA	USD	69.405,36	20	CONNETTORE EDU. CONTATTO SPINA 3 VIE (REPLACES HOB-1134)--PN--HOB-1635	1.044,54	0,00
HYPERTAC SPA	EUR	12.710,94	40	CONNETTORE EDU. CONTATTO SPINA 3 VIE (REPLACES HOB-1134)--PN--HOB-1635	1.778,00	0,00
HYPERTAC SPA	USD	4.529,32	30	CONNETTORE EDU. CONTATTO SPINA 4 VIE (REPLACES HOB-1116)--PN--HOB--1634	684,05	0,00
HYPERTAC SPA	USD	4.529,32	15	CONNETTORE EDU. CONTATTO SPINA 4 VIE (REPLACES HOB-1134)--PN--HOB--1635	783,41	0,00
HYPERTAC SPA	USD	4.529,32	29	CONNETTORE EDU. CONTATTO SPINA 4 VIE (REPLACES HOB-1135)--PN--HOB--1636	1.650,69	0,00
HYPERTAC SPA	EUR	2.134,80	40	CONNETTORE EDU. CONTATTO SPINA 4 VIE (REPLACES HOB-1135)--PN--HOB-1636	2.134,80	0,00
HYPERTAC SPA	EUR	5.405,90	20	CONNETTORE EDU. CONTATTO SPINA 4 VIE (REPLACES HOB-1135)--PN--HOB-1636	1.067,40	3.536,60
HYPERTAC SPA	EUR	12.710,94	20	CONNETTORE EDU. CONTATTO SPINA 4 VIE (REPLACES HOB-1135)--PN--HOB-1636	1.067,40	0,00
HYPERTAC SPA	EUR	4.658,00	20	CONNETTORE EDU. CONTATTO SPINA 4 VIE (REPLACES HOB-1135)--PN--HOB-1636	1.067,40	0,00
HYPERTAC SPA	EUR	2.888,91	20	CONNETTORE EDU. CONTATTO SPINA 2 VIE (REPLACES HOB-1116)--PN--HOB-1634	594,00	0,00
HYPERTAC SPA	EUR	2.888,91	20	CONNETTORE EDU. CONTATTO SPINA 4 VIE (REPLACES HOB-1135)--PN--HOB-1636	1.067,40	0,00
HYPERTAC SPA	EUR	2.888,91	23	CONNETTORE EDU. CONTATTO SPINA 4 VIE (REPLACES HOB-1135)--PN--HOB-1636-	1.227,51	0,00
HYPERTAC SPA	EUR	37.514,60	10	CONNETTORE FILTRATO DASS-PR T3. PLASTIC DIODES--PN--HA-4781	34.590,60	0,00
HYPERTAC SPA	EUR	58.237,88	30	CONNETTORE FLEX ASSY P/N HOB 1133	8.973,00	49.264,88
HYPERTAC SPA	EUR	1.890,00	50	CONNETTORE HMD MALE 21 VIE--PN--HMD-3002	1.890,00	0,00
HYPERTAC SPA	EUR	36.939,16	5	CONNETTORE KIT DAC POWER TERMINATION-PN-HA-4497	188,60	23.985,12

Denominazione operatore	Codice valuta	Ammontare in valuta	Quantità	Materiale oggetto del contratto	Stato di avanzamento annuale (Euro)	Utilizzo anni precedenti (Euro)
HYPERTAC SPA	EUR	36.939,16	2	CONNETTORE KIT DAC POWER TERMINATION-PN-HA-4498	182,08	23.985,12
HYPERTAC SPA	EUR	42.960,40	10	CONNETTORE MALE 62 VIE (GRIPEN RFIF)--PN--HOB-1507	6.593,50	15.854,40
HYPERTAC SPA	EUR	47.399,30	10	CONNETTORE MALE 62 VIE.(GRIPEN RFIF)--PN--HOB-1507	8.791,40	38.607,90
HYPERTAC SPA	EUR	603.069,87	176	CONNETTORE PCB 20 VIE UNSHROUDED CONTATTO SPINA CARR.PARTIALLY LOADED--PN--HPH020UCY9T256	2.823,04	335.018,79
HYPERTAC SPA	EUR	4.759,86	25	CONNETTORE PCB 32 VIE SPECIAL--PN--HPH050UMLPE287	878,50	0,00
HYPERTAC SPA	EUR	4.759,86	25	CONNETTORE PCB 32 VIE SPECIAL--PN--HPH050UMLPE289	674,50	0,00
HYPERTAC SPA	EUR	4.759,86	25	CONNETTORE PCB 46 VIE SPECIAL--PN--HPH050UMLPE288	1.081,00	0,00
HYPERTAC SPA	EUR	603.069,87	1410	CONNETTORE PCB 58 VIE S_ MOUNT PARTILLY LOADED TINNED--PN--HDPL-2009-S	93.102,30	335.018,79
HYPERTAC SPA	EUR	29.585,49	12	CONNETTORE PCB CONTATTO SPINA 202 VIE FLEX TERMMPS ITEM A--PN--HPH202BMFQFYU0	1.695,36	0,00
HYPERTAC SPA	EUR	11.194,09	17	CONNETTORE PCB CONTATTO SPINA 253 VIE FELX TERMMPS ITEM A --PN--HPH253BMFQQEU0	2.912,44	0,00
HYPERTAC SPA	EUR	29.585,49	47	CONNETTORE PCB CONTATTO SPINA 253 VIE FLEX TERMMPS ITEM A PN--HPH253BMFQQEU0	8.530,97	0,00
HYPERTAC SPA	EUR	48.397,01	26	CONNETTORE PCB CONTATTO SPINA 253 VIE FLEX TERMMPS ITEM A--PN--HPH253BMFQQEU0	4.454,32	5.793,40
HYPERTAC SPA	EUR	29.585,49	113	CONNETTORE PCB CONTATTO SPINA 253 VIE FLEX TERMMPS ITEM A--PN--HPH253BMFQQEU0	19.359,16	0,00
HYPERTAC SPA	EUR	17.443,29	47	CONNETTORE PCB CONTATTO SPINA 253 VIE FLEX TERMMPS ITEM A-PN-HPH253BMFQQEU0	8.052,04	0,00
HYPERTAC SPA	EUR	603.069,87	74	CONNETTORE PCB CONTATTO SPINA CARRIER 50-VIE-PN-HPH050UCY9S254	2.971,84	335.018,79
HYPERTAC SPA	EUR	4.759,86	59	CONNETTORE PCB FEMALE MIDDLE ROW UNPOLULATED--PN--HPH050UFXJH282	1.595,36	0,00
HYPERTAC SPA	EUR	4.759,86	25	CONNETTORE PCB MALE MIDDLE ROW UNPOPULATED--PN--HPH050UMDNA281	530,50	0,00
HYPERTAC SPA	EUR	8.803,20	180	CONNETTORE PCB SKT 77 VIE STR-PCB MPS ITEM A - PN HPH077AFPAU000	3.772,80	5.030,40
HYPERTAC SPA	EUR	21.808,80	240	CONNETTORE PCB SKT PARTIALLY LOADED A PINZATURAED CABLED BACKPOTTED--PN--HPH020UFSBW264	10.065,60	7.549,20
HYPERTAC SPA	EUR	603.069,87	56	CONNETTORE PCB STK.50 WAT 90 DEG--PN--HPH050UFBBW255	2.785,44	335.018,79
HYPERTAC SPA	EUR	25.983,05	5	CONNETTORE RECEP SIZE 3 FILTRATO --PN-- H8F3RV00000105	25.983,05	0,00
HYPERTAC SPA	GBP	101.900,00	20	CONNETTORE RECEP SIZE 3 FILTRATO--PN--H8F3RV00000105	116.304,29	0,00
HYPERTAC SPA	EUR	159.205,69	6	CONNETTORE SIZE 4 REAR MOUNT FORMERLY H7RR3HV00003CA--PN--H7RR3HV00004CA	5.170,14	94.578,94

Denominazione operatore	Codice valuta	Ammontare in valuta	Quantità	Materiale oggetto del contratto	Stato di avanzamento annuale (Euro)	Utilizzo anni precedenti (Euro)
HYPERTAC SPA	EUR	88.754,07	22	CONNETTORE SIZE 4 REAR MOUNT FORMERLY H7RR3HV00003CA--PN--H7RR3HV00004CA	18.957,18	0,00
HYPERTAC SPA	EUR	603.069,87	200	CONNETTORE SKT 3 VIE CONNETTORE --PN--HOB-1269	5.028,00	335.018,79
HYPERTAC SPA	EUR	1.306,50	10	CONNETTORE SPECIAL ASSY FOR RADAR APPLICATION--PN--HPH077SMTQJ265	1.306,50	0,00
HYPERTAC SPA	EUR	57.856,08	490	CONNETTORE SPECIAL--PN--HPB-1029	31.306,10	4.846,74
HYPERTAC SPA	EUR	57.856,08	100	CONNETTORE SPECIAL--PN--HPB-1030	16.382,00	4.846,74
HYPERTAC SPA	EUR	57.856,08	50	CONNETTORE SPECIAL--PN--HPB-1031	4.229,00	4.846,74
HYPERTAC SPA	EUR	521,10	30	CONNETTORE SPECIAL--PN--HSC60P0CMM0000	412,80	0,00
HYPERTAC SPA	EUR	729,28	53	CONNETTORE SPECIAL--PN--HSC60P0CMM0000	729,28	0,00
HYPERTAC SPA	EUR	521,10	30	CONNETTORE SPECIAL--PN--HSC60P0SFF0000	108,30	0,00
HYPERTAC SPA	EUR	57.856,08	12	CONNETTORES 192 VIES-PN-HPB-1038	1.092,24	4.846,74
HYPERTAC SPA	EUR	5.630,39	88	CONTATTO BOCCOLA ASSIEME SIZE 20 DIAM 1.5MM CRIMP--PN--HSC-137-9	149,60	5.480,79
HYPERTAC SPA	EUR	30.610,25	2201	CONTATTO BOCCOLA ASSIEME SIZE 22 JSF FIVV--PN--HCM-1302-9	3.246,47	27.363,78
HYPERTAC SPA	EUR	293,30	500	CONTATTO BOCCOLA ASSIEME SIZE 22 PC TAIL--PN--HCM-726-9	175,00	0,00
HYPERTAC SPA	EUR	713,00	354	CONTATTO BOCCOLA SIZE 12--PN--HCM-880-9	194,70	0,00
HYPERTAC SPA	EUR	275,00	369	CONTATTO BOCCOLA SIZE 16--PN--HCM-878-9	202,95	0,00
HYPERTAC SPA	EUR	3.836,00	200	CONTATTO BOCCOLA SIZE 4--PN--HCM-787-14	3.836,00	0,00
HYPERTAC SPA	EUR	713,00	195	CONTATTO BOCCOLA SIZE 8--PN--HCM-882-9	107,25	0,00
HYPERTAC SPA	EUR	5.175,76	124	CONTATTO BOCCOLA SIZE 8. PRESS FIT--PN--HCM-1210	3.501,76	0,00
HYPERTAC SPA	EUR	1.904,90	50	CONTATTO SPINA 4.3 MM DIAM CRIMP SIZE 4 PLATED USE HOB 232 C 7 PN HOB 232-7	1.251,50	0,00
HYPERTAC SPA	EUR	258,45	12	CONTATTO SPINA 4.3 MM DIAM CRIMP SIZE 4 PLATED**USE HOB-232-C-7**--PN--HOB-232-7	205,08	53,37
HYPERTAC SPA	EUR	206,50	25	CONTATTO SPINA CONTACT SIZE 22 CHROMEL THERMOCOUPLE--PN--HCM-781-597	206,50	0,00
HYPERTAC SPA	EUR	5.175,76	124	CONTATTO SPINA. SIZE 8--PN--HCM-1209-49	1.674,00	0,00
HYPERTAC SPA	EUR	336.432,57	3736	DETONATOR 6 VIE--PN--HOB-1263 A	248.705,52	87.727,05

Denominazione operatore	Codice valuta	Ammontare in valuta	Quantità	Materiale oggetto del contratto	Stato di avanzamento annuale (Euro)	Utilizzo anni precedenti (Euro)
HYPERTAC SPA	EUR	199.929,60	1430	FILLER CONNETTORE PRESA SIZE 8 PLATED SAME AS HA-2981-52--PN--HA-3565-52	1.716,00	0,00
HYPERTAC SPA	EUR	202.415,96	41	FILTRERED CAGE JSF BATTERY CONNETTORE - PN HOB 1226	4.192,66	123.206,40
HYPERTAC SPA	EUR	293,30	10	HEADER ISOLANTE--PN--HA--3599	78,50	0,00
HYPERTAC SPA	EUR	202.415,96	26	INTERFACCIAL SEAL - PN - HOB - 6160	293,54	123.206,40
HYPERTAC SPA	EUR	130.755,24	12243	INTERPOSER CONNETTORE SPEC AP50033273 ISS 1 DRG AP50035211 ISS AB--PN--HSL-1000	130.755,24	0,00
HYPERTAC SPA	EUR	36.939,16	8	KIT DI COMPONENTI AC-NC-PN-HA-4141	12.573,36	23.985,12
HYPERTAC SPA	EUR	183.655,35	10	KIT DI COMPONENTI 5 VIE RIJO CONNETTORE PRESA--PN--EU5109900-9005	1.476,50	0,00
HYPERTAC SPA	EUR	183.655,35	10	KIT DI COMPONENTI 5 VIE CONNETTORE PRESA EXR--PN--EU5109900-9004	1.423,90	0,00
HYPERTAC SPA	EUR	183.655,35	25	KIT DI COMPONENTI 5 VIE RFIF CONNETTORE PRESA--PN--EU5109900-9003	1.441,25	0,00
HYPERTAC SPA	EUR	183.655,35	10	KIT DI COMPONENTI CARCASSA METALLICA ASSY 5 VIE POL 1--PN--EU5109900-9009	780,50	0,00
HYPERTAC SPA	EUR	1.310,96	4	KIT DI COMPONENTI CONNETTORE BASE CARCASSA METALLICA EXR EXPANSION P/N EU5109900-9010	67,04	0,00
HYPERTAC SPA	EUR	183.655,35	10	KIT DI COMPONENTI CONNETTORE BASE CARCASSA METALLICA EXR EXPANSION--PN--EU5109900-9010	780,50	0,00
HYPERTAC SPA	EUR	183.655,35	10	KIT DI COMPONENTI CONNETTORE BASE CARCASSA METALLICA RFIF EXTERNAL 8 VIE--PN--EU5109900-9007	975,50	0,00
HYPERTAC SPA	EUR	183.655,35	25	KIT DI COMPONENTI CONNETTORE BASE CARCASSA METALLICA RFIF UNTERNAL--PN--EU5109900-9002	2.012,25	0,00
HYPERTAC SPA	EUR	50.025,34	6	KIT DI COMPONENTI IPU PN HA 3945	8.434,92	41.590,42
HYPERTAC SPA	EUR	23.293,01	1	POWER FILTER BOX ASSY P/N HA 3947	271,84	18.141,97
HYPERTAC SPA	EUR	9.600,00	32	PRESA CONNETTORE P/N HA-4202	9.600,00	0,00
HYPERTAC SPA	EUR	450,00	100	PROTEZIONE CONNETTORE BASE EFA T2--PN--HA-355-2R	450,00	0,00
HYPERTAC SPA	EUR	713,00	51	RONDELLAM8 PASSIVATA--PN--HJ2-518-49	48,96	0,00
HYPERTAC SPA	USD	4.529,32	560	SEAL--PN--HOB-524	892,59	0,00
HYPERTAC SPA	EUR	90.083,52	2500	SEALING BOOT SIZE 8 EFA T2--PN--HA-4073-M	1.625,00	0,00
HYPERTAC SPA	EUR	48.397,01	19	SUBASSIEME HEADER 110 VIE--PN--HNC-1014	2.278,48	5.793,40
HYPERTAC SPA	EUR	48.397,01	14	SUBASSIEME HEADER 110 VIE--PN--HNC-1016	4.132,52	5.793,40

Denominazione operatore	Codice valuta	Ammontare in valuta	Quantità	Materiale oggetto del contratto	Stato di avanzamento annuale (Euro)	Utilizzo anni precedenti (Euro)
HYPERTAC SPA	EUR	48.397,01	10	SUBASSIEME HEADER 110 VIE--PN--HNC-1020	1.186,00	5.793,40
HYPERTAC SPA	EUR	48.397,01	14	SUBASSIEME HEADER 110 VIE--PN--HNC-1021	1.660,40	5.793,40
HYPERTAC SPA	EUR	48.397,01	40	SUBASSIEME HEADER 110 VIE--PN--HNC-1022	4.744,00	5.793,40
HYPERTAC SPA	EUR	5.013,16	11	SUBASSIEME HEADER 128 VIE SPECIAL -- PN -- HOB - 1073	2.115,30	0,00
HYPERTAC SPA	EUR	11.640,20	26	SUBASSIEME HEADER 128 VIE SPECIAL--PN--HOB-1073	4.999,80	0,00
HYPERTAC SPA	EUR	1.221,90	5	SUBASSIEME HEADER 192 VIE BAE 3985-16622 P/N HNC-1100	1.221,90	0,00
HYPERTAC SPA	EUR	3.223,75	5	SUBASSIEME HEADER 216 VIE--PN--HNC-1040	1.619,65	1.604,10
HYPERTAC SPA	EUR	5.590,60	10	SUBASSIEME HEADER 216 VIE--PN--HNC-1040	2.152,10	0,00
HYPERTAC SPA	EUR	5.013,16	11	SUBASSIEME HEADER 61 VIE SPECIAL -- PN -- HOB 1075	1.765,06	0,00
HYPERTAC SPA	EUR	11.640,20	26	SUBASSIEME HEADER 61 VIE SPECIAL--PN--HOB-1075	4.171,96	0,00
HYPERTAC SPA	EUR	3.713,20	10	SUBASSIEME HEADER PN HA 3817	548,50	3.164,70
HYPERTAC SPA	EUR	38.534,82	50	SUBASSIEME HEADER--PN--HA-3816	781,50	981,00
HYPERTAC SPA	EUR	38.534,82	40	SUBASSIEME HEADER--PN--HA-3817	1.644,80	981,00
HYPERTAC SPA	EUR	38.534,82	40	SUBASSIEME HEADER--PN--HA-3818	450,80	981,00
HYPERTAC SPA	EUR	38.534,82	40	SUBASSIEME HEADER--PN--HA-3939	3.638,00	981,00
HYPERTAC SPA	EUR	38.534,82	20	SUBASSIEME HEADER--PN--HA-3941	458,80	981,00
HYPERTAC SPA	EUR	38.534,82	20	SUBASSIEME HEADER--PN--HA-4410	892,20	981,00
HYPERTAC SPA	EUR	1.460,27	10	SUBASSIEME HEADER-PN-HA-3818	158,50	1.301,77
HYPERTAC SPA	EUR	932,90	2	SUB_ASSY H_ASSY PCB 156 VIE--PN--HNC-1004	313,94	148,05
HYPERTAC SPA	EUR	48.397,01	27	SUB_ASSY H_ASSY PCB 156 VIE--PN--HNC-1004	4.238,19	5.793,40
HYPERTAC SPA	EUR	3.153,00	50	TAPPO CARCASSA METALLICA SERIGRAFATO-PN-HA-3657-57	3.153,00	0,00
HYPERTAC SPA	EUR	13.169,52	33	TAPPO CARCASSA METALLICA SERIGRAFATO-PN-HA-3657-57	2.080,98	0,00
HYPERTAC SPA	EUR	90.083,52	150	TAPPO PER CAVITA CONNETTORE PRESA SIZE 5. SAME AS HA-2083--PN--HA-3564	258,00	0,00

Denominazione operatore	Codice valuta	Ammontare in valuta	Quantità	Materiale oggetto del contratto	Stato di avanzamento annuale (Euro)	Utilizzo anni precedenti (Euro)
HYPERTAC SPA	EUR	42.318,10	100	TRIAX CONTATTO BOCCOLA SIZE 8 JN1123CS08T--PN--HCT-510-14	1.784,00	0,00
HYPERTAC SPA	EUR	122.436,44	145	TUNNEL ADAPTOR 870900317 REV C--PN--HOB-1442	51.776,60	67.253,64
HYPERTAC SPA	EUR	295,25	25	TWINAX CONTATTO BOCCOLA SIZE 8 JN1123CS08--PN--HCT--500-14	295,25	0,00
HYPERTAC SPA	EUR	42.318,10	550	TWINAX CONTATTO BOCCOLA SIZE 8 JN1123CS08--PN--HCT-500-14	10.422,50	0,00
HYPERTAC SPA	EUR	7.264,97	25	TWINAX CONTATTO BOCCOLA SIZE 8 JN1123CS08--PN--HCT-500-14	505,25	0,00
HYPERTAC SPA	EUR	90.083,52	4000	TWINAX CONTATTO BOCCOLA SIZE 8 JN1123CS08--PN--HCT-500-14	34.640,00	0,00
HYPERTAC SPA	EUR	293,30	20	VITE M2.0 SPECIAL PASSIVATA EFA 72 T2--PN--HA--3600-49	39,80	0,00
I.D.S. INGEGNERIA DEI SISTEMI S.P.A.	EUR	897.766,00	5	BIBLIOTECA DI PROGETTO ELETTROMAGNETICO DI PIATTAFORME NAVALI - FORMATO CARTACEO	20,00	363.375,45
I.D.S. INGEGNERIA DEI SISTEMI S.P.A.	EUR	897.766,00	0	NADIR - SISTEMA PER PROVE E COLLAUDO DEGNATURA RADAR	145.378,55	363.375,45
ICAR S.P.A. - INDUSTRIA CONDENSATORI	EUR	120.000,00	40	DISCHARGE CAPACITOR - CONDENSATORE DI SCARICA - P/N BIOENERGY D-68B 0.6-10000	120.000,00	0,00
ICAR S.P.A. - INDUSTRIA CONDENSATORI	USD	116.000,00	2	DISCHARGE CAPACITOR	102.718,50	0,00
ICAR S.P.A. - INDUSTRIA CONDENSATORI	EUR	150.600,00	60	DISCHARGE CAPACITOR - CONDENSATORE DI SCARICA - P/N BIOENERGY D-65C 1660-1100	150.600,00	0,00
IFEN S.P.A.	EUR	1.310.800,00	2	DOCUMENTAZIONE PER SISTEMA DI CONTROLLO DEGAUSSING TIPO DGM5	48.000,00	0,00
IFEN S.P.A.	EUR	9.540,00	48	PARTI DI RICAMBIO DEL SISTEMA DI CONTROLLO DECAUSSING TIPO DGM5	9.540,00	0,00
IFEN S.P.A.	EUR	1.310.800,00	348	PARTI DI RICAMBIO DEL SISTEMA DI CONTROLLO DEGAUSSING TIPO DGM5	57.600,00	0,00
IFEN S.P.A.	EUR	11.700,00	1	PARTRI DI RICAMBIO PR SISTEMI DI COMPENSAZIONE MAGNETICA DGM5	11.700,00	0,00
IFEN S.P.A.	EUR	4.843.531,76	10	QUADRI ELETTRICI DI DISTRIBUZIONE PER NAVI	259.036,30	1.971.006,67
IFEN S.P.A.	EUR	6.297.094,80	3	QUADRO ELETTRICO DI DISTRIBUZIONE SOMMERGIBILE	1.806.000,00	4.136.814,52
IFEN S.P.A.	EUR	306.432,00	2	QUADRO ELETTRICO PER SOMMERGIBILE	81.549,53	219.158,93
IFEN S.P.A.	EUR	1.310.800,00	4	SISTEMA DI CONTROLLO DEGAUSSING TIPO DGM5	1.175.200,00	0,00
IFEN S.P.A.	EUR	422.200,00	1	SISTEMA DI CONTROLLO DEGAUSSING TIPO DGM5	264.000,00	0,00
INDUSTRIE BITOSSO S.P.A.	EUR	1.625.000,00	3782	PANNELLO IN ALLUMINIA PER PROTEZIONE PERSONALE	90.648,00	549.470,47
INDUSTRIE BITOSSO S.P.A.	EUR	2.500.000,00	985	PIASTERELLE IN ALLUMINIA PER PROTEZIONE PESONALE	21.670,00	0,00

Denominazione operatore	Codice valuta	Ammontare in valuta	Quantità	Materiale oggetto del contratto	Stato di avanzamento annuale (Euro)	Utilizzo anni precedenti (Euro)
INDUSTRIE BITOSSI S.P.A.	EUR	46.000,00	124	PIASTRELLA IN ALLUMINA PER PROTEZIONE PERSONALE	2.852,00	3.910,00
INDUSTRIE BITOSSI S.P.A.	USD	6.000.000,00	4539	PIASTRELLA IN ALLUMINA PER PROTEZIONE PERSONALE	123.939,34	28.926,49
INDUSTRIE BITOSSI S.P.A.	USD	750.000,00	2450	PIASTRELLA IN ALLUMINA PER PROTEZIONE PERSONALE	48.924,11	13.282,56
INDUSTRIE BITOSSI S.P.A.	USD	2.500.000,00	1015	PIASTRELLA IN ALLUMINA PER PROTEZIONE PERSONALE	11.542,11	111.655,51
INDUSTRIE BITOSSI S.P.A.	USD	115.000.000,00	4277	PIASTRELLA IN ALLUMINA PER PROTEZIONE PERSONALE	93.249,80	529.920,31
INDUSTRIE BITOSSI S.P.A.	USD	2.700.000,00	15000	PIASTRELLA IN ALLUMINA PER PROTEZIONE PERSONALE	255.025,24	142.610,47
INDUSTRIE BITOSSI S.P.A.	EUR	1.050.000,00	30000	PIASTRELLA IN ALLUMINA PER PROTEZIONE PERSONALE	1.050.000,00	0,00
INDUSTRIE BITOSSI S.P.A.	EUR	2.100.000,00	17189	PIASTRELLA IN ALLUMINIA PER PROTEZIONE PERSONALE	260.567,00	1.370.791,81
INDUSTRIE BITOSSI S.P.A.	EUR	1.380.000,00	9025	PIASTRELLA IN ALLUMINIA PER PROTEZIONE PERSONALE	207.575,00	25.658,00
INDUSTRIE BITOSSI S.P.A.	EUR	3.900.000,00	200	PIASTRELLA IN ALLUMINIA PER PROTEZIONE PERSONALE	8.400,00	500,00
INDUSTRIE BITOSSI S.P.A.	EUR	2.000.000,00	15861	PIASTRELLA IN ALLUMINIA PER PROTEZIONE PERSONALE	301.323,00	547.206,00
INDUSTRIE BITOSSI S.P.A.	EUR	1.150.000,00	1765	PIASTRELLA IN ALLUMINIA PER PROTEZIONE PERSONALE	38.455,00	74.065,80
INDUSTRIE BITOSSI S.P.A.	EUR	2.100.000,00	10	PIASTRELLA IN ALLUMINIA PER PROTEZIONE VEICOLARE	758,00	1.370.791,81
INDUSTRIE BITOSSI S.P.A.	EUR	5.500.000,00	2001	PIASTRELLA SAGOMATA IN ALLUMINA PER PROTEZIONE PERSONALE	46.241,01	0,00
INDUSTRIE BITOSSI S.P.A.	EUR	2.600.000,00	30	PIASTRELLA SAGOMATA IN ALLUMINA PER PROTEZIONE PERSONALE	705,00	25.873,50
INDUSTRIE BITOSSI S.P.A.	USD	3.999.990,00	12797	PIASTRELLA SAGOMATA IN ALLUMINA PER PROTEZIONE PERSONALE	305.783,23	1.034.900,51
INDUSTRIE BITOSSI S.P.A.	EUR	4.400.000,00	4	PIASTRELLE ALLUMINIA PROTEZIONE PERSONALE	168,00	0,00
INDUSTRIE BITOSSI S.P.A.	EUR	1.000.000,00	4180	PIASTRELLE DI ALLUMINIA PER PROTEZIONE PERSONALE	83.525,00	218.565,17
INDUSTRIE BITOSSI S.P.A.	USD	3.000.000,00	100	PIASTRELLE IN ALLUMINIA PER PROTEZ. PERSONALE	2.922,16	1.982.377,42
INDUSTRIE BITOSSI S.P.A.	USD	2.700.000,00	25	PIASTRELLE IN ALLUMINIA PER PROTEZIONE	514,04	0,00
INDUSTRIE BITOSSI S.P.A.	EUR	570.000,00	10	PIASTRELLE IN ALLUMINIA PER PROTEZIONE PERSONALE	380,00	0,00
INDUSTRIE BITOSSI S.P.A.	EUR	214.500,00	3550	PIASTRELLE IN ALLUMINIA PER PROTEZIONE PERSONALE	56.790,00	0,00
INDUSTRIE BITOSSI S.P.A.	EUR	6.800.000,00	300	PIASTRELLE IN ALLUMINIA PER PROTEZIONE PERSONALE	10.833,60	0,00

Denominazione operatore	Codice valuta	Ammontare in valuta	Quantità	Materiale oggetto del contratto	Stato di avanzamento annuale (Euro)	Utilizzo anni precedenti (Euro)
INDUSTRIE BITOSSI S.P.A.	EUR	100.000,00	844	PIASTRELLE IN ALLUMINIA PER PROTEZIONE PERSONALE	17.340,00	82.600,00
INDUSTRIE BITOSSI S.P.A.	EUR	2.000.000,00	32050	PIASTRELLE IN ALLUMINIA PER PROTEZIONE PERSONALE	557.210,00	0,00
INDUSTRIE BITOSSI S.P.A.	EUR	220.000,00	8693	PIASTRELLE IN ALLUMINIA PER PROTEZIONE PERSONALE	144.929,00	19.150,00
INDUSTRIE BITOSSI S.P.A.	USD	1.500.000,00	27958	PIASTRELLE IN ALLUMINIA PER PROTEZIONE PERSONALE	847.740,87	15.450,28
INDUSTRIE BITOSSI S.P.A.	USD	159.000,00	5705	PIASTRELLE IN ALLUMINIA PER PROTEZIONE PERSONALE	133.742,14	0,00
INDUSTRIE BITOSSI S.P.A.	EUR	530.000,00	6290	PIASTRELLE IN ALLUMINIA X PROTEZIONE PERSONALE	150.880,00	0,00
INDUSTRIE BITOSSI S.P.A.	USD	9.000.000,00	73870	PIASTRELLE IUN ALLUMINIA PER PROTEZIONE PERSONALE	1.604.375,28	475.106,70
INSIS S.P.A	EUR	43.289,39	8	MIRROR ASSY	43.289,39	0,00
INTERMARINE S.P.A.	EUR	10.000.000,00	2	INFORMAZIONI E ASSISTENZA TECNICA PER LA COSTRUZIONE E MESSA A PUNTO DELLE INFRASTRUTTURE	334.020,61	1.364.948,45
INTERMARINE S.P.A.	EUR	10.000.000,00	2	ISTRUZIONI E PROCEDURE DI LAVORAZIONE PER LA COSTRUZIONE DEL MCMV	1.237.113,40	1.364.948,45
INTERMARINE S.P.A.	EUR	10.000.000,00	2	PACCHETTO DEI DATI TECNICI DELLA NAVE	1.030.927,83	1.364.948,45
ISOCLIMA S.P.A.	EUR	2.129.629,25	173	GUARNIZIONE LATERALE ANTERIORE DESTRO	10.988,96	0,00
ISOCLIMA S.P.A.	EUR	2.129.629,25	165	GUARNIZIONE LATERALE ANTERIORE SINISTRO	10.480,80	0,00
ISOCLIMA S.P.A.	EUR	2.129.629,25	154	GUARNIZIONE MONTANTE VEICOLO	1.624,70	0,00
ISOCLIMA S.P.A.	EUR	2.129.629,25	173	LATERALE ANTERIORE DESTRO RISCALDANTE	433.192,00	0,00
ISOCLIMA S.P.A.	EUR	210.240,00	23	LATERALE ANTERIORE DESTRO VEICOLO ENOK	14.996,00	0,00
ISOCLIMA S.P.A.	EUR	92.243,00	25	LATERALE ANTERIORE DESTRO VEICOLO ENOK	16.300,00	0,00
ISOCLIMA S.P.A.	EUR	204.000,00	3	LATERALE ANTERIORE DESTRO VEICOLO LMVM65E19WM	28.500,00	0,00
ISOCLIMA S.P.A.	EUR	2.129.629,25	165	LATERALE ANTERIORE SINISTRO RISCALDANTE	413.160,00	0,00
ISOCLIMA S.P.A.	EUR	92.243,00	26	LATERALE ANTERIORE SINISTRO VEICOLO ENOK	16.952,00	0,00
ISOCLIMA S.P.A.	EUR	210.240,00	24	LATERALE ANTERIORE SINISTRO VEICOLO ENOK	15.648,00	0,00
ISOCLIMA S.P.A.	EUR	204.000,00	3	LATERALE ANTERIORE SINISTRO VEICOLO LMVM65E19WEM	28.500,00	0,00
ISOCLIMA S.P.A.	EUR	92.243,00	26	LATERALE POSTERIORE DESTRO VEICOLO ENOK	10.634,00	0,00

Denominazione operatore	Codice valuta	Ammontare in valuta	Quantità	Materiale oggetto del contratto	Stato di avanzamento annuale (Euro)	Utilizzo anni precedenti (Euro)
ISOCLIMA S.P.A.	EUR	210.240,00	23	LATERALE POSTERIORE DESTRO VEICOLO ENOK	9.407,00	0,00
ISOCLIMA S.P.A.	EUR	210.240,00	23	LATERALE POSTERIORE SINISTRO VEICOLO ENOK	9.407,00	0,00
ISOCLIMA S.P.A.	EUR	92.243,00	27	LATERALE POSTERIORE SINISTRO VEICOLO ENOK	11.043,00	0,00
ISOCLIMA S.P.A.	EUR	204.000,00	6	LATERALE POSTERIORE VEICOLO LMV M65E19WM	24.000,00	0,00
ISOCLIMA S.P.A.	EUR	88.694,00	1	LUNOTTO (REAR) OMNIARMOR NO SPALL PER VEICOLO BUSH MASTER COMPLETO DI TELAIO	1.699,46	0,00
ISOCLIMA S.P.A.	EUR	183.566,00	4	LUNOTTO (REAR) OMNIARMOR NO SPALL PER VEICOLO BUSH MASTER COMPLETO DI TELAIO	35.409,28	0,00
ISOCLIMA S.P.A.	EUR	2.129.629,25	154	PARABREZZA DESTRO RISCALDANTE VEICOLO	614.614,00	0,00
ISOCLIMA S.P.A.	EUR	6.838,00	2	PARABREZZA KOMATSU ART. 7A110262 COD. KEA-A06-3005-01 VEICOLO PALADIN TRACTOR	6.838,00	0,00
ISOCLIMA S.P.A.	EUR	183.566,00	4	PARABREZZA OMNIARMOR NO SPALL PER VEICOLO BUSH MASTER COMPLETO DI TELAIO	4.499,32	0,00
ISOCLIMA S.P.A.	EUR	88.694,00	1	PARABREZZA OMNIARMOR NO SPALL PER VEICOLO BUSH MASTER COMPLETO DI TELAIO	13.928,74	0,00
ISOCLIMA S.P.A.	EUR	210.240,00	24	PARABREZZA PER VEICOLO ENOK	33.168,00	0,00
ISOCLIMA S.P.A.	EUR	92.243,00	27	PARABREZZA PER VEICOLO ENOK	37.314,00	0,00
ISOCLIMA S.P.A.	EUR	12.800,00	2	PARABREZZA PER VEICOLO UNIMOG	4.160,00	0,00
ISOCLIMA S.P.A.	EUR	204.000,00	3	PARABREZZA RISCALDANTE VEICOLO LMVM65E19WM	63.000,00	0,00
ISOCLIMA S.P.A.	EUR	2.129.629,25	154	PARABREZZA SINISTRO RISCALDANTE	614.614,00	0,00
ISOCLIMA S.P.A.	EUR	204.000,00	1	SVILUPPO CERTIFICAZIONE DI VETRI PER VEICOLO LMV IVECO	60.000,00	0,00
ISOCLIMA S.P.A.	EUR	183.566,00	4	VETRO LATERALE ANTERIORE DESTRO OMNIARMOR NO SPALL PER VEICOLO BUSH MASTER CON TELAIO	11.682,72	0,00
ISOCLIMA S.P.A.	EUR	12.800,00	2	VETRO LATERALE ANTERIORE DX PER VEICOLO UNIMOG OMNIARMOR NO SPALL	1.120,00	0,00
ISOCLIMA S.P.A.	EUR	88.694,00	4	VETRO LATERALE ANTERIORE PER VEICOLO BUSH MASTER MRV CON TELAIO	17.855,92	0,00
ISOCLIMA S.P.A.	EUR	183.566,00	4	VETRO LATERALE ANTERIORE SX PER VEICOLO OMNIARMOR NO SPALL PER VEICOLO BUSH MASTER COMPLETO DI TELAIO	11.682,72	0,00
ISOCLIMA S.P.A.	EUR	12.800,00	2	VETRO LATERALE ANTERIORE SX PER VEICOLO UNIMOG OMNIARMOR NO SPALL	1.120,00	0,00
ISOCLIMA S.P.A.	EUR	183.566,00	16	VETRO LATERALE CREW OMNIARMOR NO SPALL PER VEICOLO BUSH MASTER COMPLETO DI TELAIO	28.508,96	0,00
ISOCLIMA S.P.A.	EUR	88.694,00	4	VETRO LATERALE CREW PER VEICOLI BUSH P/N 70770097	10.862,88	0,00

Denominazione operatore	Codice valuta	Ammontare in valuta	Quantità	Materiale oggetto del contratto	Stato di avanzamento annuale (Euro)	Utilizzo anni precedenti (Euro)
ISOCLIMA S.P.A.	EUR	3.200,00	1	VETRO PIANO TORRETTA PER VEICOLO FFG CON TELAIO	3.200,00	0,00
ISOTTA FRASCHINI MOTORI S.P.A.	EUR	4.641,00	14	RICAMBI - MOTORE DIESEL AMAGNETICO ID36SS8V	4.641,00	0,00
ISOTTA FRASCHINI MOTORI S.P.A.	EUR	1.407.580,00	26	RICAMBI PER MOTORE DIESEL AMAGNETICO ID36SS6V	1.014.280,00	0,00
ITT CANNON VEAM ITALIA S.R.L.	EUR	26.867,92	106	CONNETTORE ELETTRICO PASSIVO 6170	9.621,62	0,00
ITT CANNON VEAM ITALIA S.R.L.	EUR	26.867,92	190	CONNETTORE ELETTRICO PASSIVO 6180	17.246,30	0,00
ITT CANNON VEAM ITALIA S.R.L.	EUR	38.610,00	540	CONNETTORE ELETTRICO PASSIVO PER VEICOLO TERRESTRE CIRC03RS40B-4S-3CM-F80-107	38.610,00	0,00
ITT CANNON VEAM ITALIA S.R.L.	EUR	4.538,50	50	CONNETTORE ELETTRICO PASSIVO PER VEICOLO TERRESTRE CIRG06ASBS40B-4P-3CM-F80-D629	4.538,50	0,00
ITT CANNON VEAM ITALIA S.R.L.	USD	1.621,38	2	CONNETTORE ELETTRICO PER APPARECCHIATURE ELETTRONICHE 249-5500-013	159,80	1.275,94
IVECO DEFENCE VEHICLES S.P.A.	USD	957.498,03	165	ATTREZZATURA PER VEICOLO BLINDATO SUPERAV 8X8 TRASPORTO TRUPPA ANFIBIO	838.244,26	9.624,34
IVECO DEFENCE VEHICLES S.P.A.	EUR	68.767.128,00	249	AUTOCARRO 320.45 WM CABINATO COMPLETO DI ACCESSORI IN USO	38.051.144,16	30.715.983,84
IVECO DEFENCE VEHICLES S.P.A.	EUR	17.318.800,00	5	AUTOCARRO BLINDATO 4X4 MPV	7.290.000,00	8.713.600,00
IVECO DEFENCE VEHICLES S.P.A.	EUR	1.000.000,00	1	AUTOCARRO BLINDATO 4X4 MPV COMPLETO DI DOTAZIONI PROPRIE/LIBRETTO USO E MANUTENZIONE	1.000.000,00	0,00
IVECO DEFENCE VEHICLES S.P.A.	RON	29.157.483,68	4	AUTOCARRO M 320.45WM RECUPERO	2.053.161,73	0,00
IVECO DEFENCE VEHICLES S.P.A.	RON	29.157.483,68	10	AUTOCARRO M 320.45WM SCARRABILE	2.776.656,82	0,00
IVECO DEFENCE VEHICLES S.P.A.	EUR	48.231.000,00	8	AUTOCARRO M AT380T45WM CABINATO	926.000,00	0,00
IVECO DEFENCE VEHICLES S.P.A.	EUR	48.231.000,00	1	AUTOCARRO M AT410T50WM CABINATO	133.000,00	0,00
IVECO DEFENCE VEHICLES S.P.A.	EUR	11.960.000,00	200	AUTOCARRO M150E24W CABINATO COMPLETO DI DOTAZIONI PROPRIE	10.612.021,00	0,00
IVECO DEFENCE VEHICLES S.P.A.	EUR	1.913.600,00	30	AUTOCARRO M150E24W CABINATO COMPLETO DI DOTAZIONI PROPRIE/LIBRETTO DI USO E MANUTENZIONE	1.633.696,00	0,00
IVECO DEFENCE VEHICLES S.P.A.	EUR	23.415.000,00	54	AUTOCARRO M170.33 CABINATO COMPLETO DI DOTAZIONI USO	6.291.474,66	17.048.350,00
IVECO DEFENCE VEHICLES S.P.A.	EUR	23.415.000,00	37	AUTOCARRO M170.33 WM CABINATO	4.310.825,23	0,00
IVECO DEFENCE VEHICLES S.P.A.	EUR	131.196,00	1	AUTOCARRO M170.33WM COMPLETO DI DOTAZIONI PROPRIE	131.196,00	0,00
IVECO DEFENCE VEHICLES S.P.A.	EUR	16.275.920,00	6	AUTOCARRO M250.40WM CABINATO (COMPLETO DI DOTAZIONI IN USO)	838.642,85	4.075.596,00
IVECO DEFENCE VEHICLES S.P.A.	EUR	243.000,00	1	AUTOCARRO M250.40WM CASSONATO	243.000,00	0,00

Denominazione operatore	Codice valuta	Ammontare in valuta	Quantità	Materiale oggetto del contratto	Stato di avanzamento annuale (Euro)	Utilizzo anni precedenti (Euro)
IVECO DEFENCE VEHICLES S.P.A.	EUR	16.275.920,00	10	AUTOCARRO M320.45 CABINATO (COMPLETO DI DOTAZIONI IN USO)	1.539.320,00	4.075.596,00
IVECO DEFENCE VEHICLES S.P.A.	EUR	160.000,00	2	AUTOCARRO M35.18WM CASSONATO COMPLETO DI DOTAZIONI PROPRIE	160.000,00	0,00
IVECO DEFENCE VEHICLES S.P.A.	EUR	1.420.000,00	4	AUTOCARRO M65E19WM PROTETTO	1.420.000,00	0,00
IVECO DEFENCE VEHICLES S.P.A.	EUR	369.700,00	1	AUTOCARRO M65E19WM PROTETTO CON UNITÀ DI SUPPORTO ARMI LEGGERE A CONTROLLO REMOTO	369.700,00	0,00
IVECO DEFENCE VEHICLES S.P.A.	EUR	369.700,00	1	AUTOCARRO M65E19WM PROTETTO CON UNITÀ DI SUPPORTO ARMI LEGGERE A CONTROLLO REMOTO	369.700,00	0,00
IVECO DEFENCE VEHICLES S.P.A.	EUR	1.050.000,00	6	AUTOCARRO M65E19WM PROTETTO IN VETRO	12.000,00	0,00
IVECO DEFENCE VEHICLES S.P.A.	EUR	5.836.328,84	14	AUTOCARRO MOD. M65E19WM PROTETTO	5.530.000,00	0,00
IVECO DEFENCE VEHICLES S.P.A.	EUR	360.000,00	1	AUTOCARRO MOD. M65E19WM PROTETTO	360.000,00	0,00
IVECO DEFENCE VEHICLES S.P.A.	EUR	5.836.328,84	1	AUTOCARRO MOD. M65E19WM PROTETTO	250.000,00	0,00
IVECO DEFENCE VEHICLES S.P.A.	EUR	48.231.000,00	6	AUTOCARRO AT380T50WM CABINATO	706.000,00	0,00
IVECO DEFENCE VEHICLES S.P.A.	EUR	41.406.400,00	12	AUTOCARRO M65E19WM PROTETTO CON UNITÀ SUPPORTO ARMI LEGGERE	4.436.400,00	0,00
IVECO DEFENCE VEHICLES S.P.A.	EUR	116.803,27	127	BLINDO ARMATA CENTAURO - 105	116.803,27	0,00
IVECO DEFENCE VEHICLES S.P.A.	USD	259.590,00	2	COMPONENTI - VEICOLO BLINDATO SUPERAV 8X8 TRASPORTO TRUPPA ANFIBIO: DIS. 5801968542 SEDILI	7.408,13	0,00
IVECO DEFENCE VEHICLES S.P.A.	USD	259.590,00	4	COMPONENTI - VEICOLO BLINDATO SUPERAV 8X8 TRASPORTO TRUPPA ANFIBIO: DIS. 5802065661 MOLLA	885,50	0,00
IVECO DEFENCE VEHICLES S.P.A.	USD	259.590,00	24	COMPONENTI - VEICOLO BLINDATO SUPERAV 8X8 TRASPORTO TRUPPA ANFIBIO: DIS. 60211725 PANNELLI DI PROTEZIONE	221.574,43	0,00
IVECO DEFENCE VEHICLES S.P.A.	USD	3.722.050,00	658	COMPONENTI DI VEICOLO BLINDATO SUPAERV 8X8 - TRASPORTO TRUPPA ANFIBIO	1.391.214,26	0,00
IVECO DEFENCE VEHICLES S.P.A.	EUR	4.094.136,00	1393	COMPONENTI PER VEICOLO BLINDATO 6X6 VBTP-MR	586.677,87	459.513,91
IVECO DEFENCE VEHICLES S.P.A.	EUR	13.837.549,00	1327	COMPONENTI VEICOLO BLINDATO 6X6 VBTP-MR	4.963.889,10	114.726,51
IVECO DEFENCE VEHICLES S.P.A.	EUR	13.560.448,99	833	COMPONENTI VEICOLO BLINDATO 6X6 VBTP-MR	3.303.331,04	8.701.964,71
IVECO DEFENCE VEHICLES S.P.A.	USD	2.768.518,00	2	MANUALI PER VEICOLO BLINDATO SUPERAV 8X8 TRASPORTO TRUPPA ANFIBIO	226.399,59	0,00
IVECO DEFENCE VEHICLES S.P.A.	USD	35.632,74	81	MATERIALE E COMPONENTISTICA A LIV. VEICOLARE PER MANUTENZIONE/RIPARAZIONE PROTOTIPI VEIC BLIND SUPERAV 8X8 TRASP.	16.639,54	0,00
IVECO DEFENCE VEHICLES S.P.A.	USD	194.738,05	172	PARTI - VEICOLO BLINDATO SUPERAV 8X8 TRASPORTO TRUPPA ANFIBIO: MATERIALI E COMPONENTISTICA A LIVELLO VEICOLARE	288,25	172.153,13
IVECO DEFENCE VEHICLES S.P.A.	EUR	1.076.459,24	1235	PARTI DI RICAMBI PER AUTOCARRO MOD. M65E19WM PROTETTO	47.105,50	669.610,00

Denominazione operatore	Codice valuta	Ammontare in valuta	Quantità	Materiale oggetto del contratto	Stato di avanzamento annuale (Euro)	Utilizzo anni precedenti (Euro)
IVECO DEFENCE VEHICLES S.P.A.	EUR	1.122.076,95	10	PARTI DI RICAMBIO AUTOCARRO M320.45 WM CABINATO	124.629,20	0,00
IVECO DEFENCE VEHICLES S.P.A.	EUR	5.806.190,39	176	PARTI DI RICAMBIO PER AUTOCARRI M 320.45WM	328.697,13	0,00
IVECO DEFENCE VEHICLES S.P.A.	EUR	394.519,48	29	PARTI DI RICAMBIO PER AUTOCARRI MOD M65E19WM PROTETTO	394.519,48	0,00
IVECO DEFENCE VEHICLES S.P.A.	EUR	423.048,95	228	PARTI DI RICAMBIO PER AUTOCARRO M320.45 WM CABINATO	423.048,95	0,00
IVECO DEFENCE VEHICLES S.P.A.	EUR	35.513,66	6	PARTI DI RICAMBIO PER AUTOCARRO MOD. M65E19WM PROTETTO	35.513,66	0,00
IVECO DEFENCE VEHICLES S.P.A.	EUR	2.511.107,43	2	PARTI DI RICAMBIO PER AUTOCARRO MOD. M65E19WM PROTETTO (ATTREZZI PER RIPARAZIONE/MANUTENZIONE) COME DA ALLEGATO A	1.758,00	913.670,85
IVECO DEFENCE VEHICLES S.P.A.	EUR	15.638,40	2	PARTI DI RICAMBIO PER AUTOCARRO MOD. M65E19WM PROTETTO - VEDI ALLEGATO A	2.619,92	2.538,80
IVECO DEFENCE VEHICLES S.P.A.	EUR	2.302.278,20	65	PARTI DI RICAMBIO PER AUTOCARRO MOD. M65E19WM PROTETTO VEDI ALL. A	130.956,02	90.789,25
IVECO DEFENCE VEHICLES S.P.A.	EUR	6.271,53	175	PARTI DI RICAMBIO PER VEICOLO BLINDATO 6X6 VBTP-MR	6.271,53	0,00
IVECO DEFENCE VEHICLES S.P.A.	EUR	361.398,98	22	PARTI DI RICAMBIO PER VEICOLO BLINDATO 6X6 VBTP-MR	10.388,57	0,00
IVECO DEFENCE VEHICLES S.P.A.	EUR	167.039,40	15	PARTI RICAMBIO AUTOCARRO M 320.45 WM	127.416,40	0,00
IVECO DEFENCE VEHICLES S.P.A.	EUR	608,70	3	PARTI RICAMBIO AUTOCARRO M 320.45 WM CABINATO	608,70	0,00
IVECO DEFENCE VEHICLES S.P.A.	EUR	5.382.242,13	117	PARTI RICAMBIO AUTOCARRO M320.45 WM	13.637,24	0,00
IVECO DEFENCE VEHICLES S.P.A.	EUR	467.125,00	15	PDR AUTOCARRO MOD. M65E19WM PROTETTO-BOTOLE DIS. 504205441R	56.055,00	67.266,00
IVECO DEFENCE VEHICLES S.P.A.	EUR	3.028,28	500	RICAMBI - AUTOCARRO M65E19WM: 504194007 - SCHRAUBE MINENSCHUTZ	1.445,00	0,00
IVECO DEFENCE VEHICLES S.P.A.	EUR	2.420,64	3	RICAMBI - AUTOCARRO MOD. M65E19WM PROTETTO LUCE: 5801344595	2.420,64	0,00
IVECO DEFENCE VEHICLES S.P.A.	EUR	1.547.760,53	1122	RICAMBI - AUTOCARRO MOD.M65E19WM	833.598,92	22.396,50
IVECO DEFENCE VEHICLES S.P.A.	EUR	6.563,25	4	RICAMBI - AUTOCARRO MOD.M65E19WM PROTETTO - LUFTFILTERPATRONE	5.544,00	1.019,25
IVECO DEFENCE VEHICLES S.P.A.	USD	5.145.630,97	1442	RICAMBI - VEICOLO BLINDATO SUPERAV 8X8 TRASPORTO TRUPPA ANFIBIO: RICAMBI SPECIFICI MILITARI / ATTREZZI PER RIPARAZIONE	3.970.292,62	578.214,12
IVECO DEFENCE VEHICLES S.P.A.	EUR	362.128,99	101	RICAMBI AUTOCARRO M 320.45 WM CABINATO	25.383,93	0,00
IVECO DEFENCE VEHICLES S.P.A.	EUR	1.607.969,58	3	RICAMBI AUTOCARRO M 320.45WM CABINATO	11.859,55	1.397,84
IVECO DEFENCE VEHICLES S.P.A.	EUR	20.389,43	1	RICAMBI AUTOCARRO M320.45WM	229,43	0,00
IVECO DEFENCE VEHICLES S.P.A.	EUR	10.788,20	20	RICAMBI AUTOCARRO M65E19WM PROTETTO	10.788,20	0,00

Denominazione operatore	Codice valuta	Ammontare in valuta	Quantità	Materiale oggetto del contratto	Stato di avanzamento annuale (Euro)	Utilizzo anni precedenti (Euro)
IVECO DEFENCE VEHICLES S.P.A.	EUR	18.132,03	262	RICAMBI AUTOCARRO M65E19WM PROTETTO	18.132,03	0,00
IVECO DEFENCE VEHICLES S.P.A.	EUR	321.100,00	1900	RICAMBI AUTOCARRO M65E19WM PROTETTO	321.100,00	0,00
IVECO DEFENCE VEHICLES S.P.A.	EUR	3.028,28	3	RICAMBI AUTOCARRO M65E19WM: 5801435634 - VENTIL	1.583,28	0,00
IVECO DEFENCE VEHICLES S.P.A.	EUR	1.634.681,17	8	RICAMBI PER AUTOCARRO MOD. M65E19WM - VEDI ALLEGATO A	14.163,89	124.958,83
IVECO DEFENCE VEHICLES S.P.A.	EUR	2.017.289,20	5	RICAMBI PER AUTOCARRO MOD. M65E19WM PROTETTO	9.770,00	95.446,75
IVECO DEFENCE VEHICLES S.P.A.	EUR	296.522,00	4730	RICAMBI PER AUTOCARRO MOD. M65E19WM PROTETTO	24.421,49	0,00
IVECO DEFENCE VEHICLES S.P.A.	EUR	448.549,00	2	RICAMBI PER AUTOCARRO MOD. M65E19WM PROTETTO: VEDI ALL. A/1	12.600,00	40.949,50
IVECO DEFENCE VEHICLES S.P.A.	EUR	416.945,70	4636	RICAMBI PER AUTOCARRO MODELLO 65E19WM PROTETTO	416.945,70	0,00
IVECO DEFENCE VEHICLES S.P.A.	EUR	86.009,34	43	RICAMBI PER BLINDATO	33.568,98	0,00
IVECO DEFENCE VEHICLES S.P.A.	EUR	99.399,19	37	RICAMBI SPECIFICI MILITARI PER AUTOCARRO MOD M65E19WM PROTETTO	99.399,19	0,00
IVECO DEFENCE VEHICLES S.P.A.	EUR	1.050.537,62	19	RICAMBI SPECIFICI MILITARI/ATTREZZI PER RIPARAZIONE MANUTENZIONE PER AUTOCARRO MOD.65E19WM PROTETTO	66.576,35	528.976,23
IVECO DEFENCE VEHICLES S.P.A.	EUR	462.044,47	19	RICAMBI SPECIFICI MILITARI/ATTREZZI PER RIPARAZIONE/MANUTENZIONE PER AUTOCARRO MOD. M65E19WM PROTETTO	13.497,00	87.502,50
IVECO DEFENCE VEHICLES S.P.A.	EUR	115.446,53	37	RICAMBI/ATTREZZATURE PER AUTOCARRO MOD.M65E19WM PROTETTO	1.021,41	17.389,50
IVECO DEFENCE VEHICLES S.P.A.	EUR	3.315.284,13	9	RICAMBI/ATTREZZI PER AUTOCARRO MOD. M65E19WM PROTETTO	35.270,75	40.319,31
IVECO DEFENCE VEHICLES S.P.A.	EUR	414.684,16	13	RICAMBI/ATTREZZI PER RIPARAZIONE - MANUTENZIONE SPECIFICI MILITARI PER AUTOCARRO MOD. M65E19WM	22.274,50	60.165,50
IVECO DEFENCE VEHICLES S.P.A.	RON	29.157.483,68	7	TRATTORE M440.45 T WM CABINA PROTETTA	1.552.190,27	0,00
IVECO DEFENCE VEHICLES S.P.A.	EUR	1.180.000,00	1	TRATTORE M1250.70W CABINATO	600.000,00	0,00
IVECO DEFENCE VEHICLES S.P.A.	EUR	793.171,51	58	VEICOLO BLINDATO 6X6 VBTP-MR:COMPONENTI: MODULO INTERFACCIA DIS. 5801748851	275.472,74	199.480,26
IVECO DEFENCE VEHICLES S.P.A.	USD	22.764.815,84	1909	VEICOLO BLINDATO SUPERAV 8X8 TRASPORTO TRUPPA ANFIBIO CON COMPONENTISTICA	990.716,88	0,00
IVECO DEFENCE VEHICLES S.P.A.	EUR	39.900.000,00	81	VEICOLO MG410T45WM (COMPLETO DI DOTAZIONI PROPRIE/LIBRETTO USO E MANUTENZIONE)	21.016.500,00	6.000.000,00
IVECO OTO MELARA SOCIETÀ CONSORTILE	EUR	9.140.653,29	24	VEICOLO BLINDATO LEGGERO VBL PUMA 6X6	1.799.000,00	0,00
IVECO S.P.A.	EUR	55.455.000,00	20	AUTOCARRO M65E19WM PROTETTO CON UNITA SUPPORTO ARMI LEGGERE A CONTROLLO REMOTO	7.394.000,00	48.061.000,00
IVECO S.P.A.	EUR	2.161.576,17	77	RICAMBI E ATTREZZI - AUTOCARRO MOD. M65E19WM PROTETTO	24.896,22	81,10

Denominazione operatore	Codice valuta	Ammontare in valuta	Quantità	Materiale oggetto del contratto	Stato di avanzamento annuale (Euro)	Utilizzo anni precedenti (Euro)
IVECO S.P.A.	EUR	4.441,86	2	TUBI FLESSIBILI	4.441,86	0,00
JOINTEK S.R.L.	USD	15.483,00	16	171K143-6CR-0081 TUBO ASSEMBLATO	2.238,55	0,00
JOINTEK S.R.L.	USD	347.749,35	676	INNESTO RAPIDO. TUBAZIONI E RACCORDI VARI	279.942,75	0,00
JOINTEK S.R.L.	USD	15.600,00	20	J1-0159-01. TUBO RACCORDATO	6.712,12	0,00
JOINTEK S.R.L.	USD	15.600,00	20	J1-0160-01. TUBO RACCORDATO	3.488,89	0,00
JOINTEK S.R.L.	USD	15.600,00	20	J1-0161-01. TUBO RACCORDATO	3.612,86	0,00
JOINTEK S.R.L.	USD	35.090,00	55	RACCORDO PROGRAMMA ATAK T129 - A353A04 165004	31.072,35	0,00
JOINTEK S.R.L.	USD	15.483,00	35	TUB FLESSIBILE 171K001-4CL-0110	3.874,08	0,00
JOINTEK S.R.L.	USD	15.483,00	14	TUB FLESSIBILE 171K003-6CL-0136	2.045,51	0,00
JOINTEK S.R.L.	USD	15.483,00	30	TUB FLESSIBILE 171K005-6CL-0142	5.552,11	0,00
JOINTEK S.R.L.	EUR	61.223,85	5	TUBAZIONE FLESSIBILE	2.180,25	51.265,09
JOINTEK S.R.L.	USD	8.484,00	6	TUBAZIONE FLESSIBILE 154511-8T-0140-HOSE ASSEMBLY JSFH01H0140SS3	7.512,62	0,00
JOINTEK S.R.L.	EUR	10.584,84	4	TUBAZIONE FLESSIBILE A9064-129	4.610,68	0,00
JOINTEK S.R.L.	EUR	13.100,00	4	TUBAZIONE FLESSIBILE A9064-133	4.676,12	3.335,52
JOINTEK S.R.L.	EUR	13.100,00	4	TUBAZIONE FLESSIBILE A9064-143	4.676,12	3.335,52
JOINTEK S.R.L.	EUR	10.584,84	2	TUBAZIONE FLESSIBILE A9064-341	5.974,16	0,00
JOINTEK S.R.L.	USD	89.084,00	137	TUBAZIONE FLESSIBILE E INNESTI PROGRAMMA HURKUS	66.600,55	12.283,72
JOINTEK S.R.L.	EUR	43.660,91	14	TUBI FLESSIBILI	9.895,41	21.075,28
JOINTEK S.R.L.	EUR	5.739,90	6	TUBI FLESSIBILI	5.739,90	0,00
JOINTEK S.R.L.	EUR	12.134,17	25	TUBI FLESSIBILI	11.358,18	775,99
JOINTEK S.R.L.	EUR	19.454,64	3	TUBI FLESSIBILI	10.822,29	851,01
JOINTEK S.R.L.	EUR	31.194,00	6	TUBI FLESSIBILI	7.745,16	22.539,84
JOINTEK S.R.L.	EUR	19.500,00	10	TUBI FLESSIBILI	18.910,50	0,00

Denominazione operatore	Codice valuta	Ammontare in valuta	Quantità	Materiale oggetto del contratto	Stato di avanzamento annuale (Euro)	Utilizzo anni precedenti (Euro)
JOINTEK S.R.L.	EUR	2.412,00	1	TUBI FLESSIBILI	2.412,00	0,00
JOINTEK S.R.L.	EUR	63.186,10	10	TUBI FLESSIBILI	13.761,44	4.852,77
JOINTEK S.R.L.	EUR	82.850,00	28	TUBI FLESSIBILI	47.534,26	32.949,30
JOINTEK S.R.L.	EUR	109.654,11	88	TUBI FLESSIBILI	42.221,12	0,00
JOINTEK S.R.L.	EUR	7.643,30	2	TUBI FLESSIBILI	7.643,30	0,00
JOINTEK S.R.L.	EUR	257.290,07	1	TUBI FLESSIBILI	1.447,86	255.842,21
JOINTEK S.R.L.	EUR	15.039,00	10	TUBI FLESSIBILI	14.601,10	0,00
JOINTEK S.R.L.	EUR	109.179,50	21	TUBI FLESSIBILI	8.008,69	101.170,81
JOINTEK S.R.L.	EUR	5.581,62	3	TUBI FLESSIBILI	5.581,62	0,00
JOINTEK S.R.L.	EUR	2.684,26	4	TUBI FLESSIBILI	2.684,26	0,00
JOINTEK S.R.L.	EUR	14.221,32	6	TUBI FLESSIBILI	14.221,32	0,00
JOINTEK S.R.L.	EUR	25.752,93	25	TUBI FLESSIBILI	13.591,65	12.161,28
JOINTEK S.R.L.	EUR	34.000,00	10	TUBI FLESSIBILI	14.057,30	18.910,50
JOINTEK S.R.L.	EUR	29.130,00	7	TUBI FLESSIBILI	20.385,19	0,00
JOINTEK S.R.L.	EUR	22.059,95	16	TUBI FLESSIBILI	22.059,95	0,00
JOINTEK S.R.L.	EUR	81.259,16	16	TUBI FLESSIBILI	12.018,56	0,00
JOINTEK S.R.L.	EUR	1.800,00	1	TUBI FLESSIBILI	1.800,00	0,00
JOINTEK S.R.L.	EUR	8.681,80	5	TUBI FLESSIBILI	8.681,80	0,00
JOINTEK S.R.L.	EUR	63.186,10	2	TUBI FLESSIBILI	3.235,18	0,00
JOINTEK S.R.L.	USD	122.760,00	43	TUBI FLESSIBILI	13.614,75	64.716,62
JOINTEK S.R.L.	USD	19.501,72	14	TUBI FLESSIBILI	17.268,86	0,00
JOINTEK S.R.L.	USD	55.312,00	106	TUBI FLESSIBILI	48.979,01	0,00
JOINTEK S.R.L.	USD	7.197,00	6	TUBI FLESSIBILI	6.372,97	0,00

Denominazione operatore	Codice valuta	Ammontare in valuta	Quantità	Materiale oggetto del contratto	Stato di avanzamento annuale (Euro)	Utilizzo anni precedenti (Euro)
JOINTEK S.R.L.	USD	6.736,00	6	TUBI FLESSIBILI	5.964,76	0,00
JOINTEK S.R.L.	USD	53.465,00	17	TUBI FLESSIBILI	7.270,88	0,00
JOINTEK S.R.L.	USD	238.260,00	424	TUBI FLESSIBILI	210.980,25	0,00
JOINTEK S.R.L.	USD	22.577,00	133	TUBI FLESSIBILI	19.992,03	0,00
JOINTEK S.R.L.	USD	199.761,60	320	TUBI FLESSIBILI	176.889,75	0,00
KME ITALY S.P.A.	EUR	348.392,00	5167	LAMINATO DI NASTRO DI OTTONE PER PROIETTILI CAL. 5.56 70/30	29.526,97	0,00
KME ITALY S.P.A.	EUR	348.392,00	4155	LAMINATO DI NASTRO DI OTTONE PER PROIETTILI CAL. 5.56 90/10	26.992,41	0,00
KME ITALY S.P.A.	EUR	348.392,00	4833	LAMINATO DI NASTRO DI OTTONE PER PROIETTILI CAL. 7.62 70/30	27.863,95	0,00
KME ITALY S.P.A.	EUR	348.392,00	778	LAMINATO DI NASTRO DI OTTONE PER PROIETTILI CAL. 7.62 90/10	5.141,80	0,00
KME ITALY S.P.A.	EUR	254.059,74	16957	LAMINATO IN NASTRO DI OTTONE CAL. 5.56MM 70/30	91.645,07	0,00
KME ITALY S.P.A.	EUR	254.059,74	7268	LAMINATO IN NASTRO DI OTTONE CAL. 5.56MM 90/10	46.667,83	0,00
KME ITALY S.P.A.	EUR	254.059,74	9765	LAMINATO IN NASTRO DI OTTONE CAL. 7.62MM 70/30	53.696,70	0,00
KME ITALY S.P.A.	EUR	254.059,74	3579	LAMINATO IN NASTRO DI OTTONE CAL. 7.62MM 90/10	23.120,34	0,00
L.M.A. S.R.L.	USD	455.000,00	9	CARENATURA 2WSH63003 ALA F35 2WSH63171-0002	72.522,80	0,00
L.M.A. S.R.L.	USD	455.000,00	9	CARENATURA 2WSH63004 ALA F35 2WSH63172-0002	72.522,80	0,00
L.M.A. S.R.L.	USD	2.889.056,00	439	COMPONENTI PER VELIVOLO F-35	1.528.903,75	0,00
L.M.A. S.R.L.	EUR	224.252,00	47	COPERCHIO SEZ CLE MISSILE BLACK SHAEEN	44.039,00	4.544,00
L.M.A. S.R.L.	EUR	224.252,00	47	LEVA ASSEMBLATA SEZ CLE MISSILE STORM SHADOW	5.781,00	4.544,00
L.M.A. S.R.L.	EUR	224.252,00	47	MECCANISMO RETROAZIONE ALETTA DX MISSILE SCALP	74.260,00	4.544,00
L.M.A. S.R.L.	EUR	224.252,00	44	MECCANISMO RETROAZIONE ALETTA SX MISSILE SCALP	69.784,00	4.544,00
L.M.A. S.R.L.	EUR	1.734.794,16	152	PARTI DEL VELIVOLO EFA AL SALAM	111.674,99	1.619.162,00
L.M.A. S.R.L.	EUR	224.252,00	48	STAFFA SEZ ANTERIORE MISSILE STORM SHADOW	5.088,00	4.544,00
L.M.A. S.R.L.	EUR	224.252,00	43	SUPP DI CONNESSIONE SEZ ANT MISSILE STORM SHADOW	3.698,00	4.544,00

Denominazione operatore	Codice valuta	Ammontare in valuta	Quantità	Materiale oggetto del contratto	Stato di avanzamento annuale (Euro)	Utilizzo anni precedenti (Euro)
L.M.A. S.R.L.	EUR	224.252,00	60	TAPPO CHIUSURA SEZ CLE MISSILE STOM SHADOW	9.000,00	4.544,00
LARIMART S.P.A.	EUR	162.500,01	4	LRT 350	71.200,00	17.800,00
LEONARDO S.P.A.	EUR	186.688,63	3	ANTENNA LOOP (SP-1521)	2.801,58	0,00
LEONARDO S.P.A.	EUR	302.349.456,61	842	COMPONENTI PER AEROMOBILE EH101-AW101 SAR	2.220.629,58	22.717.693,58
LEONARDO S.P.A.	EUR	4.750,00	10	PROCESSORE COMPUTER CONTROLLO VOLO VELIVOLO EFA	4.250,00	0,00
LEONARDO S.P.A.	EUR	97.624,88	10	RICAMBI RADAR RAT/31	49.528,90	0,00
LEONARDO S.P.A.	EUR	10.000.000,00	4	RICAMBI RADAR RAT 31	22.330,00	640.748,56
LEONARDO S.P.A.	EUR	8.840,00	2	/NV V/UHF SATURNPARTI DI RICAMBIO DEL RICETRASMETTITORE RT-	8.840,00	0,00
LEONARDO S.P.A.	EUR	17.985,12	4	0010VE RH AFT X VELIVOLO EFA	1.012,88	0,00
LEONARDO S.P.A.	EUR	8.959,19	1	0010VE RH AFT X VELIVOLO EFA	253,22	0,00
LEONARDO S.P.A.	EUR	8.959,19	1	0010VE RH AFT X VELIVOLO EFA	253,22	0,00
LEONARDO S.P.A.	EUR	194.710,10	22	0010VE RH AFT X VELIVOLO EFA	6.039,00	0,00
LEONARDO S.P.A.	EUR	36.359,15	8	0010VE RH AFT X VELIVOLO EFA	2.025,76	0,00
LEONARDO S.P.A.	EUR	36.359,15	1	003VE LH QTR X VELIVOLO EFA	494,35	0,00
LEONARDO S.P.A.	EUR	194.710,10	27	003VE LH QTR X VELIVOLO EFA	13.363,11	0,00
LEONARDO S.P.A.	EUR	8.959,19	1	003VE LH QTR X VELIVOLO EFA	468,57	0,00
LEONARDO S.P.A.	EUR	17.985,12	1	003VE LH QTR X VELIVOLO EFA	468,57	0,00
LEONARDO S.P.A.	EUR	8.959,19	1	003VE LH QTR X VELIVOLO EFA	468,57	0,00
LEONARDO S.P.A.	EUR	8.514,00	4	004VE (RTO) RH MD PER VELIVOLO EFA	3.016,00	0,00
LEONARDO S.P.A.	EUR	1.206,78	1	004VE (RTQ) RH MD PER VELIVOLO EFA	754,00	0,00
LEONARDO S.P.A.	EUR	36.359,15	11	004VE PANEL LR11 X VELIVOLO EFA	10.987,46	0,00
LEONARDO S.P.A.	EUR	17.985,12	1	004VE PANEL LR11 X VELIVOLO EFA	912,80	0,00
LEONARDO S.P.A.	EUR	8.959,19	1	004VE PANEL LR11 X VELIVOLO EFA	912,80	0,00

Denominazione operatore	Codice valuta	Ammontare in valuta	Quantità	Materiale oggetto del contratto	Stato di avanzamento annuale (Euro)	Utilizzo anni precedenti (Euro)
LEONARDO S.P.A.	EUR	8.959,19	1	004VE PANEL LRII X VELIVOLO EFA	912,80	0,00
LEONARDO S.P.A.	EUR	194.710,10	28	004VE PANEL LRII X VELIVOLO EFA	23.056,04	0,00
LEONARDO S.P.A.	EUR	17.985,12	4	004VE PANEL LRII4 X VELIVOLO EFA	3.707,60	0,00
LEONARDO S.P.A.	EUR	8.959,19	1	004VE RTO RH MD X VELIVOLO EFA	631,64	0,00
LEONARDO S.P.A.	EUR	8.959,19	1	004VE RTO RH MD X VELIVOLO EFA	631,64	0,00
LEONARDO S.P.A.	EUR	17.985,12	15	004VE RTO RH MD X VELIVOLO EFA	9.539,65	0,00
LEONARDO S.P.A.	EUR	194.710,10	25	004VE RTO RH MD X VELIVOLO EFA	16.653,50	0,00
LEONARDO S.P.A.	EUR	36.359,15	9	004VE RTO RH MD X VELIVOLO EFA	5.717,90	0,00
LEONARDO S.P.A.	EUR	8.959,19	1	005VE LH FWD X VELIVOLO EFA	367,52	0,00
LEONARDO S.P.A.	EUR	194.710,10	25	005VE LH FWD X VELIVOLO EFA	9.341,00	0,00
LEONARDO S.P.A.	EUR	8.959,19	1	005VE LH FWD X VELIVOLO EFA	367,52	0,00
LEONARDO S.P.A.	EUR	17.985,12	2	007VE LH AFT TWIN SEAT X VELIVOLO EFA	1.259,14	0,00
LEONARDO S.P.A.	EUR	8.959,19	2	007VE LH AFT TWIN SEAT X VELIVOLO EFA	1.324,27	0,00
LEONARDO S.P.A.	EUR	8.959,19	2	007VE LH AFT TWIN SEAT X VELIVOLO EFA	1.324,27	0,00
LEONARDO S.P.A.	EUR	36.359,15	11	007VE LH AFT TWIN SEAT X VELIVOLO EFA	7.706,74	0,00
LEONARDO S.P.A.	EUR	194.710,10	26	007VE LH AFT TWIN SEAT X VELIVOLO EFA	17.132,10	0,00
LEONARDO S.P.A.	EUR	8.514,00	3	010VE RH AFT PER VELIVOLO EFA	984,00	0,00
LEONARDO S.P.A.	EUR	8.959,19	1	1003VE LH QTR REAR X VELIVOLO EFA	562,83	0,00
LEONARDO S.P.A.	EUR	194.710,10	4	1003VE LH QTR REAR X VELIVOLO EFA	1.968,00	0,00
LEONARDO S.P.A.	EUR	36.359,15	1	1003VE LH QTR REAR X VELIVOLO EFA	487,83	0,00
LEONARDO S.P.A.	EUR	8.959,19	1	1003VE LH QTR REAR X VELIVOLO EFA	562,83	0,00
LEONARDO S.P.A.	EUR	8.959,19	1	1004VE RH FWD REAR X VELIVOLO EFA	716,96	0,00
LEONARDO S.P.A.	EUR	17.985,12	1	1004VE RH FWD REAR X VELIVOLO EFA	716,96	0,00

Denominazione operatore	Codice valuta	Ammontare in valuta	Quantità	Materiale oggetto del contratto	Stato di avanzamento annuale (Euro)	Utilizzo anni precedenti (Euro)
LEONARDO S.P.A.	EUR	36.359,15	4	1004VE RH FWD REAR X VELIVOLO EFA	2.867,84	0,00
LEONARDO S.P.A.	EUR	8.959,19	1	1004VE RH FWD REAR X VELIVOLO EFA	716,96	0,00
LEONARDO S.P.A.	EUR	36.359,15	1	1005VE LH FWD REAR X VELIVOLO EFA	451,10	0,00
LEONARDO S.P.A.	EUR	8.959,19	1	1005VE LH FWD REAR X VELIVOLO EFA	451,10	0,00
LEONARDO S.P.A.	EUR	194.710,10	1	1005VE LH FWD REAR X VELIVOLO EFA	371,00	0,00
LEONARDO S.P.A.	EUR	8.959,19	1	1005VE LH FWD REAR X VELIVOLO EFA	451,10	0,00
LEONARDO S.P.A.	EUR	8.959,19	1	1007VE LH AFT REAR X VELIVOLO EFA	767,58	0,00
LEONARDO S.P.A.	EUR	8.959,19	1	1007VE LH AFT REAR X VELIVOLO EFA	767,58	0,00
LEONARDO S.P.A.	EUR	194.710,10	4	1007VE LH AFT REAR X VELIVOLO EFA	2.436,00	0,00
LEONARDO S.P.A.	EUR	36.359,15	5	1007VE LH AFT REAR X VELIVOLO EFA	3.674,01	0,00
LEONARDO S.P.A.	EUR	7.890.000,00	2	2 CD ROM	6.800.000,00	0,00
LEONARDO S.P.A.	EUR	240.642.014,00	3	2 VEL M346 + 2 VEL M345 + N° 1 SIMULACRO	50.500.000,00	0,00
LEONARDO S.P.A.	EUR	29.327,68	3	205-062-654-1 VALVE RELIEF PRESS	20.976,77	0,00
LEONARDO S.P.A.	EUR	29.327,68	2	205-076-119-1 SPRING	189,00	0,00
LEONARDO S.P.A.	EUR	39.428.898,00	222	4 KIT FALCO EVO D	2.320.000,00	0,00
LEONARDO S.P.A.	EUR	6.652,00	5	4 STEP NUDE FRONT FACE OHCP(PANN PASSO 4)	236,41	0,00
LEONARDO S.P.A.	EUR	29.488,92	5	4 STEP NUDE FRONT FACE OHCP(PANN PASSO 4)	236,41	0,00
LEONARDO S.P.A.	EUR	41.034.655,80	21	8803 E ALTRE - PARTI RICAMBIO C-27J	476.950,43	4.300.409,67
LEONARDO S.P.A.	EUR	63.495,15	1	ACC-AIR CVOMAND AND CONTROL SYSTEM SOFTWARE DOCUMENTAZIONE TECNICA	63.495,15	0,00
LEONARDO S.P.A.	EUR	816.243,03	8	ACCS-AIR COMMAND CONTROL SISTEMA COMANDO E CONTROLLO SOFTWARE	816.243,03	0,00
LEONARDO S.P.A.	EUR	7.355.832,43	14	ADDESTRATORE PROCEDURALE DI PARTI PER ELICOTTERO EH -AW101	101.200,00	0,00
LEONARDO S.P.A.	EUR	155.646,44	23	AEREOMOBILI COMPONENTI	1.167,93	0,00
LEONARDO S.P.A.	EUR	229.193,63	5	AEROMOBIL NH 90 NFH ATTREZZATURE	62.757,52	0,00

Denominazione operatore	Codice valuta	Ammontare in valuta	Quantità	Materiale oggetto del contratto	Stato di avanzamento annuale (Euro)	Utilizzo anni precedenti (Euro)
LEONARDO S.P.A.	EUR	38.586.600,00	1	AEROMOBILE A109-AW109 PER IMPIEGO MILITARE	5.489.833,00	27.889.765,00
LEONARDO S.P.A.	EUR	12.580.800,00	2	AEROMOBILE A109-AW109 PER IMPIEGO MILITARE	12.380.800,00	0,00
LEONARDO S.P.A.	EUR	2.626.039,80	19	AEROMOBILE AB-B206 PER IMPIEGO MILITARE	1.900.000,00	0,00
LEONARDO S.P.A.	USD	72.950.000,00	4	AEROMOBILE AB139-AW139 PER IMPIEGO MILITARE	61.587.852,72	0,00
LEONARDO S.P.A.	EUR	14.154,79	1	AEROMOBILE ATR 72 PARADOOR ASSY	2.021,61	10.110,09
LEONARDO S.P.A.	EUR	77.850.000,00	2	AEROMOBILE AW149	30.379.200,00	31.140.000,00
LEONARDO S.P.A.	EUR	1.178.466,01	133	AEROMOBILE BR 1150 ATLANTIC ATL-2 ALL A	33.794,21	702.858,95
LEONARDO S.P.A.	EUR	1.178.466,01	138	AEROMOBILE BR 1150 ATLANTIC ATL-2 ALL B	73.784,56	702.858,95
LEONARDO S.P.A.	EUR	35.445.000,00	1	AEROMOBILE C 27J	35.115.000,00	0,00
LEONARDO S.P.A.	USD	282.929.220,00	3	AEROMOBILE C 27J	73.046.005,45	175.374.527,58
LEONARDO S.P.A.	EUR	49.500.000,00	4	AEROMOBILE C-27J - TECNOLOGIA DOCUMENTAZIONE SU SUPPORTO CARTACEO E/O SUPPORTO MAGNETICO	14.142.857,16	28.285.714,32
LEONARDO S.P.A.	EUR	150.000.000,00	11	AEROMOBILE EH101 - AW101	212.108,11	0,00
LEONARDO S.P.A.	EUR	70.000,00	4	AEROMOBILE EH101-AW101 EA007-688M ESTRUSO EA007-730M EA40-051M ESTRUSO	530,90	0,00
LEONARDO S.P.A.	EUR	4.927.180,84	1	AEROMOBILE EH101-AW101 UTILITY PARTI DI RICAMBIO	1.934,28	4.285.116,98
LEONARDO S.P.A.	EUR	205.344.477,00	1	AEROMOBILE M 346	30.000.000,00	3.472.000,00
LEONARDO S.P.A.	EUR	276.588.106,00	2	AEROMOBILE M346	60.000.000,00	0,00
LEONARDO S.P.A.	EUR	109.538,62	7	AEROMOBILE M346 - ATTREZZATURE	35.998,00	73.540,62
LEONARDO S.P.A.	EUR	800.000,00	1	AEROMOBILE NH90 NFH	787,79	4.425,81
LEONARDO S.P.A.	EUR	7.000.000,00	13	AEROMOBILE NH90 NFH - COMPONENTI -	278.079,71	0,00
LEONARDO S.P.A.	EUR	13.925.364,35	1	AEROMOBILE NH90 NFH - DOCUMENTAZIONE TECNICA (SOFTWARE)	50,00	900,00
LEONARDO S.P.A.	EUR	22.013.168,00	1	AEROMOBILE NH90 NFH - MATERIALE	22.000.000,00	0,00
LEONARDO S.P.A.	EUR	128.000,00	3	AEROMOBILE NH90 RICAMBI	27.146,46	0,00
LEONARDO S.P.A.	EUR	11.644.200,00	56	AEROMOBILE NH90 TTH - COMPONENTI	804.493,29	6.909,60

Denominazione operatore	Codice valuta	Ammontare in valuta	Quantità	Materiale oggetto del contratto	Stato di avanzamento annuale (Euro)	Utilizzo anni precedenti (Euro)
LEONARDO S.P.A.	EUR	2.200.000,00	1	AEROMOBILE NH90 TTH - COMPONENTI	3.413,98	0,00
LEONARDO S.P.A.	EUR	10.000.000,00	16	AEROMOBILE NH90 TTH - COMPONENTI	895.840,09	1.507.530,99
LEONARDO S.P.A.	EUR	2.500.000,00	79	AEROMOBILE NH90 TTH - RICAMBI	145.699,69	361.394,30
LEONARDO S.P.A.	EUR	30.000.000,00	5	AEROMOBILE NH90 TTH ATTREZZATURE	203,60	11.630,70
LEONARDO S.P.A.	EUR	30.000.000,00	257	AEROMOBILE NH90 TTH ATTREZZATURE	449.109,58	1.688.693,32
LEONARDO S.P.A.	EUR	30.000.000,00	1847	AEROMOBILE NH90 TTH RICAMBI	2.815.111,19	1.688.693,32
LEONARDO S.P.A.	EUR	30.000.000,00	19	AEROMOBILE NH90 TTH RICAMBI	10.450,70	11.630,70
LEONARDO S.P.A.	EUR	30.000.000,00	233	AEROMOBILE NH90 TTH RICAMBI	3.098.569,78	465.475,29
LEONARDO S.P.A.	EUR	30.000.000,00	128	AEROMOBILE NH90TTH - ATTREZZATURE	443.132,74	465.475,29
LEONARDO S.P.A.	EUR	32.000.000,00	5	AEROMOBILE NH90TTH ATTREZZATURA	9.134,00	0,00
LEONARDO S.P.A.	EUR	20.000.000,00	4	AEROMOBILE NH90TTH ATTREZZATURE	9.427,48	16.127.399,70
LEONARDO S.P.A.	EUR	3.307.500,00	1	AEROMOBILE SW4 IN CONFIGURAZIONE OPV	2.000.000,00	0,00
LEONARDO S.P.A.	EUR	3.307.500,00	8	AEROMOBILE SW4 IN CONFIGURAZIONE OPV-COMPONENTI	171.800,00	0,00
LEONARDO S.P.A.	EUR	2.000,00	3	AEROMOBILE TORNADO PARTI RICAMBIO PIPE ASSY LH PN P-732513-405	1.999,98	0,00
LEONARDO S.P.A.	EUR	4.041.542,48	8	AEROMOBILI EH101-AW101 RICAMBI	312.851,69	1.664.057,69
LEONARDO S.P.A.	EUR	747.241,91	2	AIR DATA SENSOR P/N 05-017-02	36.314,19	0,00
LEONARDO S.P.A.	EUR	131.614,40	145	AIRCRAFT FIRE BELLOWS ASSY AER. EFA	115.665,05	0,00
LEONARDO S.P.A.	EUR	2.356.254,77	2	ALBATROS CONFIGURAZIONE A SISTEMA LANCIAMISSILI	43.832,06	0,00
LEONARDO S.P.A.	EUR	2.847.100,00	1	ALICE CAMERA TERMICA NON RAFFREDDATA	3.000,00	0,00
LEONARDO S.P.A.	EUR	280.000,00	1	ALICE CAMERA TERMICA NON RAFFREDDATA	20.000,00	40.000,00
LEONARDO S.P.A.	EUR	37.998.000,00	65	ALIMENTATORE DEI PANNELLI (LIGHTING MODULE A400M)	87.584,00	5.721.615,00
LEONARDO S.P.A.	EUR	37.998.000,00	20	ALIMENTATORE DELLE UNITÀ (DMMING CTRL UNIT A400M)	421.020,00	5.721.615,00
LEONARDO S.P.A.	PLN	1.167.491.701,00	324	ALL 1 - EQUIPAGG PILOTI/SOCCORSO E LOOSE EQUIPMENT	214.709,49	67.814.715,60

Denominazione operatore	Codice valuta	Ammontare in valuta	Quantità	Materiale oggetto del contratto	Stato di avanzamento annuale (Euro)	Utilizzo anni precedenti (Euro)
LEONARDO S.P.A.	PLN	1.167.491.701,00	96	ALL 1 - EQUIPAGGIAMENTO PILOTI	515.546,37	67.814.715,60
LEONARDO S.P.A.	PLN	1.167.491.701,00	4	ALL 1 - VELIVOLI 346 E SET EQUIPAGGIAMENTO	1.444.563,59	67.814.715,60
LEONARDO S.P.A.	PLN	1.167.491.701,00	1221	ALL 2 - ATTREZZATURE	5.084.885,88	67.814.715,60
LEONARDO S.P.A.	PLN	1.167.491.701,00	4	ALL 3 - MISSION SUPPORT SYSTEM	24.192.750,28	67.814.715,60
LEONARDO S.P.A.	PLN	1.167.491.701,00	22979	ALL 7 - ALL 5 - ALL 4 - PARTI RICAMBIO 24890/ADDESTRAM 300 MESI/ASS.TECNICA 300 MESI	6.723.848,88	67.814.715,60
LEONARDO S.P.A.	PLN	1.167.491.701,00	4107	ALL 7 - PARTI RICAMBIO MOTORE	3.428.032,56	67.814.715,60
LEONARDO S.P.A.	PLN	1.167.491.701,00	64	ALL. 1 - EQUIPAGGIAMENTO PILOTI	33.031,51	67.814.715,60
LEONARDO S.P.A.	PLN	1.167.491.701,00	48	ALL. 1 - EQUIPAGGIAMENTO PILOTI ED EQUIPAGG. SOCCORSO	13.386,27	67.814.715,60
LEONARDO S.P.A.	USD	62.642,70	6	AMPLIF. SINTONIZZATO LO MHWA-001-01	33.638,54	0,00
LEONARDO S.P.A.	USD	1.621.689,90	21	AMPLIFICATORE DI SEGNALE A DUE VIE MHZA-002-01 297034	81.755,51	0,00
LEONARDO S.P.A.	USD	62.642,70	1	AMPLIFICATORE DI SEGNALE A QUATTRO VIE MHBA-002-01	4.943,50	0,00
LEONARDO S.P.A.	USD	1.621.689,90	26	AMPLIFICATORE DI SEGNALE A QUATTRO VIE MHBA-002-01 297030	128.531,13	0,00
LEONARDO S.P.A.	USD	62.642,70	1	AMPLIFICATORE DI SEGNALE A QUATTRO VIE MHZA-001-01	3.945,72	0,00
LEONARDO S.P.A.	USD	1.621.689,90	27	AMPLIFICATORE DI SEGNALE A QUATTRO VIE MHZA-001-01 297033	106.534,40	0,00
LEONARDO S.P.A.	USD	1.621.689,90	103	AMPLIFICATORE SINTONIZZATO LO MHWA-001-01 297035	577.613,57	0,00
LEONARDO S.P.A.	EUR	34.368,00	5	ANTENNA CON SISTEMA DI SOLLEVAMENTO - BRANCHING UNIT 34 MB/S	20.760,00	0,00
LEONARDO S.P.A.	EUR	186.688,63	6	ANTENNA LOOP (SP-2065)	3.425,58	0,00
LEONARDO S.P.A.	EUR	186.688,63	31	ANTENNA RUBBER SLEEVE	2.565,82	0,00
LEONARDO S.P.A.	EUR	259.936,00	1	ANTENNA TUNING UNIT	23.139,64	0,00
LEONARDO S.P.A.	EUR	3.964.865,20	2	ANTENNA TUNING UNIT ATU-1992	18.382,08	213.365,11
LEONARDO S.P.A.	EUR	1.730.919,86	8	ANTENNA TUNING UNIT ATU-1992	204.869,28	0,00
LEONARDO S.P.A.	EUR	332.222,00	1	ANTENNA TUNING UNIT ATU-1992: OBSOLESCENZE REPORT - DOCUMENTAZIONE	18.911,00	167.850,00
LEONARDO S.P.A.	EUR	12.675,18	2	ANTENNA UHF SP-605	5.052,18	0,00

Denominazione operatore	Codice valuta	Ammontare in valuta	Quantità	Materiale oggetto del contratto	Stato di avanzamento annuale (Euro)	Utilizzo anni precedenti (Euro)
LEONARDO S.P.A.	EUR	283.814.883,88	1	ANTENNE	19.890,43	11.086.230,95
LEONARDO S.P.A.	EUR	595.908.676,30	1	ANTENNE ALTRE	3.766,86	12.452.404,79
LEONARDO S.P.A.	EUR	438.504,00	1	ANV 211 - 70451609	36.542,00	0,00
LEONARDO S.P.A.	EUR	438.504,00	1	ANV 211 - 70499885	36.542,00	0,00
LEONARDO S.P.A.	EUR	438.504,00	3	ANV 211 - 70506889	109.626,00	0,00
LEONARDO S.P.A.	EUR	438.504,00	3	ANV 211 - 70516033	109.626,00	0,00
LEONARDO S.P.A.	EUR	438.504,00	4	ANV 211 - 70521574	146.168,00	0,00
LEONARDO S.P.A.	EUR	1.080.060,00	8	ANV 211 - SISTEMA MISURATORE DI DISTANZA BORDO/TERRA	288.016,00	792.044,00
LEONARDO S.P.A.	EUR	858.000,00	2	ANV 211 SISTEMA MISURATORE DI DISTANZA	66.000,00	99.000,00
LEONARDO S.P.A.	EUR	396.000,00	2	ANV 211 SISTEMA MISURATORE DI DISTANZA BORDO TERRA	66.000,00	33.000,00
LEONARDO S.P.A.	EUR	1.514.876,00	3	ANV 211 SISTEMA MISURATORE DI DISTANZA BORDO/TERRA	103.287,00	1.411.589,00
LEONARDO S.P.A.	EUR	909.820,00	2	ANV 353 SENSORE DI VELOCITA	57.569,00	318.437,00
LEONARDO S.P.A.	EUR	7.351.227,00	3	ANV 353 SENSORE DI VELOCITA	136.473,09	485.960,04
LEONARDO S.P.A.	EUR	525.000,00	2	ANV 353 SENSORE DI VELOCITA	105.000,00	420.000,00
LEONARDO S.P.A.	EUR	160.600,00	1	ANV 353 SENSORE DI VELOCITA DOPPKLER	51.400,00	0,00
LEONARDO S.P.A.	EUR	263.350,08	4	ANV 353 SENSORE DI VELOCITA DOPPLER	186.703,16	0,00
LEONARDO S.P.A.	EUR	210.000,00	3	ANV 353 SENSORE DI VELOCITA DOPPLER	105.000,00	35.000,00
LEONARDO S.P.A.	EUR	2.871.052,00	4	ANV 353 SENSORE DI VELOCITA DOPPLER	155.947,92	950.095,34
LEONARDO S.P.A.	EUR	4.070.000,00	1	ANV-213V - DME-P MIS. DI DIST. DI PRECIS. CON FUNZ. DOPPIO CANALE PER EUROFIGHTER2000 - ATTR. - DME-P TEST PROGRAM SET	800.000,00	0,00
LEONARDO S.P.A.	EUR	1.155.000,00	9	ANV211 DME DISTANCE MEASUREMENT EQUIPMENT	297.000,00	0,00
LEONARDO S.P.A.	EUR	34.945,00	1	ANV211 SISTEMA MISURATORE DI DISTANZA BORDO/TERRA	34.945,00	0,00
LEONARDO S.P.A.	EUR	1.037.424,00	4	ANV211 SISTEMA MISURATORE DI DISTANZA BORDO/TERRA	147.264,00	0,00
LEONARDO S.P.A.	EUR	146.168,00	4	ANV211 SISTEMA MISURATORE DI DISTANZA BORDO/TERRA	146.168,00	0,00

Denominazione operatore	Codice valuta	Ammontare in valuta	Quantità	Materiale oggetto del contratto	Stato di avanzamento annuale (Euro)	Utilizzo anni precedenti (Euro)
LEONARDO S.P.A.	EUR	22.160,00	20	ANV211 SISTEMA MISURATORE DI DISTANZA BORDO/TERRA (RACK FOR DME/P ANV211)	22.160,00	0,00
LEONARDO S.P.A.	EUR	4.070.000,00	1	ANV245 - MMR MULTI MODE RECEIVER - ANV245 RICEVITORE MULTIMODALITA MMR - ATTREZZATURA - MMR TEST PROGRAM SET ANV353	800.000,00	0,00
LEONARDO S.P.A.	EUR	233.378,95	5		233.378,95	0,00
LEONARDO S.P.A.	EUR	395.025,12	1	ANV353 SENSORE DI VELOCITA DOPPLER	65.837,52	329.187,60
LEONARDO S.P.A.	EUR	658.375,20	10	ANV353 SENSORE DI VELOCITA DOPPLER	466.757,90	0,00
LEONARDO S.P.A.	EUR	75.000,00	1	ANV353 SENSORE DI VELOCITA DOPPLER	75.000,00	0,00
LEONARDO S.P.A.	EUR	2.452.858,76	2	ANV353 SENSORE DI VELOCITA DOPPLER (ANTENNA DOPPLER)	97.786,00	422.625,76
LEONARDO S.P.A.	EUR	1.571.008,00	15	ANV353 SENSORE DI VELOCITA DOPPLER - DOPPLER RTA UNIT	1.016.385,00	0,00
LEONARDO S.P.A.	EUR	231.000,00	1	ANV353SENSORE DI VELOCITA DOPPLER -DVS RADAR DOPPLER-	38.500,00	0,00
LEONARDO S.P.A.	EUR	10.000.000,00	3	APP. COMUNIC. AEREA (ELICOTTERO NH90 NFH)	33.864,58	150.877,64
LEONARDO S.P.A.	EUR	108.000.000,00	4	APP. RADIOCOMUNICAZIONE PER AEROMOBILI EH101-AW101	26.930,72	0,00
LEONARDO S.P.A.	EUR	244.014,00	1	APPARATI E RADIOCOMUNICAZIONI VARI V.D.85437090	3.018,00	139.794,00
LEONARDO S.P.A.	EUR	244.014,00	4	APPARATI RADIO COMUNICAZIONI VARI -V.D.85176990	101.202,00	139.794,00
LEONARDO S.P.A.	EUR	367.500,00	7	APPARATI VARI	71.500,00	0,00
LEONARDO S.P.A.	EUR	170.800,00	7	APPARATIRADIO E MATERIALI VARI	102.800,00	0,00
LEONARDO S.P.A.	USD	72.950.000,00	2	APPARATO DI CONTROMISURE - APPARATO INTEGRATO ECM SIAP PER EL.	959.089,70	0,00
LEONARDO S.P.A.	EUR	10.000.000,00	4	APPARATO DI RADIOCOMUNICAZIONE - RICAMBI	40.000,00	0,00
LEONARDO S.P.A.	USD	72.950.000,00	4	APPARATO DI RADIOCOMUNICAZIONE - VERY HIGH FREQUENCY/ULTRA H.	69.686,00	0,00
LEONARDO S.P.A.	EUR	780.000,00	1	APPARATO ELETTRONICO	25.313,25	0,00
LEONARDO S.P.A.	EUR	670.795,78	1	APPARATO RADIO COMUNICAZIONE P/N 822-1656-001	29.204,22	0,00
LEONARDO S.P.A.	USD	72.950.000,00	2	APPARECCHIATURA DI CONTROMISURE INFRAROSSI (SISIR)	261.577,97	0,00
LEONARDO S.P.A.	EUR	423.127,85	2	APPARECCHIATURA ELETTRONICA PER IL CONTROLLO E LA STABILIZZAZIONE DEL VOLO	169.999,30	253.128,15
LEONARDO S.P.A.	EUR	258.823,93	2	APPARECCHIATURA ELETTRONICA PER IL CONTROLLO E STABILIZZ. DEL VOLO -FCC	171.911,79	0,00

Denominazione operatore	Codice valuta	Ammontare in valuta	Quantità	Materiale oggetto del contratto	Stato di avanzamento annuale (Euro)	Utilizzo anni precedenti (Euro)
LEONARDO S.P.A.	EUR	890.898,17	5	APPARECCHIATURA ELETTRONICA PER IL CONTROLLO E STABILIZZ. DEL VOLO DUAL CHANNEL DIGITAL AUTOPILOT	436.516,23	0,00
LEONARDO S.P.A.	USD	72.950.000,00	2	APPARECCHIATURA PER LA VISIONE ALL INFRAROSSO (FLIR)	858.939,17	0,00
LEONARDO S.P.A.	EUR	726.200,00	1	APPARECCHIATURA PER LA VISIONE INFRAROSSO (FLIR)	726.200,00	0,00
LEONARDO S.P.A.	EUR	3.307.500,00	1	APPARECCHIATURE PER LA VISIONE ALL INFRAROSSO - FLIR	1.000.000,00	0,00
LEONARDO S.P.A.	EUR	29.488,92	5	APU ENGINE FIRE & MSI LIGHTED FRONT FACE	2.721,32	0,00
LEONARDO S.P.A.	EUR	2.479.740,10	1	ARMA 12.7 MM	17.718,00	0,00
LEONARDO S.P.A.	EUR	11.951.105,09	4	ARMA 12.7 MM	78.480,00	6.763.277,06
LEONARDO S.P.A.	EUR	6.919.554,45	37	AS107 TERMINALE ALFANUMERICO - AS107 HAND HELD MMI TERMINAL - DISPLAY AND KEYBOARD UNIT	65.915,87	0,00
LEONARDO S.P.A.	EUR	2.100,00	4	ASS. SPORTELLINO CX/CY (ASSY COVER CX/CY) 921-2610/01 ELICOTTERO AW-159	1.100,00	0,00
LEONARDO S.P.A.	USD	107.763,00	50	ASSIEME ASSEMBLAGGIO LED	95.424,60	0,00
LEONARDO S.P.A.	USD	4.189.000,97	49	ASSIEME DI CHIUSURA TETTuccio URNI 31	48.286,67	430.206,92
LEONARDO S.P.A.	USD	4.189.000,97	83	ASSIEME DI COMANDO TETTuccio URNI 33	150.659,74	430.206,92
LEONARDO S.P.A.	EUR	2.637.373,50	1	ASSIEME DISPLAY MULTIFUNZIONE (EFR MODULE DISPLAY)	5.439,65	231.048,63
LEONARDO S.P.A.	EUR	1.994.222,36	3	ASSIEME GENERATORE DI MAPPE DIGITALI (DMG) VELIVOLO TORNADO	95.000,00	40.000,00
LEONARDO S.P.A.	EUR	935.160,00	1	ASSIEME GENERATORE DI MAPPE DIGITALI (DMG) VELIVOLO TORNADO	5.330,00	0,00
LEONARDO S.P.A.	EUR	7.647.200,00	70	ASSIEME OPTOMECCANICO SISTEMA ELETTRONICO EOTS X VEIVOLO JSF	1.694.000,00	0,00
LEONARDO S.P.A.	EUR	3.566.736,00	44	ASSIEME OPTOMECCANICO X SISTEMA ELETTR. EOTS X VEIVOLO JSF	1.089.836,00	2.452.131,00
LEONARDO S.P.A.	EUR	904.636,57	5	ASSIEME PCB. LED VERDI. ROSSI. ECC.	4.648,78	0,00
LEONARDO S.P.A.	EUR	6.791,88	7	ASSY COVER CX/CY 921-2610/01	1.933,25	0,00
LEONARDO S.P.A.	EUR	6.791,88	7	ASSY COVER DH 921-2616/01	1.428,00	0,00
LEONARDO S.P.A.	EUR	43.795.923,00	20	ATHENA-C-ARCH. & TECH. HANDLING ELECTR. NAVAL APPLICATIONS-SISTEMA C.DO E C.LLO - MAN. PER USO E MAN.(SU SUPP.	20.000,00	212.500,00
LEONARDO S.P.A.	EUR	43.795.923,00	1	ATHENA-C-ARCH. & TECH. HANDLING ELECTR.NAVAL APPLICATIONS-SISTEMA C.DO E C.LLO - ATTR. -MAT. VARI DI INST.(MIM) PER	25.000,00	212.500,00
LEONARDO S.P.A.	EUR	43.795.923,00	2	ATHENA-C-ARCHITECTURE & TECHNOLOGIES HANDLING ELECTR.NAVAL APPLICATIONS-SISTEMA C.DO E C.LLO	4.000.000,00	212.500,00

Denominazione operatore	Codice valuta	Ammontare in valuta	Quantità	Materiale oggetto del contratto	Stato di avanzamento annuale (Euro)	Utilizzo anni precedenti (Euro)
LEONARDO S.P.A.	EUR	276.588.106,00	36	ATTEZZATURE VEL M346	551.861,78	0,00
LEONARDO S.P.A.	EUR	37.539,37	7	ATTREZZATURA COMPLESSO NAVALE 76 62 SR CON COFANI DI BORDO	37.231,87	0,00
LEONARDO S.P.A.	EUR	1.600.000,00	3	ATTREZZATURA DI PROVA E MANUTENZIONE PER COMPLESSO NAVALE 76 62 SR CON COFANI DI BORDO	5.000,00	0,00
LEONARDO S.P.A.	EUR	186.000.000,00	2	ATTREZZATURA AEROMOBILE C - 27 J (ALLEGATO B)	1.982,06	0,00
LEONARDO S.P.A.	EUR	100.000.000,00	74	ATTREZZATURA AEROMOBILE EH 101-AW101	461.937,68	2.334.789,33
LEONARDO S.P.A.	USD	7.425.202,11	9	ATTREZZATURA AEROMOBILE EH101-AW101	13.638,21	0,00
LEONARDO S.P.A.	EUR	14.848,23	2	ATTREZZATURA COMPLESSO NAVALE 76 62 SR CON COFANI DI BORDO P N 137697517 E P N 157697102	1.471,36	0,00
LEONARDO S.P.A.	EUR	6.300.000,00	3	ATTREZZATURA DI USO E MANUTENZIONE ALLEGATO B	41.594,48	1.749.999,56
LEONARDO S.P.A.	EUR	622.080,00	6	ATTREZZATURA USO E MANUTENZIONE PER SPOLETTA MULTI CALIBRO 4 AP	7.680,00	0,00
LEONARDO S.P.A.	EUR	2.400,00	1	ATTREZZATURA VELIVOLO M346	1.000,00	0,00
LEONARDO S.P.A.	EUR	75.837.870,00	1	ATTREZZATURE	8.508,00	71.325.737,00
LEONARDO S.P.A.	EUR	30.000.000,00	4	ATTREZZATURE	111.753,74	8.186.511,53
LEONARDO S.P.A.	EUR	20.000.000,00	69	ATTREZZATURE	25.057,00	2.315.311,00
LEONARDO S.P.A.	EUR	447.800.679,99	22	ATTREZZATURE	429.852,65	438.452.540,02
LEONARDO S.P.A.	EUR	20.000.000,00	2	ATTREZZATURE NH90 TTH	971,20	5.588.601,59
LEONARDO S.P.A.	USD	118.158.369,00	4	ATTREZZATURE (GSE) PER IL VELIVOLO C-27J	87.522,23	56.592.121,85
LEONARDO S.P.A.	EUR	180.000.000,00	164	ATTREZZATURE AEROMOBILE EFA	304.965,49	2.792.473,99
LEONARDO S.P.A.	EUR	338.838,17	10	ATTREZZATURE AEROMOBILE M346	46.906,46	291.931,71
LEONARDO S.P.A.	EUR	45.000.000,00	14	ATTREZZATURE AEROMOBILE NH90 TTH	138.662,53	4.122.171,17
LEONARDO S.P.A.	EUR	30.000.000,00	9	ATTREZZATURE AEROMOBILE NH90 TTH	59.062,86	1.175.866,29
LEONARDO S.P.A.	EUR	20.000.000,00	1	ATTREZZATURE AEROMOBILE NH90TTH	823,64	0,00
LEONARDO S.P.A.	PLN	1.167.491.701,00	336	ATTREZZATURE ALLEGATO 2 - VARIAZIONE UAMA 1570 DEL 17.01.2017	6.835.526,21	67.814.715,60
LEONARDO S.P.A.	EUR	9.067.748,14	5	ATTREZZATURE COMPL NAVALE 76/62 SR	2.642,39	7.859.820,82

Denominazione operatore	Codice valuta	Ammontare in valuta	Quantità	Materiale oggetto del contratto	Stato di avanzamento annuale (Euro)	Utilizzo anni precedenti (Euro)
LEONARDO S.P.A.	EUR	20.000.000,00	59	ATTREZZATURE COMPLESSO NAVALE 76 62 SR	7.050,97	1.054.508,47
LEONARDO S.P.A.	EUR	15.220,00	3	ATTREZZATURE DEL RADAR AVIONICO	15.220,00	0,00
LEONARDO S.P.A.	EUR	60.906,00	2	ATTREZZATURE DEL VELIVOLO EFA	60.906,00	0,00
LEONARDO S.P.A.	EUR	730.875,00	24	ATTREZZATURE DEL VELIVOLO EFA	730.874,88	0,00
LEONARDO S.P.A.	EUR	20.000.000,00	3	ATTREZZATURE DI MANUTENZIONE PER AEROMOBILE NH90TTH	2.074,42	4.538.501,69
LEONARDO S.P.A.	EUR	20.000.000,00	4	ATTREZZATURE DI MANUTENZIONE RIPARAZIONE PER ELICOTTERO	1.124,94	7.428.596,35
LEONARDO S.P.A.	EUR	504.977,79	295	ATTREZZATURE DI USO E MANUTENZIONE PER COMPLESSO NAVALE 76 62 SR CON COFANI DI BORDO	387.504,05	0,00
LEONARDO S.P.A.	EUR	11.707.859,74	39	ATTREZZATURE DI USO E MANUTENZIONE PER TORRETTA PER ELICOTTERI TM197	512.336,38	0,00
LEONARDO S.P.A.	EUR	36.700,00	2	ATTREZZATURE M346 -TEST BENCH - HARMONIZATION BOARD	36.700,00	0,00
LEONARDO S.P.A.	EUR	240.642.014,00	62	ATTREZZATURE M346 E M345	1.021.258,63	0,00
LEONARDO S.P.A.	EUR	909.975,00	320	ATTREZZATURE PER AEROMOBILE M346	822.660,00	67.480,00
LEONARDO S.P.A.	EUR	367.646,75	12	ATTREZZATURE PER AEROMOBILE M346	59.399,86	276.866,76
LEONARDO S.P.A.	EUR	30.000.000,00	1	ATTREZZATURE PER AEROMOBILE NH90 NFH	89.408,45	0,00
LEONARDO S.P.A.	EUR	3.343.741,15	46	ATTREZZATURE PER COMPLESSO NAVALE 76 62 SR CON COFANI DI BORDO	484.567,72	898.579,15
LEONARDO S.P.A.	EUR	583.000,00	82	ATTREZZATURE PER COMPLESSO NAVALE 76/62 COMPATTO CON COFANI DI BORDO	67.500,00	0,00
LEONARDO S.P.A.	EUR	886.594,72	15	ATTREZZATURE PER COMPLESSO NAVALE 76/62 COMPATTO CON COFANI DI BORDO	22.958,80	0,00
LEONARDO S.P.A.	EUR	20.000.000,00	1	ATTREZZATURE PER ELICOTTERO NH 90	1.660,60	5.588.601,59
LEONARDO S.P.A.	EUR	65.000.000,00	1	ATTREZZATURE PER ELICOTTERO NH90 NFH	4.499,24	55.745.031,51
LEONARDO S.P.A.	EUR	20.000.000,00	9	ATTREZZATURE PER MANUTENZIONE E RIPARAZIONE	14.381,77	8.630.311,02
LEONARDO S.P.A.	EUR	51.321.810,00	0	ATTREZZATURE SPECIALI STTE	38.217,90	45.821.213,25
LEONARDO S.P.A.	EUR	20.000.000,00	1	ATTREZZATURE STRUMENTI MANUTENZIONE RIPARAZIONE PER ELICOTTERO	14.195,55	7.428.596,35
LEONARDO S.P.A.	EUR	65.000.000,00	2	ATTREZZATURE UTENSILI PER ELICOTTERO NH9 NFH	9.833,86	55.745.031,51
LEONARDO S.P.A.	EUR	48.293.952,93	36	ATTREZZATURE VEL M346	36.900,00	17.000,00

Denominazione operatore	Codice valuta	Ammontare in valuta	Quantità	Materiale oggetto del contratto	Stato di avanzamento annuale (Euro)	Utilizzo anni precedenti (Euro)
LEONARDO S.P.A.	USD	4.878.773,36	9	ATTREZZATURE VELIVOLO C27J	804.197,91	3.383.995,36
LEONARDO S.P.A.	USD	60.000.000,00	1	ATTREZZATURE VELIVOLO C27J	23.584,73	1.331.888,88
LEONARDO S.P.A.	EUR	1.485.812,10	566	ATTREZZATURE VELIVOLO EFA	1.392.947,17	0,00
LEONARDO S.P.A.	EUR	4.125.263,02	1	ATTREZZATURE VELIVOLO EFA	689.960,00	3.364.497,02
LEONARDO S.P.A.	EUR	15.734,00	2	ATTREZZATURE VELIVOLO M346	15.734,00	0,00
LEONARDO S.P.A.	EUR	249.379.814,00	3	ATTREZZATURE VELIVOLO M346	415.470,78	247.004.010,14
LEONARDO S.P.A.	EUR	130.727.564,00	38	ATTREZZATURE VELIVOLO M346	528.373,61	0,00
LEONARDO S.P.A.	EUR	2.634.772,00	3	ATU 1992 MODIFIED	24.600,00	187.304,00
LEONARDO S.P.A.	EUR	2.634.772,00	3	ATU 1992 TUNING	24.600,00	187.304,00
LEONARDO S.P.A.	EUR	7.408.132,00	4	ATU-1992	104.000,00	531.000,00
LEONARDO S.P.A.	EUR	467.190,00	18	AUTOPILOTA E ALIMENTATORI PER ELICOTTERI A109/A119	190.506,00	0,00
LEONARDO S.P.A.	EUR	422.891,00	31	AUTOPILOTA E MODULO ALIMENTATORE	422.891,00	0,00
LEONARDO S.P.A.	EUR	507.254,00	22	AUTOPILOTA PER A109	507.254,00	0,00
LEONARDO S.P.A.	EUR	14.372,00	8	BANCO MULTIFUNZIONE M70D + PARTI RICAMBIO M346	13.010,00	0,00
LEONARDO S.P.A.	EUR	2.626.039,80	5	BARELLE PORTA FERITI - AEROMOBILE AB-B206 PER IMPIEGO MILITARE (COMPONENTI AEROMOBILI)	39.000,00	0,00
LEONARDO S.P.A.	USD	38.171,16	1	BASE LAMBADA (FLASHLIGHT BASE) PER VELIVOLO KC-390	349,24	0,00
LEONARDO S.P.A.	USD	975,40	1	BASE LAMBADA (FLASHLIGHT BASE) VELIVOLO KC-390	345,65	0,00
LEONARDO S.P.A.	EUR	173.280,00	5	BERSAGLIO TRAINATO - BTM	120.000,00	0,00
LEONARDO S.P.A.	EUR	119.826,42	6	BODZ-101 EC CONTROL UNIT PER TORNADO	51.354,18	68.472,24
LEONARDO S.P.A.	EUR	46.683,00	3	BODZ-102 EC CONTROL UNIT PER TORNADO	46.683,00	0,00
LEONARDO S.P.A.	EUR	21.835.110,00	6	BOITER ELECTRONIQUE-OGP 07 PERISCOPIO BIOC. X OSSERV. PUNTAM. VEICOLO BLINDATO	70.260,00	11.710,00
LEONARDO S.P.A.	EUR	273.492,00	6	BOZ-101 EC CONTROL UNIT X VELIVOLO TORNADO	47.622,00	0,00
LEONARDO S.P.A.	EUR	150.000,00	4	BOZ-101 EC CTRL UNIT SAAB VEL PA 200 TORNADO	40.000,00	20.000,00

Denominazione operatore	Codice valuta	Ammontare in valuta	Quantità	Materiale oggetto del contratto	Stato di avanzamento annuale (Euro)	Utilizzo anni precedenti (Euro)
LEONARDO S.P.A.	EUR	200.400,00	4	BOZ-102 EC CONTROL UNIT SAAB PER VELIVOLO TORNADO	60.000,00	140.400,00
LEONARDO S.P.A.	EUR	504.000,00	1	BOZ-102 EC CTRL UNIT SAAB VELIVOLO TORNADO	25.200,00	0,00
LEONARDO S.P.A.	EUR	108.235,76	4	BUSSOLA DI NAVIGAZIONE PER MARCA TORNADO	108.235,76	0,00
LEONARDO S.P.A.	EUR	159.775,75	4	BUSSOLA DI NAVIGAZIONE PER MRCA TORNADO	159.775,75	0,00
LEONARDO S.P.A.	EUR	283.814.883,88	11	BUSSOLE	971.224,89	11.086.230,95
LEONARDO S.P.A.	EUR	3.050.000,00	1	C - SISTEMA INTERFONICO MSU GOLDEN UNIT	41.250,00	1.135.170,00
LEONARDO S.P.A.	EUR	29.488,92	5	C BRNG/C CLEAR/ECS LIGHTING FRONT PANEL BASE	1.717,90	0,00
LEONARDO S.P.A.	EUR	29.488,92	5	CABIN LIGHTING CTRL PANEL FRONT FACE	1.970,07	0,00
LEONARDO S.P.A.	EUR	2.800,00	4	CABIN RAMP LIGHT 727-0843/10	2.800,00	0,00
LEONARDO S.P.A.	EUR	1.400,00	2	CABIN RAMP LIGHT-727-0843/10	1.400,00	0,00
LEONARDO S.P.A.	EUR	5.980,31	8	CABIN-RAMP LIGHT (7270843/10)	5.600,00	0,00
LEONARDO S.P.A.	EUR	10.080,00	2	CABLE ASSEMBLY P/N J04140025-402 VELIVOLO EFA	10.080,00	0,00
LEONARDO S.P.A.	EUR	34.000,00	1	CABLE WINCH	30.000,00	0,00
LEONARDO S.P.A.	EUR	1.927.000,00	5	CALCOLATORE DI GESTIONE E CONTROLLO PN 43A02 E PN 44A02	114.614,77	468.270,77
LEONARDO S.P.A.	EUR	215.130,00	5	CALCOLATORE TATTICO DI MISSIONE (MTC) PER NH90	105.500,00	105.500,00
LEONARDO S.P.A.	EUR	240.000,00	1	CAMERA TERMICA ERICA PLUS	70.000,00	0,00
LEONARDO S.P.A.	EUR	240.000,00	4	CAMERA TERMICA ERICA PLUS ATTREZZATURA	8.000,00	0,00
LEONARDO S.P.A.	EUR	2.200.000,14	1	CAMERA TERMICA TILDE FC - RILEVATORE ALL INFRAROSSO	11.000,00	0,00
LEONARDO S.P.A.	EUR	355.250,00	1	CAMERA TERMICA TILDE FC IRFPA 288X4 PUTON LW RMLS RM2	12.250,00	122.500,00
LEONARDO S.P.A.	EUR	698.250,00	1	CAMERA TERMICA TILDE-FC-DETECTORS IDTLP07 (RIL. INFRAROSSO)	14.250,00	0,00
LEONARDO S.P.A.	EUR	176.300,00	21	CARGO LIGHT PANEL A400M	11.130,00	0,00
LEONARDO S.P.A.	EUR	10.543.529,22	1	CARTUCCE	6.841,15	9.654.341,13
LEONARDO S.P.A.	EUR	253.000,00	230	CARTUCCIA CAL. 76MM TP MOD. 79	253.000,00	0,00

Denominazione operatore	Codice valuta	Ammontare in valuta	Quantità	Materiale oggetto del contratto	Stato di avanzamento annuale (Euro)	Utilizzo anni precedenti (Euro)
LEONARDO S.P.A.	EUR	9.975.000,00	3000	CARTUCIA HE-PF-IM6-OES CAL.76/62	9.975.000,00	0,00
LEONARDO S.P.A.	EUR	6.919.554,45	4	CD 115E CENTRALE DI COMMUTAZIONE - 4 CH 2F +1 2/6F	4.081,68	0,00
LEONARDO S.P.A.	EUR	6.919.554,45	5	CD 115E CENTRALE DI COMMUTAZIONE - 9CH 2W + 1CH 2/6W ANALOG UNIT - UNITA 10 CAN ANALOGICI	7.268,10	0,00
LEONARDO S.P.A.	EUR	6.919.554,45	3	CD 115E CENTRALE DI COMMUTAZIONE - AC/DC CONTROL GROUP - UNITA DI CONTROLLO AC/DC	1.406,82	0,00
LEONARDO S.P.A.	EUR	6.919.554,45	1	CD 115E CENTRALE DI COMMUTAZIONE - SIGNALING AND CONTROL UNIT FOR CD - UNITA COMANDI E SEGNALAZIONI	1.027,23	0,00
LEONARDO S.P.A.	EUR	6.919.554,45	2	CD 115E CENTRALE DI COMMUTAZIONE - TIME BASE AND CONTROL UNIT - UNITA FTBCU	2.124,48	0,00
LEONARDO S.P.A.	EUR	6.919.554,45	68	CD 115E CENTRALE DI COMMUTAZIONE - USER BOX WITH CONNECTING LEAD - USER BREAK OUT BOX55	151.936,48	0,00
LEONARDO S.P.A.	EUR	6.919.554,45	1	CD 115E CENTRALE DI COMMUTAZIONE +/- 12V DC/DC CONVERTER - U CONVERT. CC-CC +/-12V (MAR)	581,28	0,00
LEONARDO S.P.A.	EUR	6.919.554,45	1	CD 115E CENTRALE DI COMMUTAZIONE +/-5V DC/DC CONVERT. CC-CC +5V (MAR)	628,94	0,00
LEONARDO S.P.A.	EUR	6.919.554,45	39	CD 115E CENTRALE DI COMMUTAZIONE -MULTICHANNEL INTERFACE UNIT PCM CARD - UNITA MIUPCM	64.549,68	0,00
LEONARDO S.P.A.	EUR	6.919.554,45	5	CD 115E CENTRALE DI COMMUTAZIONE MULTICHANNEL INTERFACE UNIT AMI/HDB3 - INTERFACCIA MULTIC AMI/HDB3	4.663,90	0,00
LEONARDO S.P.A.	EUR	2.250.000,00	45	CD ROM	50.000,00	0,00
LEONARDO S.P.A.	EUR	17.300.000,00	14	CD ROM DOCUMENTAZ USO E MANUTENZ	531.000,00	8.338.750,00
LEONARDO S.P.A.	EUR	20.000,00	1	CD ROM PER CANNONE	20.000,00	0,00
LEONARDO S.P.A.	EUR	6.919.554,45	2	CD115E CENTRALE DI COMMUTAZIONE - AC/DC GROUP - MODULO DI POTENZA AC/CD	1.293,64	0,00
LEONARDO S.P.A.	EUR	6.919.554,45	34	CD115E CENTRALE DI COMMUTAZIONE - DIGITAL SWITCH CD115E COMPLETE WITH COMMON CONTROL ELEMENTS- APPARATO CD115-TS CABLES	789.037,32	0,00
LEONARDO S.P.A.	EUR	6.919.554,45	71	CD115E CENTRALE DI COMMUTAZIONE - MULTICHANNEL INTERFACE UNIT IP CARD - UNITA INTERFACCIA MULT. IP	1.199.148,02	0,00
LEONARDO S.P.A.	EUR	2.432,00	1	CD115E CENTRALE DI COMMUTAZIONE MIU IP	2.432,00	0,00
LEONARDO S.P.A.	EUR	197.683,93	37	CD141 CENTRALE COMMUTAZIONE. MATRICE ANTENNA RX	84.677,63	0,00
LEONARDO S.P.A.	EUR	49.600,00	2	CD141 CENTRALE DI COMMUTAZIONE	20.000,00	0,00
LEONARDO S.P.A.	USD	223.951,20	1	CENTRALE COMMUTAZIONE - SCHEDA DI ALIMENTAZIONE - 141-6083/01	3.459,84	134.389,85
LEONARDO S.P.A.	USD	223.951,20	1	CENTRALE COMMUTAZIONE - SCHEDA FIBRA OTTICA - 141-6084/21	16.815,11	134.389,85
LEONARDO S.P.A.	USD	223.951,20	3	CENTRALE COMMUTAZIONE - SCHEDA TELEFONICA - 141-6274/01	23.403,12	134.389,85

Denominazione operatore	Codice valuta	Ammontare in valuta	Quantità	Materiale oggetto del contratto	Stato di avanzamento annuale (Euro)	Utilizzo anni precedenti (Euro)
LEONARDO S.P.A.	EUR	488.819,02	5	CIFRANTE	131.000,00	314.319,02
LEONARDO S.P.A.	EUR	360.000,00	1	CIFRANTE SIT 2010 DUALE	25.000,00	0,00
LEONARDO S.P.A.	EUR	277.510,00	4	CIFRANTE SIT 2010DUALE E ALTRI MATERIALI	48.000,00	0,00
LEONARDO S.P.A.	EUR	277.080,00	1	CIFRANTE SIT2010 DUALE	9.435,00	0,00
LEONARDO S.P.A.	EUR	1.478.525,60	12	CIFRANTE SIT2010 DUALE	90.576,00	0,00
LEONARDO S.P.A.	EUR	360.000,00	1	CIFRANTE SIT2010 DUALE MANUALI DI USO	5.000,00	0,00
LEONARDO S.P.A.	EUR	36.900,00	2	CM105E CIFRANTE	19.900,00	0,00
LEONARDO S.P.A.	EUR	308.000,00	56	CM107E/CM117E DOCUMENTAZIONI VARIE	245.999,66	0,00
LEONARDO S.P.A.	EUR	36.900,00	1	CM109 CIFRANTE	17.000,00	0,00
LEONARDO S.P.A.	EUR	308.000,00	2	CM117E CIFRANTE FONIA/DATI	32.000,00	0,00
LEONARDO S.P.A.	EUR	195.750,00	15	CM2000IP APPARATO CIFRANTE	187.500,00	0,00
LEONARDO S.P.A.	EUR	2.000,00	1	CM2100IP APPARATO CIFRANTE	500,00	0,00
LEONARDO S.P.A.	EUR	25.000,00	1	CNR2000 TACTICAL HF VHF/FM COMBAT RADIO VEICOL./STAND.POWER	10.000,00	0,00
LEONARDO S.P.A.	GBP	273.758,32	1	COCKPIT DIMMING CTRL UNIT 727-1110	6.391,60	0,00
LEONARDO S.P.A.	EUR	2.340.000,00	2	COLIBRI SISTEMA DI PUNTAMENTO MODULARE DI PUNTAMENTO E VISIONE	260.000,00	0,00
LEONARDO S.P.A.	EUR	2.340.000,00	8	COLIBRI-SISTEMA MODULARE DI PUNTAMENTO	1.040.000,00	1.300.000,00
LEONARDO S.P.A.	EUR	249.344,00	15	COLLIMATORE CON RETICOLO DI PUNTAMENTO (BRU) PER NH90	67.920,00	0,00
LEONARDO S.P.A.	EUR	8.910,00	15	COLLIMATORE CON RETICOLO DI PUNTAMENTO (BRU)PER NH90 (PARTI DI RICAMBIO)	1.950,00	0,00
LEONARDO S.P.A.	EUR	1.390.493,50	2	COMANDO STERZO RUOT ANT(NOSE WHEEL ST)727-1545	10.200,00	50.187,14
LEONARDO S.P.A.	EUR	1.390.493,50	7	COMANDO STERZO RUOTINO ANT(NOSEWHEL STEERING)	35.700,00	251.830,77
LEONARDO S.P.A.	EUR	1.972.063,45	12	COMPLESSO BINATO NAVALE 40/70 C - PARTI DI RICAMBIO	238.273,35	141.492,87
LEONARDO S.P.A.	EUR	1.240.058,12	664	COMPLESSO NAVALE 76/62 SR CON COFANI DI BORDO	1.231.590,55	0,00
LEONARDO S.P.A.	EUR	968.192,75	4	COMPLESSO NAVALE 127 54 COMPATTO CON COFANI DI BORDO	22.583,48	930.681,84

Denominazione operatore	Codice valuta	Ammontare in valuta	Quantità	Materiale oggetto del contratto	Stato di avanzamento annuale (Euro)	Utilizzo anni precedenti (Euro)
LEONARDO S.P.A.	EUR	456.312,00	15	COMPLESSO NAVALE 127-64 LW CON COFANI DI BORDO ATTREZZATURE (ALLEGATO A)	57.715,00	376.325,48
LEONARDO S.P.A.	EUR	65.000,00	1	COMPLESSO NAVALE 127/54 COMPATTO CON COFANI DI BORDO - DOCUMENTAZIONE TECNICA SU CARTA - CERTIFICATO DI VALIDAZIONE	45.000,00	0,00
LEONARDO S.P.A.	EUR	65.000,00	1	COMPLESSO NAVALE 127/54 COMPATTO CON COFANI DI BORDO - DOCUMENTAZIONE TECNICA SU CD ROM - CERTIFICATO DI VALIDAZIONE	20.000,00	0,00
LEONARDO S.P.A.	EUR	17.027.891,00	1	COMPLESSO NAVALE 127/64 CON COFANI DI BORDO	14.777.891,00	0,00
LEONARDO S.P.A.	EUR	17.027.891,00	6	COMPLESSO NAVALE 127/64 CON COFANI DI BORDO ATTREZZATURE	107.000,00	0,00
LEONARDO S.P.A.	EUR	17.027.891,00	11	COMPLESSO NAVALE 127/64 CON COFANI DI BORDO PARTI RICAMBIO	1.646.000,00	0,00
LEONARDO S.P.A.	EUR	1.972.063,45	114	COMPLESSO NAVALE 40/70 SINGOLO TIPO 520/R - PARTI DI RICAMBIO	776.285,64	141.492,87
LEONARDO S.P.A.	EUR	268.730,84	289	COMPLESSO NAVALE 76 62	264.992,84	1.622,90
LEONARDO S.P.A.	EUR	19.389,39	2	COMPLESSO NAVALE 76 62 COMPATTO COFANI BORDO ATTREZZATURE P N 127697446 STRIKING FORCE TESTING GAUGE	14.428,24	0,00
LEONARDO S.P.A.	EUR	19.389,39	1	COMPLESSO NAVALE 76 62 COMPATTO CON COFANI BORDO RICAMBI P N 157602187 STRIKER	4.961,15	0,00
LEONARDO S.P.A.	EUR	161.008,23	79	COMPLESSO NAVALE 76 62 COMPATTO CON COFANI DI BORDO	123.428,02	33.403,15
LEONARDO S.P.A.	EUR	27.315,08	1	COMPLESSO NAVALE 76 62 COMPATTO CON COFANI DI BORDO PN 127606695 LEVA	10,00	23.641,18
LEONARDO S.P.A.	EUR	357.971,62	1	COMPLESSO NAVALE 76 62 CON COFANI DI BORDO	2.820,62	355.151,00
LEONARDO S.P.A.	EUR	157.312,51	94	COMPLESSO NAVALE 76 62 CON COFANI DI BORDO PARTI DI RICAMBIO	41.019,94	57.749,51
LEONARDO S.P.A.	EUR	140.269,54	24	COMPLESSO NAVALE 76 62 SR CON COFANI DI BORDO ATTREZZATURA	46.524,09	0,00
LEONARDO S.P.A.	EUR	54.267,92	1	COMPLESSO NAVALE 76 62 SR CON COFANI DI BORDO ATTREZZATURE	913,60	46.468,33
LEONARDO S.P.A.	EUR	8.269,16	270	COMPLESSO NAVALE 76 62 SR CON COFANI DI BORDO PARTI DI RICAMBIO	8.269,16	0,00
LEONARDO S.P.A.	EUR	12.673,00	1	COMPLESSO NAVALE 76 62 SR CON COFANI DI BORDO PARTI DI RICAMBIO PN 157670083 MONITOR	12.673,00	0,00
LEONARDO S.P.A.	EUR	645.870,00	16	COMPLESSO NAVALE 76 62 SR CON MULTIFEEDING ATTREZZATURE	35.720,00	0,00
LEONARDO S.P.A.	EUR	54.267,92	87	COMPLESSO NAVALE 76 62 SR CON COFANI DI BORDO PARTI DI RICAMBIO	6.885,99	46.468,33
LEONARDO S.P.A.	EUR	243.384,29	840	COMPLESSO NAVALE 76/62	33.160,01	0,00
LEONARDO S.P.A.	EUR	53.076,06	32	COMPLESSO NAVALE 76/62 COMPATTO CON COFANI DI BORDO - ATTREZZATURE	53.076,06	0,00
LEONARDO S.P.A.	EUR	8.442.500,00	6	COMPLESSO NAVALE 76/62 COMPATTO CON COFANI DI BORDO - CONSOLLE PN 197671012	2.532.750,00	3.377.000,00

Denominazione operatore	Codice valuta	Ammontare in valuta	Quantità	Materiale oggetto del contratto	Stato di avanzamento annuale (Euro)	Utilizzo anni precedenti (Euro)
LEONARDO S.P.A.	EUR	8.442.500,00	6	COMPLESSO NAVALE 76/62 COMPATTO CON COFANI DI BORDO - SCUDO FURTIVO PN 157610040	2.532.750,00	3.377.000,00
LEONARDO S.P.A.	USD	1.731,00	2	COMPLESSO NAVALE 76/62 COMPATTO CON COFANI DI BORDO PARTI DI RICAMBIO 137619298 USN PN 5518338 NSN5930 15 0054 816	1.532,81	0,00
LEONARDO S.P.A.	EUR	147.036,16	5	COMPLESSO NAVALE 76/62 SR CON COFANI DI BORDO - ATTREZZATURE DI USO E MANUTENZIONE	61.972,17	85.063,99
LEONARDO S.P.A.	EUR	862.321,77	2	COMPLESSO NAVALE 76/62 SR CON COFANI DI BORDO - SCUDO FURTIVO: - P/N 157607008	574.881,18	0,00
LEONARDO S.P.A.	EUR	38.434,10	16	COMPLESSO NAVALE 76/62 SR CON COFANI DI BORDO ATTREZZATURA	10.759,06	0,00
LEONARDO S.P.A.	EUR	62.344,93	23	COMPLESSO NAVALE 76/62 SR CON COFANI DI BORDO PARTI DI RICAMBIO	12.673,51	49.671,42
LEONARDO S.P.A.	EUR	496.017,22	700	COMPLESSO NAVALE 76/62SR CON DOPPIO CARICAMENTO E CON COFANI DI BORDO - PARTI DI RICAMBIO	25.017,22	0,00
LEONARDO S.P.A.	EUR	496.017,22	2	COMPLESSO NAVALE 76/62SR CON DOPPIO CARICAMENTO E CON COFANI DI BORDO - SERIE DI MANUALI TECNICI DI USO E MANU. SU CDROM	5.000,00	0,00
LEONARDO S.P.A.	EUR	7.086.300,00	3	COMPLESSO NAVALE 76/62SR MF - SERIE DI DOCUMENTAZIONE TECNICA DI USO E MANUTENZIONE SU CARTA	1.250,00	0,00
LEONARDO S.P.A.	EUR	2.344.990,00	30	COMPLESSO NAVALE DA 76/62 SR CON COFANI DI BORSO ATTREZZI USO E MANUTENZIONE	15.960,00	0,00
LEONARDO S.P.A.	EUR	14.407.800,00	244	COMPLESSO SINGOLO NAVALE - PARTI DI RICAMBIO 30MM MARLIN WS	25.100,03	5.818.300,00
LEONARDO S.P.A.	EUR	14.407.800,00	4	COMPLESSO SINGOLO NAVALE 30MM MARLIN WS	5.600.000,00	5.818.300,00
LEONARDO S.P.A.	EUR	1.977.000,00	1	COMPLESSO SINGOLO NAVALE 30MM MARLIN WS	1.850.000,00	0,00
LEONARDO S.P.A.	EUR	5.377.000,00	2	COMPLESSO SINGOLO NAVALE 30MM MARLIN WS	3.190.686,25	0,00
LEONARDO S.P.A.	EUR	1.977.000,00	16	COMPLESSO SINGOLO NAVALE 30MM MARLIN WS - ATTREZZATURA DI USO E MANUTENZIONE	25.826,47	0,00
LEONARDO S.P.A.	EUR	5.377.000,00	70	COMPLESSO SINGOLO NAVALE 30MM MARLIN WS - ATTREZZATURA DI USO E MANUTENZIONE	17.692,50	0,00
LEONARDO S.P.A.	EUR	496.017,22	1	COMPLESSO SINGOLO NAVALE 30MM MARLIN WS - PARTI DI RICAMBIO	100.000,00	0,00
LEONARDO S.P.A.	EUR	5.377.000,00	325	COMPLESSO SINGOLO NAVALE 30MM MARLIN WS - PARTI DI RICAMBIO	269.733,98	0,00
LEONARDO S.P.A.	EUR	14.407.800,00	56	COMPLESSO SINGOLO NAVALE 30MM MARLIN WS ATTREZZATURE	29.422,44	5.818.300,00
LEONARDO S.P.A.	EUR	14.407.800,00	14	COMPLESSO SINGOLO NAVALE 30MM MARLIN WS MANUALI DI USO-SERIE DEFINITIVA	10.000,00	5.818.300,00
LEONARDO S.P.A.	EUR	14.407.800,00	2	COMPLESSO SINGOLO NAVALE 30MM MARLINWS MANUALI USO E MANUTENZIONE SU CD SERIE DEFINITIVA	10.000,00	5.818.300,00
LEONARDO S.P.A.	EUR	14.407.800,00	380	COMPLESSO SINGOLO NAVALE 30MM MARVIN WS SET DI CAVI PARTI DI RICAMBIO	22.000,00	5.818.300,00
LEONARDO S.P.A.	EUR	17.300.000,00	2	COMPLESSO SINGOLO NAVALE 40/70	7.891.500,00	8.338.750,00

Denominazione operatore	Codice valuta	Ammontare in valuta	Quantità	Materiale oggetto del contratto	Stato di avanzamento annuale (Euro)	Utilizzo anni precedenti (Euro)
LEONARDO S.P.A.	EUR	4.500,00	1	COMPONENTE ELICOTTERO AW129 VERSIONE ATAK VENTOLA P/N 129-B766V03-001	4.500,00	0,00
LEONARDO S.P.A.	GBP	458.197,16	1	COMPONENTE REMOVIBILE TEMP SELECT WESTLAND (OLR TEMP SELECT SWITCH WESTLAND) 724-1915/02- AGUSTAWESTLAND AW-101	1.622,56	2.378,82
LEONARDO S.P.A.	EUR	30.000.000,00	92	COMPONENTI AEROMOBILE NH90	1.123.307,60	0,00
LEONARDO S.P.A.	USD	17.963.210,00	2	COMPONENTI - AEROMOBILE CH47	8.379.713,10	0,00
LEONARDO S.P.A.	EUR	45.706,25	29	COMPONENTI - AEROMOBILE EH101-AW101	10.528,14	0,00
LEONARDO S.P.A.	EUR	45.706,25	131.9	COMPONENTI - AEROMOBILE EH101-AW101 -	35.178,10	0,00
LEONARDO S.P.A.	EUR	130.000,00	16.14	COMPONENTI - AEROMOBILE EH101-AW101: EA007-688M FSTRUSO. EA007-730M ESTRUSO. EA040-051M ESTRUSO	2.339,77	0,00
LEONARDO S.P.A.	EUR	294.439,62	53	COMPONENTI - AEROMOBILE NH90 TTH	58.999,49	0,00
LEONARDO S.P.A.	EUR	1.045,44	3	COMPONENTI - ELICOTTERO AW 129 VERSIONE ATAK: P/N 129-B!70L01-001	1.045,44	0,00
LEONARDO S.P.A.	EUR	15.000.000,00	4	COMPONENTI -AEROMOBILE NH90	150.664,59	0,00
LEONARDO S.P.A.	EUR	3.463.333,90	1	COMPONENTI AEROMOBILE A109 -AW109 PER IMPIEGO MILITARE	6.083,90	13.719,72
LEONARDO S.P.A.	EUR	30.000.000,00	53	COMPONENTI AEROMOBILE EH-101-AW 101 UTILITY	8.218.335,47	9.587.856,83
LEONARDO S.P.A.	EUR	200.000.000,00	2	COMPONENTI AEROMOBILE EH101 AW 101 UTILITY	33.627,82	46.660,69
LEONARDO S.P.A.	EUR	200.000.000,00	6	COMPONENTI AEROMOBILE EH101 AW101 SAR	660,34	46.660,69
LEONARDO S.P.A.	EUR	1.712.035,61	5	COMPONENTI AEROMOBILE EH101-AW101	12.197,51	20.658,87
LEONARDO S.P.A.	EUR	35.000.000,00	95	COMPONENTI AEROMOBILE EH101-AW101 SAR/C SAR	27.533,17	34.967.434,37
LEONARDO S.P.A.	EUR	1.838,00	1	COMPONENTI AEROMOBILE NH90	1.838,00	0,00
LEONARDO S.P.A.	EUR	12.000.000,00	1	COMPONENTI AEROMOBILE NH90	17.253,46	623.142,31
LEONARDO S.P.A.	EUR	10.000.000,00	121	COMPONENTI AEROMOBILE NH90 - PARTI DI ELICOTTERO	3.943.128,51	4.792.726,00
LEONARDO S.P.A.	EUR	5.000.000,00	3	COMPONENTI AEROMOBILE NH90 NFH	26.980,39	0,00
LEONARDO S.P.A.	EUR	153.984.861,00	883	COMPONENTI AEROMOBILE NH90 NFH	21.310.960,56	33.468.208,21
LEONARDO S.P.A.	EUR	5.000.000,00	67	COMPONENTI AEROMOBILE NH90 NFH	978.530,37	1.009.180,52
LEONARDO S.P.A.	EUR	70.000.000,00	2	COMPONENTI AEROMOBILE NH90 TTH	12.292,15	69.984.827,36

Denominazione operatore	Codice valuta	Ammontare in valuta	Quantità	Materiale oggetto del contratto	Stato di avanzamento annuale (Euro)	Utilizzo anni precedenti (Euro)
LEONARDO S.P.A.	EUR	500.000,00	5	COMPONENTI AEROMOBILE NH90 TTH	26.994,91	204.595,76
LEONARDO S.P.A.	EUR	2.000.000,00	3	COMPONENTI AEROMOBILE NH90 TTH	8.249,68	32.427,80
LEONARDO S.P.A.	EUR	20.000.000,00	5	COMPONENTI AEROMOBILE NH90 TTH	2.819,22	225.943,53
LEONARDO S.P.A.	EUR	153.984.861,00	509	COMPONENTI AEROMOBILE NH90 TTH	13.087.764,04	33.468.208,21
LEONARDO S.P.A.	EUR	70.739,51	3	COMPONENTI AEROMOBILE NH90.	70.419,49	0,00
LEONARDO S.P.A.	EUR	35.112,00	60	COMPONENTI AEROMOBILE NH90: P/N N632G2002202M3	35.112,00	0,00
LEONARDO S.P.A.	EUR	150.000.000,00	3027	COMPONENTI AEROMOBILI EH101-AW101	821.928,16	0,00
LEONARDO S.P.A.	EUR	302.349.456,61	283	COMPONENTI COSTITUENTI N. 1664 KIT PER PRODUZIONE DI N. 16 AEROMOBILI	4.735.568,59	22.717.693,58
LEONARDO S.P.A.	EUR	13.525,08	1	COMPONENTI DEL RADAR AVIONICO MULTIMODO GRIFO 200 L.O. DISTRIBUTOR	13.525,08	0,00
LEONARDO S.P.A.	EUR	3.169,62	5	COMPONENTI DI AEREOMOBILE	2.641,35	0,00
LEONARDO S.P.A.	EUR	1.582.770,00	1	COMPONENTI DI AEREOMOBILI NH 90 NFH P/N N26G1002058	791.385,00	0,00
LEONARDO S.P.A.	EUR	359.000,00	9	COMPONENTI DI ANV353 SENSORE DI VELOCITA DOPPLER - DVS RADAR DOPPLER -	320.500,00	0,00
LEONARDO S.P.A.	EUR	36.000.000,00	7	COMPONENTI DI ELICOTTERO AW129 VERSIONE ATAK	485.999,15	0,00
LEONARDO S.P.A.	EUR	728.606,32	32	COMPONENTI DINAMICI E DI TRASMISSIONE PER AEROMOBILE NH90 TTH	35.837,44	45.025,72
LEONARDO S.P.A.	EUR	500.000,00	5	COMPONENTI ELICOTTERO AW 129 ATAK	35.861,78	100.466,03
LEONARDO S.P.A.	EUR	75.000,00	25	COMPONENTI ELICOTTERO AW 129 ATAK	21.339,43	8.167,83
LEONARDO S.P.A.	EUR	370.000,00	6	COMPONENTI ELICOTTERO AW 129 VERSIONE ATAK	21.845,07	51.583,12
LEONARDO S.P.A.	EUR	1.000.000,00	20	COMPONENTI ELICOTTERO AW-129 - P/N 129-B040V01-003 P/N 129-B060V01-002 P/N 129-0110-06-105	786.957,21	85.517,55
LEONARDO S.P.A.	EUR	94.000,00	1	COMPONENTI ELICOTTERO AW129	1.556,92	6.227,68
LEONARDO S.P.A.	EUR	50.789.910,00	1740	COMPONENTI ELICOTTERO NH 90 TTH	17.306.062,39	21.308.064,36
LEONARDO S.P.A.	EUR	40.000.000,00	1356	COMPONENTI ELICOTTERO P/N BCHS1	815.784,73	133.419,75
LEONARDO S.P.A.	EUR	40.000.000,00	482	COMPONENTI ELICOTTERO P/N BCHS2	175.189,19	133.419,75
LEONARDO S.P.A.	EUR	40.000.000,00	20	COMPONENTI ELICOTTERO P/N BCHSLV	189.012,36	133.419,75

Denominazione operatore	Codice valuta	Ammontare in valuta	Quantità	Materiale oggetto del contratto	Stato di avanzamento annuale (Euro)	Utilizzo anni precedenti (Euro)
LEONARDO S.P.A.	EUR	817.471,18	4	COMPONENTI FLIR	93.712,62	0,00
LEONARDO S.P.A.	EUR	266.250,00	14	COMPONENTI N.1 SET SPARE PARTS	15.825,00	0,00
LEONARDO S.P.A.	EUR	600.000,00	2	COMPONENTI P/N N651G1081059	41.094,94	0,00
LEONARDO S.P.A.	EUR	17.000.000,00	402	COMPONENTI PER AEROMOBILI EH101-AW101	236.020,41	0,00
LEONARDO S.P.A.	EUR	7.155.675,49	10	COMPONENTI PER 25 AEROMOBILI EH101-AW101	2.361,94	16.511,94
LEONARDO S.P.A.	EUR	108.000.000,00	186	COMPONENTI PER 6 AEROMOBILI EH101-AW101	350.944,30	0,00
LEONARDO S.P.A.	EUR	100.000.000,00	140	COMPONENTI PER AEROMOBILE EH101-AW101	5.526.902,82	4.519.224,52
LEONARDO S.P.A.	EUR	15.271,90	2	COMPONENTI PER AEROMOBILE NH90	15.271,90	0,00
LEONARDO S.P.A.	EUR	295.000,00	38	COMPONENTI PER AEROMOBILE NH90	196.969,15	0,00
LEONARDO S.P.A.	EUR	2.820.961,87	6	COMPONENTI PER AEROMOBILE NH90 NFH	4.395,01	0,00
LEONARDO S.P.A.	EUR	5.000.000,00	24	COMPONENTI PER AEROMOBILE NH90 NFH	612.176,75	2.314.837,16
LEONARDO S.P.A.	EUR	30.000.000,00	7	COMPONENTI PER AEROMOBILE NH90 NFH	1.139.744,03	0,00
LEONARDO S.P.A.	EUR	30.000.000,00	11	COMPONENTI PER AEROMOBILE NH90 TTH	657.012,34	0,00
LEONARDO S.P.A.	EUR	10.454,80	14	COMPONENTI PER AEROMOBILI NH90 P/N N632G1018204M1	7.318,36	0,00
LEONARDO S.P.A.	EUR	7.098.132,00	9	COMPONENTI PER SILURO MU90	200.970,00	0,00
LEONARDO S.P.A.	EUR	2.694.836,00	4	COMPONENTI PER SILURO MU90 : STABILIZZATORE DI TRAETTORIA	15.683,32	0,00
LEONARDO S.P.A.	EUR	2.694.836,00	4	COMPONENTI PER SILURO MU90 : SGC - SISTEMA DI CONTROLLO E GUIDA	520.000,00	0,00
LEONARDO S.P.A.	EUR	2.694.836,00	4	COMPONENTI PER SILURO MU90 : SPO - SEZIONE POSTERIORE	920.000,00	0,00
LEONARDO S.P.A.	EUR	2.694.836,00	4	COMPONENTI PER SILURO MU90 :CONTENITORE PER TRASPORTO	179.632,00	0,00
LEONARDO S.P.A.	EUR	2.694.836,00	4	COMPONENTI PER SILURO MU90 :TSD TESTA DI SERVIZIO+ ACCIARINO	418.814,20	0,00
LEONARDO S.P.A.	EUR	817.471,18	1	COMPONENTI RADAR	22.426,53	0,00
LEONARDO S.P.A.	EUR	41.110.000,00	20	COMPONENTI SEGMENTI PER ELICOTTERI NH90NFH	20.415,02	29.751.029,93
LEONARDO S.P.A.	EUR	41.110.000,00	5	COMPONENTI SEGMENTI PER ELICOTTERI NH90TTH	116.140,83	29.751.029,93

Denominazione operatore	Codice valuta	Ammontare in valuta	Quantità	Materiale oggetto del contratto	Stato di avanzamento annuale (Euro)	Utilizzo anni precedenti (Euro)
LEONARDO S.P.A.	USD	90.916,55	6	COMPONENTI SERBATOIO AUTOSIGILLANTE PER ELICOTTERI AB412	70.666,44	0,00
LEONARDO S.P.A.	EUR	2.000.000,00	10	COMPONENTI TTH NH90	5.808,79	115.701,32
LEONARDO S.P.A.	EUR	324.168,18	42	COMPONENTI-AEROMOBILE EH101-AW101: RESI NON CONFORMI	191.461,55	0,00
LEONARDO S.P.A.	EUR	257.177,20	2	COMPUTER CONTROLLO VOLO SENZA SOFTWARE OPERATIVO VELIVOLO EFA	51.435,44	180.024,04
LEONARDO S.P.A.	EUR	67.517,00	1	COMPUTER DI CONTROLLO DEL VOLO (FCC) PER AW159	67.517,00	0,00
LEONARDO S.P.A.	EUR	1.717.000,00	1	COMPUTER PER ELABORAZIONE GRAFICA	680.000,00	0,00
LEONARDO S.P.A.	EUR	1.717.000,00	1	COMPUTER PER ELABORAZIONE GRAFICA CSG PER EFA CSG MATERIALE DI TRAINING	100.000,00	0,00
LEONARDO S.P.A.	EUR	1.717.000,00	1	COMPUTER PER ELABORAZIONE GRAFICA CSG PER EFA CSG MATERIALE DI TRAINING SUPPORTO CD ROM	100.000,00	0,00
LEONARDO S.P.A.	EUR	1.717.000,00	1	COMPUTER PER ELABORAZIONE GRAFICA CSG PER EFAATTREZZATURA TPS CSG MANUALI SUPPORTO CD ROM	100.000,00	0,00
LEONARDO S.P.A.	EUR	1.717.000,00	1	COMPUTER PER ELABORAZIONE GRAFICA CSG ATTREZZATURA TPS CSG MANUALI SUPPORTO CARTACEO	100.000,00	0,00
LEONARDO S.P.A.	EUR	790.000,00	1	COMPUTER PER ELABORAZIONE GRAFICA (CSG) PER EFA-ATTREZZATURA	395.000,00	0,00
LEONARDO S.P.A.	EUR	1.717.000,00	1	COMPUTER PER ELABORAZIONE GRAFICA ATTREZZATURA TPS FOR CSG	437.000,00	0,00
LEONARDO S.P.A.	EUR	4.610.766,60	9	COMPUTER PER ELABORAZIONE GRAFICA CSG PER EFA	3.772.445,40	838.321,20
LEONARDO S.P.A.	EUR	1.717.000,00	1	COMPUTER PER ELABORAZIONE GRAFICA CSG PER EFA MANUALI SUPPORTO CD ROM	100.000,00	0,00
LEONARDO S.P.A.	EUR	5.417.473,55	17	COMPUTER PER ELABORAZIONE GRAFICA PER EFA	3.837.377,02	0,00
LEONARDO S.P.A.	EUR	1.717.000,00	1	COMPUTER PER ELABORAZIONE GRAFICA PER EFA CSG MANUALI SUPPORTO CARTACEO	100.000,00	0,00
LEONARDO S.P.A.	EUR	105.889,98	2	CONCENTRATORE (RIOC WITH AUDIO) 727-0646/02 PER VELIVOLO PILATUS PC-21	19.210,06	0,00
LEONARDO S.P.A.	EUR	1.464.994,14	2	CONS SUP MLSP(MLSP CONSOLE O.HEAD)727-1646 AW101	58.961,02	91.225,60
LEONARDO S.P.A.	EUR	725.715,00	1	CONSOLE DI CONTROLLO DEL SISTEMA RADAR LOCALE E REMOTO PER IL RADAR 31 SL/E - MATERIALI	725.715,00	0,00
LEONARDO S.P.A.	GBP	1.283.554,62	4	CONSOLE SUP MLSP(MLSP CONSOLE OHEAD)727-1646 AGW	106.374,48	628.595,06
LEONARDO S.P.A.	EUR	1.464.994,14	2	CONSOLE SUP OSAR OVH-NAWSARH-727-1210 AW101	60.720,20	91.225,60
LEONARDO S.P.A.	GBP	458.197,16	9	CONSOLE SUPERIORE CSAR OVH - NAWSARH (CSAR OVH NAWSARH OVERHEAD CONSOLE) 727-1210 AGUSTAWESTLAND AW-101	65.909,10	2.378,82
LEONARDO S.P.A.	EUR	2.206.823,70	1	CONTENITORE PER TRASPORTO	118.833,75	37.550,00

Denominazione operatore	Codice valuta	Ammontare in valuta	Quantità	Materiale oggetto del contratto	Stato di avanzamento annuale (Euro)	Utilizzo anni precedenti (Euro)
LEONARDO S.P.A.	EUR	583.580,00	13	CONTENITORE PER TRASPORTO E STOCCAGGIO SILURO LEGGERO MU90	583.580,00	0,00
LEONARDO S.P.A.	EUR	448.908,00	10	CONTENITORE PER TRASPORTO/STOCCAGGIO SILURO LEGGERO MU90	448.908,00	0,00
LEONARDO S.P.A.	EUR	4.444.010,00	6	CONTENITORE TRASPORTO ELM 15 PER MISSILE ASTER 15	81.522,00	133.181,00
LEONARDO S.P.A.	EUR	473.048,68	38	CONTENITORI LANCIO MISSILE ASTER 15 IN PARTE SEPARATE VEDI ALL. C	52.231,00	0,00
LEONARDO S.P.A.	EUR	4.444.010,00	103	CONTENITORI LANCIO MISSILE ASTER 15 PARTI STACCATE	1.640.012,00	133.181,00
LEONARDO S.P.A.	EUR	473.048,68	1	CONTENITORI LANCIO MISSILE ASTER 15 VEDI ALL B	33.800,00	0,00
LEONARDO S.P.A.	EUR	378.988,00	10	CONTENITORI LANCIO MISSILE ASTER15	297.020,00	0,00
LEONARDO S.P.A.	EUR	940.678,40	40	CONTENITORI LANCIO PER MISSILE ASTER 15 IN PARTI STACCATE-VED.ALL.A	402.520,00	538.158,40
LEONARDO S.P.A.	EUR	473.048,68	9	CONTENITORI TRASPORTO KLM 30MISSILE ASTER30 VEDI ALL A	175.131,00	0,00
LEONARDO S.P.A.	EUR	1.390.493,50	3	CONTR LUM DISPLAY(DISPLAY DIM CTRL)727-1041 AWLAND	6.750,00	251.830,77
LEONARDO S.P.A.	EUR	5.577.062,26	16	CONTROL PANEL (CP)	90.324,00	0,00
LEONARDO S.P.A.	EUR	305.080,00	4	CONTROL UNIT M910N-PANNELLO DI CONTROLLO M910N	84.800,00	0,00
LEONARDO S.P.A.	EUR	815.978,70	3	CONTROLLORE DI LUMINOSITA (LC) PER EFA	568.449,90	0,00
LEONARDO S.P.A.	EUR	3.163.430,10	1	CONTROLLORE DI LUMINOSITA LC	117.333,89	3.046.096,12
LEONARDO S.P.A.	EUR	413.840,56	2	CONTROLLORE DI LUMINOSITA LC PER EFA	161.492,56	0,00
LEONARDO S.P.A.	EUR	322.985,12	4	CONTROLLORE DI LUMINOSITA LC PER PR INTGOVERNATIVO EFA	322.985,12	0,00
LEONARDO S.P.A.	EUR	80.746,28	1	CONTROLLORE DI LUMINOSITÀ LC PER EFA	80.746,28	0,00
LEONARDO S.P.A.	EUR	1.571.008,00	11	CONV. SEGNALE/DATI SDC.ANT.GPS.MODEM PER SIST. ANV301 DOPP - GPS ANTENNA	12.551,00	0,00
LEONARDO S.P.A.	EUR	7.873.460,00	2	CONVERTITORE	320.000,00	400.000,00
LEONARDO S.P.A.	EUR	688.762,44	27	CONVERTITORE DATI RADAR RAT 31 SOFTWARE SU SUPPORTO MAGNETICO	43.219,62	645.542,80
LEONARDO S.P.A.	EUR	5.577.062,26	15	COOLING HOOD (CH)	0,15	0,00
LEONARDO S.P.A.	EUR	501.095,00	2	CP 9000 9500	19.000,00	44.500,00
LEONARDO S.P.A.	EUR	308.000,00	1	CP117E UNITA CONTROLLO REMOTO CIFRANTI	30.000,00	0,00

Denominazione operatore	Codice valuta	Ammontare in valuta	Quantità	Materiale oggetto del contratto	Stato di avanzamento annuale (Euro)	Utilizzo anni precedenti (Euro)
LEONARDO S.P.A.	EUR	415.362,73	4	CRASH SURVIVAL MEMORY UNIT	138.454,24	242.294,92
LEONARDO S.P.A.	GBP	353.649,22	0	CRASH SURVIVAL MEMORY UNIT	134.546,66	269.093,37
LEONARDO S.P.A.	EUR	332.838,00	50	CSMU GASKET	81.050,00	0,00
LEONARDO S.P.A.	GBP	273.758,32	2	CSRA OVH NAW SARH OVERHEAD CONSOLE 727-1210	2.463,41	0,00
LEONARDO S.P.A.	EUR	84.932,55	5	CUSCINETTI	5.968,05	12.514,02
LEONARDO S.P.A.	EUR	800.000,00	4	CUSCINETTI	2.988,74	81.593,55
LEONARDO S.P.A.	EUR	9.438,83	1	DAFCS PCU 727-1490	9.438,83	0,00
LEONARDO S.P.A.	EUR	206.800,00	2	DASS CP FRONT PANEL UNIT A400M	4.136,00	35.156,00
LEONARDO S.P.A.	EUR	20.000,00	2	DD 2096 01 CS LAPTOP E RP265230 G C SIM PC	20.000,00	0,00
LEONARDO S.P.A.	EUR	45.676,23	2	DEDICATED P.B. MODULE	5.993,96	0,00
LEONARDO S.P.A.	EUR	661.636,94	5	DEDICATED P.B. MODULE	14.984,90	0,00
LEONARDO S.P.A.	EUR	46.773.820,00	11	DERIVAZIONE TURMS SISTEMA MOD. OPTRONICO 3° GENERAZ.	142.200,00	2.880.600,00
LEONARDO S.P.A.	EUR	595.908.676,30	40	DIEGNI TECNICI	11.334,45	12.452.404,79
LEONARDO S.P.A.	EUR	2.204,13	2	DIMMER CLDU (INTERFACE BOX CLDU) 727-0937/01 VELIVOLO PILATUS PC-21	1.593,74	0,00
LEONARDO S.P.A.	EUR	26.900,31	10	DIMMER CLDU (INTERFACE BOX CLDU) 727-0937/01 VELIVOLO PILATUS PC-21	7.968,70	0,00
LEONARDO S.P.A.	EUR	26.900,31	7	DIMMER CLDU (INTERFACE BOX CLDU) 727-0937/01 VELIVOLO PILATUS PC-21-	5.689,67	0,00
LEONARDO S.P.A.	EUR	311.850,00	74	DIPLAY A CRISTALLI LIQUIDI SMD 88 PER NH 90	299.700,00	0,00
LEONARDO S.P.A.	EUR	2.250.000,00	17500	DISEGNI / PAGINE	2.200.000,00	0,00
LEONARDO S.P.A.	EUR	13.600.000,00	9	DISPLAY A TESTA ALTA (HUD)	450.000,00	1.500.000,00
LEONARDO S.P.A.	EUR	680.400,00	34	DISPLAY CRISTALLI LIQUIDI (SMD88) X NH90	137.700,00	0,00
LEONARDO S.P.A.	EUR	28.540,00	6	DISPLAY PANEL UNIT DPU 727-1636	16.040,00	0,00
LEONARDO S.P.A.	EUR	230.892,92	6	DISPLAY UNIT DU (727-0660)	38.995,94	191.896,98
LEONARDO S.P.A.	EUR	581.678,04	38	DISPLAY UNIT DU (727-0660)	251.264,48	147.466,24

Denominazione operatore	Codice valuta	Ammontare in valuta	Quantità	Materiale oggetto del contratto	Stato di avanzamento annuale (Euro)	Utilizzo anni precedenti (Euro)
LEONARDO S.P.A.	GBP	49.473,00	1	DISPOSITIVO CRASH SURVIVAL MEMORY UNIT	45.125,83	0,00
LEONARDO S.P.A.	GBP	49.473,00	1	DISPOSITIVO CRASH SURVIVAL MEMORY UNIT ATTREZZATURA	11.340,52	0,00
LEONARDO S.P.A.	USD	1.621.689,90	27	DISTRIBUTORE DI SEGNALE A DUE VIE MHXA-001-01 295150	88.222,79	0,00
LEONARDO S.P.A.	USD	1.621.689,90	27	DISTRIBUTORE DI SEGNALE A DUE VIE MHBA-001-01 297029	78.324,63	0,00
LEONARDO S.P.A.	USD	62.642,70	1	DISTRIBUTORE DI SEGNALE A DUE VIE MHUA-001-01	2.872,22	0,00
LEONARDO S.P.A.	USD	1.621.689,90	27	DISTRIBUTORE DI SEGNALE A DUE VIE MHUA-001-01 295149	77.549,99	0,00
LEONARDO S.P.A.	USD	62.642,70	1	DISTRIBUTORE DI SEGNALE A DUE VIE MHXA-001-01	3.267,51	0,00
LEONARDO S.P.A.	EUR	476.888,19	1	DME - P MISURATORE DI DISTANZA	44.637,01	348.215,14
LEONARDO S.P.A.	GBP	70.847,23	0	DME - P MISURATORE DI DISTANZA	7.568,73	51.626,94
LEONARDO S.P.A.	EUR	146.168,00	4	DME/P ANV211 SISTEMA MISURATORE DISTANZA BORDO TERRA	146.168,00	0,00
LEONARDO S.P.A.	EUR	664.000,00	2	DMSF DISPLAY MODULE SELECTION PANEL	7.244,00	18.105,00
LEONARDO S.P.A.	EUR	2.540.000,00	2	DOC.TECNICA SRCC.RADAR RAT 31.MANUALI USO MANUT.SRCC E RADAR RAT31	29.610,50	70.000,00
LEONARDO S.P.A.	EUR	164.608,00	2	DOCUMENTAZIONBE SISTEMA RICETRASMITTENTE HF-SRT-270/DR	74.000,00	90.608,00
LEONARDO S.P.A.	EUR	6.408.144,00	2	DOCUMENTAZIONE CARTACEA SILURO PESANTE BLACK SHARK	100.000,00	4.975.000,00
LEONARDO S.P.A.	EUR	1.272.000,00	1	DOCUMENTAZIONE CHANGE IMPACT ANALYSIS DOCUMENT ISSU	40.000,00	0,00
LEONARDO S.P.A.	EUR	156.600,00	1	DOCUMENTAZIONE M428 HOST TRANSPONDER E M910 CONTROL UNIT	156.600,00	0,00
LEONARDO S.P.A.	EUR	2.019.380,22	3	DOCUMENTAZIONE OPERATIVA DI MANUTENZIONE SU SUPPORTO MAGNETICO	154.362,72	652.939,91
LEONARDO S.P.A.	EUR	2.019.380,22	4	DOCUMENTAZIONE RELATIVA AL KIT DI MODIFICA E SUA INSTALLAZIONE -DOCUM.OPERATIVA DI MANUTENZIONE SU SUPPORTO CARTACEO	154.362,72	652.939,91
LEONARDO S.P.A.	EUR	479.559,60	2	DOCUMENTAZIONE SU SUPPORTO CARTACEO -MANUALI X L USO E LA MANUTENZIONE	17.554,70	0,00
LEONARDO S.P.A.	EUR	3.461.000,00	3	DOCUMENTAZIONE SUPPORTO OTTICO SIMULATORE E DISPOSITIVO	75.000,00	0,00
LEONARDO S.P.A.	EUR	4.745.000,00	33	DOCUMENTAZIONE TECNICA (SU SUPPORTO CARTACEO)	70.000,00	0,00
LEONARDO S.P.A.	EUR	9.968.000,00	1	DOCUMENTAZIONE TECNICA - CD -	4.000,00	0,00
LEONARDO S.P.A.	EUR	513.667,00	6	DOCUMENTAZIONE TECNICA ACCS-AIR SISTEMA CONTROLLO E COMANDO SOFTWARE	513.667,00	0,00

Denominazione operatore	Codice valuta	Ammontare in valuta	Quantità	Materiale oggetto del contratto	Stato di avanzamento annuale (Euro)	Utilizzo anni precedenti (Euro)
LEONARDO S.P.A.	EUR	100.750,00	5	DOCUMENTAZIONE TECNICA COMPLESSO NAVALE 76 62 CDROM	250,00	0,00
LEONARDO S.P.A.	GBP	100.000,00	3	DOCUMENTAZIONE TECNICA DEL GPP3 E DEL AIC - SOFTWARE DEL GPP3	114.135,71	0,00
LEONARDO S.P.A.	EUR	180.000,00	20	DOCUMENTAZIONE TECNICA DEL RADAR AVIONICO ECR-90 PER VELIVOLO EFA: TPA SU SUPPORTO OTTICO	180.000,00	0,00
LEONARDO S.P.A.	EUR	5.377.000,00	8	DOCUMENTAZIONE TECNICA DI USO E MANUTENZIONE SU CARTA	50.000,00	0,00
LEONARDO S.P.A.	EUR	5.377.000,00	8	DOCUMENTAZIONE TECNICA DI USO E MANUTENZIONE SU CD-ROM	50.000,00	0,00
LEONARDO S.P.A.	EUR	2.143.453,00	1	DOCUMENTAZIONE TECNICA PER APPARATO AVIONICO VELIVOLO EFA	59.953,00	215.650,00
LEONARDO S.P.A.	EUR	337.228,00	4	DOCUMENTAZIONE TECNICA PER COMPLESSO NAVALE 127 54 COMPATTO CON COFANI DI BORDO	332.228,00	0,00
LEONARDO S.P.A.	EUR	100.000,00	3	DOCUMENTAZIONE TECNICA PER SENSORE AVIONICO MULTIFUNZIONE S.A.M.	70.000,00	0,00
LEONARDO S.P.A.	EUR	100.000,00	3	DOCUMENTAZIONE TECNICA PER SENSORE AVIONICO MULTIFUNZIONE S.A.M. SU CD	30.000,00	0,00
LEONARDO S.P.A.	USD	443.429,50	1	DOCUMENTAZIONE TECNICA PER SISTEMA RICETRASMITTENTE HF SRT-200 SU SUPPORTO INFORMATICO	392.658,73	0,00
LEONARDO S.P.A.	EUR	189.410,00	1	DOCUMENTAZIONE TECNICA RADOME PER RADAR	43.710,00	0,00
LEONARDO S.P.A.	EUR	80.000.000,00	726	DOCUMENTAZIONE TECNICA SET VOLUMI-CD-DVD	40.800,00	3.135,00
LEONARDO S.P.A.	EUR	6.920.000,00	80	DOCUMENTAZIONE TECNICA SU CARTA DI USO E MANUTENZIONE PER COMPLESSO SINGOLO NAVALE 30MM MARLIN WS	50.000,00	4.602.568,10
LEONARDO S.P.A.	EUR	6.920.000,00	20	DOCUMENTAZIONE TECNICA SU CD DI USO E MANUTENZIONE PER COMPLESSO SINGOLO NAVALE 30MM MARLIN WS	50.000,00	4.602.568,10
LEONARDO S.P.A.	EUR	603.043,48	2	DOCUMENTAZIONE TECNICA SU SUPPORTO CARTACEO PER SKYWARD-K (SENSORE INFRAROSSO PER RICERCA ED INSEGUIMENTO)	20.004,43	0,00
LEONARDO S.P.A.	EUR	593.332,80	2	DOCUMENTAZIONE TECNICA SU SUPPORTO CARTACEO-MANUALI X L USO E LA MANUTENZIONE-CIFRANTE SIT2010 DUALE	17.554,70	0,00
LEONARDO S.P.A.	EUR	695.149,73	2	DOCUMENTAZIONE TECNICA SU SUPPORTO CARTACEO.SIR M/5E IFF RADAR	19.126,00	0,00
LEONARDO S.P.A.	EUR	603.043,48	2	DOCUMENTAZIONE TECNICA SU SUPPORTO OTTICO PER SKYWARD-K (SENSORE INFRAROSSO PER RICERCA ED INSEGUIMENTO)	20.004,43	0,00
LEONARDO S.P.A.	EUR	44.275.214,73	2	DOCUMENTAZIONE TECNICA VEL M346 SUPPORTO INFORMATICO	17.710,09	0,00
LEONARDO S.P.A.	USD	25.962,29	3	DOCUMENTAZIONE TECNICA VELIVOLO C- 27 J FORMATO CARTACEO	8.621,15	0,00
LEONARDO S.P.A.	USD	25.962,29	3	DOCUMENTAZIONE TECNICA VELIVOLO C- 27 J FORMATO ELETTRONICO	8.621,13	0,00
LEONARDO S.P.A.	EUR	4.300.000,00	4	DOCUMENTAZIONE TECNICA-SOFTWARE	33.250,00	4.085.000,00
LEONARDO S.P.A.	EUR	203.583,00	1	DOCUMENTO REQUISITI AMBIENTALI TTU108A	16.000,00	0,00

Denominazione operatore	Codice valuta	Ammontare in valuta	Quantità	Materiale oggetto del contratto	Stato di avanzamento annuale (Euro)	Utilizzo anni precedenti (Euro)
LEONARDO S.P.A.	EUR	997.130,01	2	DRIVER 11A MOOG3/11A - 356459	9.854,58	845.051,71
LEONARDO S.P.A.	EUR	3.050.000,00	1	E - SIMULATORE OTTICO ICS NH90	141.250,00	1.135.170,00
LEONARDO S.P.A.	EUR	3.902,00	2	E.L PANEL HUD VELIVOLO EFA	3.902,00	0,00
LEONARDO S.P.A.	EUR	267.548,05	5	EF 2000 ELECTRONIC CASE	147.099,34	0,00
LEONARDO S.P.A.	EUR	1.142.807,00	13	EF 2000 ELECTRONIC CASE FOR CAMU	480.766,00	0,00
LEONARDO S.P.A.	EUR	427.630,00	5	EF 2000 ELECTRONIC CASE FOR CAMU	181.460,00	0,00
LEONARDO S.P.A.	EUR	1.142.807,00	13	EF 2000 FOFE FIB	180.505,00	0,00
LEONARDO S.P.A.	EUR	427.630,00	5	EF 2000 FOFE FIB OPT C FRONTED FOR CAMU	80.355,00	0,00
LEONARDO S.P.A.	EUR	453.358,00	2	EF 2000 IFF TRANSPONDER SIT 423/5	453.358,00	0,00
LEONARDO S.P.A.	GBP	13.176,00	5	EF 2000 IFF/REAR ANTENNA	9.758,60	0,00
LEONARDO S.P.A.	EUR	740.594,00	2	EF 2000 MIU MIDS INTERFACE UNIT	740.594,00	0,00
LEONARDO S.P.A.	EUR	108.494,00	1	EF 2000 MIU MIDS INTERFACE UNIT	108.494,00	0,00
LEONARDO S.P.A.	EUR	4.000.000,00	1	EF 2000 MIU MIDS INTERFACE UNIT - ATTREZZATURA - MIU STTE	1.450.000,00	0,00
LEONARDO S.P.A.	EUR	831.275,00	3	EF 2000 MMR - RNAV SISTEMA DI ATTERRAGGIO STRUMENTALE MULTIMODO	498.765,00	0,00
LEONARDO S.P.A.	EUR	267.548,05	5	EF 2000 PEC DT	29.156,34	0,00
LEONARDO S.P.A.	EUR	427.630,00	5	EF 2000 PEC DT DATABUS TERMIN FOR CAMU	119.410,00	0,00
LEONARDO S.P.A.	EUR	1.142.807,00	11	EF 2000 PEC DT DATABUS TERMIN FOR CAMU	288.035,00	0,00
LEONARDO S.P.A.	EUR	267.548,05	5	EF 2000 PEC FS	28.559,48	0,00
LEONARDO S.P.A.	EUR	427.630,00	5	EF 2000 PEC FS AUDIO FILT SWITCH FOR CAMU	46.405,00	0,00
LEONARDO S.P.A.	EUR	1.142.807,00	13	EF 2000 PEC FS AUDIO FILT SWITCH FOR CAMU	114.946,00	0,00
LEONARDO S.P.A.	EUR	328.184,34	1	EF2000 DME-P	43.477,17	123.887,17
LEONARDO S.P.A.	GBP	93.018,87	0	EF2000 DME-P	7.401,64	37.856,46
LEONARDO S.P.A.	EUR	4.070.000,00	1	EF2000 DME-P MISURATORE DI DISTANZA DI PRECISIONE - DME-P GOLDEN UNIT	350.000,00	0,00

Denominazione operatore	Codice valuta	Ammontare in valuta	Quantità	Materiale oggetto del contratto	Stato di avanzamento annuale (Euro)	Utilizzo anni precedenti (Euro)
LEONARDO S.P.A.	EUR	267.548,05	5	EF2000 FOFE FIB	62.732,88	0,00
LEONARDO S.P.A.	EUR	1.475.162,00	4	EF2000 IFF INTERROGATOR	453.896,00	453.896,00
LEONARDO S.P.A.	GBP	956.930,00	0	EF2000 IFF INTERROGATOR	336.061,18	336.038,35
LEONARDO S.P.A.	EUR	741.000,00	2	EF2000 IFF INTERROGATOR SIT 423/5 SN 2002/2003	494.000,00	0,00
LEONARDO S.P.A.	EUR	769.548,00	3	EF2000 IFF INTERROGATOR SIT 435/5	769.548,00	0,00
LEONARDO S.P.A.	EUR	741.000,00	1	EF2000 IFF INTERROGATOR SIT 435/5 SN 2004	247.000,00	0,00
LEONARDO S.P.A.	EUR	3.478.598,88	5	EF2000 IFF TRASPONDER SIT 423/5	362.354,05	3.116.244,83
LEONARDO S.P.A.	EUR	29.333,92	8	EF2000 IFF/FRONT ANTENNA	29.333,92	0,00
LEONARDO S.P.A.	GBP	13.176,00	2	EF2000 IFF/FRONT ANTENNA	5.279,92	0,00
LEONARDO S.P.A.	GBP	57.323,14	12	EF2000 IFF/FRONT ANTENNA	27.693,61	0,00
LEONARDO S.P.A.	EUR	18.644,00	4	EF2000 INTERROGATOR SIT 435/4	18.644,00	0,00
LEONARDO S.P.A.	EUR	191.240,81	1	EF2000 MIU MIDS INTERFACE UNIT	191.240,81	0,00
LEONARDO S.P.A.	EUR	328.184,34	2	EF2000 MMR	160.820,00	123.887,17
LEONARDO S.P.A.	GBP	93.018,87	0	EF2000 MMR	60.909,64	37.856,46
LEONARDO S.P.A.	EUR	323.343,28	4	EF2000 MMR RNAV SISTEMA ATTERRAGGIO STRUMENTALE	323.343,28	0,00
LEONARDO S.P.A.	GBP	106.953,92	0	EF2000 MMR RNAV SISTEMA ATTERRAGGIO STRUMENTALE	122.072,61	0,00
LEONARDO S.P.A.	EUR	50.000,00	1	EF2000 MMR RNAV SISTEMA DI ATTERRAGGIO	50.000,00	0,00
LEONARDO S.P.A.	EUR	4.070.000,00	1	EF2000 MMR-RNAV SISTEMA DI ATTERRAGGIO STRUMENTALE MULTIMODO - MMR GOLDEN UNIT	350.000,00	0,00
LEONARDO S.P.A.	EUR	34.224,80	1	EF2000 PRE POST SELEC FOR V/UHF XT-6929L	17.112,40	0,00
LEONARDO S.P.A.	EUR	1.096.884,96	7	EF2000 PREPOST	140.446,95	0,00
LEONARDO S.P.A.	EUR	674.286,33	4	EF2000 PREPOST SELEC FOR V/UHF XT-6929L	68.733,68	444.428,24
LEONARDO S.P.A.	EUR	1.096.884,96	4	EF2000 PREPOST SELEC FOR V/UHF XT-6929L	80.255,40	918.084,88
LEONARDO S.P.A.	EUR	1.096.884,96	8	EF2000 RECEIVER	112.621,52	0,00

Denominazione operatore	Codice valuta	Ammontare in valuta	Quantità	Materiale oggetto del contratto	Stato di avanzamento annuale (Euro)	Utilizzo anni precedenti (Euro)
LEONARDO S.P.A.	EUR	674.286,33	1	EF2000 RECEIVER FOR V/UHF XT-6929L	12.005,21	444.428,24
LEONARDO S.P.A.	EUR	1.096.884,96	7	EF2000 RECEIVER FOR V/UHF XT-6929L	98.543,83	918.084,88
LEONARDO S.P.A.	EUR	1.096.884,96	2	EF2000 SYNTHESIZER	23.124,00	0,00
LEONARDO S.P.A.	EUR	2.493.825,00	12	EFA2000 MMR - RNAV SISTEMA DI ATTERRAGGIO STRUMENTALE MULTIMODO	1.995.060,00	0,00
LEONARDO S.P.A.	EUR	4.634.000,00	17	EFFECTORS PER SISTEMA CONTROMISURE C309 - JAMMER	1.787.000,00	2.847.000,00
LEONARDO S.P.A.	EUR	661.636,94	5	EFR	29.940,05	0,00
LEONARDO S.P.A.	EUR	45.676,23	3	EFR MODULE DISPLAY	17.964,03	0,00
LEONARDO S.P.A.	EUR	219.233,00	1	ELABORATORE DI CONTROLLO SIST. DI POTENZA SECONDARIA (SPS) PER EFA	132.554,00	0,00
LEONARDO S.P.A.	EUR	1.663.997,94	6	ELABORATORE DI CONTROLLO SISTEMA DI POTENZA SECONDARIA EFA	333.082,08	1.316.528,66
LEONARDO S.P.A.	EUR	581.678,04	30	ELECTRONIC UNIT EU (727-0661)	182.947,32	147.466,24
LEONARDO S.P.A.	EUR	1.002.981,85	1	ELEVATORE DI MUNIZIONI A NORIE PER COMPLESSO NAVALE 76/62 SR	200.596,37	802.385,48
LEONARDO S.P.A.	EUR	567.040,00	2	ELEVATORE DI MUNIZIONI A NORIE PER COMPLESSO NAVALE 76/62SR	567.040,00	0,00
LEONARDO S.P.A.	EUR	22.212.946,10	53	ELICOTTERO AW 129 VERSIONE ATAK - ATTREZZATURA	492.612,40	3.568.236,63
LEONARDO S.P.A.	EUR	1.200.000,00	1	ELICOTTERO AW129 VERSIONE ATAK	2.062,78	368.268,08
LEONARDO S.P.A.	EUR	26.838.788,93	8	ELICOTTERO AW129 VERSIONE ATAK - ATTREZZATURE	103.966,54	3.125.222,80
LEONARDO S.P.A.	EUR	53.345.625,00	77	ELICOTTERO AW129 VERSIONE ATAK - RICAMBI	381.525,11	0,00
LEONARDO S.P.A.	EUR	684.814,24	7	ELICOTTERO AW129 VERSIONE ATAK GRUPPO POMPA PRINCIPALE PN129-0760-10-11	496.290,61	0,00
LEONARDO S.P.A.	EUR	800.000,00	1	ELICOTTERO AW129 VRSIONE ATAK	1.121,89	4.425,81
LEONARDO S.P.A.	EUR	180.095.300,00	2	ELICOTTERO NH90 NFH TECNOLOGIA ATTIVITA NON RICORRENTI (DOCUMENTAZIONE)	238,56	0,00
LEONARDO S.P.A.	EUR	32.000,00	2	EMULATORE SIT 2010 - SIT 2010 EMULATOR PER PIATTAFORMA P18/P9	32.000,00	0,00
LEONARDO S.P.A.	USD	118.158.369,00	2	ENGINE FIRE - APU ENGINE FIRE EXTINGUISHER CARTRIDGE	3.808,94	56.592.121,85
LEONARDO S.P.A.	EUR	3.840.000,00	2	ENHANCED TAILORED PROCESSOR	7.500,00	0,00
LEONARDO S.P.A.	EUR	6.400.000,00	2	ENHANCED TAILORED PROCESSOR / GROUND MUX	7.500,00	0,00

Denominazione operatore	Codice valuta	Ammontare in valuta	Quantità	Materiale oggetto del contratto	Stato di avanzamento annuale (Euro)	Utilizzo anni precedenti (Euro)
LEONARDO S.P.A.	USD	76.098.473,42	3	EQUIPAGGIAMENTO A TERRA	57.615,18	59.214.340,75
LEONARDO S.P.A.	EUR	3.307.500,00	1	EQUIPAGGIAMENTO A TERRA AEROMOBILE SW4 IN CONF. OPV	49.800,00	0,00
LEONARDO S.P.A.	EUR	3.297.245,60	2	EQUIPAGGIAMENTO LEFT HAND GLARESHIELD PER EFA CONTROLLORE DI LUMINOSITA PER EFA	164.862,28	3.132.383,28
LEONARDO S.P.A.	EUR	823.313,00	1	EQUIPMENT SHELTER PER RADAR	360.280,00	360.280,00
LEONARDO S.P.A.	EUR	447.800.679,99	22	EXTERNAL STORES KIT (AMA)	1.866.121,58	438.452.540,02
LEONARDO S.P.A.	EUR	282.708,64	2	F2000 IFF TRANSPONDER SIT 423/5	282.708,64	0,00
LEONARDO S.P.A.	EUR	6.652,00	3	FACE ECLAIRANTE 2STEPS NUE	170,21	0,00
LEONARDO S.P.A.	EUR	29.488,92	5	FACE ECLAIRANTE TACTICAL RADAR	1.225,00	0,00
LEONARDO S.P.A.	EUR	39.428.898,00	103	FALCO XN EVO D-C2S - VELIVOLO TELEGUIDATO - ATTREZZATURE ELETTRONICHE	24.483,00	0,00
LEONARDO S.P.A.	EUR	39.428.898,00	16	FALCO XN EVO D-C2S - VELIVOLO TELEGUIDATO - ATTREZZATURE MECCANICHE	4.665,00	0,00
LEONARDO S.P.A.	EUR	765.591,73	6	FDR FLIGHT DATA	667.839,78	97.751,95
LEONARDO S.P.A.	EUR	2.271.693,66	10	FILTRO UHF SP-668/L	207.639,36	243.692,52
LEONARDO S.P.A.	EUR	2.271.693,66	3	FILTRO UHF SP-668/L ACCESSORI	22.765,75	243.692,52
LEONARDO S.P.A.	EUR	1.211.543,25	9	FLIGHT DATA RECORDER (FDR)	895.941,99	315.601,26
LEONARDO S.P.A.	EUR	53.289.280,00	1	FLIR DI NAVIGAZIONE PNV544	280.291,00	0,00
LEONARDO S.P.A.	EUR	1.717.532,80	1	FLIR DI NAVIGAZIONE PNV544: FLIR SENSOR ASSY	209.172,54	390.556,00
LEONARDO S.P.A.	EUR	5.577.062,26	17	FLIR SENSOR ASSY (FSA)	3.545.129,02	0,00
LEONARDO S.P.A.	EUR	286.205,00	1	FLIR SENSOR ASSY PROG. NH90	286.205,00	0,00
LEONARDO S.P.A.	EUR	661.636,94	19	FLOODLIGHT HUD TELDIX	5.650,03	0,00
LEONARDO S.P.A.	EUR	45.676,23	5	FLOODLIGHT HUD TELDIX	1.486,85	0,00
LEONARDO S.P.A.	EUR	29.488,92	5	FLOTATION ARMAMENT LIGHTING F.FACE OPTION OHCP	793,28	0,00
LEONARDO S.P.A.	EUR	6.652,00	4	FOLD LIGHTING FRONT FACE OPTION OHCP	1.159,98	0,00
LEONARDO S.P.A.	EUR	29.488,92	5	FOLF LIGHTING FRONT FACE OPTION OHCP	1.008,68	0,00

Denominazione operatore	Codice valuta	Ammontare in valuta	Quantità	Materiale oggetto del contratto	Stato di avanzamento annuale (Euro)	Utilizzo anni precedenti (Euro)
LEONARDO S.P.A.	EUR	4.500.000,00	48	FORMATION LIGHT (727-1647)	50.041,92	18.340,00
LEONARDO S.P.A.	EUR	4.500.000,00	24	FORMATION LIGHT (727-1648)	18.963,08	18.340,00
LEONARDO S.P.A.	EUR	2.250.000,00	14	FORMATION LIGHT 727-1647	21.000,00	0,00
LEONARDO S.P.A.	EUR	2.250.000,00	3	FORMATION LIGHT 727-1648	4.500,00	0,00
LEONARDO S.P.A.	EUR	901.779,00	2	FORNITURA TPS PER GPGATE	454.461,34	0,00
LEONARDO S.P.A.	EUR	7.100,00	10	FRONT PANEL 723-5059	7.100,00	0,00
LEONARDO S.P.A.	EUR	27.275,00	47	FRONT PANEL FACE CKLP 723-5452	27.275,00	0,00
LEONARDO S.P.A.	EUR	57.600,00	2	FRONT UFCP 727-1145	28.800,00	0,00
LEONARDO S.P.A.	EUR	1.440.000,00	2	FRONT UFCP 727-1145 X ALPHA JET	28.800,00	43.200,00
LEONARDO S.P.A.	EUR	126.880,00	9	GEOIMP- MATERIALI VARI	126.880,00	0,00
LEONARDO S.P.A.	EUR	1.809.473,00	19	GPATE E ALTRI MATERIALI PER NH90	866.373,38	0,00
LEONARDO S.P.A.	EUR	11.632.322,01	35	GPATE NH90- SISTEMA AUTOMATICO PER TEST APPARATI	1.040.707,00	184.746,00
LEONARDO S.P.A.	EUR	997.648,87	1	GRADUATORE DI SPOLETTA PER COMPLESSO NAVALE 76/62 SR - SERIE DI DOCUMENTAZIONE TECNICA DI USO E MANUTENZIONE SU CD-ROM	8.989,90	0,00
LEONARDO S.P.A.	EUR	2.346.813,00	2	GRIP CICLICA (CYCLIC GRIP) ELICOTTERO NH-90	8.487,00	240.270,30
LEONARDO S.P.A.	EUR	11.947.209,48	168	GRIP CICLICA (CYCLIC GRIP) PER ELICOTTERO NH-90	288.703,23	735.595,63
LEONARDO S.P.A.	EUR	2.346.813,00	5	GRIP COLLETTIVA (COLLECTIV GRIP) ELICOTTERO NH-90	31.134,60	240.270,30
LEONARDO S.P.A.	EUR	11.947.209,48	96	GRIP COLLETTIVA (COLLECTIVE GRIP) PER ELICOTTERO NH-90	356.350,58	735.595,63
LEONARDO S.P.A.	EUR	687.972.000,00	17	GROUND SUPPORT EQUIPMENT	57.600,00	7.793.811,57
LEONARDO S.P.A.	USD	118.158.369,00	2	HAND FIRE - BOTTLE FIRE EXTINGUISHER	3.808,94	56.592.121,85
LEONARDO S.P.A.	EUR	893.440,00	32	HCDR ITT RADIO AD ALTA CAPACITA	893.440,00	0,00
LEONARDO S.P.A.	EUR	48.293.952,93	2	HELMET MOUNT DISPLAY	8.250,00	17.000,00
LEONARDO S.P.A.	EUR	260.455,90	1	HF SRT-170/DR: HF UNIT	81.900,05	178.555,85
LEONARDO S.P.A.	EUR	246.248,00	1	HF/RADIO RX/TX	47.895,00	198.353,00

Denominazione operatore	Codice valuta	Ammontare in valuta	Quantità	Materiale oggetto del contratto	Stato di avanzamento annuale (Euro)	Utilizzo anni precedenti (Euro)
LEONARDO S.P.A.	EUR	40.590,00	1	HIGH LIFT CONTROL P/N 001382-02 VELIVOLO AMX	35.000,00	5.590,00
LEONARDO S.P.A.	EUR	4.279.738,11	3	IFF INTERROGATOR	531.358,29	3.329.061,94
LEONARDO S.P.A.	EUR	794.318,00	2	IFF INTERROGATOR	226.948,00	340.422,00
LEONARDO S.P.A.	GBP	515.270,00	0	IFF INTERROGATOR	168.030,59	252.045,88
LEONARDO S.P.A.	EUR	360.000,00	1	IFF INTERROGATOR 422/5 MANULAI DI USO DRL	45.000,00	0,00
LEONARDO S.P.A.	EUR	360.000,00	1	IFF INTERROGATOR SIT 422/5 MANUALI TECNICI MCM CERTIFICATE	15.000,00	0,00
LEONARDO S.P.A.	EUR	330.000,01	1	IFF INTERROGATOR SIT 434/5	330.000,00	0,00
LEONARDO S.P.A.	EUR	3.722.789,16	11	IFF INTERROGATOR SIT 435/5	3.083.551,62	0,00
LEONARDO S.P.A.	EUR	360.000,00	2	IFF INTERROGATORE SIT 422/5	240.000,00	0,00
LEONARDO S.P.A.	EUR	3.722.789,16	4	IFF TRANSPONDER SIT 423/5	635.413,04	0,00
LEONARDO S.P.A.	EUR	9.216.800,00	2	INDICATORE ACCUMULATORE DI PRESSIONE (ACCUMULATOPR PRESSURE INDICATOR A400M)	5.052,40	596.306,67
LEONARDO S.P.A.	EUR	37.998.000,00	19	INDICATORE ACCUMULATORE DI PRESSIONE (ACCUMULATOR PRESSURE INDICATOR A400M)	28.234,00	5.721.615,00
LEONARDO S.P.A.	EUR	613.360,00	5	INDICATORE RADAR ALTIMETRO DI NAVIGAZIONE VELIVOLO TORNADO	104.265,17	132.893,19
LEONARDO S.P.A.	EUR	437.700,00	4	INTEGRATED DETECTOR COOLING ASSY - PARTTE DI FLIR DI NAVIGAZIONE PNV544	145.900,00	0,00
LEONARDO S.P.A.	EUR	332.600,97	4	INTERROGATORE IFF SIT434CI	269.067,00	0,00
LEONARDO S.P.A.	EUR	620.000,06	4	INTERROGATORE IFF SIT434CI	495.444,00	0,00
LEONARDO S.P.A.	EUR	231.640,00	78	INTERRUTTORE	45.100,00	0,00
LEONARDO S.P.A.	EUR	2.800.500,00	2	IPN S/R INDICATORE PANORAMICO NAVALE CONFIGURAZIONE 2 SISTEMA DI COMANDO E CONTROLLO - SOFTWARE	1.867.000,00	0,00
LEONARDO S.P.A.	EUR	476.204,25	1	IRST FLIR .SENSORE INFRAROSSO	476.204,25	0,00
LEONARDO S.P.A.	GBP	225.555,92	0	IRST FLIR .SENSORE INFRAROSSO	257.439,84	0,00
LEONARDO S.P.A.	EUR	5.513.775,49	4	IRST FLIR SENSORE INFRAROSSO DI NAVIGAZIONE	1.160.794,84	4.352.980,65
LEONARDO S.P.A.	EUR	39.467.880,00	1	IRST.C P4729 CIASCUNO COMPOSTO DA IRST.SHU E IRST.PU	1.096.330,00	0,00
LEONARDO S.P.A.	EUR	2.596.676,10	3	IRST.FLIR	2.596.676,10	0,00

Denominazione operatore	Codice valuta	Ammontare in valuta	Quantità	Materiale oggetto del contratto	Stato di avanzamento annuale (Euro)	Utilizzo anni precedenti (Euro)
LEONARDO S.P.A.	EUR	1.200.000,00	1	IRST/ FLIR SENSORE INFRAROSSO DI NAVIGAZIONE .SUPPORTO OTTICO	1.200.000,00	0,00
LEONARDO S.P.A.	EUR	4.900.000,00	7	IRST/FLIR - SENSORE INFRAROSSO DI NAVIGAZIONE	3.325.844,00	0,00
LEONARDO S.P.A.	EUR	8.851.445,44	1	IRST/FLIR - SENSORE INFRAROSSO DI NAVIGAZIONE ACQUISIZIONE E SORVEGLIANZA	365.715,34	5.246.650,75
LEONARDO S.P.A.	GBP	3.849.069,28	0	IRST/FLIR - SENSORE INFRAROSSO DI NAVIGAZIONE ACQUISIZIONE E SORVEGLIANZA	181.837,39	2.727.560,86
LEONARDO S.P.A.	EUR	678.400,00	2	IRST/FLIR SENSORE INFRAROSSO DI NAVIGAZIONE ACQUISIZIONE E SORVEGLIANZA	678.400,00	0,00
LEONARDO S.P.A.	EUR	11.014.306,80	2	IRST/FLIR SENSORE INFRAROSSO DI NAVIGAZIONE ACQUISIZIONE E SORVEGLIANZA	731.430,68	6.582.876,12
LEONARDO S.P.A.	GBP	4.786.336,60	0	IRST/FLIR SENSORE INFRAROSSO DI NAVIGAZIONE ACQUISIZIONE E SORVEGLIANZA	363.674,78	3.273.073,04
LEONARDO S.P.A.	EUR	315.642,45	1	ITEM 640: P/N 127697125	147,84	0,00
LEONARDO S.P.A.	EUR	240.000,00	1	JANUS SISTEMA MODULARE DIREZIONE TIRO VEICOLO BLINDATO	150.000,00	0,00
LEONARDO S.P.A.	EUR	3.000.000,00	1	JANUS SISTEMA MODULARE DIREZIONE TIRO VEICOLO BLINDATO	200.000,00	0,00
LEONARDO S.P.A.	EUR	240.000,00	3	JANUS SISTEMA MODULARE DIREZIONE TIRO VEICOLO BLINDATO ATTREZZATURA	6.000,00	0,00
LEONARDO S.P.A.	EUR	48.700,00	8	KEEL KIT P/N J53300006-903 VELIVOLO EFA	5.342,88	0,00
LEONARDO S.P.A.	EUR	70.324,00	6	KEY PANEL FPMHDD X VELIVOLO EFA	70.324,00	0,00
LEONARDO S.P.A.	EUR	123.674,93	23	KEYBOARD X NH90 (SMD 88)	118.120,93	0,00
LEONARDO S.P.A.	EUR	66.592,80	6	KEYPANEL FPMHDD X VELIVOLO EFA	66.592,80	0,00
LEONARDO S.P.A.	EUR	133.186,00	12	KEYPANEL FPMHDD X VELIVOLO EFA	133.186,00	0,00
LEONARDO S.P.A.	EUR	11.098,80	1	KEYPANEL FPMHDD X VELIVOLO EFA	11.098,80	0,00
LEONARDO S.P.A.	EUR	962.265,96	24	KEYPANEL FPMHDD X VELIVOLO EFA	229.415,52	0,00
LEONARDO S.P.A.	EUR	18.867,96	2	KEYPANEL FPMHDD X VELIVOLO EFA	18.867,96	0,00
LEONARDO S.P.A.	EUR	266.250,00	3	KIT ACCESSORI CREX-B	20.083,00	0,00
LEONARDO S.P.A.	GBP	32.410.271,54	127	KIT (IN PEZZI) PER ASSEMBLAGGIO DI ELICOTTERI EH101 UTILITY	460.843,76	11.960.175,30
LEONARDO S.P.A.	EUR	144.000,00	6	KIT 3 - WING BOX ASSY RETROFIT LH	18.000,00	30.000,00
LEONARDO S.P.A.	EUR	144.000,00	6	KIT 4 - WING BOX ASSY RETROFIT RH	18.000,00	30.000,00

Denominazione operatore	Codice valuta	Ammontare in valuta	Quantità	Materiale oggetto del contratto	Stato di avanzamento annuale (Euro)	Utilizzo anni precedenti (Euro)
LEONARDO S.P.A.	EUR	2.050.129,96	4	KIT AGGIORNAMENTO PER RADAR RAT 31 DL	77.181,36	38.590,68
LEONARDO S.P.A.	USD	282.929.220,00	3	KIT AVIOLANCIO AIR DROP OPERATIONS KIT	628.236,08	175.374.527,58
LEONARDO S.P.A.	USD	282.929.220,00	3	KIT AVIOLANCIO CAUSALITY EVACUATION KIT	282.756,57	175.374.527,58
LEONARDO S.P.A.	USD	282.929.220,00	3	KIT AVIOLANCIO TROOP MOVEMENT KIT	284.005,14	175.374.527,58
LEONARDO S.P.A.	EUR	30.000,00	9	KIT CONTROL POINT CP250	4.821,39	0,00
LEONARDO S.P.A.	EUR	1.075.667.977,00	1	KIT DI ARMAMENTO PER ELICOTTERO A129	27.704,19	177.990.603,93
LEONARDO S.P.A.	EUR	2.019.380,22	1	KIT DI MODIFICA	329.617,33	652.939,91
LEONARDO S.P.A.	EUR	14.291.523,12	6	KIT INCREMENTO RITMO DI FUOCO A 100 COLPI/MINUTO COMPLESSO NAVALE DA 76/62 COMPATTO CON COFANI DI BORDO	3.988.800,00	4.637.721,84
LEONARDO S.P.A.	GBP	1.940,98	1	KNOB MANOPOLA 921-0104/64	168,37	0,00
LEONARDO S.P.A.	GBP	57.560,00	1	KOCKPIT DIM CTL UNIT (727-1100)	7.247,62	0,00
LEONARDO S.P.A.	EUR	560.400,00	12	KU2 NFH KEYBOARD 727-0528 NH90	28.020,00	16.638,51
LEONARDO S.P.A.	EUR	560.400,00	6	KU2 NFH KEYBOARD 727-0528 NH90	14.010,00	6.753,00
LEONARDO S.P.A.	EUR	560.400,00	21	KU2 TTH KEYBOARD 727-0527 NH90	49.035,00	6.753,00
LEONARDO S.P.A.	EUR	560.400,00	12	KU2 TTH KEYBOARD 727-0527 NH90	28.020,00	16.638,51
LEONARDO S.P.A.	USD	3.025.303,84	78	LADC LANDING AIDS DOWN CONVERTER	1.173.725,60	1.209.436,36
LEONARDO S.P.A.	USD	4.621.450,51	2	LADC RICAMBI	28.391,38	0,00
LEONARDO S.P.A.	USD	3.357.476,14	23	LADC-LANDING AIDS DOWN CONVERTER	417.669,88	2.555.387,85
LEONARDO S.P.A.	USD	975,40	1	LAMPADA (FLASHLIGHT LED) VELIVOLO KC-390	518,07	0,00
LEONARDO S.P.A.	EUR	35.000,00	1	LANCIATORE PER SISTEMA DI CONTROMISURE C310 - WMP811000015	35.000,00	0,00
LEONARDO S.P.A.	EUR	198.750,00	6	LASER RANGE FINDER MOD. L5LG JANUS	47.700,00	111.300,00
LEONARDO S.P.A.	EUR	56.500,00	50	LED DISPLAY 8CH 725-0047	56.500,00	0,00
LEONARDO S.P.A.	EUR	45.676,23	3	LED PANEL HUD VELIVOLO EFA	3.300,39	0,00
LEONARDO S.P.A.	EUR	661.636,94	6	LED PANEL HUD VELIVOLO EFA	6.600,78	0,00

Denominazione operatore	Codice valuta	Ammontare in valuta	Quantità	Materiale oggetto del contratto	Stato di avanzamento annuale (Euro)	Utilizzo anni precedenti (Euro)
LEONARDO S.P.A.	EUR	1.206,78	1	LEFT QTR PANEL PER VELIVOLO EFA	452,78	0,00
LEONARDO S.P.A.	EUR	8.959,19	1	LEFT QTR PANEL X VELIVOLO EFA	452,78	0,00
LEONARDO S.P.A.	EUR	8.959,19	1	LEFT QTR PANEL X VELIVOLO EFA	452,78	0,00
LEONARDO S.P.A.	EUR	194.710,10	26	LEFT QTR PANEL X VELIVOLO EFA	12.964,90	0,00
LEONARDO S.P.A.	EUR	36.359,15	2	LEFT QTR PANEL X VELIVOLO EFA	929,02	0,00
LEONARDO S.P.A.	EUR	8.514,00	2	LEFT SIL PER VELIVOLO EFA	1.609,56	0,00
LEONARDO S.P.A.	EUR	194.710,10	19	LEFT SILL X VELIVOLO EFA	15.682,79	0,00
LEONARDO S.P.A.	EUR	8.959,19	1	LEFT SILL X VELIVOLO EFA	804,78	0,00
LEONARDO S.P.A.	EUR	8.959,19	1	LEFT SILL X VELIVOLO EFA	804,78	0,00
LEONARDO S.P.A.	EUR	26.900,31	1	LEVA HOTAS (HOTAS STICK) 727 - 0656/02 VELIVOLO PILATUS PC-21	5.107,15	0,00
LEONARDO S.P.A.	GBP	3.744,72	7	LIGHT AXI LED STRIP (727-0949)	4.274,06	0,00
LEONARDO S.P.A.	EUR	365.000,00	1	LIGHTENING PROTECTION SYSTEM - IMPIANTO PARAFULMINE RADAR PAR	40.000,00	285.000,00
LEONARDO S.P.A.	EUR	29.488,92	5	LIGHTING FRONT FACE ACC SHUT-OFF	1.407,94	0,00
LEONARDO S.P.A.	EUR	6.652,00	5	LIGHTING FRONT FACE ACC SHUT-OFF	1.407,94	0,00
LEONARDO S.P.A.	EUR	6.652,00	5	LIGHTING FRONT FACE APU ENGINE FIRE MSI	2.889,42	0,00
LEONARDO S.P.A.	EUR	29.488,92	5	LIGHTING FRONT FACE DE-ICE WXR	2.080,39	0,00
LEONARDO S.P.A.	EUR	29.488,92	5	LIGHTING FRONT FACE HOIST(PANNELLO HOIST)	1.744,17	0,00
LEONARDO S.P.A.	EUR	29.488,92	5	LIGHTING FRONT FACE HYDRAULIC ELECTRICAL GENE	2.926,21	0,00
LEONARDO S.P.A.	USD	2.236.156,52	81	LO MHWA-001-01 (297035)	414.993,05	1.322.980,27
LEONARDO S.P.A.	EUR	109.167,38	3	LOADING DEVICE BACKLASH TEST P/N 009A1600-805 VELIVOLO AMX	15.951,69	62.906,82
LEONARDO S.P.A.	EUR	13.811.900,00	14	LOOSE EQUIPEMENT	1.450,00	13.793.450,00
LEONARDO S.P.A.	USD	85.945,00	4	LUCE ANTICOLLISIONE (ANTICOLLISION) 727-0118 VELIVOLO NORTHROP F-5	8.819,62	0,00
LEONARDO S.P.A.	USD	36.450,00	3	LUCE DI FORMAZIONE (FORMATION LIGHT) 727-5099 HELIBRAS - FENNEC	2.258,04	0,00

Denominazione operatore	Codice valuta	Ammontare in valuta	Quantità	Materiale oggetto del contratto	Stato di avanzamento annuale (Euro)	Utilizzo anni precedenti (Euro)
LEONARDO S.P.A.	USD	16.625,00	6	LUCE DI FORMAZIONE (FORMATION LIGHT) 727-5099 HELIBRAS - FENNEC	4.648,90	0,00
LEONARDO S.P.A.	USD	9.645,92	20	LUCE DI FORMAZIONE (FORMATION LIGHT) P/N 727- 0636/01 PER VELIVOLO AL-X	7.056,05	0,00
LEONARDO S.P.A.	USD	106.185,00	10	LUCE DI NAVIGAZIONE BIANCA (NAVIGATION WHITE LIGHT) 727-1706/03 PER ELICOTTERO FENNEC E AS 365 K2	15.053,57	0,00
LEONARDO S.P.A.	USD	85.945,00	4	LUCE DI NAVIGAZIONE ROSSA (NAVIGATION RED LIGHT) 727-1706/02 HELIBRAS FENNEC	6.021,43	0,00
LEONARDO S.P.A.	USD	106.185,00	16	LUCE DI NAVIGAZIONE VERDE (NAVIGATION GREEN LIGHT) 727-1706/01 HELIBRAS FENNEC	24.085,72	0,00
LEONARDO S.P.A.	USD	36.450,00	1	LUCE DI NAVIGAZIONE VERDE (NAVIGATION GREEN LIGHT) 727-1706/01 HELIBRAS FENNEC	1.461,08	0,00
LEONARDO S.P.A.	USD	36.450,00	4	LUCE DI RICERCA (SEARCHLIGHT) 727-0756 HELIBRAS - FENNEC	21.252,10	0,00
LEONARDO S.P.A.	USD	12.600.000,00	800	LUCE DI RICERCA E ATTERRAGGIO	8.925.883,29	2.231.470,82
LEONARDO S.P.A.	EUR	33.200,00	1	LUCE DI RICERCA E ATTERRAGGIO PER VELIVOLO UH-60	11.600,00	0,00
LEONARDO S.P.A.	USD	3.121,20	15	LUCE FLOODLIGHT NVG A LED CON STAFFA MODIFICATA (NVG LED FLOODLIGHT WITH MODIFIED BRACKET) P/N 727-0493/10 VELIVOLO AL-X	2.763,84	0,00
LEONARDO S.P.A.	USD	9.645,92	8	LUCE FLOODLIGHT NVG A LED CON STAFFA MODIFICATA (NVG LED FLOODLIGHT WITH MODIFIED BRACKET) P/N 727-0493/10 VELIVOLO AL-X	1.485,45	0,00
LEONARDO S.P.A.	USD	1.248.827,79	47	LUCE MAPPA - URNI 35	100.596,48	421.199,86
LEONARDO S.P.A.	USD	4.189.000,97	141	LUCE MAPPA URNI 35	298.926,61	430.206,92
LEONARDO S.P.A.	EUR	239.776,73	14	LUCE RAMPA CABINA (CABIN-RAMP LIGHT) 727-0843/10 AGUSTAWESTLAND AW-101	9.800,00	30.036,93
LEONARDO S.P.A.	EUR	1.390.493,50	15	LUCE RAMPA CABINA(CABIN-RAMP LIGHT)727-0843/10	10.500,00	251.830,77
LEONARDO S.P.A.	EUR	305.080,00	9	M/428/F IFF HOST TRASPONDER-TRASPONDITORE IFF BASE M428/F	199.080,00	0,00
LEONARDO S.P.A.	EUR	620.000,06	2	M424 B1 TRASPONDITORE IFF MK X MODEI II III E MODE S	77.586,00	0,00
LEONARDO S.P.A.	EUR	43.795.923,00	2	M424-B1 TRASPONDITORE IFF MK X (MODE I.II.III) E MODE S	800.000,00	212.500,00
LEONARDO S.P.A.	EUR	43.795.923,00	3	M424-B1 TRASPONDITORE IFF MK X (MODE I.II.III) E MODE S (DOCUMENTAZIONE) MANUALI PER USO E MAN. (SU SUPP. CART.)	3.000,00	212.500,00
LEONARDO S.P.A.	EUR	332.600,97	2	M424-B1 TRASPONDITORE IFF MK X(MODE I. II. III) E MODE S	49.615,00	0,00
LEONARDO S.P.A.	EUR	1.581.000,00	4	M425	164.000,00	307.000,00
LEONARDO S.P.A.	EUR	1.759.590,00	2	M425 TRANSPONDER IFF MKXII MS M5 CON CRIPTO	113.236,00	0,00
LEONARDO S.P.A.	EUR	1.478.525,60	7	M428 HOST TRANSPONDER	202.277,04	0,00

Denominazione operatore	Codice valuta	Ammontare in valuta	Quantità	Materiale oggetto del contratto	Stato di avanzamento annuale (Euro)	Utilizzo anni precedenti (Euro)
LEONARDO S.P.A.	EUR	430.000,00	1	M428 HOST TRANSPONDER	70.000,00	0,00
LEONARDO S.P.A.	EUR	90.000,00	1	M428- HOST TRANSPONDER	70.000,00	0,00
LEONARDO S.P.A.	EUR	1.581.000,00	3	M910	30.000,00	307.000,00
LEONARDO S.P.A.	EUR	332.600,97	1	M910 CONTROL UNIT	13.918,97	0,00
LEONARDO S.P.A.	EUR	620.000,06	2	M910 CONTROL UNIT	21.890,06	0,00
LEONARDO S.P.A.	EUR	1.478.525,60	9	M910 CONTROL UNIT	105.400,80	0,00
LEONARDO S.P.A.	EUR	1.759.590,00	3	M911 BACK CONTROL PANEL	30.993,00	0,00
LEONARDO S.P.A.	EUR	26.900,31	1	MANETTA MOTORE (HOTAS THROTTLE) 727-0657/02 VELIVOLO PILATUS PC-21	4.655,24	0,00
LEONARDO S.P.A.	EUR	6.652,00	20	MANOPOLA KNOB / BOUTON	504,35	0,00
LEONARDO S.P.A.	EUR	29.488,92	140	MANOPOLA KNOB / BOUTON	3.793,05	0,00
LEONARDO S.P.A.	EUR	109.263,05	610	MANOPOLA KNOB / BOUTON PER ELICOTTERO NH-90	14.068,99	0,00
LEONARDO S.P.A.	EUR	57.394,47	320	MANOPOLA KNOB / BOUTON PER ELICOTTERO NH-90	8.366,19	0,00
LEONARDO S.P.A.	EUR	72.755,83	3	MANOPOLE(KNOB/BOUTON)	76,59	19.041,34
LEONARDO S.P.A.	EUR	80.000,00	4	MANUALE TECNICO TTU 108 A	80.000,00	0,00
LEONARDO S.P.A.	EUR	17.300.000,00	14	MANUALI SU CARTA DOCUMENTAZIONE USO E MANUTENZIONE	531.000,00	8.338.750,00
LEONARDO S.P.A.	EUR	2.271.775,02	8	MANUALI TECNICI	81,36	2.271.693,66
LEONARDO S.P.A.	EUR	809.944,46	3	MANUALI TECNICI MU90	18.000,00	359.993,92
LEONARDO S.P.A.	EUR	809.944,46	3	MANUALI TECNICI MU90 SU CD	18.876,41	359.993,92
LEONARDO S.P.A.	EUR	583.000,00	4	MANUALI TECNICI USO/MANUTENZIONE SU CARTA PER COMPLESSO NAVALE 76/62 COMPATTO CON COFANI DI BORDO	48.350,00	0,00
LEONARDO S.P.A.	EUR	583.000,00	4	MANUALI TECNICI USO/MANUTENZIONE SU CD ROM PER COMPLESSO NAVALE 76/62 COMPATTO CON COFANI DI BORDO	48.350,00	0,00
LEONARDO S.P.A.	EUR	2.344.990,00	5	MANUALI USO E MANUTENZIONE PER COMPLESSO SINGOLO NAVALE DA 30 MM	5.000,00	0,00
LEONARDO S.P.A.	EUR	4.449.600,00	7	MATERIALE	146.300,00	0,00
LEONARDO S.P.A.	USD	603.302,90	15	MATERIALE PER PROG. INTERGOV. JSF PANNELLO DI CONTROLLO/ASSIEME DI CHIUSURA	54.042,06	0,00

Denominazione operatore	Codice valuta	Ammontare in valuta	Quantità	Materiale oggetto del contratto	Stato di avanzamento annuale (Euro)	Utilizzo anni precedenti (Euro)
LEONARDO S.P.A.	USD	12.500,00	2	MATERIALE PER VELIVOLO AL-X: PANNELLO UFCP (UFCP) 727-0638 EMBRAER AL-X	11.068,80	0,00
LEONARDO S.P.A.	USD	18.000,00	1	MATERIALE PER VELIVOLO C-130	7.969,54	7.969,54
LEONARDO S.P.A.	EUR	163.739,39	3	MATERIALE PER VELIVOLO EF2000 - 0021 100A	90.024,79	0,00
LEONARDO S.P.A.	EUR	163.739,39	3	MATERIALE PER VELIVOLO EF2000 - 2001 02	38.392,52	0,00
LEONARDO S.P.A.	EUR	163.739,39	3	MATERIALE PER VELIVOLO EF2000 - 3301 02	17.843,68	0,00
LEONARDO S.P.A.	EUR	163.739,39	3	MATERIALE PER VELIVOLO EF2000 - 3601 02	17.478,40	0,00
LEONARDO S.P.A.	EUR	1.004.352,81	165	MATERIALE PER VELIVOLO PILATUS PC 21	416.332,22	579.389,52
LEONARDO S.P.A.	USD	182.000,00	14	MATERIALE PER VELIVOLO SU - 30	86.779,42	74.382,36
LEONARDO S.P.A.	USD	234.979,10	139	MATERIALI	135.191,07	0,00
LEONARDO S.P.A.	EUR	8.133.059,00	3	MATERIALI DI INSTALLAZIONE PER RADAR KRONOS	45.000,00	3.942.108,58
LEONARDO S.P.A.	EUR	209.367.464,01	4	MATERIALI G.S.E VELIVOLO C27-J (GROUND SUPPORT EQUIPMENT) (SOT AEROPORTO CAPODICHINO)	1.204,00	0,00
LEONARDO S.P.A.	EUR	209.367.464,01	2	MATERIALI G.S.E. (GROUND SUPPORT EQUIPMENT) (SOT AEROPORTO CAPODICHINO)	1.755,00	0,00
LEONARDO S.P.A.	EUR	209.367.464,01	53	MATERIALI G.S.E. (GROUND SUPPORT EQUIPMENT) (SOT AEROPORTO CAPODICHINO)	864.673,00	0,00
LEONARDO S.P.A.	EUR	209.367.464,01	5	MATERIALI G.S.E. VELIVOLO C-27J (GROUND SUPPORT EQUIPMENT) (SOT AEROPORTO CAPODICHINO)	5.537,00	0,00
LEONARDO S.P.A.	EUR	209.367.464,01	8	MATERIALI G.S.E. VELIVOLO C27-J (GROUND SUPPORT EQUIPMENT) (SOT AEROPORTO CAPODICHINO)	75.921,00	0,00
LEONARDO S.P.A.	EUR	209.367.464,01	69	MATERIALI G.S.E. VELIVOLO C27-J (GROUND SUPPORT EQUIPMENT) (SOT AEROPORTO CAPODICHINO)	1.590.984,00	0,00
LEONARDO S.P.A.	EUR	209.367.464,01	1	MATERIALI G.S.E. VELIVOLO C27-J (GROUND SUPPORT EQUIPMENT) (SOT AEROPORTO CAPODICHINO)	142.096,00	0,00
LEONARDO S.P.A.	EUR	209.367.464,01	9	MATERIALI G.S.E. VELIVOLOC27-J (GROUND SUPPORT EQUIPMENT) (SOT AEROPORTO CAPODICHINO)	154.587,00	0,00
LEONARDO S.P.A.	EUR	130.727.564,00	13	MATERIALI PER VELIVOLO M346	292.407,22	0,00
LEONARDO S.P.A.	EUR	8.133.059,00	1	MATERIALI RADAR KRONOS VERSIONE NAVALE CON RELATIVO SUPPORTO TECNICO LOGISTICO	3.625.836,58	3.942.108,58
LEONARDO S.P.A.	EUR	8.133.059,00	1	MATERIALI RADAR KRONOS VERSIONE NAVALE CON RELATIVO SUPPORTO TECNICO LOGISTICO-	150.000,00	3.942.108,58
LEONARDO S.P.A.	EUR	2.007.000,00	1	MATERIALI RADIO VARI MODELLI	9.000,00	0,00
LEONARDO S.P.A.	EUR	5.966.300,00	26	MATERIALI RELATIVI AI PATTUGLIATORI PATROL BOAT (2 PATTUGLIATORI)	1.830.100,00	2.032.100,00

Denominazione operatore	Codice valuta	Ammontare in valuta	Quantità	Materiale oggetto del contratto	Stato di avanzamento annuale (Euro)	Utilizzo anni precedenti (Euro)
LEONARDO S.P.A.	EUR	5.966.300,00	4	MATERIALI RELATIVI AI PATTUGLIATORI PATROL BOAT (2 PATTUGLIATORI)	144.000,00	2.032.100,00
LEONARDO S.P.A.	EUR	2.007.000,00	10	MATERILI RADIO VARI MODELLI	102.700,00	0,00
LEONARDO S.P.A.	EUR	43.795.923,00	2	MEDUSA MK4B CENTRALE DI TIRO	1.000.000,00	212.500,00
LEONARDO S.P.A.	EUR	43.795.923,00	1	MEDUSA MK4B CENTRALE DI TIRO - ATTREZZATURE MATERIALI VARI DI ISTALLAZIONE (MIM) PER MEDUSA MK4B(COMPRESI CAVI.CONN. EC)	12.500,00	212.500,00
LEONARDO S.P.A.	EUR	2.344.990,00	5	MENUALI DI USO E MANUTENZIONE PER COMPLESSO SINGOLO NAVALE DA 30 MM	5.000,00	0,00
LEONARDO S.P.A.	EUR	2.344.990,00	5	MENUALI TECNICI USO E MANUTENZIONE PER COMPLESSO NAVALE 76/62 SR	5.000,00	0,00
LEONARDO S.P.A.	EUR	244.014,00	2	MH 500 INDOOR DEVICE UNIT PONTE RADIO	5.454,00	0,00
LEONARDO S.P.A.	EUR	11.000,00	2	MH 513 ODU PONTE RADIO- PARTE POWER SUPPLY BOARD	11.000,00	0,00
LEONARDO S.P.A.	EUR	6.919.554,45	98	MH313 - PONTE RADIO - ROTATOR TILTER KIT - TILTER KIT 15 DEGREES FOR EXL167/24-5 MA	1.031.851,80	0,00
LEONARDO S.P.A.	EUR	6.919.554,45	34	MH313 - PONTE RADIO - 24M ANTENNA MAST WITH LIGHTING PROTECTION - MAST SISTEM EXL167/24-5 LENGHT 24	357.989,40	0,00
LEONARDO S.P.A.	EUR	6.919.554,45	98	MH313 - PONTE RADIO - BAND III+ PARABOLIC GRID ANTENNA - RF MICROWAVE GRID ANTENNA 1350-2700 MHZ	1.031.851,80	0,00
LEONARDO S.P.A.	EUR	6.919.554,45	98	MH313 - PONTE RADIO - RADIO MH313XE OPERATIN IN BAND III+-	1.031.851,80	0,00
LEONARDO S.P.A.	EUR	6.919.554,45	3	MH313 - PONTE RADIO PARTI DI RICAMBIO: MH313 - PONTE RADIO - CPU UNIT - UNITA CPU PTN	2.315,88	0,00
LEONARDO S.P.A.	EUR	6.919.554,45	3	MH313 - PONTE RADIO PARTI DI RICAMBIO: MH313 - PONTE RADIO - TX AMPLIFER ASSEMBLY (BAND III+) - UNITA TRASMETTITORE	10.097,88	0,00
LEONARDO S.P.A.	EUR	6.919.554,45	5	MH313X - PONTE RADIO PARTI DI RICAMBIO: MH313 - PONTE RADIO - POWER SUPPLY ASSEMBLY AC/DC - UNITA ALIMENTATORE CA/CC	764.155,63	0,00
LEONARDO S.P.A.	EUR	6.919.554,45	34	MH313X - PONTE RADIO PARTI DI RICAMBIO: MH313 - PONTE RADIO - VEHICLE MOUNTING RACK TO ACCOMODATE 1X RADIO MH313XE	163.239,86	0,00
LEONARDO S.P.A.	EUR	6.919.554,45	32	MH313X - PONTE RADIO PARTI DI RICAMBIO: MH313 - PONTE RADIO - VEHICLE MOUNTING RACK TO ACCOMODATE 1X RADIO MH313XE AND	127.536,96	0,00
LEONARDO S.P.A.	EUR	34.368,00	8	MH544 PONTE RADIO	13.608,00	0,00
LEONARDO S.P.A.	USD	2.236.156,52	10	MHBA-001-01 297029	29.650,58	1.322.980,27
LEONARDO S.P.A.	USD	2.236.156,52	10	MHBA-002-01 297030	50.351,01	1.322.980,27
LEONARDO S.P.A.	USD	2.236.156,52	6	MHUA-001-01 295149	17.609,97	1.322.980,27
LEONARDO S.P.A.	USD	2.236.156,52	8	MHXA-001-01	26.716,44	1.322.980,27
LEONARDO S.P.A.	USD	2.236.156,52	16	MHZA-002-01 297034	63.982,38	1.322.980,27

Denominazione operatore	Codice valuta	Ammontare in valuta	Quantità	Materiale oggetto del contratto	Stato di avanzamento annuale (Euro)	Utilizzo anni precedenti (Euro)
LEONARDO S.P.A.	EUR	111.193,18	3	MIDS EXC/IPF/SRU	37.758,66	0,00
LEONARDO S.P.A.	EUR	583.806,00	17	MIDS MAIN TERMINAL LVT - MODULO CHASSIS E INTERCONNESSIONI	352.209,06	42.849,36
LEONARDO S.P.A.	EUR	583.806,00	18	MIDS MAIN TERMINAL LVT - MODULO ECCITATORE/PROTEZIONE ALLE INTERFERENZE	188.747,43	42.849,36
LEONARDO S.P.A.	EUR	661.636,94	5	MIDS MODULE DISPLAY	32.297,80	0,00
LEONARDO S.P.A.	EUR	45.676,23	1	MIDS MODULE DISPLAY	6.459,56	0,00
LEONARDO S.P.A.	EUR	111.193,18	1	MIDS RTI/DIS	10.668,21	0,00
LEONARDO S.P.A.	EUR	111.193,18	1	MIDS TP/GM	6.438,85	0,00
LEONARDO S.P.A.	EUR	8.667.000,00	49	MILD SENSOR HEAD	1.415.610,00	0,00
LEONARDO S.P.A.	EUR	48.700,00	9	MISSILE FAIRING KIT P/N J381E0001-901 VELIVOLO EFA	9.642,87	0,00
LEONARDO S.P.A.	GBP	4.772,73	1	MISSION CONSOLE CTRL PANEL 727-1097	1.485,04	1.622,56
LEONARDO S.P.A.	EUR	2.000.000,00	8	MITRAGLIATRICE HMP-50 CAL. 12.7 MM PER AEROMOBILE A109-AW109	2.000.000,00	0,00
LEONARDO S.P.A.	EUR	59.154.003,00	15	MITRAGLIATRICI CAL 20MM MOD M197 E SCATOLA DI MUNIZIONAMENTO	17.158.368,00	7.897.996,00
LEONARDO S.P.A.	EUR	1.916.722,44	4	MIU MIDS INTERFACE	638.906,88	1.277.814,96
LEONARDO S.P.A.	EUR	2.144.729,85	3	MIU MIDS INTERFACE	428.945,97	1.429.819,90
LEONARDO S.P.A.	EUR	2.287.771,84	5	MIU MIDS INTERFACE UNIT	714.909,95	1.572.839,39
LEONARDO S.P.A.	EUR	1.275,00	15	MLSP CONSOLE OVER HEAD 727-1646	1.275,00	0,00
LEONARDO S.P.A.	EUR	1.491.650,09	3	MMR E	241.230,00	1.004.365,49
LEONARDO S.P.A.	GBP	399.355,02	0	MMR E	30.454,82	240.795,65
LEONARDO S.P.A.	EUR	1.491.650,09	3	MMR F	246.054,60	1.004.365,49
LEONARDO S.P.A.	GBP	399.355,02	0	MMR F	93.191,75	240.795,65
LEONARDO S.P.A.	EUR	881.288,51	4	MMR-RNAV SISTEMA DI ATTERRAGGIO STRUMENTALE MULTIMODO EF2000 TRANCHE 2	327.009,88	399.340,19
LEONARDO S.P.A.	GBP	291.508,28	0	MMR-RNAV SISTEMA DI ATTERRAGGIO STRUMENTALE MULTIMODO EF2000 TRANCHE 2	123.320,94	150.763,89
LEONARDO S.P.A.	EUR	1.288.655,20	6	MMR-RNAV STRUMENTALE MULTIMODO EF 2000 TRANCHE 2	570.810,64	717.844,56

Denominazione operatore	Codice valuta	Ammontare in valuta	Quantità	Materiale oggetto del contratto	Stato di avanzamento annuale (Euro)	Utilizzo anni precedenti (Euro)
LEONARDO S.P.A.	GBP	426.255,02	1	MMR-RNAV STRUMENTALE MULTIMODO EF 2000 TRANCHE 2	215.499,56	271.009,62
LEONARDO S.P.A.	EUR	2.847.100,00	1	MOCK UP DEL SISTEMA RICETRASMITTENTE AVIONICO SRT-800	5.000,00	0,00
LEONARDO S.P.A.	EUR	33.200,00	1	MOCK UP DEL SISTEMA RICETRASMITTENTE AVIONICO SRT-800	5.000,00	0,00
LEONARDO S.P.A.	EUR	20.000,00	1	MOCK-UP DEL RADAR AVIONICO DI OSRVEGLIANZA GABBIANO TS (SKY HAWK TS)	10.000,00	0,00
LEONARDO S.P.A.	EUR	2.106.000,00	1	MOCK-UP DEL TRASPONDITORE IFF M428	500,00	0,00
LEONARDO S.P.A.	EUR	2.984.000,00	1	MOCK-UP MIRACH 40 SCALA 1:1	15.000,00	0,00
LEONARDO S.P.A.	EUR	85.000,00	1	MOCK-UP VEICOLO AEREO TELEGUIDATO FALCO RPV	80.000,00	0,00
LEONARDO S.P.A.	EUR	2.984.000,00	1	MOCK-UP VELIVOLO TELEGUIDATO FALCO EVO SCALA 1:1	70.000,00	0,00
LEONARDO S.P.A.	EUR	49.600,00	4	MODEM DATI STANAG 5066 - ARQ PROCESSOR	16.000,00	0,00
LEONARDO S.P.A.	EUR	49.600,00	2	MODEM DATI STANAG 5066 - RF 5710A MODEM HARRIS	2.000,00	0,00
LEONARDO S.P.A.	EUR	49.600,00	2	MODEM DATI STANAG 5066 - RS232 SERIAL SPLITTER	1.600,00	0,00
LEONARDO S.P.A.	EUR	21.960,30	1	MODIFICATION KIT VELIVOLO EFA	1.870,00	17.865,50
LEONARDO S.P.A.	EUR	5.927,60	8	MODULO ALIMENTATORE PER ELICOTTERI A109A119	5.927,60	0,00
LEONARDO S.P.A.	EUR	349.800,00	6	MODULO DI POTENZA A MICROONDE MPM3503-A	349.800,00	0,00
LEONARDO S.P.A.	EUR	375.393,00	37	MODULO ELETTRONICO (ESFM) PER ESPULSIONE SEGGIOLINO VELIVOLO JSF	192.182,64	71.500,36
LEONARDO S.P.A.	EUR	73.270,00	2	MODULO ELETTRONICO A.O. 1 E A.O. 2	36.635,00	0,00
LEONARDO S.P.A.	EUR	36.635,00	2	MODULO ELETTRONICO A01 . A02	36.635,00	0,00
LEONARDO S.P.A.	EUR	293.080,00	13	MODULO ELETTRONICO A01 E A02	293.080,00	0,00
LEONARDO S.P.A.	EUR	14.000,00	2	MONOGRAFIA SILURO LEGGERO MU90: 1 CD E 1 COPIA CARTACEA	14.000,00	0,00
LEONARDO S.P.A.	EUR	1.800.000,00	15	MOTORE PER FALCO XN - VELIVOLO TELEGUIDATO	450.000,00	317.175,20
LEONARDO S.P.A.	USD	720.567,41	10	MOUNTING TRAY	8.919,86	0,00
LEONARDO S.P.A.	EUR	3.127.654,27	50	MOUNTING TRAY FACENTI PARTE DEL SISTEMA RICETRASMETTITTORE AVIONICO SRT-700/A	24.053,50	313.482,66
LEONARDO S.P.A.	EUR	48.125,00	125	MSU PANEL (723-4906)	48.125,00	0,00

Denominazione operatore	Codice valuta	Ammontare in valuta	Quantità	Materiale oggetto del contratto	Stato di avanzamento annuale (Euro)	Utilizzo anni precedenti (Euro)
LEONARDO S.P.A.	EUR	56.430,00	170	MSU PANEL 723-4906 NH-90/AW101	51.000,00	0,00
LEONARDO S.P.A.	EUR	75.000,00	20	MSU PANEL 723-4906 NH-90/AW101	7.400,00	0,00
LEONARDO S.P.A.	EUR	49.600,00	1	MT441 MULTIPLEX	10.000,00	0,00
LEONARDO S.P.A.	EUR	45.676,23	8	MULTI-FUNCTION P.B.	10.471,44	0,00
LEONARDO S.P.A.	EUR	661.636,94	10	MULTIFUNCTION PB VELIVOLO EFA	13.089,30	0,00
LEONARDO S.P.A.	EUR	4.410.485,22	4	MULTIPROTOCOL SWITCH	65.016,00	4.023.050,28
LEONARDO S.P.A.	EUR	6.920.000,00	6801	MUNIZIONE CAL. 30 MM MP-T/SD (MULTIPURPOSE TRACER SELF DESTRUCT)	1.983.625,00	4.602.568,10
LEONARDO S.P.A.	EUR	5.377.000,00	7325	MUNIZIONE CAL. 30MM MP-T/SD (MULTIPURPOSE TRACER SELF DESTRUCT)	1.760.000,00	0,00
LEONARDO S.P.A.	EUR	2.877.500,00	25	MUNIZIONE VULCANO CAL. 155MM GLR FNF	750.000,00	0,00
LEONARDO S.P.A.	EUR	3.462.700,00	2	MUNIZIONE VULCANO CAL. 76MM BER HE-SERIE DI DOCUMENTAZIONE TECNICA DI USO E MANUTENZIONE SU CARTA E CD ROM	173.135,00	0,00
LEONARDO S.P.A.	EUR	183.796,88	9	MUNIZIONI NON NASTRATE CAL27MM PER CONVOGLIATORE	87.061,68	96.735,20
LEONARDO S.P.A.	EUR	14.000.000,00	192	N. 149952 COMPONENTI - AEROMOBILE EH101-AW101	1.773.336,28	0,00
LEONARDO S.P.A.	EUR	30.000.000,00	9	N. 296 STRUMENTI ELETTRONICI AEROMOBILE NH90 NFH	682.165,26	6.525.503,61
LEONARDO S.P.A.	EUR	160.000.000,00	15	N. 30 APPARECCHI DI RADIONAVIGAZIONE	10.113.912,35	0,00
LEONARDO S.P.A.	EUR	485.000,00	4	N. 4 SERIE DEF. DI MANUALI TECNICI DI USO E MANUTENZIONE SU CARTA PER COMPLESSO NAVALE 76/62SR MF (DOGANI DI LA SPEZIA)	64.800,00	303.000,00
LEONARDO S.P.A.	EUR	302.349.456,61	24	N. 5820 COMPONENTI PER AEROMOBILE EH101-AW101 SAR	711.280,50	22.717.693,58
LEONARDO S.P.A.	EUR	485.000,00	6	N. 6 SERIE DEF. DI MANUALI TECNICI DI USO E MANUTENZIONE SU CD ROM PER COMPLESSO NAVALE 76/62SR MF(DOGANA DI LA SPEZIA)	97.200,00	303.000,00
LEONARDO S.P.A.	EUR	12.100.444,00	13	N. 7600 COMPONENTI - AEROMOBILE NH90	17.324,80	0,00
LEONARDO S.P.A.	EUR	41.439.887,00	18	N. 8 COMPLESSI NAVALI DA 76/62 SR IN 1016 PARTI	5.354.322,00	25.728.823,00
LEONARDO S.P.A.	EUR	30.000.000,00	6	N. 808 APP. RADIONAVIGAZIONE AEROMOBILE NH90 NFH	6.021.782,69	6.525.503,61
LEONARDO S.P.A.	EUR	82.000,00	1	N.1 MIDS MAIN TERMINAL LVT-1 (EXC/IPF)	18.000,00	0,00
LEONARDO S.P.A.	EUR	82.000,00	2	N.2 MIDS MAIN TERMINAL LVT-1 (WCH)	64.000,00	0,00
LEONARDO S.P.A.	EUR	43.795.923,00	2	NA 25X MODELLO B CENTRALE DI TIRO	4.600.000,00	212.500,00

Denominazione operatore	Codice valuta	Ammontare in valuta	Quantità	Materiale oggetto del contratto	Stato di avanzamento annuale (Euro)	Utilizzo anni precedenti (Euro)
LEONARDO S.P.A.	EUR	43.795.923,00	6	NA 25X MODELLO B CENTRALE DI TIRO (DOCUMENTAZIONE) MANUALI PER USO E MANUTENZIONE (SU SUPPORTO CARTACEO)	6.000,00	212.500,00
LEONARDO S.P.A.	EUR	43.795.923,00	4	NA 25X MODELLO B CENTRALE DI TIRO (DOCUMENTAZIONE) MANUALI PER USO E MANUTENZIONE (SU SUPPORTO OTTICO)	4.000,00	212.500,00
LEONARDO S.P.A.	EUR	43.795.923,00	2	NA 25X MODELLO B CENTRALE DI TIRO - ATTREZZATURE MATERIALI VARI DI INSTALLAZIONE(MIM) PER NA25X (COMPRESI CAVI.CONN. EC)	80.000,00	212.500,00
LEONARDO S.P.A.	EUR	43.795.923,00	3	NAVS SISTEMA DI NAVALEIGAZIONE MARITTIMA	600.000,00	212.500,00
LEONARDO S.P.A.	EUR	43.795.923,00	8	NAVS SISTEMA DI NAVALEIGAZIONE MARITTIMA (DOCUMENTAZIONE) MANUALI PER USO E MANUTENZIONE (SU SUPPORTO CARTACEO)	8.000,00	212.500,00
LEONARDO S.P.A.	EUR	43.795.923,00	2	NAVS SISTEMA NAVALEIGAZIONE MARITTIMA ATTREZZATURE - MATERIALI VARI DI INSTALLAZIONE(MIM)PER NAVS(COMPRESI CAVI.CONN.EC)	25.000,00	212.500,00
LEONARDO S.P.A.	EUR	12.120,00	2	NR. 2 PARTI DI RICAMBIO PER COMPLESSO NAVALE 76/62 COMPATTO CON COFANI DI BORDO COME DI SEGUITO: P/N 157673053-SWITCH	12.120,00	0,00
LEONARDO S.P.A.	USD	1.605.978,82	1	NR. 2 RADAR AVIONICO DI SORVEGLIANZA MARITTIMA GABBIANO T20 COMPOSTI DA 136 PARTI	732.524,30	0,00
LEONARDO S.P.A.	EUR	746.588,90	1	NR. 60 CUSCINETTI - COMPONENTI PER AEROMOBILE AW129 ATAK	6.251,80	54.647,08
LEONARDO S.P.A.	EUR	746.588,90	18	NR. 60 CUSCINETTI - COMPONENTI PER AEROMOBILE NH90TTH	37.512,72	54.647,08
LEONARDO S.P.A.	EUR	29.488,92	5	NUDE FRONT FACE OHCP 8 STEPS(PANN PASSO 8)	236,41	0,00
LEONARDO S.P.A.	EUR	6.652,00	5	NUDE FRONT PANEL 6STEPS(PANN PASSO 6)	283,69	0,00
LEONARDO S.P.A.	EUR	38.586.600,00	2	OCCHIALE PER LA VISIONE NOTTURNA - NVG	23.000,00	27.889.765,00
LEONARDO S.P.A.	GBP	1.940,98	1	OLR DIMMER WESTLAND 724-1917/01	181,64	0,00
LEONARDO S.P.A.	GBP	1.940,98	1	OLR TOGGLE 12TW1-10ERIB 724-1923/01	187,08	0,00
LEONARDO S.P.A.	GBP	1.940,98	1	OLR TOGGLE 12TW1-10ERIB 724-1923/02	187,07	0,00
LEONARDO S.P.A.	GBP	1.940,98	1	OLR TOGGLE 12TW13F 724-1918/01	181,64	0,00
LEONARDO S.P.A.	GBP	1.940,98	7	OLR TOGGLE 8856K78-MS21437-E231 724-1930/03	1.309,56	0,00
LEONARDO S.P.A.	EUR	2.072.392,00	24	OMNI ANTENNA RICETRASMETTITORE RT-619/NV-V/UHF SATURN-TOD-TOD	544.558,00	0,00
LEONARDO S.P.A.	EUR	124.500,00	4	ORACOM ADD - SISTEMA DI ADDESTRAMENTO SILURO PESANTE BLACK SHARK	30.000,00	8.500,00
LEONARDO S.P.A.	EUR	5.875.882,34	1	ORION RTN 25X MODELLO C RADAR	2.018.235,29	3.357.647,05
LEONARDO S.P.A.	EUR	5.875.882,34	6	ORION RTN 25X MODELLO C RADAR - DOC. TECNICA (COPIE CARTACEE)	249.999,96	3.357.647,05
LEONARDO S.P.A.	EUR	5.875.882,34	6	ORION RTN 25X MODELLO C RADAR - DOC. TECNICA (COPIE SUPPORTO OTTICO)	250.000,00	3.357.647,05

Denominazione operatore	Codice valuta	Ammontare in valuta	Quantità	Materiale oggetto del contratto	Stato di avanzamento annuale (Euro)	Utilizzo anni precedenti (Euro)
LEONARDO S.P.A.	EUR	3.371.040,00	25	ORION RTN 25X MODELLO C RADAR. RICEVITORE. TRASMETTITORE	3.371.040,00	0,00
LEONARDO S.P.A.	EUR	2.356.254,77	5	ORION RTN 30X MODELLO A RADAR DI TRACCIAMENTO NAVALE	55.804,48	0,00
LEONARDO S.P.A.	EUR	3.000.000,00	1	OTTICA DI PUNTAMENTO MODULARE LOTHAR	275.000,00	0,00
LEONARDO S.P.A.	EUR	1.800.000,00	2	OTTICA PUNTAMENTO MODULARE LOTHAR	742.500,00	1.057.500,00
LEONARDO S.P.A.	USD	720.567,41	2	P RICAMBIO PANNELLO CONTROLLO CP9000	30.723,88	0,00
LEONARDO S.P.A.	EUR	4.284.000,00	10	P/N 129-B680V03-001	24.961,22	86.233,86
LEONARDO S.P.A.	EUR	1.850,00	1	P/N 346B0300A1762.803 HORIZONTAL TAIL RIGGING PIN PER VEL M346	1.850,00	0,00
LEONARDO S.P.A.	EUR	3.223,67	1	PANEL AC/DC ILLUMINATED 723-5479/01	527,71	275,00
LEONARDO S.P.A.	EUR	6.791,88	1	PANEL AC/DC ILLUMINATED 723-5479/01	467,94	0,00
LEONARDO S.P.A.	EUR	416,37	1	PANEL CMDS SW ILLUM 723-5484/01	416,37	0,00
LEONARDO S.P.A.	EUR	3.223,67	1	PANEL FIRE/FUEL ILLUMINATED 723-5667/01	601,00	275,00
LEONARDO S.P.A.	EUR	5.980,31	1	PANEL IDENT (723-4557/01)	380,31	0,00
LEONARDO S.P.A.	EUR	386,82	1	PANEL IDENT 723-4557/01	386,82	0,00
LEONARDO S.P.A.	EUR	986,43	1	PANEL ILLUMINATED NVG 723-4567/02	986,43	0,00
LEONARDO S.P.A.	EUR	11.130,96	2	PANEL ILLUMINATED NVG 723-6001/01	974,00	0,00
LEONARDO S.P.A.	EUR	73.640,50	2	PANEL ILLUMINATED RAMP 723-4859/02	840,50	0,00
LEONARDO S.P.A.	EUR	420,25	1	PANEL ILLUMINATED RAMP-723-4859/01	420,25	0,00
LEONARDO S.P.A.	EUR	904,06	2	PANEL ILLUMINATED RAMP-723-6153/01	904,06	0,00
LEONARDO S.P.A.	EUR	6.791,88	3	PANEL INT/EXT LT ILLUM 723-5478/02	1.497,50	0,00
LEONARDO S.P.A.	EUR	3.223,67	1	PANEL INT/EXT LT ILLUMINATED 723-5478/02	508,12	275,00
LEONARDO S.P.A.	EUR	6.791,88	5	PANEL JET MODE SEL ILLUM 723-5485/02	1.465,19	0,00
LEONARDO S.P.A.	EUR	3.223,67	1	PANEL LGT DIMMER ILLUMINATED 723-5476/01	481,37	275,00
LEONARDO S.P.A.	EUR	11.130,96	6	PANEL LIGHTING C/F ECDS-723-5659/01	1.656,96	0,00

Denominazione operatore	Codice valuta	Ammontare in valuta	Quantità	Materiale oggetto del contratto	Stato di avanzamento annuale (Euro)	Utilizzo anni precedenti (Euro)
LEONARDO S.P.A.	EUR	3.223,67	1	PANEL PORT WING ILLUMINATED 723-5480/01	448,02	275,00
LEONARDO S.P.A.	EUR	3.223,67	1	PANEL STBD WING ILLUMINATED 723-5482/01	382,45	275,00
LEONARDO S.P.A.	EUR	158.920,00	3	PANEL UNIT DPU (727-1636)	10.410,00	24.430,00
LEONARDO S.P.A.	EUR	37.998.000,00	21	PANELLO AZZERAMENTO DESTRO (RESET R ICP A400M)	145.467,00	5.721.615,00
LEONARDO S.P.A.	EUR	19.621,57	2	PANN 0010VE DX ANT (0010VE RH AFT)	657,36	0,00
LEONARDO S.P.A.	EUR	19.621,57	1	PANN 003VE 4 SX (003VE LH QTR)	560,73	0,00
LEONARDO S.P.A.	EUR	19.621,57	1	PANN 004VE LRII (004VE PANEL-LRI1)	928,59	0,00
LEONARDO S.P.A.	EUR	19.621,57	1	PANN 004VE MEDIANO DX (004VE-ROT RH MD)	754,73	0,00
LEONARDO S.P.A.	EUR	19.621,57	5	PANN 005VE SX ANT (005VE LH FWD)	2.115,35	0,00
LEONARDO S.P.A.	EUR	19.621,57	6	PANN 007VE SX POST X BIPOSTO (007VE LH AFT TWIN SE	4.362,32	0,00
LEONARDO S.P.A.	EUR	19.621,57	1	PANN 1003VE SX MED COPILOTA(1003VE LH QTR REAR)	614,20	0,00
LEONARDO S.P.A.	EUR	19.621,57	1	PANN 1004VE DX ANT COPILOTA (1004VE RH FWD REAR)	782,40	0,00
LEONARDO S.P.A.	EUR	19.621,57	1	PANN 1005VE SX ANT COPILOTA (1005VE LH FWD REAR)	451,10	0,00
LEONARDO S.P.A.	EUR	19.621,57	1	PANN 1007VE SX ANT COPILOTA(1007VE LH AFT REAR)	759,11	0,00
LEONARDO S.P.A.	EUR	19.621,57	1	PANN 4 DX (RIGHT QTR PANEL)	920,80	0,00
LEONARDO S.P.A.	EUR	19.621,57	1	PANN 4 SX (LEFT QTR PANEL)	920,80	0,00
LEONARDO S.P.A.	EUR	1.390.493,50	2	PANN CTRL A.PILOTA APCP(APCP)727-1539	18.245,00	50.187,14
LEONARDO S.P.A.	EUR	370.000,00	4	PANN CTRL CARRELLO (727-1196)	14.800,00	3.700,00
LEONARDO S.P.A.	EUR	740.000,00	2	PANN CTRL CARRELLO(LGCL)727-1196 AIRBUS CN235 C295	7.400,00	44.400,00
LEONARDO S.P.A.	GBP	639.568,82	10	PANN CTRL COCKPIT(C.PIT CTRL PANEL)727-1099 AW-101	23.397,82	118.269,54
LEONARDO S.P.A.	EUR	1.390.493,50	3	PANN CTRL COCKPIT(COCKPIT CTRL PANEL)727-1099 AWL	12.090,00	251.830,77
LEONARDO S.P.A.	EUR	1.390.493,50	12	PANN CTRL LUCI CAB(CABIN LIGHTS CTRL PANEL)727-1462	33.520,00	251.830,77
LEONARDO S.P.A.	EUR	72.755,83	1	PANN RIPIEGAMENTO(FOLD LIGHTING F.FACE OPT OHCP)	236,06	19.041,34

Denominazione operatore	Codice valuta	Ammontare in valuta	Quantità	Materiale oggetto del contratto	Stato di avanzamento annuale (Euro)	Utilizzo anni precedenti (Euro)
LEONARDO S.P.A.	EUR	19.621,57	2	PANN SILL DX RIGHT SILL	2.897,04	0,00
LEONARDO S.P.A.	EUR	19.621,57	2	PANN SILL SX LEFT SILL	2.897,04	0,00
LEONARDO S.P.A.	EUR	1.997.622,00	39	PANNELLI DI CONTROLLO PER ELICOTTERO NH-90	199.856,00	1.355.072,00
LEONARDO S.P.A.	EUR	1.997.622,00	12	PANNELLI DI CONTROLLO RETICOLO ALLINEAMENTO CP/BRU	54.336,00	1.355.072,00
LEONARDO S.P.A.	USD	76.098.473,42	9	PANNELLI ED APPARECCHIATURE ELETTRONICHE	121.573,32	59.214.340,75
LEONARDO S.P.A.	EUR	88.575,00	5	PANNELLI PARIANI P N 157677080 COMPLESSO NAVALE 76 62 COFANI BORDO	88.575,00	0,00
LEONARDO S.P.A.	EUR	2.088.636,70	20	PANNELLI PER VELIVOLO PILATUS PC-21	8.152,40	0,00
LEONARDO S.P.A.	EUR	55.732,32	36	PANNELLO (DECOUPLE) 727-0542/04 VELIVOLO PILATUS PC-21	55.732,32	0,00
LEONARDO S.P.A.	EUR	25.220,60	4	PANNELLO 003VE QUARTO SX (003VE LH QTR)	1.874,28	0,00
LEONARDO S.P.A.	EUR	10.721,71	3	PANNELLO 003VE QUARTO SX (003VE LH QTR)	1.405,71	0,00
LEONARDO S.P.A.	EUR	25.220,60	10	PANNELLO 004VE LRI1 (004VE PANEL LRI1)	9.092,90	0,00
LEONARDO S.P.A.	EUR	25.220,60	6	PANNELLO 004VE MEDIANO DX (004VE RTO-RH-MD)	3.789,84	0,00
LEONARDO S.P.A.	USD	258.025,00	2	PANNELLO AJUFPC (AJUFPC) 727-1150 VELIVOLO KAI FA-50 E T-50	23.554,41	160.386,97
LEONARDO S.P.A.	EUR	11.180,32	1	PANNELLO ANTERIORE DESTRO (RIGHT FWD - FRONT) 727-0543/06 VELIVOLO PILATUS PC-21	11.180,32	0,00
LEONARDO S.P.A.	EUR	105.889,98	4	PANNELLO ANTERIORE SINISTRO (LEFT FWD - FRONT) 727-0551/05	30.833,12	0,00
LEONARDO S.P.A.	EUR	89.589,64	8	PANNELLO ANTERIORE SINISTRO (LEFT FWD - FRONT) 727-0551/05 VELIVOLO PILATUS PC-21	61.666,24	0,00
LEONARDO S.P.A.	EUR	109.263,05	23	PANNELLO ANTIGHIACCIO WXR (LIGTHING FRONT FACE DE-ICE. WXR) ELICOTTERO NH-90	9.874,49	0,00
LEONARDO S.P.A.	EUR	57.394,47	5	PANNELLO ANTIGHIACCIO WXR (LIGTHING FRONT FACE DE-ICE. WXR) ELICOTTERO NH-90	2.080,39	0,00
LEONARDO S.P.A.	EUR	109.263,05	15	PANNELLO APU - (APU ENGINE FIRE & MSI LIGHTED FRONT FACE) ELICOTTERO NH-90	8.163,96	0,00
LEONARDO S.P.A.	EUR	57.394,47	10	PANNELLO APU - (APU ENGINE FIRE & MSI LIGHTED FRONT FACE) ELICOTTERO NH-90	5.442,64	0,00
LEONARDO S.P.A.	EUR	109.263,05	2	PANNELLO APU MSI (LIGTING FRONT FACE APU ENGINE FIRE MSI) ELICOTTERO NH-90	1.155,77	0,00
LEONARDO S.P.A.	EUR	57.394,47	5	PANNELLO APU MSI (LIGTING FRONT FACE APU ENGINE FIRE MSI) ELICOTTERO NH-90	2.889,44	0,00
LEONARDO S.P.A.	EUR	9.216.800,00	1	PANNELLO AZZERAMENTO DESTRO (RESET R ICP 400M)	11.083,20	596.306,67

Denominazione operatore	Codice valuta	Ammontare in valuta	Quantità	Materiale oggetto del contratto	Stato di avanzamento annuale (Euro)	Utilizzo anni precedenti (Euro)
LEONARDO S.P.A.	EUR	37.998.000,00	21	PANNELLO AZZERAMENTO SINISTRO (RESET L ICP A400M)	153.678,00	5.721.615,00
LEONARDO S.P.A.	EUR	9.216.800,00	1	PANNELLO AZZERAMENTO SINISTRO (RESET L ICP A400M)	11.708,80	596.306,67
LEONARDO S.P.A.	EUR	37.998.000,00	21	PANNELLO BASSO (LOWER ICP A400M)	393.393,00	5.721.615,00
LEONARDO S.P.A.	EUR	9.216.800,00	15	PANNELLO BASSO (LOWER ICP A400M)	477.691,50	596.306,67
LEONARDO S.P.A.	EUR	109.263,05	5	PANNELLO BASSO SINISTRA (LEFT DOWN PART) ELICOTTERO NH-90	3.036,53	0,00
LEONARDO S.P.A.	USD	38.171,16	1	PANNELLO BREAKER DI DESTRA (CIRCUIT BREAKER. PANEL - RH)	5.104,88	0,00
LEONARDO S.P.A.	USD	38.171,16	1	PANNELLO BREAKER DI OVERHEAD (CIRCUIT BREAKER. PANEL - OVERHEAD)	6.305,94	0,00
LEONARDO S.P.A.	USD	38.171,16	1	PANNELLO BREAKER DI SINISTRA (CIRCUIT BREAKER. PANEL - LH)	5.140,30	0,00
LEONARDO S.P.A.	USD	12.320,00	3	PANNELLO CARBURANTE (FUEL PANEL) 723-4896 VELIVOLO NORTHROP F-5	3.825,38	0,00
LEONARDO S.P.A.	EUR	9.216.800,00	3	PANNELLO CARBURANTE (FUEL/HYD ICP A400M)	36.728,20	596.306,67
LEONARDO S.P.A.	EUR	37.998.000,00	21	PANNELLO CARBURANTE (FUEL/HYD ICP A400M)	452.991,00	5.721.615,00
LEONARDO S.P.A.	EUR	37.998.000,00	21	PANNELLO COMANDO ELETRICO (AIR/ELEC ICP A400M)	375.459,00	5.721.615,00
LEONARDO S.P.A.	EUR	37.998.000,00	32	PANNELLO COMANDO MOTORI (ECP/EMS ICP A400M)	398.176,00	5.721.615,00
LEONARDO S.P.A.	EUR	4.402.320,00	4	PANNELLO COMANDO MOTORI (ECP/EMS ICP A400M)	138.496,00	69.248,00
LEONARDO S.P.A.	EUR	9.216.800,00	3	PANNELLO COMANDO MOTORI (ECP/EMS ICP A400M)	84.798,80	596.306,67
LEONARDO S.P.A.	EUR	21.410,10	2	PANNELLO CONTROLLO AUTOPILOTA APCP-727-1539	18.296,46	0,00
LEONARDO S.P.A.	EUR	123.674,93	3	PANNELLO CONTROLLO NH90	5.544,00	0,00
LEONARDO S.P.A.	EUR	57.394,47	10	PANNELLO CONTROLLO SISTEMA ELETTRONICO - (C BRNG / C CLEAR / ECS LIGHTING FRONT PANEL BASE OHCP) ELICOTTERO NH-90	3.435,80	0,00
LEONARDO S.P.A.	EUR	109.263,05	20	PANNELLO CONTROLLO SISTEMA ELETTRONICO - (C BRNG / C CLEAR / ECS LIGHTING FRONT PANEL BASE OHCP) ELICOTTERO NH-90	6.871,60	0,00
LEONARDO S.P.A.	EUR	2.100,00	5	PANNELLO CX VCD (PANEL CX VCD) 727-0944	1.000,00	0,00
LEONARDO S.P.A.	EUR	9.216.800,00	2	PANNELLO DESTRO (R ICP A400M)	28.731,70	596.306,67
LEONARDO S.P.A.	EUR	37.998.000,00	21	PANNELLO DESTRO (R ICP A400M)	348.096,00	5.721.615,00
LEONARDO S.P.A.	EUR	231.640,00	161	PANNELLO DI CONTROLLO	84.840,00	0,00

Denominazione operatore	Codice valuta	Ammontare in valuta	Quantità	Materiale oggetto del contratto	Stato di avanzamento annuale (Euro)	Utilizzo anni precedenti (Euro)
LEONARDO S.P.A.	USD	720.567,41	10	PANNELLO DI CONTROLLO CP9000	153.619,41	0,00
LEONARDO S.P.A.	USD	1.248.827,79	2	PANNELLO DI CONTROLLO DEL CARRELLO DI ATTERRAGGIO - URNI 25	12.308,51	421.199,86
LEONARDO S.P.A.	USD	381.708,58	7	PANNELLO DI CONTROLLO DEL CARRELLO DI ATTERRAGGIO - URNI 25	43.079,78	17.922,75
LEONARDO S.P.A.	USD	4.189.000,97	56	PANNELLO DI CONTROLLO DEL CARRELLO DI ATTERRAGGIO URNI 25	275.102,67	430.206,92
LEONARDO S.P.A.	USD	614.099,86	9	PANNELLO DI CONTROLLO DEL CARRELLO DI ATTERRAGGIO URNI 25	44.627,21	377.851,99
LEONARDO S.P.A.	USD	90.120,98	7	PANNELLO DI CONTROLLO DEL CARRELLO DI ATTERRAGGIO-LANDING GEAR CONTROL PANEL-PER VELIVOLO F35	43.079,78	0,00
LEONARDO S.P.A.	USD	1.248.827,79	28	PANNELLO DI CONTROLLO DEL MOTORE - URNI 27	66.749,49	421.199,86
LEONARDO S.P.A.	USD	381.708,58	2	PANNELLO DI CONTROLLO DEL MOTORE - URNI 27	4.848,24	17.922,75
LEONARDO S.P.A.	USD	4.189.000,97	67	PANNELLO DI CONTROLLO DEL MOTORE URNI 27	159.722,00	430.206,92
LEONARDO S.P.A.	USD	614.099,86	3	PANNELLO DI CONTROLLO DEL MOTORE URNI 27	7.272,36	377.851,99
LEONARDO S.P.A.	USD	4.189.000,97	50	PANNELLO DI CONTROLLO DEL SISTEMA DI AUTO PITCH URNI 28	108.495,67	430.206,92
LEONARDO S.P.A.	USD	1.248.827,79	26	PANNELLO DI CONTROLLO DEL SISTEMA DI AUTOPITCH - URNI 28	57.316,64	421.199,86
LEONARDO S.P.A.	USD	381.708,58	3	PANNELLO DI CONTROLLO DEL SISTEMA DI AUTOPITCH - URNI 28	6.716,30	17.922,75
LEONARDO S.P.A.	USD	1.248.827,79	28	PANNELLO DI CONTROLLO DEL SISTEMA DI CONTROLLO DI VOLO - URNI 26	60.879,09	421.199,86
LEONARDO S.P.A.	USD	381.708,58	3	PANNELLO DI CONTROLLO DEL SISTEMA DI CONTROLLO DI VOLO - URNI 26	6.624,79	17.922,75
LEONARDO S.P.A.	USD	4.189.000,97	61	PANNELLO DI CONTROLLO DEL SISTEMA DI CONTROLLO DI VOLO URNI 26	136.813,15	430.206,92
LEONARDO S.P.A.	USD	1.248.827,79	26	PANNELLO DI CONTROLLO DEL SISTEMA ELETTRICO - URNI 30	108.195,04	421.199,86
LEONARDO S.P.A.	USD	381.708,58	1	PANNELLO DI CONTROLLO DEL SISTEMA ELETTRICO - URNI 30	4.226,06	17.922,75
LEONARDO S.P.A.	USD	614.099,86	8	PANNELLO DI CONTROLLO DEL SISTEMA ELETTRICO URNI 30	33.528,06	377.851,99
LEONARDO S.P.A.	USD	4.189.000,97	76	PANNELLO DI CONTROLLO DEL SISTEMA ELETTRICO URNI 30	315.852,58	430.206,92
LEONARDO S.P.A.	EUR	37.998.000,00	22	PANNELLO DI CONTROLLO EMERGENZA (SURVEILLANCE ICP A400M)	244.002,00	5.721.615,00
LEONARDO S.P.A.	EUR	9.216.800,00	1	PANNELLO DI CONTROLLO EMERGENZA (SURVEILLANCE ICP A400M)	17.745,60	596.306,67
LEONARDO S.P.A.	EUR	249.344,00	19	PANNELLO DI CONTROLLO HMS/D PER NH 90	86.336,00	0,00

Denominazione operatore	Codice valuta	Ammontare in valuta	Quantità	Materiale oggetto del contratto	Stato di avanzamento annuale (Euro)	Utilizzo anni precedenti (Euro)
LEONARDO S.P.A.	EUR	8.910,00	1	PANNELLO DI CONTROLLO HMS/D PER NH90 COVER (PARTI DI RICAMBIO)	520,00	0,00
LEONARDO S.P.A.	EUR	8.910,00	14	PANNELLO DI CONTROLLO HMS/D PER NH90 KNEB (PARTI DI RICAMBIO)	6.440,00	0,00
LEONARDO S.P.A.	EUR	1.057.480,00	4	PANNELLO DI CONTROLLO MULTIFUNZIONALE LEFT HAND GLARESHIELD	561.392,00	0,00
LEONARDO S.P.A.	EUR	130.712,78	2	PANNELLO DI CONTROLLO MULTIFUNZIONALE LEFT HAND GLARESHIELD	130.712,78	0,00
LEONARDO S.P.A.	EUR	815.978,70	2	PANNELLO DI CONTROLLO MULTIFUNZIONALE LEFT HAND GLARESHIELD	247.528,80	0,00
LEONARDO S.P.A.	EUR	413.840,56	2	PANNELLO DI CONTROLLO MULTIFUNZIONALE LEFT HAND GLARESHIELD	168.232,00	0,00
LEONARDO S.P.A.	USD	4.189.000,97	61	PANNELLO DI CONTROLLO PER ACCESSO ALLA MANUTENZIONE URNI 37	75.240,72	430.206,92
LEONARDO S.P.A.	USD	976.354,90	48	PANNELLO DI CONTROLLO PER ACCESSO ALLA MANUTENZIONE - MPP CONTROL PANEL - VELIVOLO F35	58.492,59	0,00
LEONARDO S.P.A.	USD	381.708,58	5	PANNELLO DI CONTROLLO PER ACCESSO ALLA MANUTENZIONE - URNI 37	6.208,87	17.922,75
LEONARDO S.P.A.	USD	614.099,86	3	PANNELLO DI CONTROLLO PER ACCESSO ALLA MANUTENZIONE URNI 37	3.762,76	377.851,99
LEONARDO S.P.A.	USD	90.120,98	4	PANNELLO DI CONTROLLO PER ACCESSO ALLA MANUTENZIONE-MPP CONTROL PANEL-VELIVOLO F35	4.933,82	0,00
LEONARDO S.P.A.	USD	4.620,00	2	PANNELLO DI CONTROLLO PER AZZERAMENTO (MASTER ZEROIDE PANEL) 723-4885/01 VELIVOLO NORTHROP F-5	1.062,61	0,00
LEONARDO S.P.A.	USD	381.708,58	3	PANNELLO DI CONTROLLO PER AZZERAMENTO - URNI 34	6.567,17	17.922,75
LEONARDO S.P.A.	USD	1.248.827,79	28	PANNELLO DI CONTROLLO PER AZZERAMENTO - URNI 34	60.385,68	421.199,86
LEONARDO S.P.A.	USD	614.099,86	8	PANNELLO DI CONTROLLO PER AZZERAMENTO URNI 34	17.330,87	377.851,99
LEONARDO S.P.A.	USD	1.248.827,79	3	PANNELLO DI CONTROLLO PER MANUTENZIONE - URNI 36	13.623,82	421.199,86
LEONARDO S.P.A.	USD	381.708,58	8	PANNELLO DI CONTROLLO PER MANUTENZIONE - URNI 36	36.789,82	17.922,75
LEONARDO S.P.A.	USD	976.354,90	2	PANNELLO DI CONTROLLO PER MANUTENZIONE MIP CONTROL PANEL - PER VELIVOLO F35	8.973,12	0,00
LEONARDO S.P.A.	USD	90.120,98	6	PANNELLO DI CONTROLLO PER MANUTENZIONE MIP CONTROL PANEL-PER VELIVOLO F35	27.247,64	0,00
LEONARDO S.P.A.	USD	614.099,86	12	PANNELLO DI CONTROLLO PER MANUTENZIONE URNI 36	54.801,70	377.851,99
LEONARDO S.P.A.	USD	499.713,42	3	PANNELLO DI CONTROLLO PER MANUTENZIONE URNI 36	13.853,63	428.644,74
LEONARDO S.P.A.	USD	381.708,58	47	PANNELLO DI CONTROLLO PER RILASCIO CARICHI - URNI 24	205.020,81	17.922,75
LEONARDO S.P.A.	USD	1.248.827,79	12	PANNELLO DI CONTROLLO PER RILASCIO CARICHI - URNI 24	50.898,79	421.199,86

Denominazione operatore	Codice valuta	Ammontare in valuta	Quantità	Materiale oggetto del contratto	Stato di avanzamento annuale (Euro)	Utilizzo anni precedenti (Euro)
LEONARDO S.P.A.	USD	4.189.000,97	61	PANNELLO DI CONTROLLO PER RILASCIO CARICHI URNI 24	222.385,59	430.206,92
LEONARDO S.P.A.	USD	15.630,00	3	PANNELLO DI CONTROLLO PER SISTEMA DI PUNTAMENTO DI TERRA LASER	13.840,43	0,00
LEONARDO S.P.A.	USD	614.099,86	2	PANNELLO DI CONTROLLO PRICIPALE URNI 32	4.613,11	377.851,99
LEONARDO S.P.A.	USD	1.248.827,79	20	PANNELLO DI CONTROLLO PRINCIPALE - URNI 32	45.365,80	421.199,86
LEONARDO S.P.A.	USD	4.189.000,97	49	PANNELLO DI CONTROLLO PRINCIPALE URNI 32	79.268,06	430.206,92
LEONARDO S.P.A.	EUR	390.327,48	361	PANNELLO DI CONTROLLO PZ MOTORE E MOTORE PILOTA PER ELICOTTERO	390.327,48	0,00
LEONARDO S.P.A.	USD	4.189.000,97	86	PANNELLO DIM CONTROLLO PER AZZERAMENTO URNI 34	185.135,69	430.206,92
LEONARDO S.P.A.	USD	4.189.000,97	69	PANNELLO DIM CONTROLLO PER MANUTENZIONE URNI 36	313.347,86	430.206,92
LEONARDO S.P.A.	EUR	57.394,47	10	PANNELLO FILTRO SABBIA (SAND FILTER LIGHTING FRONT FACE OPTION OHCP) ELICOTTERO NH-90	2.248,50	0,00
LEONARDO S.P.A.	EUR	109.263,05	15	PANNELLO FILTRO SABBIA (SAND FILTER LIGHTING FRONT FACE OPTION OHCP) ELICOTTERO NH-90	3.372,75	0,00
LEONARDO S.P.A.	EUR	2.204,13	1	PANNELLO FLAP ANTERIORE (FLAP LEVER FRONT) 723-5162/01 VELIVOLO PILATUS PC-21	610,39	0,00
LEONARDO S.P.A.	USD	17.400,00	4	PANNELLO FRONTALE (PANEL FRONT) 726-0338 VELIVOLO AIRBUS A400M	15.407,77	0,00
LEONARDO S.P.A.	USD	104.400,00	24	PANNELLO FRONTALE (PANEL FRONT) 726-0338 VELIVOLO AIRBUS A400M	92.446,65	0,00
LEONARDO S.P.A.	EUR	109.263,05	5	PANNELLO FRONTALE ANTIGHIACCIO (LIGHTING FRONT PANEL DE- ICE) ELICOTTERO NH-90	2.080,39	0,00
LEONARDO S.P.A.	EUR	109.263,05	5	PANNELLO FRONTALE NSHP (LIGHTING NSHP) ELICOTTERO NH-90	2.642,52	0,00
LEONARDO S.P.A.	EUR	57.394,47	5	PANNELLO GALLEGGIAMENTO -(FLOTATION ARMAMENT LIGHTING FRONT FACE OPTION OHCP) ELICOTTERO NH-90	793,28	0,00
LEONARDO S.P.A.	EUR	109.263,05	25	PANNELLO GALLEGGIAMENTO -(FLOTATION ARMAMENT LIGHTING FRONT FACE OPTION OHCP) ELICOTTERO NH-90	3.966,40	0,00
LEONARDO S.P.A.	EUR	109.263,05	15	PANNELLO HOIST (LIGHTING FRONT FACE HOIST) ELICOTTERO NH-90	5.232,51	0,00
LEONARDO S.P.A.	EUR	57.394,47	15	PANNELLO HOIST (LIGHTING FRONT FACE HOIST) ELICOTTERO NH-90	5.232,51	0,00
LEONARDO S.P.A.	EUR	57.394,47	10	PANNELLO IDRAULICO E GENERATORE ELETTRICO (LIGHTING FRONT FACE HYDRAULIC. ELECTRICAL GENE) ELICOTTERO NH-90	5.852,42	0,00
LEONARDO S.P.A.	EUR	109.263,05	15	PANNELLO IDRAULICO E GENERATORE ELETTRICO (LIGHTING FRONT FACE HYDRAULIC. ELECTRICAL GENE) ELICOTTERO NH-90	8.778,63	0,00
LEONARDO S.P.A.	EUR	187.572,33	6	PANNELLO ILLUMINATO (ILLUMINATED PANEL) 723-6169/01 ELICOTTERO AW-159	1.800,00	88.095,73
LEONARDO S.P.A.	EUR	97.572,33	2	PANNELLO ILLUMINATO (ILLUMINATED PANEL) 723-6169/01 ELICOTTERO AW-159	900,00	0,00

Denominazione operatore	Codice valuta	Ammontare in valuta	Quantità	Materiale oggetto del contratto	Stato di avanzamento annuale (Euro)	Utilizzo anni precedenti (Euro)
LEONARDO S.P.A.	EUR	187.572,33	5	PANNELLO ILLUMINATO (ILLUMINATED PANEL) 723-6170/01 ELICOTTERO AW-159	2.250,00	88.095,73
LEONARDO S.P.A.	EUR	97.572,33	1	PANNELLO ILLUMINATO (ILLUMINATED PANEL) 723-6170/01 ELICOTTERO AW-159	450,00	0,00
LEONARDO S.P.A.	EUR	187.572,33	4	PANNELLO ILLUMINATO (ILLUMINATED PANEL) 723-6171/01 ELICOTTERO AW-159	1.180,00	88.095,73
LEONARDO S.P.A.	EUR	97.572,33	2	PANNELLO ILLUMINATO (ILLUMINATED PANEL) 723-6171/01 ELICOTTERO AW-159	590,00	0,00
LEONARDO S.P.A.	USD	12.320,00	8	PANNELLO ILLUMINATO EFI (BEZEL ILLUMINATD.EFI) 727-0573 VELIVOLO F-5 E T-38	7.084,03	0,00
LEONARDO S.P.A.	USD	4.620,00	9	PANNELLO ILLUMINATO NVG (PANEL LIGHT. NVG) 723-4909/01 VELIVOLO NORTHROP F-5	3.028,42	0,00
LEONARDO S.P.A.	EUR	9.216.800,00	2	PANNELLO INCENDIO (FIRE ICP A400M)	40.711,60	596.306,67
LEONARDO S.P.A.	EUR	37.998.000,00	21	PANNELLO INCNDIO (FIRE ICP A400M)	251.454,00	5.721.615,00
LEONARDO S.P.A.	EUR	9.798,12	4	PANNELLO INDICATORE TRIM (TRIPLE TRIM INDICATOR) 727-0579/03 VELIVOLO PILATUS PC-21	9.798,12	0,00
LEONARDO S.P.A.	USD	258.025,00	4	PANNELLO IUFCP (IUFCP) 727-1047 VELIVOLO KAI FA-50 E T-50	44.540,87	160.386,97
LEONARDO S.P.A.	EUR	109.263,05	10	PANNELLO LUCE CABINA (CABIN LIGHTING CONTROL PANEL FRONT FACE) ELICOTTERO NH-90	3.940,14	0,00
LEONARDO S.P.A.	EUR	57.394,47	5	PANNELLO LUCE CABINA (CABIN LIGHTING CONTROL PANEL FRONT FACE) ELICOTTERO NH-90	1.970,07	0,00
LEONARDO S.P.A.	EUR	57.394,47	5	PANNELLO LUCE CABINA NSHP (NSHP CABIN LIGHTING CONTROL PANEL FRONT FACE) ELICOTTERO NH-90	1.912,28	0,00
LEONARDO S.P.A.	EUR	109.263,05	10	PANNELLO LUCE CABINA NSHP (NSHP CABIN LIGHTING CONTROL PANEL FRONT FACE) ELICOTTERO NH-90	3.824,56	0,00
LEONARDO S.P.A.	EUR	37.998.000,00	22	PANNELLO LUMINOSO (TRIM TRIM CP (12VU) A400M)	11.902,00	5.721.615,00
LEONARDO S.P.A.	EUR	37.998.000,00	17	PANNELLO LUMINOSO 3CM (3CM PLUG CP (34VU) A400M)	8.415,00	5.721.615,00
LEONARDO S.P.A.	EUR	37.998.000,00	17	PANNELLO LUMINOSO 4CM (4CM PLUG VU (39VU) A400M)	9.588,00	5.721.615,00
LEONARDO S.P.A.	EUR	37.998.000,00	17	PANNELLO LUMINOSO 4CM LT (4CM LT VU (37VU) A400M)	6.154,00	5.721.615,00
LEONARDO S.P.A.	EUR	37.998.000,00	27	PANNELLO LUMINOSO ACP (UPPER ACP VU LEFT (41VU) A400M)	7.360,00	5.721.615,00
LEONARDO S.P.A.	EUR	37.998.000,00	18	PANNELLO LUMINOSO ACP DESTRA (UPPER ACP VU RIGHT (42VU) A400M)	6.614,00	5.721.615,00
LEONARDO S.P.A.	EUR	37.998.000,00	19	PANNELLO LUMINOSO ESTERNO DESTRO (EXTERNAL VU RIGHT (48VU) A400M)	8.246,00	5.721.615,00
LEONARDO S.P.A.	EUR	37.998.000,00	21	PANNELLO LUMINOSO ESTERNO SINISTRO (EXTERNAL VU LEFT (47 VU) A400M)	9.114,00	5.721.615,00
LEONARDO S.P.A.	EUR	37.998.000,00	24	PANNELLO LUMINOSO FRENATA ED ATERRAGGIO (BRAKING AND LANDING CP (15VU) A400M)	14.640,00	5.721.615,00

Denominazione operatore	Codice valuta	Ammontare in valuta	Quantità	Materiale oggetto del contratto	Stato di avanzamento annuale (Euro)	Utilizzo anni precedenti (Euro)
LEONARDO S.P.A.	EUR	37.998.000,00	24	PANNELLO LUMINOSO FRENO DI PARCHEGGIO/EMERGENZA (PARK BRAKE/EMERGENCY L/G (11VU) A400M)	12.144,00	5.721.615,00
LEONARDO S.P.A.	EUR	37.998.000,00	17	PANNELLO LUMINOSO MIP CENTRALE (MIP CENTRAL VU LEFT (49VU) A400M)	7.820,00	5.721.615,00
LEONARDO S.P.A.	EUR	37.998.000,00	23	PANNELLO LUMINOSO MIP CENTRALE DESTRA (MIP CENTRAL VU RIGHT (46VU) A400M)	10.580,00	5.721.615,00
LEONARDO S.P.A.	EUR	37.998.000,00	17	PANNELLO LUMINOSO OUTLET (OUTEL/READING LIGHT (21VU) A400M)	5.967,00	5.721.615,00
LEONARDO S.P.A.	EUR	37.998.000,00	17	PANNELLO LUMINOSO PIASTRA (NON LIGHTED PLATE (25VU) A400M)	2.499,00	5.721.615,00
LEONARDO S.P.A.	EUR	37.998.000,00	17	PANNELLO LUMINOSO PILOTA DIRITTO (RIGHT PILOT PLUG CP (32VU) A400M)	9.197,00	5.721.615,00
LEONARDO S.P.A.	EUR	37.998.000,00	17	PANNELLO LUMINOSO PILOTA SINISTRO (LEFT PILOT PLUG CP (31VU) A400M)	9.129,00	5.721.615,00
LEONARDO S.P.A.	EUR	9.216.800,00	1	PANNELLO LUMINOSO PILOTA SINISTRO (LEFT PILOT PLUG CP (31VU) A400M)	859,20	596.306,67
LEONARDO S.P.A.	EUR	9.216.800,00	2	PANNELLO MANUTENZIONE (MAINTENANCE ICP A400M)	563,50	596.306,67
LEONARDO S.P.A.	EUR	37.998.000,00	21	PANNELLO MANUTENZIONE (MAINTNANCE ICP A400M)	266.700,00	5.721.615,00
LEONARDO S.P.A.	EUR	37.998.000,00	21	PANNELLO MULTIFUNZIONE (AIR DROP ICP A400M)	113.358,00	5.721.615,00
LEONARDO S.P.A.	EUR	21.410,10	9	PANNELLO NVG (NVG PANEL) 723-6100/1	3.113,64	0,00
LEONARDO S.P.A.	EUR	57.394,47	5	PANNELLO PASSO 2 (FACE ECLAIRANTE 2 STEPS NUE) ELICOTTERO NH-90	283,69	0,00
LEONARDO S.P.A.	EUR	109.263,05	20	PANNELLO PASSO 4 - (4 STEP NUDE FRONT FACE OHCP) ELICOTTERO NH-90	945,64	0,00
LEONARDO S.P.A.	EUR	57.394,47	5	PANNELLO PASSO 4 - (4 STEP NUDE FRONT FACE OHCP) ELICOTTERO NH-90	236,41	0,00
LEONARDO S.P.A.	EUR	57.394,47	5	PANNELLO PASSO 6 (NUDE FRONT PANEL 6 STEPS) ELICOTTERO NH-90	283,69	0,00
LEONARDO S.P.A.	EUR	109.263,05	20	PANNELLO PASSO 6 (NUDE FRONT PANEL 6 STEPS) ELICOTTERO NH-90	1.134,74	0,00
LEONARDO S.P.A.	EUR	109.263,05	15	PANNELLO PASSO 8 (NUDE FRONT FACE OHCP 8 STEPS) ELICOTTERO NH-90	709,23	0,00
LEONARDO S.P.A.	EUR	57.394,47	10	PANNELLO PASSO 8 (NUDE FRONT FACE OHCP 8 STEPS) ELICOTTERO NH-90	472,82	0,00
LEONARDO S.P.A.	EUR	3.329.640,00	165	PANNELLO PIATTO MULTIFUNZIONE KANEL FPMHDD	1.831.302,00	410.655,60
LEONARDO S.P.A.	EUR	105.889,98	8	PANNELLO POSTERIORE SINISTRO (LEFT FWD - REAR) 727-0555/05	55.846,80	0,00
LEONARDO S.P.A.	EUR	89.589,64	4	PANNELLO POSTERIORE SINISTRO (LEFT FWD - REAR) 727-0555/05 VELIVOLO PILATUS PC-21	27.923,00	0,00
LEONARDO S.P.A.	EUR	128.660,10	3	PANNELLO POSTERIORE SINISTRO (LEFT REAR) 727-0550/04 VELIVOLO PILATUS PC-21	4.050,00	110.834,93

Denominazione operatore	Codice valuta	Ammontare in valuta	Quantità	Materiale oggetto del contratto	Stato di avanzamento annuale (Euro)	Utilizzo anni precedenti (Euro)
LEONARDO S.P.A.	USD	2.840,00	2	PANNELLO PRESSIONE CABINA (CABIN PRESSURE PANEL) 723-4897 VELIVOLO NORTHROP F-5	2.514,83	0,00
LEONARDO S.P.A.	EUR	37.998.000,00	22	PANNELLO PROTEZIONE DESTRO (GSHLD R ICP A400M)	102.762,00	5.721.615,00
LEONARDO S.P.A.	EUR	37.998.000,00	22	PANNELLO PROTEZIONE SINISTRO (GSHLD L ICP A400M)	102.762,00	5.721.615,00
LEONARDO S.P.A.	EUR	9.216.800,00	1	PANNELLO PROTEZIONE SINISTRO (GSHLD L ICP A400M)	115,00	596.306,67
LEONARDO S.P.A.	EUR	25.220,60	4	PANNELLO QUARTO DX (RIGHT QTR PANEL)	1.761,44	0,00
LEONARDO S.P.A.	EUR	25.220,60	5	PANNELLO QUARTO SX (LEFT QTR PANEL)	2.263,90	0,00
LEONARDO S.P.A.	EUR	57.394,47	5	PANNELLO RADAR TATTICO (FACE ECLAIRANTE TACTICAL RADAR) ELICOTTERO NH-90	1.225,00	0,00
LEONARDO S.P.A.	EUR	109.263,05	20	PANNELLO RADAR TATTICO (FACE ECLAIRANTE TACTICAL RADAR) ELICOTTERO NH-90	4.900,00	0,00
LEONARDO S.P.A.	EUR	57.394,47	10	PANNELLO RAMPA POSTERIORE (REAR RAMP LIGHTING FRONT FACE OPTION FACE) ELICOTTERO NH-90	50,00	0,00
LEONARDO S.P.A.	EUR	109.263,05	15	PANNELLO RAMPA POSTERIORE (REAR RAMP LIGHTING FRONT FACE OPTION FACE) ELICOTTERO NH-90	4.223,82	0,00
LEONARDO S.P.A.	EUR	57.394,47	10	PANNELLO RIPIEGAMENTO (FOLD LIGHTING FRONT FACE OPTION OHCP) ELICOTTERO NH-90	2.017,36	0,00
LEONARDO S.P.A.	EUR	109.263,05	11	PANNELLO RIPIEGAMENTO (FOLD LIGHTING FRONT FACE OPTION OHCP) ELICOTTERO NH-90	2.263,22	0,00
LEONARDO S.P.A.	EUR	109.263,05	5	PANNELLO RIPIEGAMENTO (FOLDING LIGHTING FRONT FACE OPTION OHCP) ELICOTTERO NH-90	1.449,97	0,00
LEONARDO S.P.A.	EUR	25.220,60	8	PANNELLO SILL.SX (LEFT SILL PANEL)	6.438,24	0,00
LEONARDO S.P.A.	EUR	37.998.000,00	21	PANNELLO SINISTRO 1 (L1 ICP A400M)	380.100,00	5.721.615,00
LEONARDO S.P.A.	EUR	9.216.800,00	1	PANNELLO SINISTRO 1 (L1 ICP A400M)	30.770,00	596.306,67
LEONARDO S.P.A.	EUR	37.998.000,00	22	PANNELLO SINISTRO 2 (L2 ICP A400M)	111.980,00	5.721.615,00
LEONARDO S.P.A.	EUR	109.263,05	15	PANNELLO SPEGNIMENTO (LIGHTHING FRONT FACE ACC SHUT-OFF) ELICOTTERO NH-90	4.223,82	0,00
LEONARDO S.P.A.	EUR	57.394,47	10	PANNELLO SPEGNIMENTO (LIGHTHING FRONT FACE ACC SHUT-OFF) ELICOTTERO NH-90	10,00	0,00
LEONARDO S.P.A.	EUR	26.900,31	5	PANNELLO SSSD (SSSD) 727-0986/01 VELIVOLO PILATUS PC-21	3.479,55	0,00
LEONARDO S.P.A.	EUR	109.263,05	20	PANNELLO TERGIPARABREZZA - (WIPER / LIGHTING LIGHTING FRONT FACE) ELICOTTERO NH-90	10.842,85	0,00
LEONARDO S.P.A.	EUR	57.394,47	10	PANNELLO TERGIPARABREZZA - (WIPER / LIGHTING LIGHTING FRONT FACE) ELICOTTERO NH-90	10,00	0,00
LEONARDO S.P.A.	USD	147.000,00	21	PANNELLO UFCP (UFCP) 727-0449 SEPECAT JAGUAR	130.169,13	0,00

Denominazione operatore	Codice valuta	Ammontare in valuta	Quantità	Materiale oggetto del contratto	Stato di avanzamento annuale (Euro)	Utilizzo anni precedenti (Euro)
LEONARDO S.P.A.	USD	140.000,00	20	PANNELLO UFCP (UFCP) 727-0449/02 VELIVOLO SUKHOI SU - 30	123.970,60	0,00
LEONARDO S.P.A.	USD	79.600,00	8	PANNELLO UFCP (UFCP) 727-0526/10 VELIVOLO NORTHROP T - 38 TALON - PRODUZIONE	70.486,14	0,00
LEONARDO S.P.A.	USD	12.500,00	2	PANNELLO UFCP (UFCP) 727-0638 EMBRAER AL-X	11.068,80	0,00
LEONARDO S.P.A.	EUR	109.263,05	5	PANNELLO WWW (FACE AVANT RETRO ECLAIRE WWW / DUAL CONTROL) ELICOTTERO NH-90	1.560,50	0,00
LEONARDO S.P.A.	EUR	57.394,47	5	PANNELLO WWW (FACE AVANT RETRO ECLAIRE WWW / DUAL CONTROL) ELICOTTERO NH-90	1.451,50	0,00
LEONARDO S.P.A.	EUR	2.491.302,09	3	PAR RIC VEL AMX - ACTUATOR AILERON/ELEVATOR P/N P405A0102-02	3.938,07	0,00
LEONARDO S.P.A.	EUR	310.635,20	18	PARRTUI RICAMBIO . SILURO PESANTE BLAK SHARK	310.635,20	0,00
LEONARDO S.P.A.	EUR	1.000,00	1	PART. RICAM. OGP 07 PERISCOPIO BIOCULARE	1.000,00	0,00
LEONARDO S.P.A.	EUR	18.000,00	1	PORTE DEL MIDS MAIN TERMINAL LVT 1	18.000,00	0,00
LEONARDO S.P.A.	EUR	7.873.460,00	2	PORTE DEL RADAR DIRTY BOX	80.000,00	400.000,00
LEONARDO S.P.A.	EUR	1.093.500,00	4	PORTE DEL SISTEMA ELETTRICO-OTTICO MULTISENSORIALE (EOST 46)	364.500,00	0,00
LEONARDO S.P.A.	EUR	319.755,46	2	PORTE DEL SISTEMA INTERFONICO SP-1450/N-E CMU SP-1451/N-E	68.896,00	0,00
LEONARDO S.P.A.	EUR	160.600,00	2	PORTE DEL SISTEMA RICETRASMITTENTE V/UHF SRT651/N-M: V/UHF TRANSCEIVER	109.200,00	0,00
LEONARDO S.P.A.	EUR	330.000,01	1	PORTE IFF INTERROGATOR SIT 435/5 MOUNTING TRAY	0,01	0,00
LEONARDO S.P.A.	EUR	620.000,06	2	PORTE INTERROGATORE IFF SIT434CI MOUNTING TRAY	24.556,00	0,00
LEONARDO S.P.A.	EUR	620.000,06	2	PORTE M424B1 TRANSPONDITORE IFF MK X MODE I II III E MODE S MOUNTIG TRAY	506,00	0,00
LEONARDO S.P.A.	EUR	19.174,80	3	PORTE RADAR AVIONICO MULTIMODO GRIFO - 200: MLA2656-404-08 AMP COAX RF-DRIVER	19.174,80	0,00
LEONARDO S.P.A.	EUR	447.824,00	13	PORTE SISTEMA INTERFONICO SP1450 E CMU SP1451	447.824,00	0,00
LEONARDO S.P.A.	EUR	104.678.117,33	3449	PORTEI RICAMBIO VELIVOLO EFA	1.188.506,73	15.675.181,51
LEONARDO S.P.A.	EUR	196.250,00	1	PARTI RADAR	37.450,00	0,00
LEONARDO S.P.A.	EUR	112.871,98	11	PARTI RADAR	112.871,98	0,00
LEONARDO S.P.A.	EUR	43.960,40	33	PARTI RADAR	43.960,40	0,00
LEONARDO S.P.A.	EUR	128.000,00	3	PARTI RADAR	87.009,90	0,00

Denominazione operatore	Codice valuta	Ammontare in valuta	Quantità	Materiale oggetto del contratto	Stato di avanzamento annuale (Euro)	Utilizzo anni precedenti (Euro)
LEONARDO S.P.A.	EUR	865.250,00	6	PARTI RADAR	45.850,00	0,00
LEONARDO S.P.A.	EUR	103.934,56	17	PARTI RADAR	103.934,56	0,00
LEONARDO S.P.A.	EUR	496.537,64	19	PARTI RADAR	430.155,22	0,00
LEONARDO S.P.A.	EUR	16.973,31	1	PARTI RADAR	16.973,31	0,00
LEONARDO S.P.A.	EUR	15.000.000,00	4	PARTI RADAR	194.384,69	0,00
LEONARDO S.P.A.	EUR	28.950,00	1	PARTI RADAR	9.650,00	0,00
LEONARDO S.P.A.	EUR	15.000.000,00	5	PARTI RADAR	32.735,05	0,00
LEONARDO S.P.A.	EUR	1.131.300,00	2	PARTI RADAR	141.400,00	0,00
LEONARDO S.P.A.	EUR	279.147,92	6	PARTI RADAR	58.196,02	0,00
LEONARDO S.P.A.	EUR	696.736,04	11	PARTI RADAR	300.006,85	0,00
LEONARDO S.P.A.	EUR	1.174,00	1	PARTI RADAR	1.174,00	0,00
LEONARDO S.P.A.	EUR	1.260.000,00	18	PARTI RADAR	1.260.000,00	0,00
LEONARDO S.P.A.	EUR	260.000,00	1	PARTI RADAR	260.000,00	0,00
LEONARDO S.P.A.	EUR	291.200,00	17	PARTI RADAR	233.000,00	0,00
LEONARDO S.P.A.	EUR	60.547,00	5	PARTI RADAR	60.547,00	0,00
LEONARDO S.P.A.	EUR	80.324,53	9	PARTI RADAR	78.830,53	0,00
LEONARDO S.P.A.	EUR	277.429,66	10	PARTI RADAR	215.154,28	62.275,38
LEONARDO S.P.A.	EUR	447.700,00	1	PARTI RADAR	447.700,00	0,00
LEONARDO S.P.A.	EUR	1.754.613,02	189	PARTI RADAR	1.520.167,52	0,00
LEONARDO S.P.A.	EUR	601.168,70	1	PARTI RADAR	248.167,64	353.001,06
LEONARDO S.P.A.	EUR	507.707,94	5	PARTI RADAR	146.947,94	0,00
LEONARDO S.P.A.	EUR	657.046,00	9	PARTI RADAR	477.669,00	0,00
LEONARDO S.P.A.	EUR	5.828,09	10	PARTI RICAMBIO VELIVOLO EFA AL SALAM	780,00	1.119,00

Denominazione operatore	Codice valuta	Ammontare in valuta	Quantità	Materiale oggetto del contratto	Stato di avanzamento annuale (Euro)	Utilizzo anni precedenti (Euro)
LEONARDO S.P.A.	EUR	6.840.339,18	58	PARTI AEROMOBILE NH 90 TTH	80.603,23	1.549.421,56
LEONARDO S.P.A.	EUR	9.547.839,18	35	PARTI AEROMOBILI EH101 E AW-101 UTILITY	152.578,84	347.652,02
LEONARDO S.P.A.	EUR	50.000.000,00	686	PARTI AVIO	1.042,72	30,00
LEONARDO S.P.A.	EUR	731.697.145,43	15	PARTI AVIO REGNO UNITO	16.733.373,63	103.124.526,63
LEONARDO S.P.A.	EUR	20.824.023,15	273	PARTI AVIO VELIVOLO AMX	879.383,66	9.767.197,87
LEONARDO S.P.A.	EUR	47.698.321,95	29	PARTI COMPONENTI 18 LOTTI DI TRASPORTO SEGMENTI X ELICOTTERO NH 90	336.388,97	46.716.405,51
LEONARDO S.P.A.	EUR	9.040.150,90	3	PARTI CONTENITORE DI LANCIO MISSILE ASTER 15	72.322,34	7.942.510,28
LEONARDO S.P.A.	EUR	79.804,00	67	PARTI CONTENITORI LANCIO MISSILE ASTER15 ASTE DI RITENUTA PN 14100013520	26.264,00	0,00
LEONARDO S.P.A.	EUR	79.804,00	12	PARTI CONTENITORI LANCIO MISSILE ASTER15 ELEMENTI INTEGRAZIONE P N 14100037676	47.268,00	0,00
LEONARDO S.P.A.	EUR	6.949.975,20	68	PARTI DA ASSEMBLARE TORRETTA HIT ROLE 12.7 MM LEGGERA	307.150,40	1.071.061,63
LEONARDO S.P.A.	EUR	10.930.983,05	1	PARTI DEI BANCHI DI COLLAUDO DEL RADAR AVIONICO ECR-90	7.049.298,50	3.173.065,00
LEONARDO S.P.A.	EUR	10.146.911,73	3	PARTI DEL ANV 353	141.568,79	2.685.438,85
LEONARDO S.P.A.	EUR	100.750,00	1	PARTI DEL COMPLESSO NAVALE 76 62 SR CON MULTIFEEDING PN 197643026	20.000,00	0,00
LEONARDO S.P.A.	EUR	149.850,00	37	PARTI DEL DISPLAY A CRISTALLI LIQUIDI SMD88 PER NH90	149.850,00	0,00
LEONARDO S.P.A.	EUR	10.146.911,73	13	PARTI DEL LOAM	700.477,66	2.685.438,85
LEONARDO S.P.A.	EUR	2.797.620,00	6	PARTI DEL LOAM-SISTEMA DI RILEVAZIONE LASER DI OSTACOLI	308.447,86	0,00
LEONARDO S.P.A.	EUR	2.984.000,00	1	PARTI DEL RADAR AVIONICO	20.000,00	0,00
LEONARDO S.P.A.	EUR	2.839.330,80	6	PARTI DEL RADAR AVIONICO ECR90 PER VELIVOLO EFA TPA-TAU	1.892.887,11	0,00
LEONARDO S.P.A.	EUR	69.219.938,43	109	PARTI DEL RADAR AVIONICO MULTIMODO GRIFO L	18.141.688,27	4.698.250,00
LEONARDO S.P.A.	EUR	163.506,44	6	PARTI DEL RADAR AVIONICO MULTIMODO GRIFO L	108.800,76	0,00
LEONARDO S.P.A.	EUR	10.545.758,09	13	PARTI DEL SISTEMA ANV353	737.692,71	0,00
LEONARDO S.P.A.	EUR	192.035,73	3	PARTI DEL SISTEMA EF 2000 CRASH SURVIVAL MEMORY UNIT-CSMU	192.035,73	0,00
LEONARDO S.P.A.	GBP	112.401,00	0	PARTI DEL SISTEMA EF 2000 CRASH SURVIVAL MEMORY UNIT-CSMU	128.288,65	0,00

Denominazione operatore	Codice valuta	Ammontare in valuta	Quantità	Materiale oggetto del contratto	Stato di avanzamento annuale (Euro)	Utilizzo anni precedenti (Euro)
LEONARDO S.P.A.	EUR	156.000,00	1	PARTI DEL SISTEMA INTERFONICO SP-1450/N-EN CMU NORDIC SP 1451/N-EN	52.000,00	0,00
LEONARDO S.P.A.	EUR	916.353,00	1	PARTI DEL SISTEMA INTERFONICO SP1450	33.939,00	882.414,00
LEONARDO S.P.A.	EUR	28.136,46	4	PARTI DEL SISTEMA RICETRASMITTENTE HF SRT-200	28.136,46	0,00
LEONARDO S.P.A.	EUR	1.730.919,86	16	PARTI DEL SISTEMA RICETRASMITTENTE HF SRT-200 (RT+MT)	266.135,92	0,00
LEONARDO S.P.A.	EUR	120.000,00	2	PARTI DEL SISTEMA RICETRASMITTENTE HF-SRT- 270/DR-HF CONTROL PANEL	60.000,00	0,00
LEONARDO S.P.A.	EUR	120.000,00	2	PARTI DEL SISTEMA RICETRASMITTENTE HF-SRT- 270/DR-HF RECEIVER/EXCITER	60.000,00	0,00
LEONARDO S.P.A.	EUR	408.000,00	8	PARTI DEL SISTEMA RICETRASMITTENTE SRT-651/HQ V/UHF HAVE QUICK CONSISTENTI IN V/UHF HAVE QUICK TRANSCEIVER	408.000,00	0,00
LEONARDO S.P.A.	EUR	1.036.209,00	29	PARTI DEL SISTEMA RICETRASMITTENTE V/UHF SRT-651/N-G	634.557,00	110.214,00
LEONARDO S.P.A.	EUR	2.580.400,00	8	PARTI DEL SP1450 CMU NORDIC	296.000,00	407.000,00
LEONARDO S.P.A.	EUR	10.146.911,73	47	PARTI DEL SRT200	214.966,24	2.685.438,85
LEONARDO S.P.A.	EUR	10.146.911,73	11	PARTI DEL SRT700	139.650,81	2.685.438,85
LEONARDO S.P.A.	EUR	405.500,00	2	PARTI DELL ANV353 SENSORE DI VELOCITA DOPPLER	58.850,00	0,00
LEONARDO S.P.A.	USD	76.098.473,42	4	PARTI DELL ASSIEME PREDISPOSIZIONE MITRAGLIATRICE 7.6Z MM	9.839,02	59.214.340,75
LEONARDO S.P.A.	EUR	3.857.600,00	1	PARTI DELL INTERROGATORE IFF SIT-793 PER AWACS	5.000,00	0,00
LEONARDO S.P.A.	EUR	744.000,00	2	PARTI DEL SISTEMA RICETRASMITTENTE HF SRT-170/DR HF TRANSCEIVER	93.000,00	651.000,00
LEONARDO S.P.A.	EUR	595.908.676,30	2966	PARTI DI AEREO	1.132.775,48	12.452.404,79
LEONARDO S.P.A.	EUR	454.095,31	2	PARTI DI AEROMOBILE	3.617,29	2.436,79
LEONARDO S.P.A.	EUR	273.358,00	1	PARTI DI AEROMOBILE M 346	8.149,00	204.376,00
LEONARDO S.P.A.	EUR	20.000.000,00	527	PARTI DI ELICOTTERO	679.818,67	3.669.480,97
LEONARDO S.P.A.	EUR	30.000.000,00	156	PARTI DI ELICOTTERI NH90	750.757,11	8.186.511,53
LEONARDO S.P.A.	EUR	10.000.000,00	13	PARTI DI ELICOTTERO	13.000,00	7.229.617,04
LEONARDO S.P.A.	EUR	30.000.000,00	65	PARTI DI ELICOTTERO	641.237,46	11.663.272,66
LEONARDO S.P.A.	EUR	2.000.000,00	25	PARTI DI ELICOTTERO	29.164,76	1.340.168,74

Denominazione operatore	Codice valuta	Ammontare in valuta	Quantità	Materiale oggetto del contratto	Stato di avanzamento annuale (Euro)	Utilizzo anni precedenti (Euro)
LEONARDO S.P.A.	EUR	90.000.000,00	56	PARTI DI ELICOTTERO	1.317.424,80	13.819.222,20
LEONARDO S.P.A.	EUR	65.000.000,00	28	PARTI DI ELICOTTERO	17.308,98	6.535.283,63
LEONARDO S.P.A.	EUR	90.000.000,00	85	PARTI DI ELICOTTERO	4.673.430,95	39.928.706,45
LEONARDO S.P.A.	EUR	15.000.000,00	22	PARTI DI ELICOTTERO (ELICOTTERO NH90NFH)	172.508,56	419.211,36
LEONARDO S.P.A.	EUR	25.000.000,00	151	PARTI DI ELICOTTERO (ELICOTTERO NH90NFH)	131.985,90	1.188.744,61
LEONARDO S.P.A.	EUR	5.000.000,00	15	PARTI DI ELICOTTERO (ELICOTTERO NH90NFH)	34.998,28	638.405,70
LEONARDO S.P.A.	EUR	25.000.000,00	30	PARTI DI ELICOTTERO (ELICOTTERO NH90TTH)	275.136,90	1.188.744,61
LEONARDO S.P.A.	EUR	150.000.000,00	141	PARTI DI ELICOTTERO - RICAMBI PER AEROMOBILE EH101-AW101 UTILITY	1.276.595,03	7.387.277,30
LEONARDO S.P.A.	EUR	66.110.337,00	517	PARTI DI ELICOTTERO - COMPONENTI PER 25 AEROMOBILI EH101 MERLIN	6.382.770,14	5.121.213,67
LEONARDO S.P.A.	EUR	102.290.096,71	15	PARTI DI ELICOTTERO - COMPONENTI PER LA PRODUZIONE DI N. 3 AEROMOBILI EH101 - AW101 SAR/C SAR	90.719,46	32.220,77
LEONARDO S.P.A.	EUR	1.075.667.977,00	3629	PARTI DI ELICOTTERO A 129 COMPRENSIVI DILANCIARAZZI E TECNOLOGIA	75.546.013,70	177.990.603,93
LEONARDO S.P.A.	EUR	25.000.000,00	72	PARTI DI ELICOTTERO AW129	177.848,50	24.797.586,37
LEONARDO S.P.A.	EUR	10.000.000,00	5	PARTI DI ELICOTTERO COMP.TI NH90 TTH	90.251,65	1.178.652,93
LEONARDO S.P.A.	EUR	3.000.000,00	14	PARTI DI ELICOTTERO EH101	62.629,18	2.461.680,84
LEONARDO S.P.A.	EUR	16.141,50	188	PARTI DI LUCE ANTICOLLUSIONE E PANNELLO DI CONTROLLO	16.141,50	0,00
LEONARDO S.P.A.	EUR	702.730,00	5	PARTI DI RADAR AVIONICO ECR-90 PER VELIVOLO EFA - TAU	702.730,00	0,00
LEONARDO S.P.A.	EUR	200.000,00	2	PARTI DI RICAMBI E ATTREZZATURE PER KRONOS RADAR VERSIONE NAVALEALE (ALBERI SOSTEGNO RADAR)	2.000,00	153.923,00
LEONARDO S.P.A.	EUR	4.072.066,00	12	PARTI DI RICAMBI SISTEMA TRASMISSIONE IMMAGINI	1.585.229,00	0,00
LEONARDO S.P.A.	EUR	1.542.112,00	66	PARTI DI RICAMBIO	9.796,00	1.532.316,00
LEONARDO S.P.A.	EUR	447.800.679,99	56	PARTI DI RICAMBIO	10.130,11	438.452.540,02
LEONARDO S.P.A.	EUR	687.972.000,00	67	PARTI DI RICAMBIO	1.217.200,00	7.793.811,57
LEONARDO S.P.A.	USD	110.856.000,00	1	PARTI DI RICAMBIO	6.104,22	97.758.771,36
LEONARDO S.P.A.	EUR	51.321.810,00	0	PARTI DI RICAMBIO	106.283,01	45.821.213,25

Denominazione operatore	Codice valuta	Ammontare in valuta	Quantità	Materiale oggetto del contratto	Stato di avanzamento annuale (Euro)	Utilizzo anni precedenti (Euro)
LEONARDO S.P.A.	USD	4.671.597,27	103	PARTI DI RICAMBIO VELIVOLO C - 27 J	7.433,29	1.098.254,65
LEONARDO S.P.A.	USD	7.093.600,00	90	PARTI DI RICAMBIO - KIT DI LANCIO - SISTEMI DI CONTROLLO E COLLAUDO - SISTEMI DI MANUTENZIONE	1.016.160,83	0,00
LEONARDO S.P.A.	EUR	63.757,15	1389	PARTI DI RICAMBIO - AEROMOBILE C - 27 J	9.201,55	0,00
LEONARDO S.P.A.	USD	110.856.000,00	1	PARTI DI RICAMBIO - APU/ENGINE FIRE EXTINGUISHER CARTRIDGE	1.034,27	97.758.771,36
LEONARDO S.P.A.	USD	110.856.000,00	1	PARTI DI RICAMBIO - ENGINE FIRE EXTINGUISHER CARTRIDGE	1.034,27	97.758.771,36
LEONARDO S.P.A.	EUR	804.423,43	1	PARTI DI RICAMBIO - IFF V/UHF RADIOTRANSponder	60.430,49	417.233,38
LEONARDO S.P.A.	EUR	62.352,00	9	PARTI DI RICAMBIO - WINDOWS CLEANING NOZZLE	9.351,00	0,00
LEONARDO S.P.A.	EUR	42.300,00	1	PARTI DI RICAMBIO : SCHEDA OSCILLOSCOPIO PER SILURO MU90 :	42.300,00	0,00
LEONARDO S.P.A.	EUR	3.324.959,84	141	PARTI DI RICAMBIO AEREOMOBILE BR 1150 ATALNTIC ATL 2	126.884,07	2.945.541,21
LEONARDO S.P.A.	EUR	1.000.000,00	421	PARTI DI RICAMBIO AEROMOBILE AM-X	7.845,50	0,00
LEONARDO S.P.A.	EUR	79.429.735,23	10	PARTI DI RICAMBIO AEROMOBILE ATR72	3.294,08	202.158,05
LEONARDO S.P.A.	EUR	605.308,19	460	PARTI DI RICAMBIO AEROMOBILE BR 1150 ATLANTIC ATL-2	62.155,90	515.868,59
LEONARDO S.P.A.	EUR	40.888,55	80	PARTI DI RICAMBIO AEROMOBILE C - 27	18.207,10	0,00
LEONARDO S.P.A.	EUR	1.346.492,65	607	PARTI DI RICAMBIO AEROMOBILE C - 27 J	585.808,03	0,00
LEONARDO S.P.A.	EUR	90.147,75	55	PARTI DI RICAMBIO AEROMOBILE C - 27 J	18.800,26	0,00
LEONARDO S.P.A.	EUR	186.000.000,00	683	PARTI DI RICAMBIO AEROMOBILE C - 27 J (ALLEGATO A)	1.537.656,39	0,00
LEONARDO S.P.A.	EUR	131.644,74	533	PARTI DI RICAMBIO AEROMOBILE C -27 J	82.615,18	0,00
LEONARDO S.P.A.	USD	19.818.780,74	183	PARTI DI RICAMBIO AEROMOBILE C-27 J	58.150,30	2.510.503,47
LEONARDO S.P.A.	EUR	12.100.000,00	5	PARTI DI RICAMBIO AEROMOBILE C-27J	166.186,62	11.928.201,38
LEONARDO S.P.A.	EUR	131.644,74	1	PARTI DI RICAMBIO AEROMOBILE C-27J	1.241,65	0,00
LEONARDO S.P.A.	EUR	980,00	1400	PARTI DI RICAMBIO AEROMOBILE EFA	980,00	0,00
LEONARDO S.P.A.	USD	7.425.202,11	1	PARTI DI RICAMBIO AEROMOBILE EH101-AW101	16.774,98	0,00
LEONARDO S.P.A.	EUR	100.000.000,00	220	PARTI DI RICAMBIO AEROMOBILE EH101-AW101	819.651,45	2.334.789,33

Denominazione operatore	Codice valuta	Ammontare in valuta	Quantità	Materiale oggetto del contratto	Stato di avanzamento annuale (Euro)	Utilizzo anni precedenti (Euro)
LEONARDO S.P.A.	EUR	20.868.617,25	20	PARTI DI RICAMBIO AEROMOBILE M 346	1.007.354,61	978.579,44
LEONARDO S.P.A.	EUR	953.046,88	4	PARTI DI RICAMBIO AEROMOBILE M346	196.543,20	131.000,00
LEONARDO S.P.A.	EUR	6.300.000,00	3076	PARTI DI RICAMBIO ALLEGATO A	2.328.461,40	1.749.999,56
LEONARDO S.P.A.	EUR	4.150,00	100	PARTI DI RICAMBIO ANTENNA TUNING UNIT ATU 1992	3.800,00	0,00
LEONARDO S.P.A.	EUR	96.655,65	21	PARTI DI RICAMBIO ANV353 SENSORE DI VELOCITA DOPPLER - VTDR0 - VOLTAGE FM MODULABLE DRO OSCILLATOR	96.655,65	0,00
LEONARDO S.P.A.	USD	19.818.780,74	13	PARTI DI RICAMBIO C 27 J ALLEGATO A	358.084,18	2.510.503,47
LEONARDO S.P.A.	EUR	1.990.223,19	248	PARTI DI RICAMBIO COMPLE NAV 76-62 E COMPLE NAVALE CON COFANI DI BORDO	104.507,82	1.676.699,78
LEONARDO S.P.A.	EUR	207.692,00	1	PARTI DI RICAMBIO COMPLESSO NAVALE 76 62 C CON COFANI BORDO	3.818,00	99.993,00
LEONARDO S.P.A.	EUR	27.315,08	27	PARTI DI RICAMBIO COMPLESSO NAVALE 76 62 COMPATTO CON COFANI DI BORDO	3.663,90	23.641,18
LEONARDO S.P.A.	EUR	553.645,10	726	PARTI DI RICAMBIO COMPLESSO NAVALE 76 62 COMPATTO CON COFANI DI BORDO	364.379,56	24.260,09
LEONARDO S.P.A.	EUR	1.406.340,00	2	PARTI DI RICAMBIO COMPLESSO NAVALE 76 62 CON COFANI DI BORDO PN 1576700005 CONTROL BOX ELECTRICAL ARMAMENT SYSTEM	1.406.340,00	0,00
LEONARDO S.P.A.	EUR	151.525,37	759	PARTI DI RICAMBIO COMPLESSO NAVALE 76 62 CON COFANI DI BORDO PN 1576700005 CONTROL BOX ELECTRICAL ARMAMENT SYSTEM	8.809,85	0,00
LEONARDO S.P.A.	EUR	72.569,24	205	PARTI DI RICAMBIO COMPLESSO NAVALE 76 62 SR CON COFANI DI BORDO	72.569,24	0,00
LEONARDO S.P.A.	EUR	47.269,08	10000	PARTI DI RICAMBIO COMPLESSO NAVALE 76 62 SR CON COFANI DI BORDO	25.877,20	0,00
LEONARDO S.P.A.	EUR	52.271,40	1	PARTI DI RICAMBIO COMPLESSO NAVALE 76 62 SR CON COFANI DI BORDO PN 157631062 SLIP RING SN 11	52.271,40	0,00
LEONARDO S.P.A.	EUR	583.000,00	1081	PARTI DI RICAMBIO COMPLESSO NAVALE 76/62 COMPATTO CON COFANI DI BORDO	307.168,32	0,00
LEONARDO S.P.A.	EUR	130.327,42	43	PARTI DI RICAMBIO COMPLESSO NAVALE 76/62 COMPATTO CON COFANI DI BORDO	111.243,25	0,00
LEONARDO S.P.A.	EUR	38.434,10	951	PARTI DI RICAMBIO COMPLESSO NAVALE 76/62 SR CON COFANI DI BORDO	27.675,04	0,00
LEONARDO S.P.A.	EUR	14.291.523,12	14610	PARTI DI RICAMBIO COMPLESSO NAVALE DA 76/62 COMPATTO CON COFANI DI BORDO	3.005.801,28	4.637.721,84
LEONARDO S.P.A.	EUR	574.613,00	15	PARTI DI RICAMBIO CSMU BATTERY	81.675,00	492.938,00
LEONARDO S.P.A.	EUR	159.417,00	2	PARTI DI RICAMBIO CSMU PER EF2000	54.023,00	0,00
LEONARDO S.P.A.	EUR	1.977.000,00	133	PARTI DI RICAMBIO DEL COMPLESSO SINGOLO NAVALE 30MM MARLIN WS	15.000,00	0,00
LEONARDO S.P.A.	EUR	828.036,84	24	PARTI DI RICAMBIO DEL DISPLAY A TESTA ALTA (HUD 100)	828.036,84	0,00

Denominazione operatore	Codice valuta	Ammontare in valuta	Quantità	Materiale oggetto del contratto	Stato di avanzamento annuale (Euro)	Utilizzo anni precedenti (Euro)
LEONARDO S.P.A.	EUR	136.312,00	22	PARTI DI RICAMBIO DEL DISPOSITIVO CRASH SURVIVAL MEMORY UNIT - CSMU PER EFA 2000- BATTERY ASSEMBLY	136.312,00	0,00
LEONARDO S.P.A.	EUR	643.354,00	151	PARTI DI RICAMBIO DEL DISPOSITIVO CRASH SURVIVAL MEMORY UNIT - CSMU PER EFA 2000	643.354,00	0,00
LEONARDO S.P.A.	EUR	440.359,23	938	PARTI DI RICAMBIO DEL FALCO XN	43.353,62	0,00
LEONARDO S.P.A.	EUR	107.700,00	100	PARTI DI RICAMBIO DEL GENERATORE DI MAPPE DIGITALI PER EFA BATTERY MODULE	107.700,00	0,00
LEONARDO S.P.A.	EUR	440.359,23	18	PARTI DI RICAMBIO DEL MOTORE PER FALCO XN C2	1.127,34	0,00
LEONARDO S.P.A.	EUR	1.092,00	15	PARTI DI RICAMBIO DEL RADAR	1.092,00	0,00
LEONARDO S.P.A.	EUR	4.000,00	20	PARTI DI RICAMBIO DEL RADAR AVIONICO ECR-90 PER VELIVOLO EFA	4.000,00	0,00
LEONARDO S.P.A.	EUR	1.540,00	35	PARTI DI RICAMBIO DEL RADAR AVIONICO ECR90	1.540,00	0,00
LEONARDO S.P.A.	EUR	1.207.783,22	99	PARTI DI RICAMBIO DEL RADAR AVIONICO MULTIMODO GRIFO	286.148,77	881.641,32
LEONARDO S.P.A.	EUR	9.318,90	52	PARTI DI RICAMBIO DEL RADAR AVIONICO MULTIMODO GRIFO BR	9.318,90	0,00
LEONARDO S.P.A.	EUR	795.647,35	3	PARTI DI RICAMBIO DEL RADAR AVIONICO MULTIMODO GRIFO M	180.767,51	614.879,84
LEONARDO S.P.A.	EUR	4.189.658,62	24	PARTI DI RICAMBIO DEL RADAR AVIONICO MULTIMODO GRIFO M	1.236.299,59	1.288.422,90
LEONARDO S.P.A.	EUR	560.768,57	7	PARTI DI RICAMBIO DEL RADAR AVIONICO MULTIMODO GRIFO M	560.768,57	0,00
LEONARDO S.P.A.	EUR	2.864.785,52	7	PARTI DI RICAMBIO DEL RADAR AVIONICO MULTIMODO GRIFO M	188.239,52	2.445.871,71
LEONARDO S.P.A.	EUR	1.976.958,34	1	PARTI DI RICAMBIO DEL RADAR AVIONICO MULTIMODO GRIFO MG	41.355,79	1.811.535,18
LEONARDO S.P.A.	EUR	1.059.588,78	38	PARTI DI RICAMBIO DEL RADAR AVIONICO MULTIMODO GRIFO MG	500.555,48	559.033,30
LEONARDO S.P.A.	EUR	511.996,06	101	PARTI DI RICAMBIO DEL RADAR AVIONICO MULTIMODO GRIFO MG	382.456,06	0,00
LEONARDO S.P.A.	EUR	109.399,12	4	PARTI DI RICAMBIO DEL RADAR AVIONICO MULTIMODO GRIFO MG	29.908,00	79.491,12
LEONARDO S.P.A.	EUR	6.185.937,57	188	PARTI DI RICAMBIO DEL RADAR PAR P 2080C	1.633.869,55	3.017.968,69
LEONARDO S.P.A.	EUR	484.330,00	37	PARTI DI RICAMBIO DEL RADAR PER VELIVOLO MRCA POWER SUPPLY	484.330,00	0,00
LEONARDO S.P.A.	EUR	434.000,00	7	PARTI DI RICAMBIO DEL RADAR PAR P2090CF-S	434.000,00	0,00
LEONARDO S.P.A.	EUR	3.280,50	1050	PARTI DI RICAMBIO DEL SISTEMA ANV353 SENSORE DI VELOCITA DOPPLER	3.280,50	0,00
LEONARDO S.P.A.	EUR	1.070.424,41	10	PARTI DI RICAMBIO DEL SISTEMA DI MISURAZIONE CARBURANTE (FQGS)	147.054,17	0,00

Denominazione operatore	Codice valuta	Ammontare in valuta	Quantità	Materiale oggetto del contratto	Stato di avanzamento annuale (Euro)	Utilizzo anni precedenti (Euro)
LEONARDO S.P.A.	EUR	38.000,00	11	PARTI DI RICAMBIO DEL SISTEMA NAVALE DI COMUNICAZIONE HF	38.000,00	0,00
LEONARDO S.P.A.	EUR	480.906,88	46	PARTI DI RICAMBIO DEL SISTEMA PASSIVO DI ACQUISIZIONE INS. DEL BERSAGLIO E SORVEG. MARITTIMA	380.435,47	0,00
LEONARDO S.P.A.	EUR	4.150,00	100	PARTI DI RICAMBIO DEL SISTEMA RICETRASMITTENTE HF SRT170/M6	350,00	0,00
LEONARDO S.P.A.	EUR	3.719.500,00	173	PARTI DI RICAMBIO DEL THETIS SISTEMA DIREZIONE TIRO INFRAROSSO	3.719.500,00	0,00
LEONARDO S.P.A.	EUR	945.890,54	2539	VEICOLO BLINDATO DETECTOR COOLER IRR/IDDCA 288XCOS IRFPA PARTI DI RICAMBIO DEL VELICVOLO AEREO TELEGUIDATO RPV	532.041,67	0,00
LEONARDO S.P.A.	EUR	2.248.736,46	77	PARTI DI RICAMBIO DEL VELIVOLO ATR 72	374.346,01	214.592,42
LEONARDO S.P.A.	EUR	636.240,00	38	PARTI DI RICAMBIO DEL VELIVOLO ATR 72	312.861,00	0,00
LEONARDO S.P.A.	EUR	1.600.000,00	2	PARTI DI RICAMBIO DEL VELIVOLO ATR-72	40.256,91	0,00
LEONARDO S.P.A.	EUR	5.386.068,60	2	PARTI DI RICAMBIO DEL VELIVOLO C 27 J	755,53	0,00
LEONARDO S.P.A.	USD	54.824,70	4	PARTI DI RICAMBIO DEL VELIVOLO C 27J	10.286,02	13.353,40
LEONARDO S.P.A.	USD	16.381.734,68	35	PARTI DI RICAMBIO DEL VELIVOLO C 27J	731.215,42	7.513.756,50
LEONARDO S.P.A.	USD	118.158.369,00	336	PARTI DI RICAMBIO DEL VELIVOLO C- 27J - SUPPORTO INIZIALE	10.109,06	56.592.121,85
LEONARDO S.P.A.	EUR	51.359.249,09	29	PARTI DI RICAMBIO DEL VELIVOLO C-27 J	101.080,32	0,00
LEONARDO S.P.A.	USD	118.158.369,00	2	PARTI DI RICAMBIO DEL VELIVOLO C-27 J - SUPPORTO INIZIALE	782.153,39	56.592.121,85
LEONARDO S.P.A.	EUR	185.505,72	100	PARTI DI RICAMBIO DEL VELIVOLO C-27J	3.752,00	181.753,72
LEONARDO S.P.A.	EUR	63.279.692,61	2	PARTI DI RICAMBIO DEL VELIVOLO C-27J	20.036,26	403.249,71
LEONARDO S.P.A.	EUR	20.136,78	1	PARTI DI RICAMBIO DEL VELIVOLO C-27J	281,08	0,00
LEONARDO S.P.A.	EUR	283.814.883,88	130	PARTI DI RICAMBIO DEL VELIVOLO C-27J	1.397.643,71	11.086.230,95
LEONARDO S.P.A.	EUR	3.329.726,50	105	PARTI DI RICAMBIO DEL VELIVOLO C-27J	447.989,26	0,00
LEONARDO S.P.A.	EUR	68.277,82	4	PARTI DI RICAMBIO DEL VELIVOLO C-27J	17.108,00	7.670,00
LEONARDO S.P.A.	EUR	22.137.607,37	92	PARTI DI RICAMBIO DEL VELIVOLO C-27J	349.237,94	364.819,08
LEONARDO S.P.A.	EUR	22.137.607,37	1	PARTI DI RICAMBIO DEL VELIVOLO C-27J -	1.026,79	364.819,08
LEONARDO S.P.A.	USD	118.158.369,00	852	PARTI DI RICAMBIO DEL VELIVOLO C-27J - CATALOGO	41.655,34	56.592.121,85

Denominazione operatore	Codice valuta	Ammontare in valuta	Quantità	Materiale oggetto del contratto	Stato di avanzamento annuale (Euro)	Utilizzo anni precedenti (Euro)
LEONARDO S.P.A.	USD	118.158.369,00	800	PARTI DI RICAMBIO DEL VELIVOLO C-27J - CATALOGO	156,73	56.592.121,85
LEONARDO S.P.A.	USD	118.158.369,00	5948	PARTI DI RICAMBIO DEL VELIVOLO C-27J - SUPPORTO INIZIALE	2.099.120,26	56.592.121,85
LEONARDO S.P.A.	USD	3.786.203,48	14	PARTI DI RICAMBIO DEL VELIVOLO C-27J A	7.117,06	1.833.825,07
LEONARDO S.P.A.	EUR	63.279.692,61	10	PARTI DI RICAMBIO DEL VELIVOLO C-27J- ALLEGATO B	113.755,13	283.268,53
LEONARDO S.P.A.	EUR	51.359.249,09	14	PARTI DI RICAMBIO DEL VELIVOLO C27 J	36.103,07	0,00
LEONARDO S.P.A.	EUR	2.832.465,00	3	PARTI DI RICAMBIO DEL VELIVOLO C27-J	18.433,70	0,00
LEONARDO S.P.A.	EUR	4.665.385,64	1	PARTI DI RICAMBIO DEL VELIVOLO C27-J	4.561,61	0,00
LEONARDO S.P.A.	USD	1.034.321,10	10	PARTI DI RICAMBIO DEL VELIVOLO C27-J	16.004,00	545.799,88
LEONARDO S.P.A.	EUR	71.866,56	444	PARTI DI RICAMBIO DEL VELIVOLO EFA	54.754,94	0,00
LEONARDO S.P.A.	EUR	57.000.000,00	1167	PARTI DI RICAMBIO DEL VELIVOLO EFA	539.486,81	0,00
LEONARDO S.P.A.	EUR	36.019,40	60	PARTI DI RICAMBIO DEL VELIVOLO EFA	35.768,40	0,00
LEONARDO S.P.A.	EUR	40.000,00	1	PARTI DI RICAMBIO DEL VELIVOLO EFA	1.428,57	0,00
LEONARDO S.P.A.	EUR	105.620,44	26	PARTI DI RICAMBIO DEL VELIVOLO FALCO XN	105.620,44	0,00
LEONARDO S.P.A.	EUR	98.453,56	373	PARTI DI RICAMBIO DEL VELIVOLO FALCO XN	84.083,81	0,00
LEONARDO S.P.A.	EUR	297.562,20	131	PARTI DI RICAMBIO DEL VELIVOLO FALCO XN	32.870,61	204.266,83
LEONARDO S.P.A.	EUR	811.540,96	7	PARTI DI RICAMBIO DEL VELIVOLO FALCO XN	719.395,52	92.145,44
LEONARDO S.P.A.	EUR	347.701,52	189	PARTI DI RICAMBIO DEL VELIVOLO FALCO XN	18.288,44	321.945,08
LEONARDO S.P.A.	EUR	40.000,00	10	PARTI DI RICAMBIO DEL VELIVOLO FALCO XN - ELICA TRIPALA	40.000,00	0,00
LEONARDO S.P.A.	EUR	300.804,00	16	PARTI DI RICAMBIO DEL VELIVOLO MIRACH 100/5	292.183,00	0,00
LEONARDO S.P.A.	EUR	6.057.938,92	1130	PARTI DI RICAMBIO DEL VELIVOLO PILATUS PC - 21	3.291.164,62	2.013.211,22
LEONARDO S.P.A.	EUR	75.577,22	1	PARTI DI RICAMBIO DELL UNITA CONTROLLO PILOTA DEL SISTEMA AUTOPILOTA (AFCS PCU) PER EH101	75.577,22	0,00
LEONARDO S.P.A.	EUR	297.562,20	2	PARTI DI RICAMBIO DELLA STAZIONE DI TERRA	19.095,00	204.266,83
LEONARDO S.P.A.	EUR	945.890,54	2	PARTI DI RICAMBIO DELLA STAZIONE DI TERRA PER FALCO XN	32.733,70	0,00

Denominazione operatore	Codice valuta	Ammontare in valuta	Quantità	Materiale oggetto del contratto	Stato di avanzamento annuale (Euro)	Utilizzo anni precedenti (Euro)
LEONARDO S.P.A.	EUR	2.007.000,00	1	PARTI DI RICAMBIO DI RADIO VARI MODELLI	1.000,00	0,00
LEONARDO S.P.A.	EUR	8.219.500,00	15	PARTI DI RICAMBIO E SERVIZI PER RADAR	22.800,00	7.274.050,00
LEONARDO S.P.A.	EUR	7.610,00	10	PARTI DI RICAMBIO EF2000 INTERROGATOR SIT 435/4	7.610,00	0,00
LEONARDO S.P.A.	EUR	65.000.000,00	689	PARTI DI RICAMBIO ELICOTTERO NH90 NFH	1.541.279,64	55.745.031,51
LEONARDO S.P.A.	EUR	35.168,69	5	PARTI DI RICAMBIO FALCO XN	2.500,70	31.602,64
LEONARDO S.P.A.	EUR	160.000,00	20	PARTI DI RICAMBIO LANCIATORE CONTROMISURE C310	160.000,00	0,00
LEONARDO S.P.A.	EUR	20.000.000,00	8645	PARTI DI RICAMBIO M346	293.957,41	0,00
LEONARDO S.P.A.	EUR	228.271,41	1	PARTI DI RICAMBIO M346	2.955,77	0,00
LEONARDO S.P.A.	EUR	10.785.442,31	51	PARTI DI RICAMBIO M346 COME DA ALLEGATO A	347.735,75	422.616,87
LEONARDO S.P.A.	EUR	18.731,37	135	PARTI DI RICAMBIO PER AEROMOBILE C-27J	6.522,25	5.490,72
LEONARDO S.P.A.	EUR	3.643.747,76	9	PARTI DI RICAMBIO PER AEROMOBILE C-27J	3.874,00	90.766,00
LEONARDO S.P.A.	EUR	19.714,20	42	PARTI DI RICAMBIO PER AEROMOBILE C-27J	15.697,46	2.234,94
LEONARDO S.P.A.	EUR	76.741.360,67	9	PARTI DI RICAMBIO PER AEROMOBILE C-27J	239.127,78	-19.416,91
LEONARDO S.P.A.	EUR	21.512.000,00	15	PARTI DI RICAMBIO PER AEROMOBILE M 346	159.884,86	52.263,31
LEONARDO S.P.A.	EUR	367.646,75	2	PARTI DI RICAMBIO PER AEROMOBILE M346	16.000,00	276.866,76
LEONARDO S.P.A.	EUR	10.300,00	1	PARTI DI RICAMBIO PER AEROMOBILE MB339: SMOKE TROLLEY PN G126-00-339	10.300,00	0,00
LEONARDO S.P.A.	EUR	26.000.000,00	14	PARTI DI RICAMBIO PER AEROMOBILE NH 90 TTH	15.854,82	17.885.493,60
LEONARDO S.P.A.	EUR	40.131,00	14	PARTI DI RICAMBIO PER AEROMOBILE NH90 NHI	8.379,15	1.221,93
LEONARDO S.P.A.	EUR	20.000.000,00	36	PARTI DI RICAMBIO PER AEROMOBILE NH90 TTH	25.645,75	16.127.399,70
LEONARDO S.P.A.	EUR	60.000.000,00	12	PARTI DI RICAMBIO PER AEROMOBILE NH90 TTH	69.131,76	0,00
LEONARDO S.P.A.	EUR	30.000.000,00	253	PARTI DI RICAMBIO PER AEROMOBILE NH90 TTH	473.583,11	16.010.217,06
LEONARDO S.P.A.	EUR	50.000.000,00	32	PARTI DI RICAMBIO PER AEROMOBILE NH90 TTH	15.797,34	0,00
LEONARDO S.P.A.	EUR	20.000.000,00	145	PARTI DI RICAMBIO PER AEROMOBILE NH90 TTH	2.391.941,27	8.630.311,02

Denominazione operatore	Codice valuta	Ammontare in valuta	Quantità	Materiale oggetto del contratto	Stato di avanzamento annuale (Euro)	Utilizzo anni precedenti (Euro)
LEONARDO S.P.A.	EUR	20.000.000,00	676	PARTI DI RICAMBIO PER AEROMOBILE NH90TTH	1.027.640,08	4.538.501,69
LEONARDO S.P.A.	EUR	150.000.000,00	36	PARTI DI RICAMBIO PER AEROMOBILI EH 101 - AW101	2.010.949,54	0,00
LEONARDO S.P.A.	EUR	20.000.000,00	351	PARTI DI RICAMBIO PER AEROMOBILI NH90 TTH	223.012,71	5.588.601,59
LEONARDO S.P.A.	EUR	152.250,00	5	PARTI DI RICAMBIO PER ANV241 SISTEMA DI ATTERRAGGIO MULTI MODO	152.250,00	0,00
LEONARDO S.P.A.	EUR	51.400,00	1	PARTI DI RICAMBIO PER ANV353M SENSORI DI VELOCITA DOPPLER	51.400,00	0,00
LEONARDO S.P.A.	EUR	18.430,00	5	PARTI DI RICAMBIO PER ANV801 UNITA DI VISUALIZZAZIONE COMANDO E CONTROLLO: SCHEDA ARINC 429 INTERFACE BOARD	18.430,00	0,00
LEONARDO S.P.A.	EUR	64.364,54	58	PARTI DI RICAMBIO PER BLINDO ARMATA CENTAURO B1	49.946,54	0,00
LEONARDO S.P.A.	EUR	5.000,00	1	PARTI DI RICAMBIO PER BLINDO VBM FRECCIA 8X8 VERSIONE RECUPERO - GRU DI SOLLEVAMENTO: CILINDRO EXTENSION CENTAURO	5.000,00	0,00
LEONARDO S.P.A.	EUR	147.949,43	8	PARTI DI RICAMBIO PER COMPLESSO 76 62 COMPATTO CON COFANI DI BORDO	125.699,36	22.250,07
LEONARDO S.P.A.	EUR	273.980,14	16	PARTI DI RICAMBIO PER COMPLESSO BINATO	79.800,00	0,00
LEONARDO S.P.A.	EUR	10.336,56	2	PARTI DI RICAMBIO PER COMPLESSO BINATO NAVALE 40/70 COMPATTO ITEM 31 P/N SB740A2 . ITEM 32 P/N 541 70 0490	10.336,56	0,00
LEONARDO S.P.A.	EUR	64.044,64	229	PARTI DI RICAMBIO PER COMPLESSO NAVALE 76 /62 SR CON COFANI DI BORDO	54.527,24	0,00
LEONARDO S.P.A.	EUR	1.582.166,86	727	PARTI DI RICAMBIO PER COMPLESSO NAVALE 76 /62 SR CON COFANI DI BORDO	893.368,88	0,00
LEONARDO S.P.A.	EUR	144.388,00	2	PARTI DI RICAMBIO PER COMPLESSO NAVALE 76 62 PN 157685059 SCHEDA	100.000,00	0,00
LEONARDO S.P.A.	EUR	109.042,17	1638	PARTI DI RICAMBIO PER COMPLESSO NAVALE 76 62 SR CON COFANI DI BORDO ALL A	108.089,00	0,00
LEONARDO S.P.A.	EUR	49.828,35	136	PARTI DI RICAMBIO PER COMPLESSO NAVALE 76 62 SR CON COFANI DI BORDO ALL A	2.687,93	0,00
LEONARDO S.P.A.	EUR	303.171,18	140	PARTI DI RICAMBIO PER COMPLESSO NAVALE 76 62 SR CON COFANI DI BORDO ALL A E B	299.760,19	0,00
LEONARDO S.P.A.	EUR	1.241.340,86	89	PARTI DI RICAMBIO PER COMPLESSO NAVALE 76 62 SR CON COFANI DI BORDO	143.131,25	1.089.942,99
LEONARDO S.P.A.	EUR	1.518.000,00	10	PARTI DI RICAMBIO PER COMPLESSO NAVALE 76 62 SR CON COFANI DI BORDO	1.518.000,00	0,00
LEONARDO S.P.A.	EUR	3.343.741,15	333	PARTI DI RICAMBIO PER COMPLESSO NAVALE 76 62 SR CON COFANI DI BORDO	157.051,66	898.579,15
LEONARDO S.P.A.	EUR	189.135,79	136	PARTI DI RICAMBIO PER COMPLESSO NAVALE 76 62 SR CON COFANI DI BORDO	46.236,08	0,00
LEONARDO S.P.A.	EUR	140.269,54	1797	PARTI DI RICAMBIO PER COMPLESSO NAVALE 76 62 SR CON COFANI DI BORDO	51.510,29	0,00
LEONARDO S.P.A.	EUR	2.724.349,24	2140	PARTI DI RICAMBIO PER COMPLESSO NAVALE 76 62 SR CON COFANI DI BORDO	1.701.752,88	171.246,10

Denominazione operatore	Codice valuta	Ammontare in valuta	Quantità	Materiale oggetto del contratto	Stato di avanzamento annuale (Euro)	Utilizzo anni precedenti (Euro)
LEONARDO S.P.A.	EUR	25.474,05	687	PARTI DI RICAMBIO PER COMPLESSO NAVALE 76 62 SR CON COFANI DI BORDO	25.474,05	0,00
LEONARDO S.P.A.	EUR	123.184,41	149	PARTI DI RICAMBIO PER COMPLESSO NAVALE 76 62 SR CON COFANI DI BORDO	123.184,41	0,00
LEONARDO S.P.A.	EUR	48.070,31	37	PARTI DI RICAMBIO PER COMPLESSO NAVALE 76 62 SR CON COFANI DI BORDO	48.070,31	0,00
LEONARDO S.P.A.	EUR	14.848,23	390	PARTI DI RICAMBIO PER COMPLESSO NAVALE 76 62 SR CON COFANI DI BORDO	13.376,87	0,00
LEONARDO S.P.A.	EUR	1.383.841,44	367	PARTI DI RICAMBIO PER COMPLESSO NAVALE 76 62 SR CON COFANI DI BORDO SR CON COFANI DI BORDO	628.302,46	288.002,19
LEONARDO S.P.A.	EUR	144.388,00	2	PARTI DI RICAMBIO PER COMPLESSO NAVALE 76 62COMPATTO 157685058 SCHEDA	40.000,00	0,00
LEONARDO S.P.A.	EUR	71.375,72	3	PARTI DI RICAMBIO PER COMPLESSO NAVALE 76 62SR CON COFANI DI BORDO	71.375,72	0,00
LEONARDO S.P.A.	EUR	38.529,78	103	PARTI DI RICAMBIO PER COMPLESSO NAVALE 76/62	2.410,00	33.851,78
LEONARDO S.P.A.	EUR	315.642,45	1594	PARTI DI RICAMBIO PER COMPLESSO NAVALE 76/62 COMPATTO CON COFANI DI BORDO	238.276,24	0,00
LEONARDO S.P.A.	EUR	886.594,72	22349	PARTI DI RICAMBIO PER COMPLESSO NAVALE 76/62 COMPATTO CON COFANI DI BORDO	486.775,51	0,00
LEONARDO S.P.A.	EUR	968.184,00	12	PARTI DI RICAMBIO PER COMPLESSO NAVALE 76/62 COMPATTO CON COFANI DI BORDO	968.184,00	0,00
LEONARDO S.P.A.	EUR	883.265,91	16936	PARTI DI RICAMBIO PER COMPLESSO NAVALE 76/62 CON COFANI DI BORDO	836.817,13	0,00
LEONARDO S.P.A.	EUR	146.332,00	77	PARTI DI RICAMBIO PER COMPLESSO NAVALE 76/62 SR CON COFANI DI BORDO	66.264,00	0,00
LEONARDO S.P.A.	EUR	273.362,00	62	PARTI DI RICAMBIO PER COMPLESSO NAVALE 76/62 SR CON COFANI DI BORDO	273.362,00	0,00
LEONARDO S.P.A.	EUR	300.000,00	2	PARTI DI RICAMBIO PER COMPLESSO NAVALE DA 76/62 C CON COFANI DI BORDO - P/N 137601181 GUN BARRED	300.000,00	0,00
LEONARDO S.P.A.	EUR	22.054,00	36	PARTI DI RICAMBIO PER COMPLESSO NAVALE127 54 COMPATTO CON COFANI DI BORDO	22.054,00	0,00
LEONARDO S.P.A.	EUR	287.890,53	13	PARTI DI RICAMBIO PER COMPLESSO NAVALE76/72 COMPATTO CON COFANI DI BORDO	50.959,36	0,00
LEONARDO S.P.A.	EUR	6.920.000,00	2	PARTI DI RICAMBIO PER COMPLESSO SINGOLO NAVALE 30MM MARLIN WS	229.313,75	4.602.568,10
LEONARDO S.P.A.	EUR	285.224,00	132	PARTI DI RICAMBIO PER CONTENITORI DI TRASPORTO KLM PER MISSILE ASTER 30	235.224,00	0,00
LEONARDO S.P.A.	EUR	10.035,00	5	PARTI DI RICAMBIO PER FLIR PROG. NH90	10.035,00	0,00
LEONARDO S.P.A.	EUR	503.008,00	11	PARTI DI RICAMBIO PER GENERATORE DI MAPPE DIGITALI - EFA DMG T2	503.008,00	0,00
LEONARDO S.P.A.	EUR	747.000,01	1	PARTI DI RICAMBIO PER INTERROGATORE IFF SIT 793	15.000,00	149.000,00
LEONARDO S.P.A.	EUR	194.200,00	8	PARTI DI RICAMBIO PER MIRACH 100/5	90.440,00	79.310,00

Denominazione operatore	Codice valuta	Ammontare in valuta	Quantità	Materiale oggetto del contratto	Stato di avanzamento annuale (Euro)	Utilizzo anni precedenti (Euro)
LEONARDO S.P.A.	EUR	144.808,79	42	PARTI DI RICAMBIO PER MIRACH 100/5	42.830,68	0,00
LEONARDO S.P.A.	EUR	1.124.552,47	87	PARTI DI RICAMBIO PER MIRACH 100/5 VELIVOLO AEREO TELEGUIDATO RPV	420.962,35	539.301,45
LEONARDO S.P.A.	EUR	2.877.500,00	115	PARTI DI RICAMBIO PER MUNIZIONE VULCANOCAL 155MM GLR FNF VEDI ALL A	6.950,00	0,00
LEONARDO S.P.A.	EUR	1.780.578,55	146	PARTI DI RICAMBIO PER OBICE CAMPALE MOD. 56 105 14 CON DOTAZIONI D ARMA E DI BATTERIA	6.527,26	492.710,04
LEONARDO S.P.A.	EUR	1.014.517,73	30	PARTI DI RICAMBIO PER RADAR AVIONICO MULTIMODO GRIFO M	22.488,40	0,00
LEONARDO S.P.A.	EUR	972.616,69	4	PARTI DI RICAMBIO PER RADAR AVIONICO MULTIMODO GRIFO M	972.616,69	0,00
LEONARDO S.P.A.	EUR	52.138,00	1	PARTI DI RICAMBIO PER RADAR DI NAVIGAZIONE LPI SPN-730 VX POWER SUPPLY	52.138,00	0,00
LEONARDO S.P.A.	EUR	27.250.000,00	6	PARTI DI RICAMBIO PER RADAR P2090CF	3.741.000,00	12.339.600,00
LEONARDO S.P.A.	EUR	530.380,00	4	PARTI DI RICAMBIO PER RADAR PAR P2090CF	530.380,00	0,00
LEONARDO S.P.A.	EUR	35.150,00	5	PARTI DI RICAMBIO PER RADAR PER VELIVOLO MRCA	35.150,00	0,00
LEONARDO S.P.A.	EUR	1.869.431,46	1	PARTI DI RICAMBIO PER RAT 31 SL/E RADAR-RADAR DI AVVISTAMENTO TERRESTRE	2.097,45	1.716.833,16
LEONARDO S.P.A.	EUR	591.296,67	3525	PARTI DI RICAMBIO PER SILURO LEGGERO A244/S MOD 3	62.184,74	0,00
LEONARDO S.P.A.	EUR	926.725,50	1	PARTI DI RICAMBIO PER SILURO LEGGERO MU90	19.204,98	907.520,52
LEONARDO S.P.A.	EUR	1.519.966,00	988	PARTI DI RICAMBIO PER SILURO LEGGERO MU90	1.341.350,60	39.224,40
LEONARDO S.P.A.	EUR	34.000,00	10	PARTI DI RICAMBIO PER SILURO LEGGERO MU90 - TENYTE W022411	20.000,00	0,00
LEONARDO S.P.A.	EUR	203.583,00	12	PARTI DI RICAMBIO PER SILURO MU 900	25.300,00	0,00
LEONARDO S.P.A.	EUR	230.000,00	1	PARTI DI RICAMBIO PER SILURO PESANTE BLACK SHARK RDS COMPUTER KIT WTP813900014	115.000,00	0,00
LEONARDO S.P.A.	EUR	59.160,00	3	PARTI DI RICAMBIO PER SIMULATORE DI VOLO AEROMOBILE M346	39.890,00	19.270,00
LEONARDO S.P.A.	EUR	11.951.105,09	39	PARTI DI RICAMBIO PER TORRETTA GATLING 12.7 MM ASSERVITA VERSIONE NAVALE	175.817,20	6.763.277,06
LEONARDO S.P.A.	EUR	50.000.000,00	3	PARTI DI RICAMBIO PER TORRETTA HIT FIST 25 30 MM COME DA ALL A	220.170,01	2.582.245,74
LEONARDO S.P.A.	EUR	21.500,00	3	PARTI DI RICAMBIO PER TRASMETTITORE HF 5KW ST-5000/M	21.500,00	0,00
LEONARDO S.P.A.	EUR	20.000.000,00	792	PARTI DI RICAMBIO PER VELIV. MB339	388.362,00	2.315.311,00
LEONARDO S.P.A.	USD	11.072.210,16	508	PARTI DI RICAMBIO PER VELIVOLO C - 27 J ALLEGATO A	1.327.176,59	0,00

Denominazione operatore	Codice valuta	Ammontare in valuta	Quantità	Materiale oggetto del contratto	Stato di avanzamento annuale (Euro)	Utilizzo anni precedenti (Euro)
LEONARDO S.P.A.	EUR	33.450,50	3	PARTI DI RICAMBIO PER VELIVOLO C-27J	9.785,36	22.488,29
LEONARDO S.P.A.	EUR	61.174,85	615	PARTI DI RICAMBIO RADAR	61.174,85	0,00
LEONARDO S.P.A.	EUR	1.014.517,73	9	PARTI DI RICAMBIO RADAR AVIONICO MULTIMODO GRIFO MG	282.945,51	0,00
LEONARDO S.P.A.	EUR	44.862,00	6	PARTI DI RICAMBIO RADAR AVIONICO MULTIMODO GRIFO MG: RESOLVER	44.862,00	0,00
LEONARDO S.P.A.	EUR	428.518,00	2	PARTI DI RICAMBIO RADAR GRIFO MG	131.100,00	297.418,00
LEONARDO S.P.A.	EUR	8.133.059,00	1	PARTI DI RICAMBIO RADAR KRONOS VERSIONE NAVALE	653,00	3.942.108,58
LEONARDO S.P.A.	EUR	839.937,00	624	PARTI DI RICAMBIO SILURO LEGGERO MU90	428.250,00	352.062,00
LEONARDO S.P.A.	EUR	1.204.533,50	12	PARTI DI RICAMBIO SINTONIZZATORE ANTENNA ATU-1029/S	190,50	975.979,00
LEONARDO S.P.A.	EUR	498.287,68	125	PARTI DI RICAMBIO SISTEMA DI MANUTENZIONE CONTROMISURE C310	498.287,68	0,00
LEONARDO S.P.A.	EUR	326.257,00	25	PARTI DI RICAMBIO THETIS SISTEMA DIREZIONE TIRO INFRAROSSO VEICOLO BLINDATO	326.257,00	0,00
LEONARDO S.P.A.	EUR	2.017.892,42	32	PARTI DI RICAMBIO VELIVOLO AM-X	52.461,76	1.518.515,77
LEONARDO S.P.A.	EUR	8.917.905,45	3	PARTI DI RICAMBIO VELIVOLO C - 27 J	16.800,00	5.600,00
LEONARDO S.P.A.	USD	71.628,66	24	PARTI DI RICAMBIO VELIVOLO C - 27 J	21.944,34	0,00
LEONARDO S.P.A.	USD	71.628,66	78	PARTI DI RICAMBIO VELIVOLO C - 27 J	41.483,15	0,00
LEONARDO S.P.A.	EUR	7.200.305,00	3	PARTI DI RICAMBIO VELIVOLO C 24 J ALLEGATO A	1.776,87	0,00
LEONARDO S.P.A.	EUR	28.541,83	1	PARTI DI RICAMBIO VELIVOLO C- 27 J	13.381,69	0,00
LEONARDO S.P.A.	EUR	209.367.464,01	50871	PARTI DI RICAMBIO VELIVOLO C-27J (SOT AEROPORTO CAPODICHINO)	2.513.580,98	0,00
LEONARDO S.P.A.	EUR	4.942.253,71	385	PARTI DI RICAMBIO VELIVOLO C/27	853.208,53	1.155.389,19
LEONARDO S.P.A.	EUR	209.367.464,01	1	PARTI DI RICAMBIO VELIVOLO C27-J (SOT CASELLE TORINESE)	834,00	0,00
LEONARDO S.P.A.	EUR	30.500.000,00	5	PARTI DI RICAMBIO VELIVOLO EFA	2.490,65	0,00
LEONARDO S.P.A.	EUR	72.603,26	1809	PARTI DI RICAMBIO VELIVOLO EFA	3.418,98	0,00
LEONARDO S.P.A.	EUR	63.275,70	1	PARTI DI RICAMBIO VELIVOLO EFA	6.327,57	56.948,13
LEONARDO S.P.A.	EUR	346.088,00	104	PARTI DI RICAMBIO VELIVOLO EFA MOUNTING ASSEMBLY	172.603,60	0,00

Denominazione operatore	Codice valuta	Ammontare in valuta	Quantità	Materiale oggetto del contratto	Stato di avanzamento annuale (Euro)	Utilizzo anni precedenti (Euro)
LEONARDO S.P.A.	EUR	1.022.615,46	2	PARTI DI RICAMBIO VELIVOLO MIRACH 100/5 VELIVOLO AEREO TELEGUIDATO RPV	69.839,62	781.898,16
LEONARDO S.P.A.	EUR	35.802,00	6	PARTI DI RICVAMBIO DEL DISPOSITIVO CRASH SURVIVAL MEMORY UNIT	35.802,00	0,00
LEONARDO S.P.A.	EUR	86.000,00	2	PARTI DI RIMABIO: INTERFACCIA TBI	43.000,00	0,00
LEONARDO S.P.A.	EUR	73.396.236,24	3	PARTI DI SEGMENTI PER ELICOTTERO NH90 TTH (AVION.-SIST. IDRAUL.-TRASMIS.PRINC.- LINEA ALBERI DI CODA - INST.NE MOTORE)	232.071,10	55.736.806,53
LEONARDO S.P.A.	EUR	75.500,00	1	PARTI DI SIMULATORE DRLMS TRIG 1 SYSTEM MANCHING PART OF DRLMS FOR EFA	75.500,00	0,00
LEONARDO S.P.A.	EUR	1.193.141,00	24	PARTI DI SISTEMA FLIR DI NAVIGAZIONE PNV544	895.384,00	297.757,00
LEONARDO S.P.A.	EUR	981.423,00	14	PARTI DI SISTEMA RICETRASMITTENTE	343.331,00	638.092,00
LEONARDO S.P.A.	EUR	283.814.883,88	6	PARTI DI STRUMENTI DI CONTROLLO	267.802,11	11.086.230,95
LEONARDO S.P.A.	EUR	595.908.676,30	1	PARTI DI TURBOREATTORI	3.852,76	12.452.404,79
LEONARDO S.P.A.	EUR	20.000.000,00	12	PARTI DIRICAMBIO PER ELICOTTERO	9.695,53	7.428.596,35
LEONARDO S.P.A.	EUR	20.250,00	5	PARTI DISPLAY A CRISTALLI LIQUIDI (SMD88) VELIVO NH90	20.250,00	0,00
LEONARDO S.P.A.	EUR	251.100,00	58	PARTI DISPLAY CRISTALLI LIQUIDI NH-90	234.900,00	0,00
LEONARDO S.P.A.	EUR	182.250,00	45	PARTI DISPLAY CRISTALLIM LIQUIDI NH-90	182.250,00	0,00
LEONARDO S.P.A.	EUR	595.908.676,30	1	PARTI ED ACCESSORI PER STRUMENTI DI CONTROLLO	4.767,10	12.452.404,79
LEONARDO S.P.A.	EUR	25.000.000,00	216	PARTI ELICOTTERI	560.812,28	1.752.149,47
LEONARDO S.P.A.	EUR	218.275.036,32	690	PARTI ELICOTTERI	761.784,78	125.772.609,79
LEONARDO S.P.A.	EUR	30.000.000,00	106	PARTI ELICOTTERI	148.308,38	3.088.695,31
LEONARDO S.P.A.	EUR	1.700.000,00	64	PARTI ELICOTTERI	273.860,60	88.726,72
LEONARDO S.P.A.	EUR	20.000.000,00	349	PARTI ELICOTTERI	1.188.756,02	18.631.685,19
LEONARDO S.P.A.	EUR	1.670.000,00	2	PARTI ELICOTTERI	2.198,12	5.926,60
LEONARDO S.P.A.	EUR	20.000.000,00	2	PARTI ELICOTTERI	31.822,18	3.846.472,23
LEONARDO S.P.A.	EUR	6.840.339,18	74	PARTI ELICOTTERO AW 129 ATAK	1.101.580,39	1.549.421,56
LEONARDO S.P.A.	EUR	30.000.000,00	12	PARTI ELICOTTERO NH90 NFH	469.348,28	6.525.503,61

Denominazione operatore	Codice valuta	Ammontare in valuta	Quantità	Materiale oggetto del contratto	Stato di avanzamento annuale (Euro)	Utilizzo anni precedenti (Euro)
LEONARDO S.P.A.	EUR	30.000.000,00	7	PARTI ELICOTTERO NH90 TTH	124.851,72	1.915.343,37
LEONARDO S.P.A.	EUR	30.000.000,00	9	PARTI ELICOTTERO NH90TTH	341.936,82	194.953,60
LEONARDO S.P.A.	EUR	150.000.000,00	828	PARTI EREOMOBILE EH101-AW101	987.735,79	0,00
LEONARDO S.P.A.	EUR	281.613,01	103	PARTI MIRACH 100/5	49.358,71	0,00
LEONARDO S.P.A.	EUR	290.286,45	33	PARTI MIRACH 100/5 VELIVOLO AEREO TELEGUIDATO	234.668,05	0,00
LEONARDO S.P.A.	EUR	463.560,00	6	PARTI RADAR	68.537,20	337.220,40
LEONARDO S.P.A.	EUR	388.500,00	5	PARTI RADAR	388.500,00	0,00
LEONARDO S.P.A.	EUR	115.500,00	1	PARTI RADAR	18.000,00	72.500,00
LEONARDO S.P.A.	EUR	1.465.950,00	3	PARTI RADAR	68.600,00	343.500,00
LEONARDO S.P.A.	EUR	1.145.000,00	18	PARTI RADAR	290.600,00	0,00
LEONARDO S.P.A.	EUR	833.424,76	8	PARTI RADAR	148.625,87	684.798,89
LEONARDO S.P.A.	EUR	815.900,00	1	PARTI RADAR	12.300,00	184.900,00
LEONARDO S.P.A.	EUR	238.288,22	25	PARTI RADAR	120.012,36	115.002,86
LEONARDO S.P.A.	EUR	459.782,66	19	PARTI RADAR PAR P2090CF-S (PRECISION APPROACH RADAR)	317.905,68	0,00
LEONARDO S.P.A.	EUR	24.350.143,34	1	PARTI RADAR RAT 31	29.199,66	24.286.085,30
LEONARDO S.P.A.	EUR	390.243.380,00	38	PARTI RICAMBI M346	350.940,96	0,00
LEONARDO S.P.A.	EUR	180.000.000,00	10	PARTI RICAMBIO VELIVOLO EFA	3.403,30	8.659,47
LEONARDO S.P.A.	EUR	5.589.958,96	3247	PARTI RICAMBIO AEROMOBILE AM-X	829.023,16	0,00
LEONARDO S.P.A.	EUR	5.589.958,96	25	PARTI RICAMBIO AEROMOBILE AM-X FUORI DOGANA	71.418,85	0,00
LEONARDO S.P.A.	EUR	812.990,14	320	PARTI RICAMBIO AEROMOBILE BR-1150 ATLANTIC ATL2	205.385,03	319.325,43
LEONARDO S.P.A.	EUR	88.000,00	270	PARTI RICAMBIO AEROMOBILE C -27J PER ESECUZIONE CHECK	74.480,45	0,00
LEONARDO S.P.A.	EUR	12.975.720,60	2327	PARTI RICAMBIO AEROMOBILE C - 27 J	1.692.151,84	0,00
LEONARDO S.P.A.	EUR	63.757,15	9479	PARTI RICAMBIO AEROMOBILE C - 27 J	19.807,37	0,00

Denominazione operatore	Codice valuta	Ammontare in valuta	Quantità	Materiale oggetto del contratto	Stato di avanzamento annuale (Euro)	Utilizzo anni precedenti (Euro)
LEONARDO S.P.A.	EUR	4.338.222,92	258	PARTI RICAMBIO AEROMOBILE C 27J	264.743,49	234.505,61
LEONARDO S.P.A.	USD	19.818.780,74	61	PARTI RICAMBIO AEROMOBILE C- 27 J	47.494,98	2.510.503,47
LEONARDO S.P.A.	EUR	364.445,54	1392	PARTI RICAMBIO AEROMOBILE C-27 J ALLEGATO A	118.712,44	0,00
LEONARDO S.P.A.	USD	19.818.780,74	183885	PARTI RICAMBIO AEROMOBILE C-27J	5.751.856,29	2.510.503,47
LEONARDO S.P.A.	EUR	3.643.747,76	4623	PARTI RICAMBIO AEROMOBILE C-27J - ALLEGATO A	606.919,08	90.766,00
LEONARDO S.P.A.	EUR	180.000.000,00	1010	PARTI RICAMBIO AEROMOBILE EFA	749.859,52	2.792.473,99
LEONARDO S.P.A.	EUR	10.000.000,00	36	PARTI RICAMBIO AEROMOBILE NH90	206.298,84	3.314.682,38
LEONARDO S.P.A.	EUR	46.235,09	11	PARTI RICAMBIO ANV211 SISTEMA MISURATORE BORDO TERRA	46.235,09	0,00
LEONARDO S.P.A.	USD	60.000.000,00	2466	PARTI RICAMBIO C27J	3.040.027,77	1.331.888,88
LEONARDO S.P.A.	EUR	144.388,00	2	PARTI RICAMBIO COMPLESSO NAVALE 76 62 PN 157685057 SCHEDA	4.388,00	0,00
LEONARDO S.P.A.	EUR	20.000.000,00	6260	PARTI RICAMBIO COMPLESSO NAVALE 76 62 SR CON COFANI DI BORDO	866.233,34	1.054.508,47
LEONARDO S.P.A.	EUR	12.527,37	33	PARTI RICAMBIO COMPLESSO NAVALE 76 62 SR CON COFANI DI BORDO ALL A	5.317,69	0,00
LEONARDO S.P.A.	EUR	202.084,19	101	PARTI RICAMBIO COMPLESSO NAVALE76/62 SR CON COFANI DI BORDO	202.084,19	0,00
LEONARDO S.P.A.	USD	142.000.000,00	25	PARTI RICAMBIO DEL VELIVOLO C-27J ALLEGATO A	111.478,30	1.282.123,97
LEONARDO S.P.A.	EUR	180.000.000,00	386	PARTI RICAMBIO DEL VELIVOLO EFA	2.114.893,81	3.915.695,88
LEONARDO S.P.A.	EUR	1.589.940,00	11	PARTI RICAMBIO DGM - CHASSIS	651.420,00	445.665,00
LEONARDO S.P.A.	EUR	1.589.940,00	11	PARTI RICAMBIO DGM - EFA DMG-T2	492.855,00	445.665,00
LEONARDO S.P.A.	EUR	92.389.729,32	102	PARTI RICAMBIO ED EQUIPAGGIAMENTI VELIVOLO EFA	43.838.233,88	40.854.017,79
LEONARDO S.P.A.	GBP	9.792.803,94	0	PARTI RICAMBIO ED EQUIPAGGIAMENTI VELIVOLO EFA	1.023.847,04	3.112.193,12
LEONARDO S.P.A.	EUR	100.000.000,00	1	PARTI RICAMBIO GBTS AEROMOBILE M346	7.000,00	0,00
LEONARDO S.P.A.	EUR	267.345,30	748	PARTI RICAMBIO KIT COMP. OTTICI X CAMERE TERMICHE INFRARED	229.697,80	0,00
LEONARDO S.P.A.	EUR	601.270.973,00	2124	PARTI RICAMBIO M346	1.360.950,80	2.657.674,21
LEONARDO S.P.A.	EUR	740.862,20	81	PARTI RICAMBIO MULTIMODO GRIFO M	40.480,81	0,00

Denominazione operatore	Codice valuta	Ammontare in valuta	Quantità	Materiale oggetto del contratto	Stato di avanzamento annuale (Euro)	Utilizzo anni precedenti (Euro)
LEONARDO S.P.A.	EUR	68.179,69	100	PARTI RICAMBIO PER COMPLESSO BINATO NAVALE 40/70 COMPATTO	68.179,69	0,00
LEONARDO S.P.A.	EUR	595.014,96	640	PARTI RICAMBIO PER COMPLESSO SINGOLO NAVALE 30MM MARLIN WS	595.014,96	0,00
LEONARDO S.P.A.	EUR	168.780,20	4	PARTI RICAMBIO PER COMPLESSO SINGOLO NAVALE 40/70	157.779,59	11.000,61
LEONARDO S.P.A.	EUR	11.707.859,74	1236	PARTI RICAMBIO PER TORRETТА TM197 PER ELICOTTERI	2.728.797,47	0,00
LEONARDO S.P.A.	EUR	385.215,92	23	PARTI RICAMBIO PER VELIVOLO EFA	24.864,00	0,00
LEONARDO S.P.A.	EUR	960.253,00	4	PARTI RICAMBIO RADAR PAR P2090 CF-S PRECISION APPROACH RADAR	260.759,88	0,00
LEONARDO S.P.A.	EUR	869.852,43	3	PARTI RICAMBIO RADAR SCOPERTA ARGOS 73 MOD.A	12.981,20	812.908,88
LEONARDO S.P.A.	EUR	13.892,80	4	PARTI RICAMBIO RICEVITORE SP 2295/R GRID ANTENNA	13.892,80	0,00
LEONARDO S.P.A.	EUR	77.300.000,00	13	PARTI RICAMBIO SIMULATORE DI VOLO M346	415.213,87	0,00
LEONARDO S.P.A.	EUR	20.070,00	10	PARTI RICAMBIO SISTEMA RAGGI INFRAROSSO FIL X NH90 COOLING HOOD	12.042,00	0,00
LEONARDO S.P.A.	USD	63.918,00	2	PARTI RICAMBIO SISTEMA RICETRASMETTENTE SRT-470/L HF CONTROL PANEL SP-2083/E-2C	56.599,66	0,00
LEONARDO S.P.A.	EUR	75.397,00	7	PARTI RICAMBIO SISTEMA RIPRESA RAGGI INFRAROSSI PROGR. NH90	75.397,00	0,00
LEONARDO S.P.A.	EUR	5.000.000,00	19	PARTI RICAMBIO TORRETТА HITROLE 12.7 MM	105.301,30	573.521,13
LEONARDO S.P.A.	EUR	940.258,56	4	PARTI RICAMBIO TORRETТА HIT FIST 25 30 MM	724.860,24	215.398,32
LEONARDO S.P.A.	EUR	437.000,00	7	PARTI RICAMBIO TORRETТА HITFIST 25/30MM VEDI ALL A	437.000,00	0,00
LEONARDO S.P.A.	EUR	575.411,00	5	PARTI RICAMBIO VEL M346 - 30 KIT PER 2190 PEZZI	55.968,50	0,00
LEONARDO S.P.A.	EUR	2.000,00	1	PARTI RICAMBIO VEL M346 - PDA ASSY - P/N 346B0300A3258.401	2.000,00	0,00
LEONARDO S.P.A.	EUR	6.000.000,00	59	PARTI RICAMBIO VEL MB339 - ALLEGATO A	184.980,50	447.250,80
LEONARDO S.P.A.	EUR	5.585.277,14	1170	PARTI RICAMBIO VELIVOLO AMX	1.424.025,93	2.852.285,66
LEONARDO S.P.A.	EUR	105.561,87	76	PARTI RICAMBIO VELIVOLO ATLANTIQUE	27.271,95	0,00
LEONARDO S.P.A.	EUR	6.877.980,03	87	PARTI RICAMBIO VELIVOLO BR 1150 ATLANTIC ATL-2 - ALLEGATO A	39.251,88	74.401,63
LEONARDO S.P.A.	USD	50.000.000,00	1348	PARTI RICAMBIO VELIVOLO C - 27 ALLEGATO A	3.369,80	0,00
LEONARDO S.P.A.	EUR	63.279.692,61	8	PARTI RICAMBIO VELIVOLO C - 27 ALLEGATO B	50.729,22	283.268,53

Denominazione operatore	Codice valuta	Ammontare in valuta	Quantità	Materiale oggetto del contratto	Stato di avanzamento annuale (Euro)	Utilizzo anni precedenti (Euro)
LEONARDO S.P.A.	EUR	32.899,95	2	PARTI RICAMBIO VELIVOLO C - 27 J	1.931,84	0,00
LEONARDO S.P.A.	USD	4.671.597,27	87	PARTI RICAMBIO VELIVOLO C 27 J	1.526.813,52	1.098.254,65
LEONARDO S.P.A.	EUR	7.479.290,16	1	PARTI RICAMBIO VELIVOLO C 27J	1.495.858,03	0,00
LEONARDO S.P.A.	EUR	8.803.130,19	10	PARTI RICAMBIO VELIVOLO C 27J	123.038,29	0,00
LEONARDO S.P.A.	EUR	1.437.298,30	23	PARTI RICAMBIO VELIVOLO C27J	473.430,96	815.435,86
LEONARDO S.P.A.	EUR	240.642.014,00	537	PARTI RICAMBIO VELIVOLO C27J -M346 - M345	1.875.713,34	0,00
LEONARDO S.P.A.	EUR	161.415.696,00	3194	PARTI RICAMBIO VELIVOLO EFA	2.094.915,03	6.907.312,79
LEONARDO S.P.A.	EUR	140.737,42	28	PARTI RICAMBIO VELIVOLO EFA	56.460,04	45.713,87
LEONARDO S.P.A.	EUR	57.527,00	50	PARTI RICAMBIO VELIVOLO EFA	57.527,00	0,00
LEONARDO S.P.A.	EUR	118.000.000,00	109	PARTI RICAMBIO VELIVOLO EFA	47.013,15	521.695,44
LEONARDO S.P.A.	EUR	86.799,08	46	PARTI RICAMBIO VELIVOLO EFA	83.564,82	0,00
LEONARDO S.P.A.	EUR	481.656,72	30	PARTI RICAMBIO VELIVOLO EFA	207.660,00	273.996,60
LEONARDO S.P.A.	EUR	58.448,00	294	PARTI RICAMBIO VELIVOLO EFA	58.448,00	0,00
LEONARDO S.P.A.	EUR	171.200.000,00	220	PARTI RICAMBIO VELIVOLO EFA	18.556,35	86.433.751,94
LEONARDO S.P.A.	EUR	324.411,68	80	PARTI RICAMBIO VELIVOLO EFA	161.314,40	114.123,60
LEONARDO S.P.A.	EUR	87.660,30	78	PARTI RICAMBIO VELIVOLO EFA	79.333,80	0,00
LEONARDO S.P.A.	EUR	298.172,50	65	PARTI RICAMBIO VELIVOLO EFA	113.866,50	93.980,57
LEONARDO S.P.A.	EUR	86.000.000,00	42	PARTI RICAMBIO VELIVOLO EFA	25.811,70	29.393.524,08
LEONARDO S.P.A.	EUR	204.733.910,00	300	PARTI RICAMBIO VELIVOLO EFA SALAM	1.506,00	5.606.555,95
LEONARDO S.P.A.	EUR	109.659.911,50	28774	PARTI RICAMBIO VELIVOLO M 346 ALLEGATO A	4.978.978,41	3.984.825,73
LEONARDO S.P.A.	EUR	130.727.564,00	209	PARTI RICAMBIO VELIVOLO M346	1.157.725,84	0,00
LEONARDO S.P.A.	EUR	358.374.233,00	18	PARTI RICAMBIO VELIVOLO M346	1.742.168,07	829.952,78
LEONARDO S.P.A.	USD	11.300.000,00	105	PARTI RICAMBIO VELIVOLO MB339 - ANNESSO 1	681.993,21	7.371.359,73

Denominazione operatore	Codice valuta	Ammontare in valuta	Quantità	Materiale oggetto del contratto	Stato di avanzamento annuale (Euro)	Utilizzo anni precedenti (Euro)
LEONARDO S.P.A.	EUR	886.726.210,44	1250	PARTI RICAMBIO VELIVOLO TORNADO	271.805,25	47.973,10
LEONARDO S.P.A.	EUR	460.913.281,27	7321	PARTI RICAMBIO VELIVOLO TORNADO	1.677.339,49	2.089.177,09
LEONARDO S.P.A.	EUR	25.000.000,00	3645	PARTI RICAMBIO VELIVOLO TORNADO	1.888.243,37	17.278.924,35
LEONARDO S.P.A.	EUR	165.720.754,30	615	PARTI RICAMBIO VELIVOLO TORNADO	11.575,45	3.092.862,90
LEONARDO S.P.A.	EUR	26.407,00	95	PARTI RICAMBIO VELIVOLO TORNADO P/N 23092-01 P/N 23092-02	26.332,45	0,00
LEONARDO S.P.A.	EUR	5.145.000,00	20	PARTI SIMULATORE PER VELIVOLO M346	190.000,00	3.886.070,00
LEONARDO S.P.A.	EUR	419.580,00	3	PARTI SISTEMA INTERFONICO SP 1450/N E CMU SP 1451/N	104.895,00	0,00
LEONARDO S.P.A.	EUR	5.349.240,79	37	PARTI SISTEMA RADAR ALTIMETRO VELIVOLO TORNADO	722.608,93	349.215,33
LEONARDO S.P.A.	EUR	624.500,09	16	PARTI SISTEMA RICETRASMETTITORE AVIONICO SRT 700/A PER VELIVOLO PC-21 - CONSISTENTI IN: MOUNTING TRAY	8.337,12	0,00
LEONARDO S.P.A.	EUR	624.500,09	14	PARTI SISTEMA RICETRASMETTITORE AVIONICO SRT 700/A PER VELIVOLO PC-21 - CONSISTENTI IN: RICETRSMITTENTE RT-700/A	454.014,82	0,00
LEONARDO S.P.A.	EUR	711.535,47	10	PARTI SISTEMA RICETRASMITTENTE HF SRT 170/M6 PROGRAMMA NH90	268.154,80	0,00
LEONARDO S.P.A.	EUR	29.440,00	5	PARTI SISTEMA RIPRESA RAGGI INFRAROSSI FLIR PER NH90 WINDOW CLEANING PUMP	29.440,00	0,00
LEONARDO S.P.A.	USD	209.920,78	1	PARTI SISTEMA SRT270	331,75	29.237,81
LEONARDO S.P.A.	EUR	2.580.400,00	1	PARTI SP1450 CMU	35.100,00	407.000,00
LEONARDO S.P.A.	EUR	1.200.000,00	3037	PARTI STRUTTURALI AEROMOBILE C-27J	202.614,13	148.254,16
LEONARDO S.P.A.	EUR	264.720,60	23	PARTI VARIE ELICOTTERO T129	264.720,60	0,00
LEONARDO S.P.A.	EUR	330.077,10	1	PARTI VARIE ELICOTTERO .RICAMBI	4.420,00	320.472,10
LEONARDO S.P.A.	EUR	330.077,10	2	PARTI VARIE ELICOTTERO RICAMBI	5.185,00	320.472,10
LEONARDO S.P.A.	EUR	4.947.695,06	13361	PARTI VEIVOLO AIRBUS A400 M	807.640,16	1.705.687,93
LEONARDO S.P.A.	EUR	155.000,00	1	PARTI VELIVOLO	2.800,00	105.000,00
LEONARDO S.P.A.	EUR	336.000,00	19	PARTI VELIVOLO M346 COME DA ALLEGATO A	188.000,00	112.000,00
LEONARDO S.P.A.	EUR	16.199,90	10	PARTI VELIVOLO C 27J - MODIFICATION KIT P/N 700101-03	16.199,90	0,00
LEONARDO S.P.A.	EUR	284.000.000,00	35	PARTI VELIVOLO EFA	11.763.772,98	67.154.593,07

Denominazione operatore	Codice valuta	Ammontare in valuta	Quantità	Materiale oggetto del contratto	Stato di avanzamento annuale (Euro)	Utilizzo anni precedenti (Euro)
LEONARDO S.P.A.	EUR	641,00	1	PARTI VELIVOLO EFA	640,50	0,00
LEONARDO S.P.A.	EUR	1.485.812,10	12	PARTI VELIVOLO EFA	75.061,15	0,00
LEONARDO S.P.A.	EUR	440.200.000,00	23	PARTI VELIVOLO EFA	3.345.544,12	129.152.989,18
LEONARDO S.P.A.	EUR	143.000,00	57	PARTI VELIVOLO EFA	12.389,16	79.132,04
LEONARDO S.P.A.	EUR	180.000.000,00	484	PARTI VELIVOLO EFA (NC)	863.821,60	1.097.440,46
LEONARDO S.P.A.	EUR	411.212.325,95	4693	PARTI VELIVOLO TORNADO	422.539,07	455.380,19
LEONARDO S.P.A.	EUR	68.541.801,21	80	PARTI VELIVOLO TORNADO	52.262,40	3.905.948,01
LEONARDO S.P.A.	EUR	200.000.000,00	32	PARTIM RICAMBIO AEROMOBILE EH101 AW101	9.700.149,52	9.701.693,43
LEONARDO S.P.A.	EUR	490.000,00	1	PDR AEROMOBILE C-27 J PROPELLER	490.000,00	0,00
LEONARDO S.P.A.	EUR	150.000.000,00	399	PDR AEROMOBILE EH101 AW101 UTILITY	2.510.227,66	9.011.679,32
LEONARDO S.P.A.	EUR	13.660,64	142	PDR COMPLESSO NAVALE 76 62 COMPATTO CON COFANI DI BORDO	13.660,64	0,00
LEONARDO S.P.A.	EUR	301.637,80	115	PDR COMPLESSO NAVALE 76 62 COMPATTO CON COFANI DI BORDO ALL A	106.979,80	0,00
LEONARDO S.P.A.	EUR	37.539,37	50	PDR COMPLESSO NAVALE 76 62 COMPATTO CON COFANI DI BORDO PN 230020304	118,50	0,00
LEONARDO S.P.A.	EUR	37.539,37	50	PDR COMPLESSO NAVALE 76 62 COMPATTO CON COFANI DI BORDO PN 230020357	189,00	0,00
LEONARDO S.P.A.	EUR	77.347,76	2	PDR COMPLESSO NAVALE 76 62 SR CON COFANI DI BORDO	38.673,88	0,00
LEONARDO S.P.A.	EUR	110.819,71	2	PDR COMPLESSO NAVALE 76 62 SR CON COFANI DI BORDO	110.819,71	0,00
LEONARDO S.P.A.	EUR	65.342,32	3	PDR COMPLESSO NAVALE 76 62 SR CON COFANI DI BORDO	6.337,44	59.004,88
LEONARDO S.P.A.	EUR	301.637,80	52	PDR COMPLESSO NAVALE 76 62 SR CON COFANI DI BORDO ALL.B	65.900,00	0,00
LEONARDO S.P.A.	EUR	23.000,00	10	PDR COMPLESSO NAVALE 76/62 COMPATTO CON COFANI DI BORDO - ITEM 0001: P/N 157615010 FREINS ELECTROMAGNETIQUES	23.000,00	0,00
LEONARDO S.P.A.	EUR	77.000,00	277	PDR COMPLESSO NAVALE 76/62 SR CON COFANI DI BORDO	76.807,85	0,00
LEONARDO S.P.A.	EUR	7.376,00	4	PDR DISPOSITIVO CRASH SURVIVAL MEMORY CSMU PER EF2000-GASKET	7.376,00	0,00
LEONARDO S.P.A.	EUR	26.838.788,93	265	PDR ELICOTTERO AW129 VERSIONE ATAK	1.580.977,89	3.125.222,80
LEONARDO S.P.A.	EUR	28.237,34	27	PDR PER SILURO LEGGERO A/244/S	20.865,91	0,00

Denominazione operatore	Codice valuta	Ammontare in valuta	Quantità	Materiale oggetto del contratto	Stato di avanzamento annuale (Euro)	Utilizzo anni precedenti (Euro)
LEONARDO S.P.A.	EUR	207.386,29	155	PDR RADAR AVIONICO	129.848,01	0,00
LEONARDO S.P.A.	EUR	7.700,00	2	PDR SILURO LEGGERO MU90 - CAVCO PER UTAS	7.700,00	0,00
LEONARDO S.P.A.	EUR	256.500,00	2673	PDR SILURO PESANTE BLAK SHARK	256.500,00	0,00
LEONARDO S.P.A.	EUR	48.064,97	1	PDR SISTEMA DI MISURAZIONE CARBURANTE FQGS PER EH101	12.373,65	0,00
LEONARDO S.P.A.	EUR	9.000,00	1	PDR SISTEMA ELETTRICO-OTTICO MULTISENSORIALE	9.000,00	0,00
LEONARDO S.P.A.	EUR	250.085,38	16	PDR SISTEMA RICETRASMIT. HF MULTICANALE A BANDA LARGA SP-884/M-8	250.085,38	0,00
LEONARDO S.P.A.	EUR	8.675.370,00	2	PERISCOPIO BINOCULARE OSSERVAZIONE PUNTAMENTO VEICOLO BLINDATO - TETE PANORAMIQUE LUNETTE CHEF	60.400,00	1.146.980,00
LEONARDO S.P.A.	EUR	160.000,00	2	PERISCOPIO DI PUNTAMENTO 10X PER VEICOLO BLINDATO	160.000,00	0,00
LEONARDO S.P.A.	EUR	34.577,00	1	PERTE DI RICAMBIO SIMULATORE DI MISSIONE PER M-346	34.576,20	0,00
LEONARDO S.P.A.	EUR	77.850.000,00	2	PIASTRA BLINDATA PER CORAZZATURA PAVIMENTO AEROMOBILI	163.000,00	31.140.000,00
LEONARDO S.P.A.	USD	72.950.000,00	2	PIASTRA BLINDATA PER CORAZZATURA PAVIMENTO AEROMOBILI	261.577,97	0,00
LEONARDO S.P.A.	EUR	77.850.000,00	2	PIASTRA BLINDATA PER CORAZZATURA SEDILI EQUIPAGGIO AEROMOBILI	97.600,00	31.140.000,00
LEONARDO S.P.A.	EUR	6.130.120,50	4	PIATTAFORMA CHINOOK SRT 270	69.212,28	890.718,23
LEONARDO S.P.A.	EUR	130.727.564,00	1	PILONE SUBALARE	82.305,02	0,00
LEONARDO S.P.A.	EUR	283.814.883,88	13	PNEUMATICI	9.561,98	11.086.230,95
LEONARDO S.P.A.	EUR	5.232,00	6	POLARIZZATORE X APP. ESM ECM PN ELET.CA 411C9056	5.232,00	0,00
LEONARDO S.P.A.	EUR	283.814.883,88	2	POMPE	423.989,16	11.086.230,95
LEONARDO S.P.A.	EUR	595.908.676,30	1	POMPE DI INIEZIONE	27.351,15	12.452.404,79
LEONARDO S.P.A.	USD	223.951,20	1	PONTE RADIO - 1350 2700 MHZ - 308-0990/02	1.382,18	134.389,85
LEONARDO S.P.A.	USD	223.951,20	2	PONTE RADIO - ASSIEME SINTETIZZATORE - 144-0364/02	18.859,65	134.389,85
LEONARDO S.P.A.	EUR	1.125.554,00	3	POWER AMPLIFIER	77.451,00	772.895,00
LEONARDO S.P.A.	EUR	77.850.000,00	2	PREDISPOSIZIONE MITRAGLIATRICE CAL.7.62	490.200,00	31.140.000,00
LEONARDO S.P.A.	USD	76.098.473,42	2	PREDISPOSIZIONE MITRAGLIATRICE 7.62MM	77.208,51	59.214.340,75

Denominazione operatore	Codice valuta	Ammontare in valuta	Quantità	Materiale oggetto del contratto	Stato di avanzamento annuale (Euro)	Utilizzo anni precedenti (Euro)
LEONARDO S.P.A.	USD	72.950.000,00	4	PREDISPOSIZIONE MITRAGLIATRICE CAL. 7.62	199.806,54	0,00
LEONARDO S.P.A.	EUR	691.476,25	5	PROG. EFA UNITA PROCESSORE ASSIEME ELMETTO VEIVOLO EFA HEAUP	691.476,25	0,00
LEONARDO S.P.A.	EUR	491.735,90	2	PROGRAMMA EF2000 IFF INTERROGATOR SIT 435 5	491.735,90	0,00
LEONARDO S.P.A.	EUR	412.548,00	1	PROGRAMMA EFA - PANNELLO DI CONTROLLO MULTIFUNZIONALE - LHGS	137.516,00	275.032,00
LEONARDO S.P.A.	EUR	14.060,00	1	PROGRAMMA EFA MEMORIA DI VOLO E AGGIORNAMENTO SU SUPPORTO DIGITALE	14.060,00	0,00
LEONARDO S.P.A.	EUR	4.579,00	20	PROGRAMMA INTERGOVERNATIVO EFA AL SALAMPARTI DI RICAMBIO DEL RADAR AVIONICO ECR.90	4.579,00	0,00
LEONARDO S.P.A.	EUR	5.000,00	2	PROGRAMMA INTERGOVERNATIVO EFA PARTI DI RICAMBIO DEL RADAR AVIONICO ECR90	5.000,00	0,00
LEONARDO S.P.A.	USD	5.115.024,08	38	PROGRAMMA INTERGOVERNATIVO JSF: LUXCE MAPPA	80.507,96	0,00
LEONARDO S.P.A.	USD	5.115.024,08	144	PROGRAMMA INTERGOVERNATIVO JSF: PANNELLO DI CONTROLLO. ASSIEME DI COMANDO. ASSIEME DI CHIUSURA	409.952,29	0,00
LEONARDO S.P.A.	EUR	759.757,52	5	PROGRAMMA INTERGOVERNATIVO NH 90 ANV353 SENSORE DI VELOCITA DOPPLER	234.457,69	0,00
LEONARDO S.P.A.	EUR	200.000,00	2	PROGRAMMA INTERGOVERNATIVO NH90 FORNITURA DI ANV211	200.000,00	0,00
LEONARDO S.P.A.	EUR	1.128.600,00	3135	MISURATORE DISTANZA BORDO /TERRA PROIETTO VUOTO CAL76/62 PFF PER COLPO IM84	1.128.600,00	0,00
LEONARDO S.P.A.	EUR	472.800,00	40	PROPELENTE SOLIDO DOPPIA BASE	472.800,00	0,00
LEONARDO S.P.A.	EUR	173.280,00	12	PROPELENTE SOLIDO DOPPIA BASE (NITROGLICERINA DISPERSA IN NITROCELLULOSA)	53.280,00	0,00
LEONARDO S.P.A.	EUR	20.000.000,00	40	PUBBL. TECNICHE (SETS VOLUMI)	8.000,00	2.315.311,00
LEONARDO S.P.A.	EUR	2.327.105,29	34	PUBBLICAZIONI TECNICHE - AEROMOBILE C-27J	639.546,62	0,00
LEONARDO S.P.A.	EUR	77.850.000,00	2	PUBBLICAZIONI TECNICHE AEROMOBILE AW149	10.000,00	31.140.000,00
LEONARDO S.P.A.	USD	118.158.369,00	2	PUBBLICAZIONI TECNICHE IN FORMATO CARTACEO	102.576,82	56.592.121,85
LEONARDO S.P.A.	EUR	186.000.000,00	1	PUBBLICAZIONI TECNICHE IN FORMATO CARTACEO ALLEGATO B	13.219,21	0,00
LEONARDO S.P.A.	USD	118.158.369,00	2	PUBBLICAZIONI TECNICHE IN FORMATO ELETTRONICO	2.302,31	56.592.121,85
LEONARDO S.P.A.	EUR	186.000.000,00	30	PUBBLICAZIONI TECNICHE IN FORMATO ELETTRONICO ALLEGATO C	252.965,82	0,00
LEONARDO S.P.A.	EUR	6.000.000,00	2	PUBBLICAZIONI TECNICHE VEL. MB339 - ALLEGATO D	50.000,00	447.250,80
LEONARDO S.P.A.	EUR	3.122.400,00	1	RAD. AVION. MULTIMODO GRIFO-200: PROD. STANDARD	1.387.000,00	1.735.400,00

Denominazione operatore	Codice valuta	Ammontare in valuta	Quantità	Materiale oggetto del contratto	Stato di avanzamento annuale (Euro)	Utilizzo anni precedenti (Euro)
LEONARDO S.P.A.	EUR	569.160,00	8	RADAR ALTIMETRO PER ELICOTTERO ATAK	438.600,00	0,00
LEONARDO S.P.A.	EUR	3.633.956,08	3	RADAR ALTIMETRO PER VELIVOLO EFA	91.158,15	2.591.272,08
LEONARDO S.P.A.	EUR	2.965.250,12	2	RADAR ALTIMETRO VELIVOLO EFA	88.884,90	2.338.326,97
LEONARDO S.P.A.	EUR	52.356,00	6	RADAR ATTREZZATURA	52.356,00	0,00
LEONARDO S.P.A.	EUR	780.000,00	1	RADAR AVIONICO DI SORVEGLIANZA GABBIANO TT COMPOSTO DA N. 7 ASSIEMI A LORO VOLTA COMPOSTI DA N. 33 SOTTOASSIEMI	780.000,00	0,00
LEONARDO S.P.A.	EUR	12.974,00	1	RADAR AVIONICO ECR-90 PER VELIVOLI EFA DOCUMENTAZIONE SU SUPPORTO CARTACEO	12.974,00	0,00
LEONARDO S.P.A.	EUR	65.376,00	12	RADAR AVIONICO ECR-90 PER VELIVOLO EFA - ATTREZZATURA	65.376,00	0,00
LEONARDO S.P.A.	EUR	74.486,00	10	RADAR AVIONICO ECR90	74.486,00	0,00
LEONARDO S.P.A.	EUR	4.783,00	20	RADAR AVIONICO ECR90 BULLONI E GUARNIZIONI	4.783,00	0,00
LEONARDO S.P.A.	EUR	3.344.000,00	2	RADAR AVIONICO MULTIMODO GRIFO-200/I	2.690.000,00	344.000,00
LEONARDO S.P.A.	EUR	43.795.923,00	2	RADAR L 702 X - RADAR DI SORVEGLIANZA 2 D PER LA SCOPERTA AEREA E DI SUP. (DOC) MANUALI PER USO E MANUT.(SU SUPP.OTT.)	2.000,00	212.500,00
LEONARDO S.P.A.	EUR	43.795.923,00	2	RADAR L 702 X - RADAR DI SORVEGLIANZA 2 D PER SCOPERTA AEREA E DI SUPERFICIE	2.000.000,00	212.500,00
LEONARDO S.P.A.	EUR	43.795.923,00	1	RADAR L 702 X - RADAR DI SORVEGLIANZA 2D PER LA SCOPERTA AEREA E DI SUP. (DOC.) MANUALI PER USO E MAN. (SU SUPP. CAR.)	2.000,00	212.500,00
LEONARDO S.P.A.	EUR	2.063.000,00	2	RADAR PAR P 2090CF-PRECISION APPROACH RADAR - RICAMBI - N. 2 ANTENNE DI ELEVATION - N. 2 ANTENNE DI AZIMUTH	420.500,00	0,00
LEONARDO S.P.A.	EUR	1.964.128,75	1	RADAR RICERCA METEO TELEPHONICS RDR-1700A	173.930,32	1.178.733,35
LEONARDO S.P.A.	EUR	2.634.772,00	2	RADIO TRANSCEIVER	150.000,00	187.304,00
LEONARDO S.P.A.	EUR	340.000,00	2	RADOME PER RADAR	210.000,00	130.000,00
LEONARDO S.P.A.	EUR	2.356.254,77	11	RAN 20S CONFIGURAZIONE A RADAR DI AVVISTAMENTO NAVALE	574.933,96	0,00
LEONARDO S.P.A.	EUR	900.000,00	37	RAZZIERE HL 19/70	699.995,20	0,00
LEONARDO S.P.A.	EUR	38.586.600,00	4	RAZZIERE HL 7/70	118.400,00	27.889.765,00
LEONARDO S.P.A.	EUR	213.545,28	1	REALIZZAZIONE SOFTWARE BICC	213.545,28	0,00
LEONARDO S.P.A.	EUR	29.488,92	5	REAR RAMP LIGHTING FRONT FACE OPTION FACE	1.407,94	0,00
LEONARDO S.P.A.	EUR	1.440.000,00	1	REAR UFPC 727-1146 X ALPHA JET	14.400,00	43.200,00

Denominazione operatore	Codice valuta	Ammontare in valuta	Quantità	Materiale oggetto del contratto	Stato di avanzamento annuale (Euro)	Utilizzo anni precedenti (Euro)
LEONARDO S.P.A.	EUR	1.125.554,00	6	RECEIVER/EXCITER	275.208,00	772.895,00
LEONARDO S.P.A.	EUR	32.000,00	1	REPORT DEL SISTEMA GEOIMP-PACCHETTO SOFTWARE CARTOGRAFICO	32.000,00	0,00
LEONARDO S.P.A.	EUR	9.448.150,00	1	RETE DI LANCIO - LANCIATORE - SIMULACRI	10.000,00	7.642.180,00
LEONARDO S.P.A.	EUR	17.802.000,00	1	RETE DI LANCIO CONTROMISURE DA NAVE C303/S OGNUNA COMPOSTA DA : 1 CONTROL PANEL	215.659,00	13.299.259,00
LEONARDO S.P.A.	EUR	17.802.000,00	1	RETE DI LANCIO CONTROMISURE DA NAVE C303/S OGNUNA COMPOSTA DA: 1 PSU (POWER SUPPLY UNIT)	70.420,00	13.299.259,00
LEONARDO S.P.A.	EUR	17.802.000,00	1	RETE DI LANCIO CONTROMISURE DA NAVE C303/S OGNUNA COMPOSTA DA: 1 SET CAVI E CONNETTORI	231.063,00	13.299.259,00
LEONARDO S.P.A.	EUR	17.802.000,00	12	RETE DI LANCIO CONTROMISURE DA NAVE C303/S OGNUNA COMPOSTA DA: 12 PRESETTING BOX	264.072,00	13.299.259,00
LEONARDO S.P.A.	EUR	17.802.000,00	2	RETE DI LANCIO CONTROMISURE DA NAVE C303/S OGNUNA COMPOSTA DA: 2 JUNCTION BOX	157.893,00	13.299.259,00
LEONARDO S.P.A.	EUR	180.000.000,00	11	RICAMBI AEROMOBILE EFA	1.730,88	2.792.473,99
LEONARDO S.P.A.	EUR	68.362,00	8	RICAMBI RADAR	39.064,00	0,00
LEONARDO S.P.A.	EUR	1.249.100,00	41	RICAMBI RADAR	946.650,00	0,00
LEONARDO S.P.A.	USD	50.165,84	2	RICAMBI COMPLESSO NAVALE 76 62 COMPATTO CON COFANI DI BORDO P N 127602013	44.422,07	0,00
LEONARDO S.P.A.	EUR	2.736.000,00	15	RICAMBI RADAR	1.080.000,00	1.656.000,00
LEONARDO S.P.A.	EUR	395.616,12	63	RICAMBI RADAR	142.925,88	214.846,26
LEONARDO S.P.A.	EUR	329.492,80	34	RICAMBI RADAR	329.492,00	0,00
LEONARDO S.P.A.	EUR	254.710,80	105	RICAMBI RADAR	209.236,80	0,00
LEONARDO S.P.A.	EUR	201.779,14	23	RICAMBI RADAR	27.645,70	174.133,44
LEONARDO S.P.A.	EUR	105.247,68	18	RICAMBI RADAR	96.012,48	0,00
LEONARDO S.P.A.	EUR	48.195,60	3	RICAMBI RADAR ARGOS 73	12.914,00	0,00
LEONARDO S.P.A.	EUR	205.530,00	37	RICAMBI ST-10085/N-P SIST. RICEV. VLF-HF R 1022/N-A SIST. RICETR. HF 400/500 SRT-674/E-A SIST. RICETR. HF 1 KW SRT 1075	205.530,00	0,00
LEONARDO S.P.A.	EUR	259.166.516,38	76	RICAMBI VELIVOLO C-27J	2.138.406,07	19.989.743,35
LEONARDO S.P.A.	EUR	1.053.978,55	6	RICAMBI - COMPLESSO SINGOLO NAVALE 30 MM - MARLIN WS - ALL. E	67.000,00	254.917,00
LEONARDO S.P.A.	EUR	9.704,00	6	RICAMBI - SISTEMA NAVALE DI COMUNICAZIONE HF	7.266,00	0,00

Denominazione operatore	Codice valuta	Ammontare in valuta	Quantità	Materiale oggetto del contratto	Stato di avanzamento annuale (Euro)	Utilizzo anni precedenti (Euro)
LEONARDO S.P.A.	USD	28.560,00	17	RICAMBI - SISTEMA RICETRASMITTENTE HF-SRT270/DR ANTENNA SWITCHING SUPPORT	25.290,00	0,00
LEONARDO S.P.A.	EUR	489.430,00	3	RICAMBI - TRASMETTITORE HF5KW ST-5000/M	74.691,00	299.442,00
LEONARDO S.P.A.	EUR	129.693,00	3	RICAMBI - UHF SSPA - VPA - 100RUGIDIZED UHF HIGH POWER AMPLIFIER POWER AMPLIFIER	33.945,00	0,00
LEONARDO S.P.A.	EUR	129.693,00	4	RICAMBI -ANTENNA UHF SP-605 FILTRO UHF SP 668L	95.748,00	0,00
LEONARDO S.P.A.	EUR	2.626.039,80	131	RICAMBI AEROMOBILE AB-B206 PER IMPIEGO MILITARE	430.000,00	0,00
LEONARDO S.P.A.	EUR	38.757.661,24	1498	RICAMBI AEROMOBILE BR 1150 ATL -2	1.068.562,30	63.969,48
LEONARDO S.P.A.	EUR	4.910.450,76	2	RICAMBI AEROMOBILE BR 1150 ATLANTIC ATL-2	70.866,22	4.341.984,61
LEONARDO S.P.A.	USD	58.803.936,46	1157	RICAMBI AEROMOBILE C - 27 J	2.865.979,16	0,00
LEONARDO S.P.A.	USD	768.871,93	70	RICAMBI AEROMOBILE C - 27 JALLEGATO A	38.579,39	106.983,74
LEONARDO S.P.A.	EUR	197.826,00	1	RICAMBI AEROMOBILE EFA	98.913,00	0,00
LEONARDO S.P.A.	EUR	150.000.000,00	118	RICAMBI AEROMOBILE EH101-AW101 UTILITY	353.209,10	2.291.616,92
LEONARDO S.P.A.	EUR	276.588.106,00	10	RICAMBI AEROMOBILE M346	67.806,00	0,00
LEONARDO S.P.A.	EUR	20.000.000,00	130	RICAMBI AEROMOBILE NH90 TTH	13.975.352,39	0,00
LEONARDO S.P.A.	EUR	2.208.011,04	5	RICAMBI AEROMOBILE NH90 TTH	59.996,55	1.480.843,81
LEONARDO S.P.A.	EUR	30.000.000,00	455	RICAMBI AEROMOBILE NH90 TTH	781.692,07	1.175.866,29
LEONARDO S.P.A.	EUR	20.000.000,00	51	RICAMBI AEROMOBILE NH90 TTH	1.331.625,38	0,00
LEONARDO S.P.A.	EUR	45.000.000,00	40	RICAMBI AEROMOBILE NH90 TTH	981.192,35	4.122.171,17
LEONARDO S.P.A.	EUR	32.000.000,00	50	RICAMBI AEROMOBILE NH90 TTH	85.620,31	0,00
LEONARDO S.P.A.	EUR	57.000.000,00	175	RICAMBI ATTREZZATURE (AGE)	137.841,54	0,00
LEONARDO S.P.A.	EUR	195.750,00	10	RICAMBI CM2000IP	8.250,00	0,00
LEONARDO S.P.A.	EUR	485.068,91	16	RICAMBI COMPLESSO NAVALE 76 62 SR CON COFANI DI BORDO	6.175,00	478.893,51
LEONARDO S.P.A.	EUR	386.190,18	45	RICAMBI COMPLESSO NAVALE 76/62 SR CON COFANI DI BORDO	86.760,99	299.429,19
LEONARDO S.P.A.	EUR	104.448,45	1222	RICAMBI COMPLESSO NAVALE 76/62 SR CON COFANI DI BORDO	5.061,60	0,00

Denominazione operatore	Codice valuta	Ammontare in valuta	Quantità	Materiale oggetto del contratto	Stato di avanzamento annuale (Euro)	Utilizzo anni precedenti (Euro)
LEONARDO S.P.A.	EUR	25.931,00	147	RICAMBI COMPLESSO NAVALE76/62 COMPATTO CON COFANI DI BORDO	25.931,00	0,00
LEONARDO S.P.A.	EUR	136.000,00	1	RICAMBI COMPLESSO NAVALE76/62 COMPATTO CON COFANI DI BORDO P N 137601181 CANNA	136.000,00	0,00
LEONARDO S.P.A.	EUR	61.379,29	42	RICAMBI COMPLESSO NAVALE76/62 SR CON COFANI DI BORDO VEDASI ALL. A	12.012,78	0,00
LEONARDO S.P.A.	EUR	520.300,00	100	RICAMBI CSMU EF 2000 BATTERY	520.300,00	0,00
LEONARDO S.P.A.	EUR	5.010.000,00	268	RICAMBI DEL FALCO XN C2	238.765,94	82.576,47
LEONARDO S.P.A.	EUR	12.326,66	4	RICAMBI DEL FALCO XN LASER ALTIMETER	12.326,66	0,00
LEONARDO S.P.A.	EUR	22.212.946,10	2883	RICAMBI ELICOTTERI - AW129 VERSIONE ATAK	7.077.153,85	3.568.236,63
LEONARDO S.P.A.	EUR	305.675,15	69	RICAMBI ELICOTTERO AW129 VERSIONE ATAK	211.849,35	37.476,25
LEONARDO S.P.A.	EUR	7.416,74	1	RICAMBI FALCO XN-C2 VELIVOLO AEREO TELEGUIDATO TAIL BOOM	7.416,74	0,00
LEONARDO S.P.A.	EUR	48.293.952,93	1	RICAMBI HELMET	3.250,00	17.000,00
LEONARDO S.P.A.	EUR	48.293.952,93	3	RICAMBI MOTORE	1.700,00	17.000,00
LEONARDO S.P.A.	EUR	9.968.000,00	1	RICAMBI OLM E ILM	146.000,00	0,00
LEONARDO S.P.A.	USD	58.803.936,46	109	RICAMBI PER AEROMOBILE C- 27 J	117.311,63	0,00
LEONARDO S.P.A.	USD	5.107.026,37	2	RICAMBI PER AEROMOBILE C- 27 J	45.670,84	0,00
LEONARDO S.P.A.	USD	5.107.026,37	1626	RICAMBI PER AEROMOBILE C - 27 J	838.673,43	0,00
LEONARDO S.P.A.	EUR	100.000.000,00	7	RICAMBI PER AEROMOBILE EH 101 - AW 101	520.625,71	0,00
LEONARDO S.P.A.	EUR	50.000.000,00	33	RICAMBI PER AEROMOBILE NH90 TT	8.446.013,06	0,00
LEONARDO S.P.A.	EUR	154.974,52	108	RICAMBI PER COMPLESSO NAVALE 76 62 COMPATTO CON COFANI DI BORDO	154.974,52	0,00
LEONARDO S.P.A.	EUR	681.814,56	113	RICAMBI PER COMPLESSO NAVALE 76/62 COMPATTO CON COFANI DI BORDO	340.907,28	0,00
LEONARDO S.P.A.	EUR	2.708.516,16	1877	RICAMBI PER ELICOTTERI AW129 VERSIONE ATAK	686.949,47	0,00
LEONARDO S.P.A.	EUR	10.000.000,00	78	RICAMBI PER ELICOTTERO EH101	882.883,47	6.965.745,44
LEONARDO S.P.A.	EUR	38.191,60	4	RICAMBI PER FLIR DI NAVIGAZIONE PNV544 MOTOR DRIVE CCA	38.191,60	0,00
LEONARDO S.P.A.	EUR	5.010.000,00	1	RICAMBI PER MOTORE FALCO XN C2	3.328,30	82.576,47

Denominazione operatore	Codice valuta	Ammontare in valuta	Quantità	Materiale oggetto del contratto	Stato di avanzamento annuale (Euro)	Utilizzo anni precedenti (Euro)
LEONARDO S.P.A.	EUR	200,60	20	RICAMBI PER RADAR PER VELIVOLO MRCA	200,60	0,00
LEONARDO S.P.A.	EUR	4.777.200,00	100	RICAMBI PER SILURO LEGGERO A244/S MOD.1	4.760.000,00	0,00
LEONARDO S.P.A.	EUR	8.606.105,11	46	RICAMBI PER SILURO LEGGERO A244S	3.083.013,24	4.873.592,86
LEONARDO S.P.A.	EUR	5.896.588,38	2	RICAMBI PER SILURO MU90 - PROTEZIONE SAV/ SPO	653.273,55	951.822,60
LEONARDO S.P.A.	EUR	70.000,00	65	RICAMBI PER SILURO PESANTE BLAK SHARK	32.010,66	0,00
LEONARDO S.P.A.	EUR	1.423.375,34	970	RICAMBI PER SISTEMA CONTROMISURE C310 DA NAVE	1.423.375,34	0,00
LEONARDO S.P.A.	EUR	26.967,00	3	RICAMBI PER ST-10000/SS-A TRASM.HF/SSB 10KW A ST. SOLIDO CON MODEM ALE	26.967,00	0,00
LEONARDO S.P.A.	EUR	5.010.000,00	27	RICAMBI PER STAZIONE DI TERRA PER GUIDA E CONTROLLO DEL FALCO XN C2	26.558,87	82.576,47
LEONARDO S.P.A.	EUR	2.582.383,41	42	RICAMBI PER TORRETTA DA 12.7MM VERS NAVALE	189,60	2.565.693,21
LEONARDO S.P.A.	EUR	50.193,51	57	RICAMBI PER TORRETTA HIT FIST 25 30 MM	50.193,51	0,00
LEONARDO S.P.A.	AED	18.649.094,81	305	RICAMBI RADAR	1.706.162,85	2.791.821,96
LEONARDO S.P.A.	EUR	854.543,05	18	RICAMBI RADAR	333.828,35	520.714,70
LEONARDO S.P.A.	EUR	2.039.150,00	6	RICAMBI RADAR	628.450,00	532.200,00
LEONARDO S.P.A.	EUR	961.100,00	354	RICAMBI RICETRASMETTITTORE HF 400W SRT601	961.100,00	0,00
LEONARDO S.P.A.	EUR	353.202,00	92	RICAMBI SILURO LEGGERO MU90	68.487,00	284.715,00
LEONARDO S.P.A.	EUR	17.802.000,00	1	RICAMBI SISTEMA CONTROMISURE C303/S: 6 SET DI RICAMBI DI BORDO	47.913,50	13.299.259,00
LEONARDO S.P.A.	EUR	17.802.000,00	6	RICAMBI SISTEMA CONTROMISURE C303/S: RICAMBI DEPOSITO E BASE	43.200,00	13.299.259,00
LEONARDO S.P.A.	EUR	3.129,00	15	RICAMBI SISTEMA DATI EIS PER EH101 GASKET	3.129,00	0,00
LEONARDO S.P.A.	EUR	3.930.799,04	2	RICAMBI SISTEMA DI CONTROLLO E COLLAUDO (LISTE WM9000001478-1479)	800,00	2.920.162,68
LEONARDO S.P.A.	EUR	64.367,95	37	RICAMBI SISTEMA MANUTENZIONE A244/S MOD 3	61.398,25	0,00
LEONARDO S.P.A.	USD	120.986,48	4	RICAMBI SISTEMA RICETRASMITTENTE SRT470/L HF PRE POST SELECTOR	107.134,05	0,00
LEONARDO S.P.A.	EUR	75.000,00	50	RICAMBI SONAR ARRAY AD ALTA FREQUENZA- TRASDUTTORI 6147902AA	75.000,00	0,00
LEONARDO S.P.A.	USD	102.060,00	1	RICAMBI SRT470/B1 SISTEMA RICETRASMITTENTE HF 400W R/E	90.374,57	0,00

Denominazione operatore	Codice valuta	Ammontare in valuta	Quantità	Materiale oggetto del contratto	Stato di avanzamento annuale (Euro)	Utilizzo anni precedenti (Euro)
LEONARDO S.P.A.	EUR	52.000,00	1	RICAMBI ST-1000/SS-A TRASM.HF/SSB 10 KW A ST. SOLIDO CON MODEM ALE; EXICITADOR SP/2295/D	52.000,00	0,00
LEONARDO S.P.A.	EUR	13.300,00	1	RICAMBI TRASMETTITORE HF 5KW ST5000/M BOOSTER M12310227	9.540,00	0,00
LEONARDO S.P.A.	EUR	59.388,43	1	RICAMBI UNITA CONTROLLO AUTOPILOTA AFCS PCU EH101	59.388,43	0,00
LEONARDO S.P.A.	EUR	48.293.952,93	6	RICAMBI VEL M346	47.298,43	17.000,00
LEONARDO S.P.A.	EUR	692.997,35	113	RICAMBI-COMPLESSO NAVALE 76-62 SR CON COFANI DI BORDO	80.561,78	612.435,57
LEONARDO S.P.A.	EUR	382.889,22	79	RICAMBI-COMPLESSO NAVALE 76/62 SR CON COFANI DI BORDO	36.965,08	0,00
LEONARDO S.P.A.	EUR	143.048,22	3	RICAMBI-SISTEMA NAVALE DI COMUNICAZIONE HF	19.742,62	0,00
LEONARDO S.P.A.	EUR	34.700,00	1	RICAMBIO DEL RADAR PAR P2090CF-PRECISION APPROACH RADAR(HV MODULE)	34.700,00	0,00
LEONARDO S.P.A.	EUR	740.862,20	43	RICAMBIO MULTIMODO GRIFO MG	669.016,39	0,00
LEONARDO S.P.A.	EUR	3.695.586,65	161	RICAMBIO PER SILURO LEGGERO A244 S MOD 3	514.295,58	2.646.279,11
LEONARDO S.P.A.	EUR	18.017.020,00	30	RICETRASMETTITORE 1 KW SRT-2007 PARTI SINTONIZZATORE DI ANTENNA RICEVITORE	522.348,85	0,00
LEONARDO S.P.A.	EUR	28.799.849,60	49	RICETRASMETTITORE 1KV SRT-2007	430.188,11	2.293.112,39
LEONARDO S.P.A.	EUR	1.204.533,50	4	RICETRASMETTITORE HF 400 POWER AMPLIFIER	55.895,80	975.979,00
LEONARDO S.P.A.	EUR	1.164.305,00	5	RICETRASMITTENTE RT-1840	1.055.840,00	0,00
LEONARDO S.P.A.	EUR	3.127.654,27	93	RICETRASMITTENTE RT-700/A	2.790.118,11	313.482,66
LEONARDO S.P.A.	USD	720.567,41	7	RICETRASMITTENTE SRT 700/A	283.056,06	0,00
LEONARDO S.P.A.	EUR	25.000,00	1	RICEVITORE SP-2295/R	15.000,00	0,00
LEONARDO S.P.A.	EUR	28.799.849,60	9	RICEVITORE SP2295/R	101.871,68	2.293.112,39
LEONARDO S.P.A.	EUR	3.504.690,36	2	RICEVITORE.SINTONIZZATORE ANTENNA.RICETRASMITTITORE.SRT-500/D	57.176,15	3.345.436,01
LEONARDO S.P.A.	EUR	1.813.500,00	8	RICEVITORE/ECCITATORE SP-2295 E RICAMBI	84.800,00	0,00
LEONARDO S.P.A.	EUR	8.514,00	1	RIGHT QTR PANEL PER VELIVOLO EFA	440,36	0,00
LEONARDO S.P.A.	EUR	194.710,10	13	RIGHT QTR PANEL X VELIVOLO EFA	6.482,45	0,00
LEONARDO S.P.A.	EUR	8.959,19	1	RIGHT QTR PANEL X VELIVOLO EFA	440,36	0,00

Denominazione operatore	Codice valuta	Ammontare in valuta	Quantità	Materiale oggetto del contratto	Stato di avanzamento annuale (Euro)	Utilizzo anni precedenti (Euro)
LEONARDO S.P.A.	EUR	8.959,19	1	RIGHT QTR PANEL X VELIVOLO EFA	440,36	0,00
LEONARDO S.P.A.	EUR	8.514,00	3	RIGHT SIL PER VELIVOLO EFA	2.464,08	0,00
LEONARDO S.P.A.	EUR	804,78	1	RIGHT SILL PANEL X VELIVOLO EFA	804,78	0,00
LEONARDO S.P.A.	EUR	194.710,10	21	RIGHT SILL X VELIVOLO EFA	17.333,61	0,00
LEONARDO S.P.A.	EUR	8.959,19	1	RIGHT SILL X VELIVOLO EFA	804,78	0,00
LEONARDO S.P.A.	EUR	8.959,19	1	RIGHT SILL X VELIVOLO EFA	804,78	0,00
LEONARDO S.P.A.	EUR	820.000,00	3	RILEVATORE INFRAROSSO PARTE DEL JANUS-N/T-SISTEMA DI SORV. INFRAROSSO	61.500,00	123.000,00
LEONARDO S.P.A.	EUR	225.906,00	1	RPS MIDS RADIO TERMINAL	16.013,00	0,00
LEONARDO S.P.A.	EUR	35.005.000,00	9	RPS REMOTE POWER SUPPLY MIDS RADIO TERMINAL	146.277,00	0,00
LEONARDO S.P.A.	EUR	1.164.305,00	5	RPS-REMOTE POWER SUPPLY PER MIDS RADIO TERMINAL	108.465,00	0,00
LEONARDO S.P.A.	EUR	3.340.234,20	7	RT 170	270.996,53	710.798,22
LEONARDO S.P.A.	EUR	35.005.000,00	9	RT1840 (C)/U	1.551.924,00	0,00
LEONARDO S.P.A.	EUR	225.906,00	1	RT1841	160.737,00	0,00
LEONARDO S.P.A.	EUR	2.008.337,28	4	RT651	2.772,72	2.005.564,56
LEONARDO S.P.A.	EUR	501.095,00	4	RT651 35000	140.000,00	44.500,00
LEONARDO S.P.A.	EUR	29.488,92	5	SAND FILTER LIGHT FRONT FACE OPTION OHCP	1.124,25	0,00
LEONARDO S.P.A.	EUR	480.906,88	11	SASS SISTEMA PASSIVO DI ACQUISIZIONE INSEGUIMENTO DEL BERSAGLIO E SORVEGLIANZA MARITTIMA - ATTREZZATURA	9.399,30	0,00
LEONARDO S.P.A.	EUR	37.691,19	5	SATCOM SYNTHESIZER	21.171,35	16.519,84
LEONARDO S.P.A.	EUR	621.676,00	10	SCHEDA DI INTERFACCIA PER COMPUTER (CEM) PER EFA	191.071,00	0,00
LEONARDO S.P.A.	EUR	621.676,00	7	SCHEDA DI INTERFACCIA PER COMPUTER (MDLM) PER EFA	152.404,00	0,00
LEONARDO S.P.A.	EUR	79.486,00	2	SCHEDA DI INTERFACCIA PER COMPUTER (MDLM) PER EFA	43.544,00	0,00
LEONARDO S.P.A.	EUR	4.950.000,00	16	SCHEDA DI SEPARAZIONE DEI SEGNALI SYNCH (WIFU/SSU)	145.000,00	470.000,00
LEONARDO S.P.A.	EUR	580.409,00	3	SCHEDA INTERFACCIA PC (CEM) DAC	63.315,00	170.827,00

Denominazione operatore	Codice valuta	Ammontare in valuta	Quantità	Materiale oggetto del contratto	Stato di avanzamento annuale (Euro)	Utilizzo anni precedenti (Euro)
LEONARDO S.P.A.	EUR	580.409,00	6	SCHEDA INTERFACCIA PC (CEM) IPU	130.548,00	170.827,00
LEONARDO S.P.A.	EUR	580.409,00	7	SCHEDA INTERFACCIA PC (MDLM)	152.404,00	170.827,00
LEONARDO S.P.A.	EUR	79.486,00	2	SCHEDA INTERFACCIA PER COMPUTER (CEM) PER EFA	35.942,00	0,00
LEONARDO S.P.A.	EUR	119.979,00	3	SCHEDA INTERFACCIA PER COMPUTER CEM	54.663,00	0,00
LEONARDO S.P.A.	EUR	149.694,00	7	SCHEDA INTERFACCIA PER COMPUTER CEM PER EFA	149.694,00	0,00
LEONARDO S.P.A.	EUR	2.860.385,04	15	SCHEDA INTERFACCIA PER COMPUTER CEM-AC/NC- DAC- IPU- MDLM	304.244,03	0,00
LEONARDO S.P.A.	EUR	119.979,00	3	SCHEDA INTERFACCIA PER COMPUTER MDLM	65.316,00	0,00
LEONARDO S.P.A.	EUR	580.409,00	3	SCHEDA INTERFACCIA PER PC (CEM) AC/NC	63.315,00	170.827,00
LEONARDO S.P.A.	EUR	13.019.540,00	41	SCHEDA RADIANTE.INTERFACCIA RADIOFREQUENZA.UNITA FORMATRICE	871.970,50	2.788.006,00
LEONARDO S.P.A.	EUR	1.027.177,66	6	SECONDARY POWER SYSTEM COMPUTER (UCS SOSOC)	261.051,60	766.126,06
LEONARDO S.P.A.	EUR	124.582.000,00	401	SEGMENTI DI ELICOTTERO NH90TTH	4.646.409,09	15.869.065,96
LEONARDO S.P.A.	EUR	18.365.814,35	892	SEMIALI FUSOLIERE E PARTI RICAMBIO VELIVOLO EFA	36.225,94	2.645.990,43
LEONARDO S.P.A.	EUR	78.287.897,68	6551	SEMIALI FUSOLIERE E PARTI RICAMBIO VELIVOLO EFA	1.045.356,09	17.656.783,89
LEONARDO S.P.A.	EUR	19.100.000,00	39	SEMOVENTE MI09 L	6.105.737,82	156.557,38
LEONARDO S.P.A.	EUR	17.713,86	1	SENTINEL ATA ADATTATORE ISDN DI MATERIALE - ATTREZZATURA	6.848,14	0,00
LEONARDO S.P.A.	EUR	17.713,86	1	SENTINEL DAU - UNITA DI ACCESSO RETE ETHERNET	6.848,14	0,00
LEONARDO S.P.A.	EUR	17.713,86	15	SENTINEL DAU - UNITA DI ACCESSO RETE ETHERNET - ATTREZZ.	4.017,58	0,00
LEONARDO S.P.A.	EUR	2.415.206,18	4	SENTINEL MSR115	194.715,66	2.059.281,06
LEONARDO S.P.A.	EUR	11.315,00	5	SERBATOIO CARBURANTE LEOPARD 2	11.315,00	0,00
LEONARDO S.P.A.	EUR	7.086.300,00	1	SERIE DI DOCUMENTAZIONE TECNICA DI USO E MANUTENZIONE SU CARTA -	2.500,00	0,00
LEONARDO S.P.A.	EUR	7.086.300,00	3	SERIE DI DOCUMENTAZIONE TECNICA DI USO E MANUTENZIONE SU CDROM	1.250,00	0,00
LEONARDO S.P.A.	EUR	7.086.300,00	1	SERIE DI DOCUMENTAZIONE TECNICA DI USO E MANUTENZIONE SU CDROM -	2.500,00	0,00
LEONARDO S.P.A.	EUR	2.344.990,00	5	SERIE DI MANUALI TECNICI USO E MANUTENZIONE PER COMPLESSO NAVALE 76/62 SR	5.000,00	0,00

Denominazione operatore	Codice valuta	Ammontare in valuta	Quantità	Materiale oggetto del contratto	Stato di avanzamento annuale (Euro)	Utilizzo anni precedenti (Euro)
LEONARDO S.P.A.	EUR	11.951.105,09	2	SET CAVI E CONNETTORI PER TORRETТА	40.000,00	6.763.277,06
LEONARDO S.P.A.	EUR	2.479.740,10	1	SET DI CAVI CONNETTORI PER TORRETТА 12.7MM	10.000,00	0,00
LEONARDO S.P.A.	EUR	8.733.194,00	2	SET/UOMO	393.591,00	3.177.070,00
LEONARDO S.P.A.	EUR	4.394.000,00	1	SEZIONE CONTROLLO E GUIDA - KIT SCG - SEZIONE POSTERIORE - TESTA DI SERVIZIO SPO	133.000,00	133.000,00
LEONARDO S.P.A.	EUR	22.800,00	71	SHEAR PIN. TOWBAR PER VELIVOLO M346 - P/N 346B0300A1338.401	21.300,00	0,00
LEONARDO S.P.A.	EUR	513.346,82	12	SHEDE DISCRETE - SCHEDE CPU 1553 VELIVOLO EFA	69.246,00	86.060,00
LEONARDO S.P.A.	EUR	228.000,00	6	SILURO LEGGERO A244/S MOD. 3: BOMBOLA W019924	228.000,00	0,00
LEONARDO S.P.A.	EUR	236.000,00	4	SILURO LEGGERO MU90 - BLOCCHI SENSORI	236.000,00	0,00
LEONARDO S.P.A.	EUR	1.690.000,00	8	SILURO MU 90 SCG	1.210.000,00	0,00
LEONARDO S.P.A.	EUR	4.591.600,00	3	SILURO MU90 - MOTORE PN W 37102	346.800,00	1.040.400,00
LEONARDO S.P.A.	EUR	5.896.588,38	0	SILURO MU90: SCG - SISTEMA CONTROLLO E GUIDA	780.000,00	951.822,60
LEONARDO S.P.A.	EUR	5.896.588,38	12	SILURO MU90: SPO - SEZIONE POSTERIORE	2.760.000,00	951.822,60
LEONARDO S.P.A.	EUR	10.415.374,88	2	SILURO PESANTE BLACK SHARK E RICAMBI	80.560,00	0,00
LEONARDO S.P.A.	EUR	2.206.823,70	1	SILURO PESANTE BLAK SHARK	718.900,00	37.550,00
LEONARDO S.P.A.	EUR	9.306.750,00	6	SILURO PESANTE BLAK SHARK COMPRENSIVO DI ACCIARINI	9.306.750,00	0,00
LEONARDO S.P.A.	EUR	232.662,00	31	SILURO PESANTE VBLAK SHARK	232.662,00	0,00
LEONARDO S.P.A.	EUR	2.000,00	1	SIMULACRO CIFRANTE CM107E	500,00	0,00
LEONARDO S.P.A.	EUR	229.193,63	1	SIMULACRO DI SILURO STING RAY TORPEDO	28.572,73	0,00
LEONARDO S.P.A.	EUR	524.685,00	1	SIMULATORE DI MISSIONE	39.519,31	471.153,68
LEONARDO S.P.A.	EUR	1.917.000,00	6	SIMULATORE DI MISSIONE FULL MISSION SIMULATOR PER M 346 SOFTWARE	1.917.000,00	0,00
LEONARDO S.P.A.	EUR	7.355.832,43	16	SIMULATORE DI MISSIONE GLOBALE PER ELICOTTERO EH-AW101	600.000,00	0,00
LEONARDO S.P.A.	EUR	100.010,00	1	SIMULATORE DI VOLO PER VELIVOLO EUROFIGHTER IOS	50.000,00	0,00
LEONARDO S.P.A.	EUR	100.010,00	1	SIMULATORE DI VOLO PER VELIVOLO EUROFIGHTER SOFTWARE	5,00	0,00

Denominazione operatore	Codice valuta	Ammontare in valuta	Quantità	Materiale oggetto del contratto	Stato di avanzamento annuale (Euro)	Utilizzo anni precedenti (Euro)
LEONARDO S.P.A.	EUR	2.767.500,00	1	SIMULATORE E COMPLESSO NAVALE 127/64 CON ATTREZZATURE	50.000,00	1.118.000,00
LEONARDO S.P.A.	EUR	90.000,00	1	SIMULATORE PER PROVE DI PROPRIETA DELLA DCNS	90.000,00	0,00
LEONARDO S.P.A.	EUR	1.204.533,50	6	SINTONIZZATORE ANTENNA ATU-1029/S	159.000,00	975.979,00
LEONARDO S.P.A.	EUR	28.799.849,60	4	SINTONIZZATORE DI ANTENNA AMU-2003	27.404,24	2.293.112,39
LEONARDO S.P.A.	EUR	28.799.849,60	15	SINTONIZZATORE DI ANTENNA AT-1029/S	141.047,59	2.293.112,39
LEONARDO S.P.A.	EUR	26.582,40	3	SINTONIZZATORE DI ANTENNA ATU-2005/F	26.582,40	0,00
LEONARDO S.P.A.	EUR	43.795.923,00	3	SIR - M-C - RADAR DI INTERROGAZIONE SECONDARIO	1.012.500,00	212.500,00
LEONARDO S.P.A.	EUR	43.795.923,00	1	SIR - M-C - RADAR DI INTERROGAZIONE SECONDARIO (DOCUMENTAZIONE) MANUALI PER USO E MANUTENZIONE (SU SUPPORTO CATACEO)	1.000,00	212.500,00
LEONARDO S.P.A.	EUR	3.660.000,00	3	SISTEMA AD INFRAROSSO DI PUNTAMENTO MINI COLIBRI	109.800,00	0,00
LEONARDO S.P.A.	EUR	4.070.000,00	1	SISTEMA AUTOMATICO DI PROVA E COLLAUDO DI 2° LIVELLO TECNICO PER APPARATO AVIONICO - TECNOLOGIA DI PRODUZIONE STTR	570.000,00	0,00
LEONARDO S.P.A.	EUR	259.936,00	17	SISTEMA DI ANTENNA LOOP	2.323,98	0,00
LEONARDO S.P.A.	EUR	271.075,34	38	SISTEMA DI ANTENNA LOOP AN 16C HF	170.236,91	0,00
LEONARDO S.P.A.	GBP	10.781,40	1	SISTEMA DI CONTROLLO PER SONAR 2093 - ACTUATOR ELECTRICAL PN HD 30003	12.305,43	0,00
LEONARDO S.P.A.	EUR	255.794,00	7	SISTEMA DI MISURATORE DISTANZA BORDO TERRA DME P	255.794,00	0,00
LEONARDO S.P.A.	EUR	569.160,00	4	SISTEMA DI MISURAZIONE CARBURANTE (FQGS) PER A129	119.340,00	0,00
LEONARDO S.P.A.	EUR	362.400,00	3	SISTEMA DI MOVIMENTAZIONE E STOCCAGGIO SILURO LEGGERO MU90: TROLLEY 104D	362.400,00	0,00
LEONARDO S.P.A.	EUR	62.352,00	9	SISTEMA DI RIPRESA A RAGGI INFRAROSSI (WINDOWS CLEANING PAMP)	53.001,00	0,00
LEONARDO S.P.A.	EUR	59.541.968,00	6	SISTEMA DI RIPRESA A RAGGI INFRAROSSI FLIR X NH90	1.449.990,00	963.343,00
LEONARDO S.P.A.	EUR	85.000,00	1	SISTEMA ELETTRICO-OTTICO MULTISENSORIALE (EOST 46)	5.000,00	0,00
LEONARDO S.P.A.	EUR	438.586,60	1	SISTEMA ELETTRICO-OTTICO MULTISENSORIALE - EOST 46 - CABLE ASSEMBLY CONTROL	1.377,50	437.209,10
LEONARDO S.P.A.	EUR	7.000,00	10	SISTEMA INFOLOGISTICO PER NATO AGS	2.500,00	0,00
LEONARDO S.P.A.	EUR	259.936,00	6	SISTEMA INTERFONICO SP 1450/NE URNI 81	34.665,00	0,00
LEONARDO S.P.A.	EUR	593.920,52	6	SISTEMA INTERFONICO SP-1450/N-E	204.652,00	0,00

Denominazione operatore	Codice valuta	Ammontare in valuta	Quantità	Materiale oggetto del contratto	Stato di avanzamento annuale (Euro)	Utilizzo anni precedenti (Euro)
LEONARDO S.P.A.	EUR	271.075,34	11	SISTEMA INTRFONICO SP 1450 N E	51.441,18	0,00
LEONARDO S.P.A.	EUR	51.321.810,00	5	SISTEMA IPN-S/R CONF.2	62.304,01	45.821.213,25
LEONARDO S.P.A.	EUR	1.690.000,00	1	SISTEMA MOVIMENTAZIONE E STOCCAGGIO TROLLEY STY	120.000,00	0,00
LEONARDO S.P.A.	EUR	197.683,93	50	SISTEMA NAVALE COMUNICAZIONE HF RICAMBI	89.006,30	0,00
LEONARDO S.P.A.	EUR	266.250,00	2	SISTEMA POD PER MICROVELIVOLO AEREO AUTONOMO CREX-B CON SENSORE E/O-I/R	30.428,66	0,00
LEONARDO S.P.A.	EUR	360.000,00	1	SISTEMA PROVA APM424 TESTER AEROFLEX	30.000,00	0,00
LEONARDO S.P.A.	EUR	258.020,00	5	SISTEMA RICETRASMETTITORE AVIONICO	258.020,00	0,00
LEONARDO S.P.A.	EUR	516.000,00	1	SISTEMA RICETRASMETTITORE AVIONICO SRT-700/A - V-UHF RADIO RT-700/A	34.400,00	0,00
LEONARDO S.P.A.	EUR	6.130.120,50	3	SISTEMA RICETRASMITTENTE	28.525,25	890.718,23
LEONARDO S.P.A.	EUR	59.400,00	1	SISTEMA RICETRASMITTENTE AVIONICO SRT-700/A DOCUMENTI - CD	34.400,00	0,00
LEONARDO S.P.A.	USD	4.621.450,51	69	SISTEMA RICETRASMITTENTE EMERGENCY RADIO	979.502,44	0,00
LEONARDO S.P.A.	USD	4.621.450,51	42	SISTEMA RICETRASMITTENTE EMERGENCY RADIO RICAMBI	596.218,88	0,00
LEONARDO S.P.A.	EUR	41.800,00	2	SISTEMA RICETRASMITTENTE HF 1 KW SRT-1075/T2-A	26.800,00	0,00
LEONARDO S.P.A.	EUR	15.696,17	2	SISTEMA RICETRASMITTENTE HF 100/ 125 W SRT 175/NA	13.806,00	0,00
LEONARDO S.P.A.	EUR	2.452.858,76	4	SISTEMA RICETRASMITTENTE HF SRT-170/DR	187.512,00	422.625,76
LEONARDO S.P.A.	EUR	3.964.865,20	2	SISTEMA RICETRASMITTENTE HF SRT-170/M6	56.420,38	213.365,11
LEONARDO S.P.A.	EUR	101.913,86	25	SISTEMA RICETRASMITTENTE SATCOM UHF	101.913,06	0,00
LEONARDO S.P.A.	EUR	186.637,28	8	SISTEMA RICETRASMITTENTE SATCOM UHF SP2083/P	186.637,28	0,00
LEONARDO S.P.A.	EUR	7.408.132,00	70	SISTEMA RICETRASMITTENTE SRT 470	1.214.000,00	2.408.500,00
LEONARDO S.P.A.	USD	5.225.000,00	1	SISTEMA RICETRASMITTENTE SRT 470	185.070,40	4.441.689,54
LEONARDO S.P.A.	EUR	18.145.926,15	9	SISTEMA RICETRASMITTENTE SRT 651	89.186,00	2.329.580,68
LEONARDO S.P.A.	EUR	7.408.132,00	17	SISTEMA RICETRASMITTENTE SRT-470/L HF	588.126,40	393.000,00
LEONARDO S.P.A.	USD	1.014.179,65	3	SISTEMA RICETRASMITTENTE SRT-470/L HF	147.110,15	750.950,29

Denominazione operatore	Codice valuta	Ammontare in valuta	Quantità	Materiale oggetto del contratto	Stato di avanzamento annuale (Euro)	Utilizzo anni precedenti (Euro)
LEONARDO S.P.A.	EUR	42.292.700,00	17	SISTEMA RICETRASMITTENTE SRT-619/N UHF	499.028,00	49.099,00
LEONARDO S.P.A.	USD	3.025.303,84	8	SISTEMA RICETRASMITTENTE SRT150	115.184,42	1.209.436,36
LEONARDO S.P.A.	EUR	2.871.052,00	10	SISTEMA RICETRASMITTENTE SRT170/M6	215.726,24	950.095,34
LEONARDO S.P.A.	EUR	65.309,90	1	SISTEMA RICETRASMITTENTE V/UHF SRT-651-N/A: V/UHF - RADIO TRANSCEIVER SRT 651 - N/A	65.304,90	0,00
LEONARDO S.P.A.	EUR	1.402.884,00	1	SISTEMA RICETRASMITTENTE V/UHF SRT-651/N-M TRANSCEIVER V/UHF	23.684,08	23.684,08
LEONARDO S.P.A.	EUR	1.144.693,80	6	SISTEMA RICETRASMITTENTE V/UHF SRT-651/N-SH/HAVE	228.938,76	76.312,92
LEONARDO S.P.A.	EUR	645.200,00	1	SISTEMA RICETRASMITTENTE V/UHF.SOLDIER RADIO.SWAVE FIXED RADIO.SWAVE VAVAL RADIO	5.000,00	0,00
LEONARDO S.P.A.	EUR	15.696,17	1	SISTEMA RICEVENTE VLF-HF R-1022/NA	1.456,17	0,00
LEONARDO S.P.A.	EUR	15.696,17	1	SISTEMA RICEVENTE VLF-HF R-1022/NA POWER SUPPLY	434,00	0,00
LEONARDO S.P.A.	EUR	41.800,00	1	SISTEMA RICEVENTE VLF-HF-R-1022/N	15.000,00	0,00
LEONARDO S.P.A.	EUR	2.930.606,14	3	SISTEMA RIPRESA RAGGI INFRAROSSI (FLIR) NH90 CONTROL PANEL	16.599,00	2.302.592,20
LEONARDO S.P.A.	EUR	2.930.606,14	3	SISTEMA RIPRESA RAGGI INFRAROSSI (FLIR) NH90 COOLOING HOOD	0,03	2.302.592,20
LEONARDO S.P.A.	EUR	2.930.606,14	3	SISTEMA RIPRESA RAGGI INFRAROSSI (FLIR) NH90 FLIR SENSOR ASSY	611.388,00	2.302.592,20
LEONARDO S.P.A.	EUR	8.733.194,00	3	SISTEMA SATELLITARE EUROPEO	2.880.328,00	3.177.070,00
LEONARDO S.P.A.	EUR	2.000,00	1	SISTEMA TRASFERIMENTO DATI IT DTD	500,00	0,00
LEONARDO S.P.A.	EUR	6.972.733,00	1	SISTEMA TRASMISSIONE IMMAGINI E DATI	361.398,00	4.789.921,22
LEONARDO S.P.A.	EUR	18.705.399,60	28	SISTEMA TRASPORTO CAICHI ESTERNI ACIS - PILONI VELIVOLO EFA	4.338.070,96	3.411.135,22
LEONARDO S.P.A.	EUR	804.423,43	2	SISTEMI - IFF V/UHF RADIO TRANSPONDER	122.069,59	417.233,38
LEONARDO S.P.A.	EUR	804.423,43	3	SISTEMI - POWER SUPPLY KIT (LIGHTING FILTER) ADAPTOR	19.817,53	417.233,38
LEONARDO S.P.A.	EUR	804.423,43	2	SISTEMI - POWER SUPPLY KIT (LIGHTNING FILTER) ADAPTOR 2	13.251,57	417.233,38
LEONARDO S.P.A.	EUR	813.319,00	2	SISTEMI IFF CON RELATIVO SUPPORTO TECNICO LOGISTICO - M424-B1 TRASPONDITORE IFF MK X (MODE I.II.III) E MODE S	67.220,00	340.000,00
LEONARDO S.P.A.	EUR	813.319,00	8	SISTEMI IFF CON RELATIVO SUPPORTO TECNICO LOGISTICO - SIR-M-C RADAR DI INTERROGAZIONE SEC.-DOCUM. TECNICA (SUPP. OTTICO)	4.000,00	340.000,00
LEONARDO S.P.A.	EUR	813.319,00	1	SISTEMI IFF CON RELATIVO SUPPORTO TECNICO LOGISTICO - SIR-M-C RADAR DI INTERROGAZIONE SECONDARIO	340.000,00	340.000,00

Denominazione operatore	Codice valuta	Ammontare in valuta	Quantità	Materiale oggetto del contratto	Stato di avanzamento annuale (Euro)	Utilizzo anni precedenti (Euro)
LEONARDO S.P.A.	EUR	813.319,00	1	SISTEMI IFF CON RELATIVO SUPPORTO TECNICO LOGISTICO - SIR-M-C RADAR DI INTERROGAZIONE SECONDARIO - ATTREZZATURE	7.500,00	340.000,00
LEONARDO S.P.A.	EUR	813.319,00	1	SISTEMI IFF CON RELATIVO SUPPORTO TECNICO LOGISTICO - SIR-M-C RADAR DI INTERROGAZIONE SECONDARIO - ATTREZZATURE -	7.500,00	340.000,00
LEONARDO S.P.A.	EUR	813.319,00	8	SISTEMI IFF CON RELATIVO SUPPORTO TECNICO LOGISTICO - SIR-M-C RADAR DI INTERROGAZIONE SECONDARIO - DOC. TECNICA(CART.)	4.002,00	340.000,00
LEONARDO S.P.A.	EUR	3.259.975,00	3	SIT422/5J IFF HOST INTERROGATOR - SIT 422/5J INTERROGATORE IFF	570.000,00	0,00
LEONARDO S.P.A.	USD	4.195.383,61	1	SKYWARD - F P4731	910.565,09	2.553.435,35
LEONARDO S.P.A.	USD	4.195.383,61	1	SKYWARD - F P4731 - ALTRE PARTI	251.029,76	2.553.435,35
LEONARDO S.P.A.	EUR	21.290.000,00	3	SKYWARD - K (SENSORE INFRAROSSO PER RICERCA ED INSEGUIMENTO) - SPECIFICA TECNICA PU (SUPP. OTTICO)	300.000,00	0,00
LEONARDO S.P.A.	EUR	21.290.000,00	3	SKYWARD - K (SENSORE INFRAROSSO PER RICERCA ED INSEGUIMENTO) - TECNOLOGIA DI PRODUZIONE: IRST TE (SUPP. OTTICO)	741.999,99	0,00
LEONARDO S.P.A.	EUR	21.290.000,00	3	SKYWARD - K (SENSORE INFRAROSSO PER RICERCA ED INSEGUIMENTO) - TECNOLOGIA DI PRODUZIONE: SHU (SUPP. OTTICO)	1.200.000,00	0,00
LEONARDO S.P.A.	EUR	3.350.920,00	1	SM/SE/C SECURE MODULE GALILEO PRS-MODULO SICURO GALILEO PRS	502.638,00	0,00
LEONARDO S.P.A.	EUR	700.000,00	8	SNV 353 SENSORE DI VELOCITA	280.000,00	420.000,00
LEONARDO S.P.A.	EUR	35.445.000,00	1	SOFTWARE AEROMOBILE C 27J	45.000,00	0,00
LEONARDO S.P.A.	EUR	358.900,00	4	SOFTWARE PER AEROMOBILE NH90 TTH	358.900,00	0,00
LEONARDO S.P.A.	EUR	26.220,00	1	SOFTWARE PER AEROMOBILI	26.220,00	0,00
LEONARDO S.P.A.	EUR	4.107.500,00	16	SOFTWARE PER INTEGRAZIONE SENSORI ORGANICI ABT/TBM NATO ACCS	729.500,00	3.127.000,00
LEONARDO S.P.A.	EUR	4.159.781,00	8	SOFTWARE PER INTEGRAZIONE SENSORI ORGANICI ABT/TBM NATO ACCS	627.239,00	0,00
LEONARDO S.P.A.	EUR	8.200.000,00	1	SOFTWARE. TECNOLOGIA SOFTWARE VERSIONE FINALE	3.200.000,00	5.000.000,00
LEONARDO S.P.A.	EUR	1.292.500,00	4	SOLDIER RADIO SWAVE HH-E RADIO PORTATILE DEL SOLDATO MATERIALI	7.200,00	0,00
LEONARDO S.P.A.	EUR	1.292.500,00	10	SOLDIER RADIO SWAVE HH-E RADIO PORTATILE DEL SOLDATO PARTI DI RICAMBIO	1.000,00	0,00
LEONARDO S.P.A.	EUR	2.847.100,00	1	SOLDIER RADIO SWAVW HH-E	1.800,00	0,00
LEONARDO S.P.A.	EUR	28.799.849,60	4	SP-2296 RICETRASMETTITORE CON/SENZA PREPOSTSELETTORE E MODEM	37.618,37	2.293.112,39
LEONARDO S.P.A.	EUR	7.408.132,00	1	SP-484	38.500,00	531.000,00
LEONARDO S.P.A.	EUR	7.408.132,00	1	SP-649	55.500,00	531.000,00

Denominazione operatore	Codice valuta	Ammontare in valuta	Quantità	Materiale oggetto del contratto	Stato di avanzamento annuale (Euro)	Utilizzo anni precedenti (Euro)
LEONARDO S.P.A.	USD	7.259,50	10	SPARE PASSANGERS OXYGEN LIGHTED PANEL-723-5856	3.176,75	3.251,57
LEONARDO S.P.A.	EUR	100.000.000,00	4	SPECIFICHE TECNICHE E DISEGNI DEL VELIVOLO EFA - CD/DVD	2.000.000,00	0,00
LEONARDO S.P.A.	EUR	100.000.000,00	3	SPECIFICHE TECNICHE E DISEGNI DEL VELIVOLO EFA - CD/DVD	1.500.000,00	0,00
LEONARDO S.P.A.	EUR	100.000.000,00	1	SPECIFICHE TECNICHE FORMATO ELETTR. DEL VELIVOLO EFA - CD/DVD - RISERVATA	500.000,00	0,00
LEONARDO S.P.A.	EUR	1.000.000,00	2	SPECIFICHE TECNICHE VELIVOLO EFA	1.000.000,00	0,00
LEONARDO S.P.A.	EUR	624.074,90	2	SRT 170 RADIO TRANSCEIVER	72.306,82	550.908,13
LEONARDO S.P.A.	EUR	231.372,64	2	SRT 651	57.843,16	144.607,90
LEONARDO S.P.A.	EUR	2.634.772,00	5	SRT170 RADIO	142.420,00	187.304,00
LEONARDO S.P.A.	EUR	56.430,00	10	SSU PANEL 723-4876-NH90	5.430,00	0,00
LEONARDO S.P.A.	EUR	34.883,00	5	ST-10000/SS-A TRASM.HF/SSB 10 KW A ST. SOLIDO CON MODEM ALE	34.883,00	0,00
LEONARDO S.P.A.	EUR	242.241,00	21	ST10000 MODEM	51.033,00	189.828,00
LEONARDO S.P.A.	EUR	283.814.883,88	45	STAMPATI	75.000,00	11.086.230,95
LEONARDO S.P.A.	EUR	5.896.588,38	12	ST AUS - PER SILURO MU90	47.049,96	951.822,60
LEONARDO S.P.A.	EUR	266.250,00	1	STAZIONE DI GUIDA	51.120,00	0,00
LEONARDO S.P.A.	EUR	22.325.000,00	1	STAZIONE DI TERRA GUIDA E CONTROLLO PER FALCO XN- C2 VELIV. TELEG. COMP. DA: GCS GROUND CONTROL STATION GIA MOV. IN TE	199.980,00	22.092.020,00
LEONARDO S.P.A.	EUR	22.325.000,00	1	STAZIONE DI TERRA GUIDA E CONTROLLO PER FALCO XN-C2 VELIV. TELEG. COMP. DA: GDT AND RADIO BRIDGE (GIA MOV. IN T.E.)	33.000,00	22.092.020,00
LEONARDO S.P.A.	EUR	500.000,00	5	STAZIONE DI TERRA PER GUIDA E CONTROLLO PER VELIVOLO MIRACH 100/5	250.000,00	0,00
LEONARDO S.P.A.	EUR	537.193,00	20	STORES MANAG. COMPUTER SMC PER AW159 LYNX WILDCAT NEW BUILD PN 1130447A02-00	255.220,00	0,00
LEONARDO S.P.A.	EUR	3.705.749,09	1	STRUMENTAZIONE ELETTRONICA	20.971,50	0,00
LEONARDO S.P.A.	EUR	15.000.000,00	1	STRUMENTI ELETTRONICI (ELICOTTERO NH90NFH)	11.043,09	419.211,36
LEONARDO S.P.A.	EUR	25.000.000,00	1	STRUMENTI ELETTRONICI (ELICOTTERO NH90TTH)	130.619,46	1.188.744,61
LEONARDO S.P.A.	EUR	250.000,00	3	STUDIO PER INTEGRAZIONI DEL SISTEMA DIFESA E.D.A. STUDIO RAMBO	125.000,00	125.000,00
LEONARDO S.P.A.	EUR	230.233,84	2	STUS - STABILIZZATORE TRAIETTORIA SILURO MU90	10.000,00	0,00

Denominazione operatore	Codice valuta	Ammontare in valuta	Quantità	Materiale oggetto del contratto	Stato di avanzamento annuale (Euro)	Utilizzo anni precedenti (Euro)
LEONARDO S.P.A.	EUR	2.984.739,00	14	SUPPORTI REGISTRATI	700,00	965.090,82
LEONARDO S.P.A.	EUR	283.814.883,88	12	SUPPORTI DI REGISTRAZIONE	43.560,00	11.086.230,95
LEONARDO S.P.A.	EUR	595.908.676,30	7	SUPPORTI ELETTRONICI	1.983,53	12.452.404,79
LEONARDO S.P.A.	EUR	1.300.000,00	4	SUPPORTI REGISTRATI	200,00	523,54
LEONARDO S.P.A.	EUR	671.000,00	10	SWAVE	20.000,00	8.000,00
LEONARDO S.P.A.	EUR	2.847.100,00	1	SWAVE HANDHELD RADIO	2.000,00	0,00
LEONARDO S.P.A.	EUR	2.847.100,00	1	SWAVE MANPACK RADIO -	10.000,00	0,00
LEONARDO S.P.A.	EUR	1.292.500,00	1	SWAVE MANPACK RADIO MULTIBANDA PORTATILE PER IMPIEGO TATTICO	15.000,00	0,00
LEONARDO S.P.A.	EUR	6.626.864,00	1	SWAVE MANPACK RADIO MULTIBANDA PORTATILE PER IMPIEGO TATTICO - SWAVE TM MBI SDR TRANSCEIVER 30-512 MHZ	4.680,00	14.040,00
LEONARDO S.P.A.	EUR	1.292.500,00	3	SWAVE MANPACK RADIO MULTIBANDA PORTATILE PER IMPIEGO TATTICO PARTI DI RICAMBIO	600,00	0,00
LEONARDO S.P.A.	EUR	6.626.864,00	1	SWAVE VEHICULAR RADIO MULTIBANDA PER IMPIEGO DI TIPO TATTICO - VEHICULAR MOUNTING BASE	468,00	14.040,00
LEONARDO S.P.A.	EUR	1.292.500,00	1	SWAVE VEHICULAR RADIO MULTIBANDA PER IMPIEGO VEICOLARE DI TIPO TATTICO	70.000,00	0,00
LEONARDO S.P.A.	EUR	1.292.500,00	6	SWAVE VEHICULAR RADIO MULTIBANDA PER IMPIEGO VEICOLARE DI TIPO TATTICO PARTI DI RICAMBIO	6.000,00	0,00
LEONARDO S.P.A.	EUR	2.356.254,77	5	T.A.U. TARGET ACQUISITION UNIT - UNITA ACQUISIZIONE BERSAGLIO	82.351,90	0,00
LEONARDO S.P.A.	EUR	2.560.000,00	1	TAILORED PROCESSOR/GROUND MUX	3.750,00	0,00
LEONARDO S.P.A.	EUR	560.400,00	29	TASTIERA KU2 727-0528	67.715,00	67.715,00
LEONARDO S.P.A.	EUR	560.400,00	59	TASTIERA KU2-727-0527	137.765,00	67.715,00
LEONARDO S.P.A.	EUR	4.878.000,00	1	TBI INTERFACCIA SILURO PESANTE BLAK SHARK	1.489.000,00	1.579.000,00
LEONARDO S.P.A.	EUR	124.500,00	11	TECNOLOGIA - ORACOM ADD - SISTEMA DI ADDESTRAMENTO SILURO PESANTE BLACK SHARK	86.000,00	8.500,00
LEONARDO S.P.A.	EUR	209.367.464,01	8	TECNOLOGIA (MANUALI E PUBBLICAZIONI TECNICHE SU DVD) (SOT CASELLE TORINESE)	885.000,00	0,00
LEONARDO S.P.A.	EUR	214.000,00	1	TECNOLOGIA STUDIO INGEGNERIA SISTEMI NAVALI - TECHNICAL REPORT SU SUPPORTO OTTICO	214.000,00	0,00
LEONARDO S.P.A.	USD	56.110,38	6	TESTA DISPLAY DED	49.685,98	0,00
LEONARDO S.P.A.	USD	42.510,00	1	TESTA DISPLAY DED (DED DISPLAY HEAD ASSY) 727-0875/01 VELIVOLO GENERAL DYNAMICS F-16 FIGHTING FALCON	37.642,79	0,00

Denominazione operatore	Codice valuta	Ammontare in valuta	Quantità	Materiale oggetto del contratto	Stato di avanzamento annuale (Euro)	Utilizzo anni precedenti (Euro)
LEONARDO S.P.A.	EUR	21.835.110,00	9	TETE PANORAMIQUE -OGP 07 PERISCOPIO BIOC. X OSSERV. PUNTAM. VEICOLO BLINDATO	271.800,00	11.710,00
LEONARDO S.P.A.	EUR	3.250.000,00	1	THETIS SIST. DIREZ TIRO INFRAROSSO VEIC. BLINDATO	100.000,00	0,00
LEONARDO S.P.A.	EUR	13.811.900,00	2	TIP FAIRINGS	17.000,00	13.793.450,00
LEONARDO S.P.A.	EUR	4.878.000,00	8	TORPEDO BOARD INTEFACE TBI - DOCUMENTAZIONE TECNICA	454.000,00	1.579.000,00
LEONARDO S.P.A.	EUR	4.878.000,00	68	TORPEDO BOARD INTERFACE TBI - RICAMBI	459.000,00	1.579.000,00
LEONARDO S.P.A.	EUR	8.286.419,42	2	TORRETTA GATLING 12.7 MM ASSERVITA VERSIONE NAVALE	1.050.000,00	6.818.831,05
LEONARDO S.P.A.	EUR	2.479.740,10	1	TORRETTA GATLING 12.7 MM ASSERVITA VERSIONE NAVALE (INCLUSO IL GRUPPO OTTICO COSTITUITO DALLE TELECAMERE)	469.482,00	0,00
LEONARDO S.P.A.	EUR	11.951.105,09	3	TORRETTA GATLING 12.7 MM ASSERVITA VERSIONE NAVALE (INCLUSO IL GRUPPO OTTICO COSTITUITO DALLE TELECAMERE)	1.408.959,37	6.763.277,06
LEONARDO S.P.A.	EUR	2.002.000,00	1	TORRETTA HIT FACT 120 MM.	2.000.000,00	0,00
LEONARDO S.P.A.	EUR	200.000,00	1	TORRETTA HIT ROLE 12.7 MM LEGGERA	200.000,00	0,00
LEONARDO S.P.A.	EUR	413.875,00	2	TORRETTA HITFIST 25 30 MM MANUALI USO E MANUTENZIONE FINI DOGANALI	2.000,00	0,00
LEONARDO S.P.A.	EUR	697.324,92	2	TRANCHE 2 DME-P MISURATORE DI DISTANZA DI PRECISIONE	89.274,02	608.050,90
LEONARDO S.P.A.	GBP	103.595,65	0	TRANCHE 2 DME-P MISURATORE DI DISTANZA DI PRECISIONE	7.568,73	103.102,17
LEONARDO S.P.A.	EUR	4.279.738,11	3	TRANSPONDER	244.592,61	3.329.061,94
LEONARDO S.P.A.	EUR	1.813.500,00	6	TRASMETTITORE HF 10KW ST-10000/SSM E RICAMBI	727.000,00	0,00
LEONARDO S.P.A.	EUR	31.037,00	1	TRASMETTITORE HF 5KW ST-5000/M S/N 12326967 P/N RAC-6503/02	31.037,00	0,00
LEONARDO S.P.A.	EUR	538.667,34	2	TRANSMITTER	60.800,00	119.820,00
LEONARDO S.P.A.	EUR	78.245,50	1	TRASPONDITORE M424ACS: - MOUNTING TRAY M424 - TRASPONDITORE M424	77.463,00	782,50
LEONARDO S.P.A.	EUR	109.167,38	1	TRESTLE LOADING EQUIPMENT VELIVOLO AMX P/N 009A0613-805	30.308,87	62.906,82
LEONARDO S.P.A.	EUR	997.130,01	1	TRIPLE TUBE TUNER - 357296	6.843,20	845.051,71
LEONARDO S.P.A.	EUR	997.130,01	2	TRIPLE TUBE TUNER - 626784	10.951,00	845.051,71
LEONARDO S.P.A.	USD	118.158.369,00	1	TROOPS TRANSPORT KIT VELIVOLO C 27J	412.977,07	56.592.121,85
LEONARDO S.P.A.	EUR	4.878.000,00	1	TRS - SIMULATORE SILURO PESANTE BLAK SHARK	61.000,00	1.579.000,00

Denominazione operatore	Codice valuta	Ammontare in valuta	Quantità	Materiale oggetto del contratto	Stato di avanzamento annuale (Euro)	Utilizzo anni precedenti (Euro)
LEONARDO S.P.A.	EUR	114.135,71	1	TRU ASSEMBLY P/N AP5008200 S/N 0003C	114.135,71	0,00
LEONARDO S.P.A.	EUR	1.292.500,00	1	TSO102/D-X SISTEMA SATELLITARE MOBILE IN BANDA X	110.000,00	0,00
LEONARDO S.P.A.	EUR	1.292.500,00	1	TST111/X TERMINALE SATELLITARE BANDA X	60.000,00	0,00
LEONARDO S.P.A.	EUR	1.292.500,00	1	TST111/X TERMINALE SATELLITARE BANDA X PARTI DI RICAMBIO	1.000,00	0,00
LEONARDO S.P.A.	EUR	97.500,00	6	TUBO AD ONDA PROGRESSIVA AD ELICA ET5530 (X BAND MINI TWT)	97.500,00	0,00
LEONARDO S.P.A.	EUR	284.400,00	2	TUBO ELETTRONICO TIPO ONDA PROGRESSIVA ET 6404/A	94.800,00	0,00
LEONARDO S.P.A.	EUR	2.295.680,00	12	TUBO ELETTRONICO AD ONDA PROGRESSIVA ET 980	688.704,00	0,00
LEONARDO S.P.A.	EUR	280.800,00	4	TUBO ELETTRONICO TIPO ONDA PROGRESSIVA ET 6404/A	187.200,00	93.600,00
LEONARDO S.P.A.	EUR	132.000,00	1	TUBO ELETTRONICO TIPO ONDA PROGRESSIVA P/N: ET6305A	33.000,00	99.000,00
LEONARDO S.P.A.	EUR	90.766,60	30	TUBO ELICOTTERO NH90 321Q01280-001-003	11.236,80	0,00
LEONARDO S.P.A.	EUR	283.814.883,88	1	TURBINE	7.735,28	11.086.230,95
LEONARDO S.P.A.	EUR	45.082,00	2	UHF SSPA VPA 100RUGIDIZED UHF HIGH POWER AMPLIFIER - POWER AMPLIFIER RAG 5014/01	40.000,00	0,00
LEONARDO S.P.A.	EUR	12.675,18	3	UHF SSPA- VPA 100	7.623,00	0,00
LEONARDO S.P.A.	EUR	1.390.493,50	1	UN CTRL LUM COCKPIT(C.PIT DIMM CTRL UN)727-1100	6.350,00	50.187,14
LEONARDO S.P.A.	GBP	639.568,82	7	UN CTRL LUM COCKPIT(C.PIT DIMM CTRL UNIT)727-1100	50.562,12	118.269,54
LEONARDO S.P.A.	GBP	639.568,82	6	UN CTRL LUM CONS MISS(MISS CONS DIMMING CTRL UNIT)	40.575,24	118.269,54
LEONARDO S.P.A.	EUR	158.920,00	1	UNIT DPU (727-1653)	4.540,00	24.430,00
LEONARDO S.P.A.	EUR	97.572,33	6	UNITA DAFCS PCU (DAFCS PCU) 727-1490 AGUSTAWESTLAND AW-159	56.632,98	0,00
LEONARDO S.P.A.	EUR	3.415.565,50	47	UNITA FORMATRICE DCHEDA MADRE E SCHEDA DI CONTROLLO PER RADAR AESA	849.299,00	0,00
LEONARDO S.P.A.	EUR	219.233,00	1	UNITA COMANDO ARMI ESTREMITA ALARI (ITSU) PER EFA	86.679,00	0,00
LEONARDO S.P.A.	EUR	1.256.861,04	1	UNITA COMANDO ARMI ESTREMITA ALARI (ITSU) PER EFA	39.741,98	975.701,09
LEONARDO S.P.A.	EUR	11.947.209,48	43	UNITA CONTROLLO CURSORE (CURSOR CONTROL UNIT) PER ELICOTTERO NH-90	166.360,56	735.595,63
LEONARDO S.P.A.	EUR	118.776,85	2	UNITA CONTROLLO PILOTA AFCS PCU PER EH101	118.776,85	0,00

Denominazione operatore	Codice valuta	Ammontare in valuta	Quantità	Materiale oggetto del contratto	Stato di avanzamento annuale (Euro)	Utilizzo anni precedenti (Euro)
LEONARDO S.P.A.	EUR	1.039.270,00	3	UNITA CONTROLLO PILOTA DEL SISTEMA AUTOPILOTA (AFCS PCU) PER EH101	311.781,00	727.489,00
LEONARDO S.P.A.	USD	8.782,92	4	UNITA DI ALIMENTAZIONE DI EMERGENZA (EMERGENCY LIGHTS BATTERY) VELIVOLO KC-390	7.777,31	0,00
LEONARDO S.P.A.	USD	8.782,92	4	UNITA DI ALIMENTAZIONE DI EMERGENZA (EMERGENCY LIGHTS BATTERY) VELIVOLO KC-390	7.777,31	0,00
LEONARDO S.P.A.	EUR	179.314,06	3	UNITA DI REGOLAZIONE	57.023,79	0,00
LEONARDO S.P.A.	EUR	1.256.861,04	1	UNITA ELETTR. GEST. ARMAM. SENZA SW OPERATIVO (NESCAC) PER EFA	187.019,88	975.701,09
LEONARDO S.P.A.	GBP	102.401,70	0	UNITA ELETTR. GEST. ARMAM. SENZA SW OPERATIVO (NESCAC) PER EFA	22.926,64	93.950,26
LEONARDO S.P.A.	EUR	1.256.861,04	1	UNITA ELETTRONICA PER COMANDO DEL SISTEMA ARMA SOTTO FUSOLIERA (FSU) PER EFA	54.398,08	975.701,09
LEONARDO S.P.A.	EUR	24.750,00	1	UNITA FUEL GAUGING -PARTI DI RICAMBIO DEL SISTEMA DI MISURAZIONE CARBURANTE	24.750,00	0,00
LEONARDO S.P.A.	EUR	184.648,00	4	UNITA INTERFACCIA PER ASSIEME ELMETTO DEL VEIVOLO EFA (HEAIFU)	184.648,00	0,00
LEONARDO S.P.A.	EUR	2.888.142,90	6	UNITA INTERFACCIA PER ASSIEME ELMETTO DEL VEIVOLO EFA HEAPU	438.997,98	2.310.514,32
LEONARDO S.P.A.	EUR	736.789,55	1	UNITA INTERFACCIA PER ASSIEME ELMETTO DEL VELIVOLO EFA	46.162,00	0,00
LEONARDO S.P.A.	EUR	47.086,00	1	UNITA INTERFACCIA PER ASSIEME ELMETTO DEL VELIVOLO EFA (HEAIFU)	47.086,00	0,00
LEONARDO S.P.A.	EUR	817.471,18	3	UNITA INTERFACCIA RADAR	521.790,96	0,00
LEONARDO S.P.A.	EUR	2.888.142,90	6	UNITA PROCESSATORE PER ASSIEME ELMETTO DEL VEIVOLO EFA HEAFU	138.630,60	2.310.514,32
LEONARDO S.P.A.	EUR	1.153.201,68	12	UNITA PROCESSATORE PER ASSIEME ELMETTO DEL VELIVOLO EFA-HEAPU	1.153.201,68	0,00
LEONARDO S.P.A.	EUR	736.789,55	6	UNITA PROCESSATORE PER ASSIEME ELMETTO DEL VELIVOLO EFA-HEAPU	690.627,55	0,00
LEONARDO S.P.A.	EUR	1.921.039,52	10	UNITÀ DI INTERFACCIA E UNITÀ DI RICETRASMISSIONE	1.667.294,98	0,00
LEONARDO S.P.A.	EUR	2.965.250,12	3	UNITÀ DISTRIBUZIONE SEGNALI DU VELIVOLO EFA	248.294,12	2.338.326,97
LEONARDO S.P.A.	GBP	337.863,96	0	UNITÀ DISTRIBUZIONE SEGNALI DU VELIVOLO EFA	25.581,61	346.332,95
LEONARDO S.P.A.	EUR	3.633.956,08	1	UNITÀ DISTRIBUZIONE (DU) PER SISTEMA ARMMAMENTO VELIVOLO EFA	59.312,22	2.591.272,08
LEONARDO S.P.A.	GBP	493.872,23	0	UNITÀ DISTRIBUZIONE (DU) PER SISTEMA ARMMAMENTO VELIVOLO EFA	24.048,48	352.874,39
LEONARDO S.P.A.	EUR	3.706.562,40	1	UNITÀ DISTRIBUZIONE SEGNALI (DU) SENZA SW OPERATIVO VELIVOLO EFA	99.460,28	3.262.981,06
LEONARDO S.P.A.	EUR	3.183.102,60	3	UNITÀ ELETTRONICA (NESCAC) VELIVOLO EFA	599.614,69	2.368.290,72

Denominazione operatore	Codice valuta	Ammontare in valuta	Quantità	Materiale oggetto del contratto	Stato di avanzamento annuale (Euro)	Utilizzo anni precedenti (Euro)
LEONARDO S.P.A.	EUR	3.978.878,25	3	UNITÀ ELETTRONICA (NESCAC) VELIVOLO EFA	599.614,69	3.300.278,56
LEONARDO S.P.A.	EUR	6.167.261,29	1	UNITÀ ELETTRONICA (NESCAC) VELIVOLO EFA	198.421,01	5.852.106,23
LEONARDO S.P.A.	GBP	328.224,13	1	UNITÀ ELETTRONICA (NESCAC) VELIVOLO EFA	89.689,14	284.646,19
LEONARDO S.P.A.	GBP	410.280,16	0	UNITÀ ELETTRONICA (NESCAC) VELIVOLO EFA	72.568,78	393.023,79
LEONARDO S.P.A.	GBP	635.934,25	0	UNITÀ ELETTRONICA (NESCAC) VELIVOLO EFA	23.918,94	698.811,73
LEONARDO S.P.A.	EUR	114.135,71	1	UNITÀ ELETTRONICA GESTIONE ARM.SENZA SOFTWARE OPERATIVO PER EFA	114.135,71	0,00
LEONARDO S.P.A.	EUR	3.633.956,08	4	UNITÀ ELETTRONICA GESTIONE ARMA SENZA SOFTWARE OPERATIVO (NESCAC) VELIVOLO EFA	678.188,93	2.591.272,08
LEONARDO S.P.A.	GBP	493.872,23	0	UNITÀ ELETTRONICA GESTIONE ARMA SENZA SOFTWARE OPERATIVO (NESCAC) VELIVOLO EFA	93.082,20	352.874,39
LEONARDO S.P.A.	EUR	951.204,48	24	UNITÀ ELETTRONICA LANCIATORE MULTIFUNZIONE (MFRL) PER EFA	951.204,48	0,00
LEONARDO S.P.A.	EUR	448.509,84	4	UNITÀ ELETTRONICA PER COMANDO DEL SISTEMA ARMA SOTTO FUSOLIERA FSU PER EFA	448.509,84	0,00
LEONARDO S.P.A.	EUR	3.633.956,08	1	UNITÀ ELETTRONICA PER COMANDO SISTEMA ARMA SOTTO FUSOLIERA (FSU) VELIOLLO EFA	46.983,09	2.591.272,08
LEONARDO S.P.A.	EUR	748.794,00	3	UNITÀ INTERFACCIA PER ASSIEME ELMETTO VELIVOLO EFA (HEAIFU)	748.794,00	0,00
LEONARDO S.P.A.	EUR	3.706.562,40	2	UNITÀ PER COMANDO ARMI SOTTO FUSOLIERA (FSU) VELIVOLO EFA	117.776,82	3.262.981,06
LEONARDO S.P.A.	EUR	2.965.250,12	3	UNITÀ PER COMANDO ARMI SOTTO FUSOLIERA FSU VELIVOLO EFA	176.665,23	2.338.326,97
LEONARDO S.P.A.	EUR	25.000.000,00	1	UTENSILI (ELICOTTERO NH90NFH)	933,58	1.188.744,61
LEONARDO S.P.A.	EUR	283.814.883,88	7	VALVOLE	30.738,39	11.086.230,95
LEONARDO S.P.A.	EUR	595.908.676,30	3	VALVOLE	62.907,73	12.452.404,79
LEONARDO S.P.A.	EUR	20.824.023,15	12	VALVOLE VELIVOLO AMX	57.703,41	9.767.197,87
LEONARDO S.P.A.	EUR	425.000.000,00	1	VELIVOLO B 707 AWACS/E-3A P/N 204-30001-101	25.000.000,00	0,00
LEONARDO S.P.A.	USD	118.158.369,00	1	VELIVOLO C 27J CON NIGHT VISION SYSTEM	39.449.216,33	56.592.121,85
LEONARDO S.P.A.	EUR	266.250,00	2	VELIVOLO CREX-B	88.242,66	0,00
LEONARDO S.P.A.	EUR	130.727.564,00	1	VELIVOLO M346	30.000.000,00	0,00
LEONARDO S.P.A.	EUR	429.000,00	2	VELIVOLO NH90 ANV211 SISTEMA MISURATORE DISTANZA BORDO/TERRA	66.000,00	0,00

Denominazione operatore	Codice valuta	Ammontare in valuta	Quantità	Materiale oggetto del contratto	Stato di avanzamento annuale (Euro)	Utilizzo anni precedenti (Euro)
LEONARDO S.P.A.	EUR	316.000,00	1	VZ-500 SISTEMA DI SORVEGLIANZA MARITTIMA E TERRESTRE	158.000,00	0,00
LEONARDO S.P.A.	EUR	29.488,92	10	WIPER/LIGHTING FRONT FACE(PANN TERGIPARABR)	5.095,90	0,00
LOGIC S.P.A.	EUR	690.100,00	19	ASSIEME ELETTRONICO TASTIERA PER VELIVOLO A400M P/N 10A-1A	26.400,00	568.900,00
LOGIC S.P.A.	EUR	524.000,00	5	COMANDO STERZATA CARRELLO	65.500,00	458.500,00
LOGIC S.P.A.	EUR	304.681,00	17	DISPLAY PARAMETRI VOLO	171.458,00	0,00
LOGIC S.P.A.	EUR	28.320,00	200	INTERRUTTORI MICROSWITCH PER VELIVOLO TORNADO PN 3M22A1	28.320,00	0,00
LOGIC S.P.A.	EUR	23.900,00	1	LEVA DI CONTROLLO CARRELLO ANTERIORE PROGRAMMA B-250 P/N LGL 50-1	13.000,00	0,00
LOGIC S.P.A.	EUR	23.900,00	1	LEVA DI CONTROLLO CARRELLO POSTERIORE PROGRAMMA B-250 P/N LGL 60-1	10.900,00	0,00
LOGIC S.P.A.	EUR	28.336,14	2	MANETTA CONTROLLO SISTEMA MOTORI	28.336,14	0,00
LOGIC S.P.A.	EUR	3.350.565,00	39	MANETTA CONTROLLO SISTEMA MOTORI PN MCH15-8	730.977,00	2.375.929,00
LOGIC S.P.A.	USD	45.660,00	1	MANETTA CONTROLLO SISTEMA PROPORZIONALE MOTORI PER VELIVOLO CH47 PN MCH 16-5	40.432,13	0,00
LOGIC S.P.A.	USD	24.345,00	1	MATERIALE PER PROGRAMMA CH 47 COMANDO STERZATA CARRELLO PN BSC 10-7	21.557,60	0,00
LOGIC S.P.A.	USD	12.974,00	13	PANNELLO LUMINOSO	11.488,53	0,00
LOGIC S.P.A.	EUR	9.984,00	16	SCHEDA MEMORIE AUDIO PER VELIVOLO ALH P/N 280 PM 620-2	9.984,00	0,00
LOGIC S.P.A.	EUR	20.370,00	1	SONDA CARBURANTE POSTERIORE P/N NTP10-1 PER VELIVOLO MB339	5.187,00	0,00
LOGIC S.P.A.	EUR	20.370,00	1	SONDA LIVELLO CARBURANTE P/N NTA10-1	5.187,00	0,00
LOGIC S.P.A.	EUR	20.370,00	1	SONDA LIVELLO CARBURANTE P/N NTC 10-2	6.585,00	0,00
LOGIC S.P.A.	EUR	20.370,00	1	SUPPORTO GALLEGGIANTI P/N GAT 10-2	3.411,00	0,00
LOGIC S.P.A.	EUR	20.850,00	2	UNITA DI CONTROLLO CARRELLO PROGRAMMA B-250 P/N LCU 10A-1A	13.900,00	6.950,00
M.E.S. S.P.A. MECCANICA PER L ELETTRONICA	EUR	9.468,00	12	APPARECCHIO DI VISIONE NOTTURNA VG/DIL 186 B1	9.468,00	0,00
M.E.S. S.P.A. MECCANICA PER L ELETTRONICA	EUR	73.000,00	660	BOSSOLO CAL.76/62MM E RELATIVI COSTI DI TRASPORTO	66.000,00	0,00
M.E.S. S.P.A. MECCANICA PER L ELETTRONICA	EUR	3.300,00	1	CAVO DI TEST PER TRASDUTTORE DI FLUSSO IDRAULICO P/N 1211.501-02-E DOCUMENTAZIONE	3.300,00	0,00
M.E.S. S.P.A. MECCANICA PER L ELETTRONICA	EUR	679.800,00	1030	COLPO COMPLETO CAL 105/51 MM HEAT-T	679.800,00	0,00

Denominazione operatore	Codice valuta	Ammontare in valuta	Quantità	Materiale oggetto del contratto	Stato di avanzamento annuale (Euro)	Utilizzo anni precedenti (Euro)
M.E.S. S.P.A. MECCANICA PER L ELETTRONICA	EUR	3.722.500,00	2000	COLPO COMPLETO CAL. 105 MM TPCSDS-T	3.704.000,00	0,00
M.E.S. S.P.A. MECCANICA PER L ELETTRONICA	EUR	2.793.500,00	1500	COLPO COMPLETO CAL. 105 MM TPCSDS-T (ME 420)	2.778.000,00	0,00
M.E.S. S.P.A. MECCANICA PER L ELETTRONICA	EUR	1.320.000,00	2000	COLPO COMPLETO CAL. 105/51 MM HEAT-T	1.320.000,00	0,00
M.E.S. S.P.A. MECCANICA PER L ELETTRONICA	EUR	86.444,00	77	CORPO SCARICO	2.591,70	0,00
M.E.S. S.P.A. MECCANICA PER L ELETTRONICA	USD	4.215.000,00	20	DISPENSATORE AVIOTRASPORTATO SBDU	1.244.133,53	2.488.267,07
M.E.S. S.P.A. MECCANICA PER L ELETTRONICA	USD	562.000,00	8	DISPENSATORE AVIOTRASPORTATO SBDU	497.653,41	0,00
M.E.S. S.P.A. MECCANICA PER L ELETTRONICA	USD	11.728.197,00	18	DISPENSATORE AVIOTRASPORTATO SBDU	1.056.139,20	0,00
M.E.S. S.P.A. MECCANICA PER L ELETTRONICA	EUR	2.793.500,00	20	DOCUMENTAZIONE TECNICA (MANUALI)	10.000,00	0,00
M.E.S. S.P.A. MECCANICA PER L ELETTRONICA	EUR	3.722.500,00	20	DOCUMENTAZIONE TECNICA (MANUALI)	10.000,00	0,00
M.E.S. S.P.A. MECCANICA PER L ELETTRONICA	EUR	3.722.500,00	20	FILMATI DI USO E MANUTENZIONE SU SUPPORTO CD	1.500,00	0,00
M.E.S. S.P.A. MECCANICA PER L ELETTRONICA	EUR	2.793.500,00	20	FILMATI DI USO E MANUTENZIONE SU SUPPORTO CD	1.500,00	0,00
M.E.S. S.P.A. MECCANICA PER L ELETTRONICA	EUR	2.855,00	1	PARTI APPARECCHIO VISIONE NOTTURNA VG/DIL 186 B1	2.855,00	0,00
M.E.S. S.P.A. MECCANICA PER L ELETTRONICA	EUR	8.925,00	1	PARTI DI RICAMBIO DEL CANNONBE M777 TRAVERSE RACK ASSEMBLY P/N 60200922-RALLA DI ROTAZIONE TRASVERSALE - P/N 60210215	8.925,00	0,00
M.E.S. S.P.A. MECCANICA PER L ELETTRONICA	EUR	53.550,00	6	PARTI DI RICAMBIO PER TRAVERSE RACK ASSEMBLY P/N 60200922- RALLA DI ROTAZIONE TRASVERSALE	53.550,00	0,00
M.E.S. S.P.A. MECCANICA PER L ELETTRONICA	EUR	3.156,00	4	PARTI RICAMBIO APPARECCHIO VISIONE NOTTURNA VG/DIL 186 B1	3.156,00	0,00
M.E.S. S.P.A. MECCANICA PER L ELETTRONICA	EUR	1.878.400,00	20	PARTI RICAMBIO TRAVERSE RACK	141.150,00	0,00
M.E.S. S.P.A. MECCANICA PER L ELETTRONICA	EUR	300,00	5.575	PROPELLENTE M30 PER COLPO CAL.120 MM (M30 PROPELLANT FOR 120 MM CARTRIGE)	278,75	0,00
M.E.S. S.P.A. MECCANICA PER L ELETTRONICA	EUR	2.077.667,58	258	RAZZO CAL. 2 75 (70 MM) HE MK66 - ROCKET CAL 2 75 (70 MM) HE MK66	532.312,05	0,00
M.E.S. S.P.A. MECCANICA PER L ELETTRONICA	EUR	50.816,30	109	RICAMBI CANNONE M777	50.816,30	0,00
M.E.S. S.P.A. MECCANICA PER L ELETTRONICA	EUR	3.722.500,00	3	SELEZIONATO/SIMULACRO COLPO COMPLETO CL. 105 MM TPCSDS-T (ME 420)	3.000,00	0,00
M.E.S. S.P.A. MECCANICA PER L ELETTRONICA	EUR	80.000,00	2	SISTEMA CONTROMISURE ELETTRONICHE ECDS 1/DISPENSATORE CHAFF AND FLARE CCU P/N 1221.500-01 1221.502-03	80.000,00	0,00
M.E.S. S.P.A. MECCANICA PER L ELETTRONICA	EUR	376.970,00	1265	SPOLETTA BD L56 (EQUIVALENTE ALLA ME109) PER COLPO COMPLETO CAL. 105 MM HEP-T- FUZE BD L 56 (EQUIVALENT TO ME 109) TYPE	376.970,00	0,00
M.E.S. S.P.A. MECCANICA PER L ELETTRONICA	EUR	2.793.500,00	1	TAVOLA DA TIRO PER LEOPARD 1	2.000,00	0,00

Denominazione operatore	Codice valuta	Ammontare in valuta	Quantità	Materiale oggetto del contratto	Stato di avanzamento annuale (Euro)	Utilizzo anni precedenti (Euro)
M.E.S. S.P.A. MECCANICA PER L ELETTRONICA	EUR	2.793.500,00	1	TAVOLA DA TIRO PER M60A3	2.000,00	0,00
M.E.S. S.P.A. MECCANICA PER L ELETTRONICA	EUR	3.722.500,00	1	TAVOLA DI TIRO	2.000,00	0,00
M.E.S. S.P.A. MECCANICA PER L ELETTRONICA	EUR	3.722.500,00	1	TAVOLA DI TIRO	2.000,00	0,00
M.E.S. S.P.A. MECCANICA PER L ELETTRONICA	EUR	1.878.400,00	20	TRAVERSE RACK ASSEMBLY	141.150,00	0,00
M.P.G. INSTRUMENTS S.R.L.	USD	88.725,48	1	BENCH TEST SET (45TS)	78.566,79	0,00
M.P.G. INSTRUMENTS S.R.L.	EUR	70.558,80	1	DME- RAMP TEST SET T 76-2	70.558,80	0,00
M.P.G. INSTRUMENTS S.R.L.	USD	176.875,20	1	DME-P BENCH TEST SET T-760	156.623,75	0,00
M.P.G. INSTRUMENTS S.R.L.	EUR	1.752.300,00	14	DME-RAMP TEST SET	817.740,00	876.150,00
M.P.G. INSTRUMENTS S.R.L.	EUR	701,00	25	GENERATORE PORTATILE DELLA MISURA DELLA DISTANZA P/N 45.100.010	350,50	0,00
M.P.G. INSTRUMENTS S.R.L.	EUR	701,00	50	GENERATORE PORTATILE DELLA MISURA DELLA DISTANZA P/N 45.100.031	350,50	0,00
M.P.G. INSTRUMENTS S.R.L.	EUR	900.969,30	2	MLS RAMP TEST SET (MLS-801-2) GENERATORE PORTATILE DI SEGNALI AZIMUT ED ELEVAZIONE	65.032,31	30.032,31
M.P.G. INSTRUMENTS S.R.L.	EUR	86.579,55	1	N.1 DME RAMP TEST SET T-76-2	69.680,28	0,00
M.P.G. INSTRUMENTS S.R.L.	EUR	86.579,55	1	N.1 ILS RAMP TEST SET IFR4000-2	16.899,27	0,00
MAGNAGHI AERONAUTICA S.P.A.	USD	266.781,39	2	GANCIO DI BLOCCO P/N 100-H1005-00 UPLOCK BOX VELIVOLO KC390	14.266,91	0,00
MAGNAGHI AERONAUTICA S.P.A.	USD	266.781,39	1	MARTINETTO DEL DEFLETTORE ARIA P/N 100-A1027-00 VELIVOLO KC390	7.978,20	0,00
MAGNAGHI AERONAUTICA S.P.A.	USD	266.781,39	1	MARTINETTO DEL DEFLETTORE ARIA P/N 100-A 1027-00- VELIVOLOKC390	7.978,20	0,00
MAGNAGHI AERONAUTICA S.P.A.	USD	157.185,32	2	MARTINETTO DEL PORTELLO P/N 100-A1024-00 VELIVOLO KC390	21.602,98	0,00
MAGNAGHI AERONAUTICA S.P.A.	USD	266.781,39	2	MARTINETTO DEL PORTELLO P/N 100-A1024-00-VELIVOLO KC390	21.775,79	0,00
MAGNAGHI AERONAUTICA S.P.A.	USD	157.185,32	2	MARTINETTO DELLA RAMP P/N 100-A1021-00 - VELIVOLO KC390	33.894,32	0,00
MAGNAGHI AERONAUTICA S.P.A.	USD	157.185,32	1	MARTINETTO DELLA RAMP P/N 100-A1021-00 VELIVOLO KC390	16.199,98	0,00
MAGNAGHI AERONAUTICA S.P.A.	USD	266.781,39	2	MARTINETTO DELLA RAMP P/N 100-A1021-00-VELIVOLO KC390	34.165,48	0,00
MAGNAGHI AERONAUTICA S.P.A.	USD	157.185,32	2	MARTINETTO DI AGGANCIO DEL PORTELLO P/N 100-A1025-00 - VELIVOLO KC390	8.380,47	0,00
MAGNAGHI AERONAUTICA S.P.A.	USD	266.781,39	2	MARTINETTO DI AGGANCIO DEL PORTELLO P/N 100-A1025-00-VELIVOLO KC390	8.447,52	0,00

Denominazione operatore	Codice valuta	Ammontare in valuta	Quantità	Materiale oggetto del contratto	Stato di avanzamento annuale (Euro)	Utilizzo anni precedenti (Euro)
MAGNAGHI AERONAUTICA S.P.A.	USD	157.185,32	4	MARTINETTO DI BLOCCO DELLA RAMP A P/N 100-A1023-00 - VELIVOLO KC390	31.100,79	0,00
MAGNAGHI AERONAUTICA S.P.A.	USD	266.781,39	4	MARTINETTO DI BLOCCO DELLA RAMP A P/N 100-A1023-00 VELIVOLO KC390	25.905,68	0,00
MAGNAGHI AERONAUTICA S.P.A.	USD	266.781,39	4	MARTINETTO DI CENTRAGGIO P/N A1039-8A200 STABILIZER STRUTS CENTERING DEVICE ACTUATOR - KC390	15.229,86	0,00
MAGNAGHI AERONAUTICA S.P.A.	USD	266.781,39	2	MARTINETTO RETRAZIONE P/N 100-A1036-00 STABILIZER STRUTS DEPLOYMENT ACTUATOR - VELIVOLO KC390	14.830,07	0,00
MAGNAGHI AERONAUTICA S.P.A.	USD	393.092,84	8	NR. 48 MATERIALI PER VELIVOLO KC390	55.504,58	191.430,97
MAGNAGHI AERONAUTICA S.P.A.	EUR	871.584,00	65	PARTI MISSILE IRIS-T	871.584,00	0,00
MAGNAGHI AERONAUTICA S.P.A.	EUR	1.000,00	1	PARTI VELIVOLO	1.000,00	0,00
MAGNAGHI AERONAUTICA S.P.A.	EUR	653.640,00	7	PARTI MISSILE IRIS-T	87.990,00	565.650,00
MAGNAGHI AERONAUTICA S.P.A.	USD	1.798.200,00	7	PARTI VELIVOLO	325.037,63	1.208.102,36
MAGNAGHI AERONAUTICA S.P.A.	EUR	5.000,00	4	PARTI VELIVOLO	4.000,00	0,00
MAGNAGHI AERONAUTICA S.P.A.	USD	157.185,32	1	VALVOLA DI BLOCCO P/N 100-V1009-00 - VELIVOLO KC390	3.520,11	0,00
MAGNAGHI AERONAUTICA S.P.A.	USD	266.781,39	1	VALVOLA DI BLOCCO P/N 100-V1009-00-VELIVOLO KC390	3.548,27	0,00
MAGNAGHI AERONAUTICA S.P.A.	USD	266.781,39	1	VALVOLA DI CONTROLLO DEL DEFLETTORE ARIA P/N 100-V1008-00 VELIVOLO KC390	3.754,45	0,00
MAGNAGHI AERONAUTICA S.P.A.	USD	157.185,32	1	VALVOLA DI CONTROLLO DEL PORTELLO P/N 100-V1007-00 - VELIVOLO KC390	13.408,74	0,00
MAGNAGHI AERONAUTICA S.P.A.	USD	266.781,39	1	VALVOLA DI CONTROLLO DEL PORTELLO P/N 100-V1007-00-VELIVOLO KC390	13.516,01	0,00
MAGNAGHI AERONAUTICA S.P.A.	USD	266.781,39	1	VALVOLA DI CONTROLLO DELLA RAMP A P/N 100-V10005-00-VELIVOLO KC390	11.169,49	0,00
MAGNAGHI AERONAUTICA S.P.A.	USD	157.185,32	1	VALVOLA DI CONTROLLO DELLA RAMP A P/N 100-V1005-00 - VELIVOLO KC390	11.080,84	0,00
MAGNAGHI AERONAUTICA S.P.A.	USD	12.513,59	1	VALVOLA DI CONTROLLO DELLA RAMP A P/N 100-V1005-00 - VELIVOLO KC390	11.080,84	0,00
MAGNAGHI AERONAUTICA S.P.A.	USD	266.781,39	1	VALVOLA IDRAULICA P/N 100-V1016-00 STABILIZER STRUTS MANIPOLD - VELIVOLO KC390	18.678,38	0,00
MAKO SHARK S.R.L.	EUR	12.840,00	2	COPERCHIO 551908013000	1.740,00	0,00
MAKO SHARK S.R.L.	EUR	12.840,00	2	CORPO CASSETTA 551918010000	4.700,00	0,00
MAKO SHARK S.R.L.	EUR	12.840,00	2	DISPOSITIVO TRATTENUTA 551908015000	6.400,00	0,00
MAKO SHARK S.R.L.	EUR	496.182,52	6	SEDILE BLINDATO	29.532,00	406.882,00

Denominazione operatore	Codice valuta	Ammontare in valuta	Quantità	Materiale oggetto del contratto	Stato di avanzamento annuale (Euro)	Utilizzo anni precedenti (Euro)
MAKO SHARK S.R.L.	EUR	372.000,00	2	STRUTTURA COMPOSITA PER MISSION CONSOLE	62.000,00	0,00
MARCONI INDUSTRIAL SERVICES S.P.A.	EUR	4.460,00	10	CARRO ARMATO LEOPARD VERSIONE COMBATTIMENTO CANDELETTE S/N 2920-12-143-1036	300,00	0,00
MARCONI INDUSTRIAL SERVICES S.P.A.	EUR	4.460,00	116	CARRO ARMATO LEOPARD VERSIONE COMBATTIMENTO CUSCINETTI S/N 312-12-151-4833	2.900,00	0,00
MARCONI INDUSTRIAL SERVICES S.P.A.	EUR	4.460,00	28	CARRO ARMATO LEOPARD VERSIONE COMBATTIMENTO VALVOLA DI PRESSIONE S/N 2910-12-139-7799	1.260,00	0,00
MARCONI INDUSTRIAL SERVICES S.P.A.	EUR	350.000,00	50	CARRO VCC2 A1	350.000,00	0,00
MARCONI INDUSTRIAL SERVICES S.P.A.	EUR	1.647,50	55	RICAMBI PER VEICOLO CORAZZATO TRASPORTO TRUPPA M113A1 - ELEMENT	1.127,50	0,00
MARCONI INDUSTRIAL SERVICES S.P.A.	EUR	1.647,50	80	RICAMBI PER VEICOLO CORAZZATO TRASPORTO TRUPPA M113A1 - SEAL OIL	520,00	0,00
MARIANO PRAVISANI & C. S.R.L.	EUR	811.200,00	1	IMPIANTO PRODUZIONE DI NITROGLICERINA - NG - ESPLOSIVO CAT. 8 NOTA 5 V	402.100,00	0,00
MARTEC S.P.A.	EUR	43.200,00	9	AW ARMOUR PANEL P&S P/N EU2580B010-041	43.200,00	0,00
MBDA ITALIA SPA	EUR	94.620.750,00	76	RICAMBI MODULO UP-LINK (DATA LINK SYSTEMS DLS) PER PROGRAMMI ASTER	25.000,00	7.875.100,00
MBDA ITALIA SPA	EUR	94.620.750,00	97	RICAMBI PER PIATTAFORME DI LANCIO TERRESTRE PER MISSILE ASTER 30	1.044.978,00	7.875.100,00
MBDA ITALIA SPA	EUR	20.000,00	1	ASSIEMI IMPUGNATURA LANCIATORE ENFORCER	1.000,00	8.500,00
MBDA ITALIA SPA	EUR	50.000,00	1	ASSIEMI IMPUGNATURA LANCIATORE ENFORCER	1.000,00	0,00
MBDA ITALIA SPA	EUR	398.000,00	5	CD MODULO UP LINK X PROGRAMMI ASTER - SOFTWARE RR -	5.000,00	217.000,00
MBDA ITALIA SPA	EUR	1.655.000,00	1	CENTRALE DI CONTROLLO TATTICO (TACTICAL OPERATION CENTER TOC) DEL SISTEMA MISSILISTICO EMADS (EX SHORAD)	1.200.000,00	0,00
MBDA ITALIA SPA	EUR	38.900.000,00	1	ITEM CONTRATTUALE 1 OTOMAT MK2 BLOCK 4 SYSTEM - N.2 SISTEMA MISSILISTICO OTOMAT MK2 BLOCK IV	2.400.000,00	34.080.000,00
MBDA ITALIA SPA	EUR	30.135.455,00	2	LANCIATORE DEL SISTEMA MISSILISTICO EMADS - PARTI	3.065.855,50	4.933.594,99
MBDA ITALIA SPA	EUR	30.135.455,00	1	LANCIATORE DEL SISTEMA MISSILISTICO EMADS - PARTI -	599.075,50	4.933.594,99
MBDA ITALIA SPA	EUR	152.390,00	1	LANCIATORE VERTICALE MISSILE ASTER - ATTREZZATURE NC PLUG VME	152.390,00	0,00
MBDA ITALIA SPA	EUR	35.000.000,00	4	MISSILE ASTER 30 RR -PARTI	944.937,00	0,00
MBDA ITALIA SPA	EUR	9.498,80	5	MISSILE ASPIDE - RICAMBI NC	9.498,80	0,00
MBDA ITALIA SPA	EUR	10.894.329,00	10	MISSILE ASTER 15 - RICAMBI	36.000,00	1.202.010,00
MBDA ITALIA SPA	EUR	28.014.748,66	58	MISSILE ASTER 15 RICAMBI ATTREZZATURE	517.469,43	0,00

Denominazione operatore	Codice valuta	Ammontare in valuta	Quantità	Materiale oggetto del contratto	Stato di avanzamento annuale (Euro)	Utilizzo anni precedenti (Euro)
MBDA ITALIA SPA	EUR	28.014.748,66	1	MISSILE ASTER 15 RR PARTI	73.588,16	0,00
MBDA ITALIA SPA	EUR	2.339.000,00	1	MISSILE ASTER 15 TELEMETRICO	2.339.000,00	0,00
MBDA ITALIA SPA	EUR	35.000.000,00	1	MISSILE ASTER 30 -RICAMBI ATTREZZATURE NC	22.471,53	0,00
MBDA ITALIA SPA	EUR	370.000,00	1	MODELLO MISSILE CAMM ER	15.000,00	0,00
MBDA ITALIA SPA	EUR	295.000,00	1	MODELLO MISSILE CAMM ER	15.000,00	0,00
MBDA ITALIA SPA	EUR	295.000,00	3	MODELLO MISSILE MARTE EXTENDED RANGE	45.000,00	0,00
MBDA ITALIA SPA	EUR	2.604.760,00	326	MODULO UP-LINK	1.599.565,00	19.595,00
MBDA ITALIA SPA	EUR	627.289,00	2	MODULO UP-LINK PER PROGRAMMI ASTER - ATTREZZATURE	254.659,00	0,00
MBDA ITALIA SPA	EUR	627.289,00	22	MODULO UP-LINK PER PROGRAMMI ASTER - RICAMBI	156.068,00	0,00
MBDA ITALIA SPA	EUR	627.289,00	1	MODULO UP-LINK PER PROGRAMMI ASTER - TECNOLOGIA CD	100,00	0,00
MBDA ITALIA SPA	EUR	155.402,00	1	MODULO UP-LINK PER PROGRAMMI ASTER - TECNOLOGIA NC SU SUPPORTO INFORMATICO-	100,00	0,00
MBDA ITALIA SPA	EUR	155.402,00	1	MODULO UP-LINK PER PROGRAMMI ASTER-ATTREZZATURE RI - ANTENNA CABINET CAP	153.402,00	0,00
MBDA ITALIA SPA	EUR	94.620.750,00	1	N. 1 ATTREZZATURA PER PIATTAFORMA DI LANCIO TERRESTRE PER MISSILE ASTER 30	900.000,00	7.875.100,00
MBDA ITALIA SPA	EUR	94.620.750,00	1	N. 1 MODULO UP-LINK (DATA LINK SYSTEMS DLS) PROTOTIPO	3.714.250,00	7.875.100,00
MBDA ITALIA SPA	EUR	38.381.710,00	2	N. 1027 DOCUMENTAZIONE SU CD PARTE AVANTI MISSILE ASTER - (DOGANA DI ROMA 1 ^a)	200,00	28.986.677,92
MBDA ITALIA SPA	EUR	38.381.710,00	1	N. 11 SOFTWARE PER PARTI AVANTI - (DOGANA DI ROMA 1 ^a)	150.000,00	28.986.677,92
MBDA ITALIA SPA	EUR	94.620.750,00	1	N. 14 SOFTWARE PER PIATTAFORMA DI LANCIO TERRESTRE PER MISSILE ASTER 30	100,00	7.875.100,00
MBDA ITALIA SPA	EUR	94.620.750,00	1	N. 4 MODULO UP-LINK (DATA LINK SYSTEMS DLS) -	2.714.250,00	7.875.100,00
MBDA ITALIA SPA	EUR	94.620.750,00	17	N. 5340 DOCUMENTAZIONE SU CD PIATTAFORMA DI LANCIO TERRESTRE PER MISSILE ASTER 30	2.700,00	7.875.100,00
MBDA ITALIA SPA	EUR	94.620.750,00	2	N. 6 SOFTWARE PER MODULO UP-LINK PER PROGRAMMI ASTER	200,00	7.875.100,00
MBDA ITALIA SPA	EUR	38.381.710,00	1	N. 944 DOCUMENTAZIONE SU CD PARTE AVANTI MISSILE ASTER - (DOGANA DI NAPOLI 2 ^a) -	100,00	28.986.677,92
MBDA ITALIA SPA	EUR	5.709.248,00	2	NR. 2 MISSILE ASPIDE 2C(1) ASPIDE 2000 - DOCUMENTAZIONE USO E MANUTENZIONE RI SU CARTA - ACFM -	5.000,00	5.649.248,00
MBDA ITALIA SPA	EUR	5.709.248,00	2	NR. 3 MISS. ASPIDE 2C(1) ASPIDE 2000 DOC. USO E MANUT. RR SU CARTA - ASPIDE MISS 2000 1ST LEVEL MAN.	5.000,00	5.649.248,00

Denominazione operatore	Codice valuta	Ammontare in valuta	Quantità	Materiale oggetto del contratto	Stato di avanzamento annuale (Euro)	Utilizzo anni precedenti (Euro)
MBDA ITALIA SPA	EUR	5.709.248,00	1	NR. 3 MISSILE ASPIDE 2C(1) ASPIDE 2000 - DOC. USO E MAN. RR SU CD - CONT. ALL THE ABOVE MENT. TECH. MAN.	15.000,00	5.649.248,00
MBDA ITALIA SPA	EUR	5.709.248,00	4	NR. 4 MISSILE ASPIDE 2C(1) ASPIDE 2000 - DOCUM. USO E MANUT. NC SU CARTA-MISSILE LOADING/UNDLO/DEAR.	10.000,00	5.649.248,00
MBDA ITALIA SPA	EUR	59.300,00	4	OUTILLAGE CONSIGNATION PAL EXTERNE	29.650,00	0,00
MBDA ITALIA SPA	EUR	59.300,00	4	OUTILLAGE CONSIGNATION PAL INTERNE	29.650,00	0,00
MBDA ITALIA SPA	EUR	10.894.329,00	130	PARTE AVANTI (PAAV) MISSILE ASTER	7.801.000,00	1.202.010,00
MBDA ITALIA SPA	EUR	35.000.000,00	2	PARTE AVANTI DI MISSILE ASTER RR	818.542,00	0,00
MBDA ITALIA SPA	EUR	552.524,00	1	PARTE AVANTI MISSILE ASTER - RICAMBI - FUSEE DE PROXIMITE	115.000,00	0,00
MBDA ITALIA SPA	EUR	1.498.400,00	7	PARTE AVANTI MISSILE ASTER - RICAMBI RI: BLOC SENSEUR	749.000,00	0,00
MBDA ITALIA SPA	EUR	1.498.400,00	2	PARTE AVANTI MISSILE ASTER - RICAMBI RR: 1 AUTODIRECTEUR - 1 FUSEE DE PROXIMITE	749.400,00	0,00
MBDA ITALIA SPA	EUR	28.014.748,66	4	PARTE AVANTI MISSILE ASTER -ATTREZZATURE	3.411.000,00	0,00
MBDA ITALIA SPA	EUR	28.014.748,66	1	PARTE AVANTI MISSILE ASTER RICAMBI	10.250,00	0,00
MBDA ITALIA SPA	EUR	28.014.748,66	2	PARTE AVANTI MISSILE ASTER RICAMBI -	19.160,18	0,00
MBDA ITALIA SPA	EUR	552.524,00	1	PARTE AVANTI MISSILE ASTER RICAMBI BLOC SENSEUR	40.000,00	0,00
MBDA ITALIA SPA	EUR	35.000.000,00	1	PARTE AVANTI MISSILE ASTER RR - PARTI	300.000,00	0,00
MBDA ITALIA SPA	EUR	820.053,60	30	PARTI MISSILE	512.533,50	0,00
MBDA ITALIA SPA	EUR	100.000,00	9	PARTI MISSILE	100.000,00	0,00
MBDA ITALIA SPA	EUR	28.014.748,66	19	PARTI AVANTI MISSILE ASTER -RICAMBI	194.750,00	0,00
MBDA ITALIA SPA	EUR	38.381.710,00	53	PARTI AVANTI MISSILE ASTER COMPOSTE DA N. 715 OGGETTI - (DOGANA DI LA SPEZIA)	2.046.355,00	28.986.677,92
MBDA ITALIA SPA	EUR	269,91	1	PARTI MISSILE	269,91	0,00
MBDA ITALIA SPA	EUR	1.200.000,00	1	PARTI MISSILE	1.750,00	47.000,00
MBDA ITALIA SPA	EUR	166.384.524,00	21	PARTI MISSILE	7.174.692,00	0,00
MBDA ITALIA SPA	EUR	4.400.028,00	64	PARTI MISSILE	716.544,00	570.996,00
MBDA ITALIA SPA	EUR	4.014.750,00	42	PARTI MISSILE	674.478,00	3.340.272,00

Denominazione operatore	Codice valuta	Ammontare in valuta	Quantità	Materiale oggetto del contratto	Stato di avanzamento annuale (Euro)	Utilizzo anni precedenti (Euro)
MBDA ITALIA SPA	EUR	8.372.443,11	155	PARTI MISSILE	8.372.443,11	0,00
MBDA ITALIA SPA	EUR	1.000,00	1	PARTI MISSILE	1.000,00	0,00
MBDA ITALIA SPA	EUR	28.014.748,66	57	PARTI MISSILE ASTER 15	1.774.847,00	0,00
MBDA ITALIA SPA	EUR	1.638.911,42	1	PARTI MISSILE METEOR - SEEKER SUBSYSTEM	204.863,93	1.434.047,49
MBDA ITALIA SPA	EUR	819.455,71	1	PARTI MISSILI METEOR	204.863,93	614.591,78
MBDA ITALIA SPA	EUR	5.397.000,00	64	PARTI MISSILI OTOMAT MK 2	4.100.000,00	0,00
MBDA ITALIA SPA	EUR	11.600.000,00	2	PIATTAFORMA DI LANCIO TERRESTRE PER MISSILE ASTER - ATTREZZATURE	40.000,00	0,00
MBDA ITALIA SPA	EUR	11.600.000,00	5	PIATTAFORMA DI LANCIO TERRESTRE PER MISSILE ASTER 30 - RICAMBI	100.000,00	0,00
MBDA ITALIA SPA	EUR	398.000,00	7	PIATTAFORMA DI LANCIO TERRESTRE PER MISSILE ASTER 30 - SOFTWARE RI	7.000,00	217.000,00
MBDA ITALIA SPA	EUR	27.808.750,00	1	PIATTAFORMA DI LANCIO TERRESTRE PER MISSILE ASTER 30:LM	2.847.500,00	0,00
MBDA ITALIA SPA	EUR	398.000,00	5	PIATTAFORMA DI LANCIO TERRESTRE X MISSILE ASTER 30 - SOFTWARE RR -	5.000,00	217.000,00
MBDA ITALIA SPA	EUR	94.620.750,00	10	PIATTAFORME DI LANCIO TERRESTRE PER MISSILE ASTER 30 COMPOSTE DA N. 54 OGGETTI	2.847.500,00	7.875.100,00
MBDA ITALIA SPA	EUR	50.000,00	9	PROTOTIPO LANCIATORE ENFORCER IN COMPOSITO	4.500,00	0,00
MBDA ITALIA SPA	EUR	2.483.000,00	191	RICAMBI MISSILE	2.483.000,00	0,00
MBDA ITALIA SPA	EUR	245.441,44	3	RICAMBI SISTEMA MISSILISTICO SPADA 2000	48.547,93	196.862,81
MBDA ITALIA SPA	EUR	9.357.420,00	6558	RICAMBI MISSILE ASPIDE	5.768.350,00	134.600,00
MBDA ITALIA SPA	EUR	653.744,00	4	RICAMBI NC SISTEMA MISSILISTICO SPADA 2000	275.174,00	0,00
MBDA ITALIA SPA	EUR	432.000,00	2	RICAMBI SISTEMA MISSILISTICO SPADA 2000	268.000,00	164.000,00
MBDA ITALIA SPA	EUR	1.447.447,07	1	RICAMBI SISTEMA MISSILISTICO SPADA 2000	134.000,00	1.313.446,77
MBDA ITALIA SPA	EUR	195.240,00	4	RICAMBI SISTEMA MISSILISTICO SPADA 2000: N. 2 BLOWER ASSEMBLY 3 ; N. 2 X4 MULTIPTLER (ALT.1); N. 2 BLOWER ASSEMBLY4	50.460,00	0,00
MBDA ITALIA SPA	EUR	471.863,00	3	SEZIONI PROPULSIVE MISSILE OTOMAT MK2	353.897,25	0,00
MBDA ITALIA SPA	EUR	200.000,00	22	SISTEMA MISSILISTICO PAAMS.SAAM/FR.SAAM/IT.SAMP/IT DOCUMENTAZIONE SU CD	470,00	9.550,00
MBDA ITALIA SPA	EUR	1.924.864,00	1	SISTEMA MISSILISTICO SPADA -RICAMBI NC	134.000,00	1.762.559,19

Denominazione operatore	Codice valuta	Ammontare in valuta	Quantità	Materiale oggetto del contratto	Stato di avanzamento annuale (Euro)	Utilizzo anni precedenti (Euro)
MBDA ITALIA SPA	EUR	1.119.216,17	1	SISTEMA MISSILISTICO SPADA 2000 RICAMBI NC	121.917,03	997.299,12
MBDA ITALIA SPA	EUR	2.248.336,00	24	SISTEMA MISSILISTICO SPADA 2000- RICAMBI	1.240.325,00	598.011,00
MBDA ITALIA SPA	EUR	1.831.507,00	184	SISTEMA MISSILISTICO SPADA 2000- RICAMBI	1.395.760,00	212.697,00
MBDA ITALIA SPA	EUR	2.248.336,00	1	SISTEMA MISSILISTICO SPADA 2000- RICAMBI	410.000,00	598.011,00
MBDA ITALIA SPA	EUR	521.460,00	4	SISTEMA MISSILISTICO SPADA 2000-RICAMBI NC-MOVING TARGHET(MTI)-RELAIS LOGIC-BLOWER ASSEMBLY 2-670/700 MHZ	142.050,00	0,00
MBDA ITALIA SPA	EUR	171.000.000,00	0	SOFTWARE CD	9.642,35	75.010.137,81
MBDA ITALIA SPA	EUR	10.311.500,00	1	SOFTWARE SISTEMA MISSILISTICO SPADA	1.000,00	9.825.800,00
MBDA ITALIA SPA	EUR	40.000,00	1	STUSI- RICERCHE E SVILUPPO SU SISTEMI E PRODOTTI MISSILISTICI-TECNOLOGIA RI (CD-ROM)	5.000,00	5.000,00
MBDA ITALIA SPA	EUR	108.000,00	21	TECNOLOGIA SISTEMA MISSILISTICO ESHORAD. ASPIDE EVOLVED	2.100,00	10.900,00
MEC-MA S.R.L.	EUR	27.305,00	1890	CHIEN CANE DEL FUCILE FN SCAR DIS 314555.001	24.003,00	0,00
MECAER AVIATION GROUP S.P.A.	EUR	4.025.888,00	1062	MATERIALE PER COMANDO DI VOLO PER ELICOTTERO KHP	1.639.946,00	0,00
MECAER AVIATION GROUP S.P.A.	EUR	709.885,72	88	MATERIALI COMANDO DI VOLO PER ELICOTTERO KHP - ROD ASSY SWG	185.276,17	0,00
MECAER AVIATION GROUP S.P.A.	EUR	3.022.065,00	89	MATERIALI VARI PER SISTEMA CARRELLI D ATTERRAGGIO	1.392.339,00	1.042.936,00
MECAL SRL	EUR	211.756,00	80	MRB BUSHING P/N 120-B101-29-101	9.060,00	0,00
MECAL SRL	EUR	211.756,00	24	PITCH HORN ASSY P/N 129-B163-19-041	38.731,44	0,00
MECAL SRL	EUR	211.756,00	60	SCEW BALANCE P/N 129-B163-15-101	3.453,60	0,00
MECAL SRL	EUR	211.756,00	24	SHIM TRUNNION P/N 129-B163-43-101	1.481,04	0,00
MECAL SRL	EUR	211.756,00	160	SPAR BUSHING SANDBLASTED P/N 129-B101-35-10S	8.963,20	0,00
MECAL SRL	EUR	211.756,00	24	TRUNNION BUSH SAND P/N 129-B163-39-101A1	1.472,64	0,00
MICROTECNICA S.R.L.	EUR	239.107,92	2	ATTREZZATURE PER SISTEMA CONTROLLO AZIONAMENTO IPERSOSTENTATORI ALA	11.861,44	227.246,48
MICROTECNICA S.R.L.	GBP	84.350,64	0	ATTREZZATURE PER SISTEMA CONTROLLO AZIONAMENTO IPERSOSTENTATORI ALA	3.819,94	92.454,26
MICROTECNICA S.R.L.	EUR	5.000.000,00	91	ATTUATORE DELLO SPOILER . SERVO VALVOLA . VALVOLA CONTROLLO. VALVOLA MODULATRICE	30.004,19	383.316,56
MICROTECNICA S.R.L.	EUR	360.900,00	8	ATTUATORE ELETTRONICO E VALVOLA ADESCAMENTO	96.843,01	38.393,38

Denominazione operatore	Codice valuta	Ammontare in valuta	Quantità	Materiale oggetto del contratto	Stato di avanzamento annuale (Euro)	Utilizzo anni precedenti (Euro)
MICROTECNICA S.R.L.	EUR	74.556,51	4	ATTUATORE FLAPERON ESTERNO	56.787,36	17.769,15
MICROTECNICA S.R.L.	EUR	200.455,00	4	ATTUATORE FLAPERON ESTERNO	191.172,00	9.283,00
MICROTECNICA S.R.L.	EUR	100.659,97	54	ATTUATORE FLAPERON ESTERNO	22.013,16	0,00
MICROTECNICA S.R.L.	GBP	85.498,00	4	ATTUATORE FLAPERON ESTERNO	97.583,75	0,00
MICROTECNICA S.R.L.	EUR	221.137,93	36	ATTUATORE MISSILE ASTER - IMPIANTO AZIONAMENTO GEOMETRIA ALI VELIVOLO TORNADO	143.753,76	4.722,51
MICROTECNICA S.R.L.	EUR	1.685.571,00	2	ATTUATORE PANNELLO PRESA ARIA - VELIVOLO EFA	32.442,16	1.653.128,84
MICROTECNICA S.R.L.	EUR	6.500.000,00	290	ATTUATORI DELLO SPOILER DI CONTROLLO. VALVOLA MODULATRICE E SERVOVALVOLA	10.453,50	170.039,52
MICROTECNICA S.R.L.	EUR	1.062.002,23	1	CIRCOLAZIONE DI SFERA (SISTEMA CONTROLLO AZIONAMENTO IPERSOSTENTATORI ALA)	24.890,14	13.290,44
MICROTECNICA S.R.L.	EUR	24.869.229,68	573	CIRCUITO IDRAULICO DEL VELIVOLO PC21 (MATERIALI DI PRIMA FORNITURA)	4.623.174,59	0,00
MICROTECNICA S.R.L.	EUR	376.946,30	3	COMPONENETI SISTEMA CONDIZIONAMENTO	48.149,79	328.796,51
MICROTECNICA S.R.L.	EUR	1.034.227,03	13	CONTROLLO AZIONAMENTO IPERSOSTANTATORI ALI	969.286,07	0,00
MICROTECNICA S.R.L.	USD	465.421,56	8	CONTROLLO DIGITALE TEMPERATURA	47.783,33	0,00
MICROTECNICA S.R.L.	USD	813.735,85	6	CONTROLLO DIGITALE TEMPERATURA IMPIANTO DI CONDIZIONAMENTO	36.420,07	684.146,52
MICROTECNICA S.R.L.	EUR	1.227.000,00	94	GRUPPO ALTA PRESSIONE SIST. CONDIZIONAMENTO ELICOTTERO NH90	128.875,12	37.846,86
MICROTECNICA S.R.L.	EUR	780.300,72	6	IMPIANTO AZIONAMENTO GEOMETRIA VARIABILE ALI	373.171,30	0,00
MICROTECNICA S.R.L.	EUR	17.520.000,00	4	IMPIANTO AZIONAMENTO GEOMETRIA VARIABILE ALI	552.735,01	0,00
MICROTECNICA S.R.L.	EUR	37.000,00	7	IMPIANTO AZIONAMENTO GEOMETRIA VARIABILE ALI	7.000,00	28.000,00
MICROTECNICA S.R.L.	EUR	10.000.000,00	88	IMPIANTO AZIONAMENTO GEOMETRIA VARIABILE ALI	447.081,92	0,00
MICROTECNICA S.R.L.	EUR	1.131,27	25	IMPIANTO AZIONAMENTO VARIABILE ALI	480,75	0,00
MICROTECNICA S.R.L.	EUR	83.712,00	1	IMPIANTO DI CONDIZIONAMENTO	20.928,00	62.784,00
MICROTECNICA S.R.L.	EUR	2.743.633,75	2	IMPIANTO DI CONDIZIONAMENTO	67.131,40	206.922,20
MICROTECNICA S.R.L.	EUR	12.173.542,50	161	IMPIANTO DI CONDIZIONAMENTO	3.425.967,36	3.963.574,20
MICROTECNICA S.R.L.	EUR	417.782,00	3	IMPIANTO DI CONDIZIONAMENTO	19.035,00	0,00

Denominazione operatore	Codice valuta	Ammontare in valuta	Quantità	Materiale oggetto del contratto	Stato di avanzamento annuale (Euro)	Utilizzo anni precedenti (Euro)
MICROTECNICA S.R.L.	EUR	1.790.880,00	8	IMPIANTO DI CONDIZIONAMENTO	83.250,00	0,00
MICROTECNICA S.R.L.	EUR	1.646.180,25	1	IMPIANTO DI CONDIZIONAMENTO	51.000,00	38.124,00
MICROTECNICA S.R.L.	EUR	83.712,00	3	IMPIANTO DI CONDIZIONAMENTO	62.784,00	20.928,00
MICROTECNICA S.R.L.	EUR	35.400,00	1	IMPIANTO DI CONDIZIONAMENTO	17.700,00	17.700,00
MICROTECNICA S.R.L.	EUR	68.759,20	13	IMPIANTO DI CONDIZIONAMENTO	3.637,98	39.632,41
MICROTECNICA S.R.L.	EUR	19.500,00	2	IMPIANTO DI CONDIZIONAMENTO	9.000,00	4.500,00
MICROTECNICA S.R.L.	EUR	288.890,00	1	IMPIANTO DI CONDIZIONAMENTO	5.465,00	87.880,00
MICROTECNICA S.R.L.	EUR	360.000,00	10	IMPIANTO GEOMETRIA VARIABILE ALI	11.853,50	41.510,26
MICROTECNICA S.R.L.	EUR	24.560.541,60	167	IMPIANTO IDRAULICO E ATTUATORI	1.894.400,61	3.730.139,60
MICROTECNICA S.R.L.	EUR	92.454,52	1	IMPIANTO IPERSOSTENTATORI ALA	92.454,52	0,00
MICROTECNICA S.R.L.	EUR	5.000.000,00	20	IMPIANTO IPERSOSTENTATORI ALI	152.390,60	436.441,87
MICROTECNICA S.R.L.	EUR	2.859.000,00	3	IMPIANTO STABILIZZATORE VELIVOLO AMX	40.117,07	443.440,19
MICROTECNICA S.R.L.	EUR	2.782.000,00	32	MODULO CONTROLLO POTENZA IDRAULICA ELICOTTERO KUH / KHP - A158846 (A80043905) RH RESERVOIR	429.000,00	0,00
MICROTECNICA S.R.L.	EUR	2.782.000,00	33	MODULO CONTROLLO POTENZA IDRAULICA ELICOTTERO KUH / KHP - A158847 (A80043884) LH RESERVOIR	416.000,00	0,00
MICROTECNICA S.R.L.	EUR	1.118.493,12	10	MODULO VALVOLE (SISTEMA ATTUAZIONE E SISTEMA RUOTE E FREN) - VELIVOLO TORNADO P/N 3625H3	98.026,90	333.291,46
MICROTECNICA S.R.L.	GBP	64.485,60	42	MODULO VALVOLE.VELIVOLO TORNADO	73.601,10	0,00
MICROTECNICA S.R.L.	EUR	1.095.702,79	31	MOTORI IDRAULICI	133.430,38	193.432,81
MICROTECNICA S.R.L.	EUR	2.590.000,00	3	MOTORI IDRAULICI	50.201,61	301.852,52
MICROTECNICA S.R.L.	EUR	2.500.000,00	8	PARTI COMPONENTI IMPIANTO DI CONDIZIONAMENTO	9.820,98	3.693,78
MICROTECNICA S.R.L.	EUR	261.549,98	20	PARTI DI IMPIANTO DI CONDIZIONAMENTO	223.650,00	0,00
MICROTECNICA S.R.L.	EUR	520.000,00	4	PARTI DI RICAMBI SISTEMA DI CONDIZIONAMENTO	27.276,64	115.521,38
MICROTECNICA S.R.L.	EUR	4.376.233,50	6	PARTI DI RICAMBIO	4.813,44	156.076,95
MICROTECNICA S.R.L.	EUR	10.158,00	15	PARTI DI RICAMBIO	2.062,95	4.525,08

Denominazione operatore	Codice valuta	Ammontare in valuta	Quantità	Materiale oggetto del contratto	Stato di avanzamento annuale (Euro)	Utilizzo anni precedenti (Euro)
MICROTECNICA S.R.L.	EUR	16.000.000,00	67	PARTI DI RICAMBIO PER IMPIANTO IPERSOSTENTATORI ALI E PER ELABORATORE DATI ARIA VELIVOLO TORNADO	152.771,30	2.624.742,44
MICROTECNICA S.R.L.	EUR	20.000.000,00	5514	PARTI DI RICAMBIO PER IPERSOSTENTATORI ALI VELIVOLO TORNADO	1.210.222,41	5.553.603,73
MICROTECNICA S.R.L.	GBP	4.500.000,00	592	PARTI DI RICAMBIO PER VELIVOLO TORNADO:ATTUATORE DELLO SPOILER. SERVOVALVOLA. VALVOLA DI CONTROLLO. VALVOLA MODULATRICE	15.410,07	204.930,50
MICROTECNICA S.R.L.	EUR	49.329,07	201	PARTI DI RICAMBIO PERSISTEMA CIRCOLAZIONE CONTROLLO ELETTRONICA	49.329,07	0,00
MICROTECNICA S.R.L.	EUR	5.000.000,00	2	PARTI DI VELIVOLO.IMPIANTO IDRAULICO	3.300,00	8.652,00
MICROTECNICA S.R.L.	EUR	5.000.000,00	4	PARTI VELIVOLO .SISTEMA ATTUAZIONE VELIVOLO	4.320,00	8.652,00
MICROTECNICA S.R.L.	EUR	2.590.000,00	30	POMPE IDRAULICHE	273.372,76	301.852,52
MICROTECNICA S.R.L.	EUR	1.000.000,00	19	PROGRAMMA EFA - RICAMBI VALVOLA AVVIATORE PNEUMATICO MOTORE	28.851,79	348.691,01
MICROTECNICA S.R.L.	EUR	21.707.658,10	591	PROGRAMMA ELICOTTERO NH90 - SISTEMA DI CONDIZIONAMENTO VARI COMPONENTI	1.938.649,19	16.095.455,80
MICROTECNICA S.R.L.	EUR	19.500.000,00	2229	PROGRAMMA TORNADO - RICAMBI ELABORATORE DATI ARIA	257.191,89	2.762.747,67
MICROTECNICA S.R.L.	EUR	19.500.000,00	11741	PROGRAMMA TORNADO - RICAMBI IPERSOSTENTATORI ALI	553.409,67	2.762.747,67
MICROTECNICA S.R.L.	EUR	5.820.000,00	7	REGOLATORE PASSO ELICA	127.548,68	0,00
MICROTECNICA S.R.L.	EUR	12.449.450,00	52	REGOLATORE PASSO ELICA	1.009.394,36	0,00
MICROTECNICA S.R.L.	EUR	651.191,12	1	REGOLATORE PASSO ELICA	19.152,68	619.038,44
MICROTECNICA S.R.L.	USD	152.149,94	3	REGOLATORE PASSO ELICA	33.920,46	0,00
MICROTECNICA S.R.L.	EUR	17.520.000,00	40	RESTITUZIONE DI MATERIALE RIAPARATO PER VELIVOLO TORNADO	7.975.481,96	4.441.614,20
MICROTECNICA S.R.L.	EUR	5.584.230,08	868	RICAMBI ELICOTTERO NH 90	319.983,63	925.689,73
MICROTECNICA S.R.L.	EUR	14.500.000,00	1134	RICAMBI IMPIANTO AZ. GEOM. VARIABILE ALI VELIVOLO TORNADO	28.059,20	1.736.640,62
MICROTECNICA S.R.L.	EUR	13.500.000,00	9	RICAMBI IMPIANTO AZIONAMENTO GEOMETRIA VARIABILE ALI	1.634,00	4.880.654,15
MICROTECNICA S.R.L.	EUR	198.885,00	12	RICAMBI IMPIANTO DI CONDIZIONAMENTO	17.317,00	11.816,00
MICROTECNICA S.R.L.	EUR	34.533,16	6	RICAMBI IMPIANTO DI CONDIZIONAMENTO	11.808,04	22.725,12
MICROTECNICA S.R.L.	EUR	240.196,20	3	RICAMBI IMPIANTO DI CONDIZIONAMENTO	187.293,00	52.903,20
MICROTECNICA S.R.L.	EUR	13.500.000,00	1860	RICAMBI IMPIANTO IPERSOSTENTATORE ALI	16.378,92	4.880.654,15

Denominazione operatore	Codice valuta	Ammontare in valuta	Quantità	Materiale oggetto del contratto	Stato di avanzamento annuale (Euro)	Utilizzo anni precedenti (Euro)
MICROTECNICA S.R.L.	EUR	19.500.000,00	179	RICAMBI IMPIANTO IPERSOSTENTATORI ALI	26.460,40	2.021.757,19
MICROTECNICA S.R.L.	EUR	97.030,95	3	RICAMBI ISTEMA CIRCOLAZIONE CONTROLLO ELETTROLITA	1.701,00	95.329,95
MICROTECNICA S.R.L.	EUR	156.344,99	28	RICAMBI PER ATTUATORE	127.817,09	28.527,90
MICROTECNICA S.R.L.	EUR	40.690,00	116	RICAMBI PER IMPIANTO IDRAULICO ELICOTTERO	40.690,00	0,00
MICROTECNICA S.R.L.	EUR	1.000.000,00	4	RICAMBI SERBATOIO	21.982,60	736.243,03
MICROTECNICA S.R.L.	EUR	1.500.000,00	300	RICAMBI TRASDUTTORE POSIZIONE UGELLO	24.696,00	499.956,90
MICROTECNICA S.R.L.	EUR	5.250.000,00	200	RICAMBI VALVOLA ANTISTALLO	1.637,00	19.407,29
MICROTECNICA S.R.L.	EUR	2.450.000,00	14	RICAMBI VALVOLA ARRESTO E LIMITAZIONE PRESSION LINEA OSSIGENO	63.875,90	1.522.434,58
MICROTECNICA S.R.L.	EUR	2.450.000,00	52	RICAMBI VALVOLA BY-PASS	33.182,80	1.522.434,58
MICROTECNICA S.R.L.	EUR	2.450.000,00	135	RICAMBI VALVOLA DI ARRESTO SPILLAMENTO MOTORE	126.324,09	1.522.434,58
MICROTECNICA S.R.L.	GBP	1.300.000,00	84	RICAMBI VALVOLA MODULATRICE	73.889,68	20.005,19
MICROTECNICA S.R.L.	EUR	235.144,00	15	SCAMBIATORE ARIA ARIA	125.970,00	0,00
MICROTECNICA S.R.L.	EUR	21.413.570,74	3	SCAMBIATORE ARIA ARIA VALVOLE SIST. CONTROLLO AZIONAMENTO IPERSOSTENTATORI ALA MARTINETTI	129.536,04	1.603.848,33
MICROTECNICA S.R.L.	EUR	371.198,94	20	SCAMBIATORE ARIA-ARIA	296.184,72	0,00
MICROTECNICA S.R.L.	EUR	791.942,40	17	SCAMBIATORE ARIA-ARIA	168.287,76	435.568,32
MICROTECNICA S.R.L.	EUR	485.429,28	16	SCAMBIATORE ARIA-ARIA	161.809,76	171.922,87
MICROTECNICA S.R.L.	EUR	410.465,00	12	SCAMBIATORE ARIA-ARIA E IMPINTO DI CONDIZIONAMENTO	94.338,34	93.989,92
MICROTECNICA S.R.L.	EUR	88.997,61	6	SCAMBIATORE ARIA-ARIA E SISTEMA CONTROLLO AZIONAMENTO IPERSOSTENTATORI ALA	86.672,73	0,00
MICROTECNICA S.R.L.	EUR	100.000,00	15	SERBATOIO E ACCUMULATORE IDRAULICO - VELIVOLO EFA	64.955,53	30.000,00
MICROTECNICA S.R.L.	EUR	591.600,00	43	SERVOCOMANDO (SISTEMA DI ATTUAZIONE) - VELIVOLO PC-21 - P/N 400-28059-01	498.800,00	0,00
MICROTECNICA S.R.L.	EUR	116.000,00	8	SERVOCOMANDO (SISTEMA DI ATTUAZIONE) - VELIVOLO PC-21 - P/N 400-28059-01	92.800,00	23.200,00
MICROTECNICA S.R.L.	EUR	1.785.120,00	5	SERVOCOMANDO ROTORE	374.000,00	0,00
MICROTECNICA S.R.L.	EUR	2.590.000,00	8	SERVOVALVOLE	67.479,59	301.852,52

Denominazione operatore	Codice valuta	Ammontare in valuta	Quantità	Materiale oggetto del contratto	Stato di avanzamento annuale (Euro)	Utilizzo anni precedenti (Euro)
MICROTECNICA S.R.L.	EUR	773.352,30	40	SISTEMA AZIONAMENTO PALE	773.352,20	0,10
MICROTECNICA S.R.L.	EUR	18.335.610,85	143	SISTEMA CONDIZIONAMENTO	494.286,36	0,00
MICROTECNICA S.R.L.	EUR	13.334.084,62	9	SISTEMA CONDIZIONAMENTO	87.692,51	0,00
MICROTECNICA S.R.L.	EUR	371.198,94	30	SISTEMA CONTROLLO AZIONAMENTO IPERSOSTENTATORI ALA	20.559,30	0,00
MICROTECNICA S.R.L.	EUR	653.021,00	9	SISTEMA CONTROLLO AZIONAMENTO IPERSOSTENATORI ALI	50.534,00	0,00
MICROTECNICA S.R.L.	EUR	7.022,72	16	SISTEMA CONTROLLO AZIONAMENTO IPERSOSTENTATORI ALA	7.022,72	0,00
MICROTECNICA S.R.L.	EUR	28.227,32	8	SISTEMA CONTROLLO AZIONAMENTO IPERSOSTENTATORI ALA	28.227,32	0,00
MICROTECNICA S.R.L.	GBP	50.546,37	6	SISTEMA CONTROLLO AZIONAMENTO IPERSOSTENTATORI ALA	57.691,46	0,00
MICROTECNICA S.R.L.	EUR	867.431,38	9	SISTEMA CONTROLLO GAS DI SCARICO	51.337,03	139.464,18
MICROTECNICA S.R.L.	EUR	324.800,00	8	SISTEMA DI CIRCOLAZIONE CONTROLLO ELETTRONICA	324.800,00	0,00
MICROTECNICA S.R.L.	EUR	31.642,98	21	SISTEMA DI CIRCOLAZIONE CONTROLLO ELETTRONICA	11.907,00	19.735,98
MICROTECNICA S.R.L.	EUR	33.528,66	135	SISTEMA DI CIRCOLAZIONE CONTROLLO ELETTRONICA	33.528,66	0,00
MICROTECNICA S.R.L.	EUR	162.400,00	4	SISTEMA DI CIRCOLAZIONE CONTROLLO ELETTRONICA	162.400,00	0,00
MICROTECNICA S.R.L.	EUR	4.483.020,00	6	SISTEMA DI CONDIZIONAMENTO	329.584,00	1.410.645,04
MICROTECNICA S.R.L.	EUR	297.002,80	5	SISTEMA DI CONDIZIONAMENTO	38.463,50	257.722,57
MICROTECNICA S.R.L.	EUR	1.882.500,00	329	SISTEMA DI CONDIZIONAMENTO	1.671.500,00	0,00
MICROTECNICA S.R.L.	EUR	162.400,00	4	SISTEMA DI CIRCOLAZIONE CONTROLLO ELETTRONICA	162.400,00	0,00
MICROTECNICA S.R.L.	EUR	4.483.020,00	30	SISTEMA E IMPIANTO CONDIZIONAMENTO ELICOTTERO NH90	150.189,16	1.410.645,04
MICROTECNICA S.R.L.	EUR	519.386,41	3	SISTEMA RUOTE E FRENI VELIVOLO MB339	22.378,65	497.007,76
MICROTECNICA S.R.L.	EUR	908.366,00	2	UNITÀ DI GENERAZIONE POTENZA IDRAULICA	1.043,92	2.975,34
MICROTECNICA S.R.L.	EUR	371.198,94	4	UNITÀ DI POTENZA IDRAULICA	43.239,64	0,00
MICROTECNICA S.R.L.	EUR	153.924,04	16	VALVOLA	9.079,38	46.769,00
MICROTECNICA S.R.L.	EUR	3.200.000,00	53	VALVOLA ADESCAMENTO ARRESTO FLUSSO CARBURANTE	844.388,58	207.114,18

Denominazione operatore	Codice valuta	Ammontare in valuta	Quantità	Materiale oggetto del contratto	Stato di avanzamento annuale (Euro)	Utilizzo anni precedenti (Euro)
MICROTECNICA S.R.L.	EUR	68.759,20	16	VALVOLA ANTISTALLO	1.629,76	39.632,41
MICROTECNICA S.R.L.	EUR	153.924,04	103	VALVOLA ANTISTALLO	2.682,12	46.769,00
MICROTECNICA S.R.L.	EUR	114.495,92	6	VALVOLA ANTISTALLO	31.226,16	78.065,40
MICROTECNICA S.R.L.	EUR	78.008,00	4	VALVOLA AVVIATORE PNEUMATICO MOTORE	78.008,00	0,00
MICROTECNICA S.R.L.	EUR	1.700.000,00	7	VALVOLA AVVIATORE PNEUMATICO MOTORE	259.274,04	605.088,89
MICROTECNICA S.R.L.	EUR	1.500.000,00	1	VALVOLA AVVIATORE PNEUMATICO MOTORE VELIVOLO EFA	8.376,00	117.264,00
MICROTECNICA S.R.L.	EUR	153.924,04	49	VALVOLA DI ARRESTO	6.574,85	46.769,00
MICROTECNICA S.R.L.	EUR	44.000,00	4	VALVOLA DI ARRESTO E SPILLAMENTO MOTORE	44.000,00	0,00
MICROTECNICA S.R.L.	EUR	256.582,32	6	VALVOLA DI ARRESTO E SPILLAMENTO MOTORE	64.145,58	192.436,64
MICROTECNICA S.R.L.	EUR	422.592,72	4	VALVOLA DI ARRESTO E SPILLAMENTO MOTORE	42.065,76	380.526,96
MICROTECNICA S.R.L.	EUR	336.526,08	6	VALVOLA DI ARRESTO E SPILLAMENTO MOTORE VELIVOLO EFA	63.098,64	267.116,78
MICROTECNICA S.R.L.	EUR	7.041,84	1	VALVOLA DI BY-PASS VELIVOLO EFA	7.041,84	0,00
MICROTECNICA S.R.L.	EUR	37.206,64	2	VALVOLA INTERCETTAZIONE E LIMITAZIONE PRESSIONE	37.206,64	0,00
MICROTECNICA S.R.L.	EUR	68.759,20	19	VALVOLA INTERCETTAZIONE E LIMITAZIONE PRESSIONE	9.561,00	39.632,41
MICROTECNICA S.R.L.	EUR	17.732,77	2	VALVOLE	17.732,77	0,00
MICROTECNICA S.R.L.	EUR	15.000.000,00	5	VALVOLE	43.974,30	375.658,92
MICROTECNICA S.R.L.	EUR	290.088,50	9	VALVOLE	259.443,22	0,00
MICROTECNICA S.R.L.	EUR	10.999.929,00	72	VARI COMPONENTI SISTEMA DI CONDIZIONAMENTO	1.257.817,63	6.795.037,14
MICROTECNICA S.R.L.	EUR	742.000,00	5	VELIVOLO EFA ATTUATORE FLAPERON ESTERNO OUTBOARD FLAPERON	81.090,00	0,00
MICROTECNICA S.R.L.	GBP	245.859,88	0	VELIVOLO EFA ATTUATORE FLAPERON ESTERNO OUTBOARD FLAPERON	30.420,07	0,00
MICROTECNICA S.R.L.	EUR	20.770,56	8	VELIVOLO EFA SERBATOIO (IMPIANTO IDRAULICO)	20.770,56	0,00
MINISTERO DELLA DIFESA	EUR	469.333,42	4	IMBARCAZIONE PNEUMATICHE CON MOTORE. ALTRE	469.333,42	0,00
MINUTERIE 3M SRL	EUR	1.250.000,00	11730000	OGIVA FE PB IN PIOMBO PER COLPO PROIETTO CAL .9MM	192.100,00	728.511,50

Denominazione operatore	Codice valuta	Ammontare in valuta	Quantità	Materiale oggetto del contratto	Stato di avanzamento annuale (Euro)	Utilizzo anni precedenti (Euro)
MINUTERIE 3M SRL	EUR	292.485,00	510000	OGIVA IN FERRO E PIOMBO PER CAL. 5.56MM SS109	9.435,00	0,00
MINUTERIE 3M SRL	EUR	226.440,00	9180000	OGIVA IN FERRO E PIOMBO PER CAL. 5.56MM SS109	169.830,00	0,00
MINUTERIE 3M SRL	EUR	800.000,00	6139000	OGIVA OT95 IN OTTONE PER COLPO PROIETTO CAL 9MM	245.568,00	0,00
MINUTERIE 3M SRL	EUR	630.000,00	10200000	OGIVA OT95 IN OTTONE PER COLPO PROIETTO CAL. 9MM (020840T023)	428.400,00	194.460,00
MINUTERIE 3M SRL	EUR	1.032.600,00	4576800	OGIVA OT95 IN OTTONE PER COLPO PROIETTO CAL. 9MM CON INSERITA	236.299,88	0,00
MINUTERIE 3M SRL	EUR	625.000,00	4080000	PALLINA GRIGIA 7MM IN POLITINE OGIVA OT95 IN PIOMPO PER COLPO PROIETTO CAL. 9MM (02121MX058)	51.000,00	0,00
MIPOT S.P.A.	EUR	112.397,60	70	CIRCUITO ELETTRONICO ELC CONTROLLO ELETTRONICO LUCE PER VELIVOLO EFA	18.900,00	92.036,70
MOOG ITALIANA S.R.L.	USD	568.807,20	10	ASSIEME MOTORE ELETTRICO	50.686,27	294.550,61
MOOG ITALIANA S.R.L.	USD	1.223.995,50	147	ASSIEME MOTORE ELETTRICO	810.521,85	0,00
MOOG ITALIANA S.R.L.	USD	229.140,60	21	ASSIEME MOTORE ELETTRICO P/N CA 29956-004	110.433,90	0,00
MOOG ITALIANA S.R.L.	USD	901.646,55	116	EL. MOTOR ASSEMBLY FLAP A BALANCED	602.369,61	0,00
MOOG ITALIANA S.R.L.	USD	1.138.000,50	114	EL. MOTOR ASSEMBLY FLAP97N CA64530-002	596.686,44	0,00
MOOG ITALIANA S.R.L.	USD	229.140,60	16	PROGRAMMA JSF ASSIEME MOTORE ELETTRICO	84.917,21	0,00
NORTHROP GRUMMAN ITALIA S.P.A.	EUR	7.214.000,00	4	SOTTOSISTEMA DI NAVIGAZIONE AEREA RICEVITORE GPS -PARTI	88.360,63	0,00
NORTHROP GRUMMAN ITALIA S.P.A.	EUR	50.000,00	1	ACCELEROMETRO SISTEMA MISSILISTICO	755,00	5.313,30
NORTHROP GRUMMAN ITALIA S.P.A.	EUR	554.400,00	1	ASSIEME SENSORE INERZIALE ISA	24.380,00	327.691,00
NORTHROP GRUMMAN ITALIA S.P.A.	EUR	5.579.822,00	1	ASSIEME SENSORE INERZIALE ISA	20.040,00	69.099,96
NORTHROP GRUMMAN ITALIA S.P.A.	EUR	12.787.200,00	1	ASSIEME SENSORE INERZIALE PROGRAMMA IRIS-T	16.650,00	123.423,00
NORTHROP GRUMMAN ITALIA S.P.A.	EUR	10.000.173,17	1	ASSIEME SENSORE INERZIALE PROGRAMMA IRIS-T	23.533,00	96.155,50
NORTHROP GRUMMAN ITALIA S.P.A.	EUR	1.108.800,00	7	ASSIEME SENSORI INERZIALI PER PROGRAMMA MISSILISTICO IRIS-T	169.813,00	0,00
NORTHROP GRUMMAN ITALIA S.P.A.	EUR	63.340,00	1	ATU QUALE SOTTOSISTEMA DI RIFERIMENTO ED ASSETTO LISA	63.340,00	0,00
NORTHROP GRUMMAN ITALIA S.P.A.	EUR	69.813,00	1	COMPONENTI DEL SOTTOSISTEMA DI RIFERIMENTO ED ASSETTO LISA 200 PER VEIVOLI SEU	69.813,00	0,00
NORTHROP GRUMMAN ITALIA S.P.A.	EUR	1.043.560,00	2	COMPONENTI DEL SOTTOSISTEMA DI RIFERIMENTO ED ASSETTO LISA 200 PER VEIVOLI -DCP -	15.020,00	0,00

Denominazione operatore	Codice valuta	Ammontare in valuta	Quantità	Materiale oggetto del contratto	Stato di avanzamento annuale (Euro)	Utilizzo anni precedenti (Euro)
NORTHROP GRUMMAN ITALIA S.P.A.	EUR	1.043.560,00	14	COMPONENTI DEL SOTTOSISTEMA DI RIFERIMENTO ED ASSETTO LISA 200 PER VEIVOLI - MOUNTING PLATE-	2.520,00	0,00
NORTHROP GRUMMAN ITALIA S.P.A.	EUR	1.043.560,00	4	COMPONENTI DEL SOTTOSISTEMA DI RIFERIMENTO ED ASSETTO LISA 200 PER VEIVOLI - SEU	245.240,00	0,00
NORTHROP GRUMMAN ITALIA S.P.A.	EUR	2.420,25	5	COMPONENTI DEL SOTTOSISTEMA DI RIFERIMENTO ED ASSETTO LISA 200 PER VEIVOLI	2.420,25	0,00
NORTHROP GRUMMAN ITALIA S.P.A.	EUR	85.138,50	2	COMPONENTI DEL SOTTOSISTEMA DI RIFERIMENTO ED ASSETTO NAVEX-100 PER VEIVOLI: ISA 100	42.200,00	0,00
NORTHROP GRUMMAN ITALIA S.P.A.	EUR	350,00	5	COMPONENTI PER ASSIEME SENSORE ENERZIALE PER PROGRAMMA MIDSSILISTICO IRIS-T	250,00	0,00
NORTHROP GRUMMAN ITALIA S.P.A.	EUR	9.980,00	2	COMPONENTI SOTTOSISTEMA LISA 200 UNIT COMPASS CAL MEM	9.980,00	0,00
NORTHROP GRUMMAN ITALIA S.P.A.	EUR	3.735,09	1	DOCUMENTAZIONE TECNICA HARDWARE COSTRUTTIVA E NON COSTRUTTIVA DEGLI ASSIEMI SENSORI INERZIALI SU FORMATO CD-ROM	8,31	83,10
NORTHROP GRUMMAN ITALIA S.P.A.	EUR	3.735,09	1	DOCUMENTAZIONE TECNICA HARDWARE COSTRUTTIVA E NON COSTRUTTIVA DEGLI ASSIEMI SENSORIALI INERZIALI SU FORMATO	8,31	83,10
NORTHROP GRUMMAN ITALIA S.P.A.	EUR	2.040,00	2	DOCUMENTAZIONE TECNICA HARDWARE NON COSTRUTTIVA SOTTOSISTEMA LISA 200	2,00	209,00
NORTHROP GRUMMAN ITALIA S.P.A.	EUR	200.000,00	2	DOCUMENTAZIONE TECNICA HW E SW COSTRUTTIVA E NON SOTTOSISTEMA NAVIGAZIONE AEREA EFINS E JGPSU SU CD	2,00	9.988,00
NORTHROP GRUMMAN ITALIA S.P.A.	EUR	219.350,47	12	DOCUMENTAZIONE TECNICA SU CD	10,63	200.038,51
NORTHROP GRUMMAN ITALIA S.P.A.	EUR	300.000,00	9	DOCUMENTAZIONE TECNICA SU CD SOTTOSISTEMA NAVIGAZIONE INERZIALE PER PROGRAMMA EFA	9,00	0,00
NORTHROP GRUMMAN ITALIA S.P.A.	EUR	650.000,00	6	FIBER OPTIC GYRO PARTI ASSIEME SENSORE INERZIALE ISA PROGRAMMA IRIS-T	17.326,80	0,00
NORTHROP GRUMMAN ITALIA S.P.A.	EUR	3.637.022,26	3	FINS. LINS. MOUNTING TRAY. NSU JNSU. ANTENNA ELECTRONIC UNIT. ANTENNA SET	456.294,96	1.189.396,77
NORTHROP GRUMMAN ITALIA S.P.A.	GBP	557.761,81	0	FINS. LINS. MOUNTING TRAY. NSU JNSU. ANTENNA ELECTRONIC UNIT. ANTENNA SET	118.737,20	278.965,17
NORTHROP GRUMMAN ITALIA S.P.A.	EUR	4.013.907,10	2	FINS. LINS. NSU. JNSU. ANTENNA ELECTRONIC	304.196,64	1.055.083,58
NORTHROP GRUMMAN ITALIA S.P.A.	GBP	597.793,70	0	FINS. LINS. NSU. JNSU. ANTENNA ELECTRONIC	79.158,14	104.393,75
NORTHROP GRUMMAN ITALIA S.P.A.	EUR	358.000,00	18	ISA HOUSING	36.000,00	260.000,00
NORTHROP GRUMMAN ITALIA S.P.A.	EUR	76.650,00	1	PARTI DEL SOTTOSISTEMA DI RIFERIMENTO ED ASSETTO LISA 200 X VEIVOLI - SEU	76.650,00	0,00
NORTHROP GRUMMAN ITALIA S.P.A.	EUR	282.200,00	1	PARTI SOTTOSISTEMA NAVIGAZIONE INERZIALE AEREA RICEVITORE GPS	273.882,35	0,00
NORTHROP GRUMMAN ITALIA S.P.A.	EUR	261.000,00	1	PARTI DEL SOTTOSISTEMA DI RIFERIMENTO ED ASSETTO LISA 200 X VEIVOLI	9.500,00	0,00
NORTHROP GRUMMAN ITALIA S.P.A.	EUR	1.264.008,68	3	PARTI -SOTTOSISTEMA DI RIFERIMENTO ED ASSETTO LISA 4000 PER VEIVOLI-	248.967,36	0,00
NORTHROP GRUMMAN ITALIA S.P.A.	EUR	12.000,00	2	PARTI ATTREZZATURE DI COLLAUDO DEL SOTTOSISTEMA DI NAVIGAZIONE INERZIALE AEREA EFINS E -CAVI	12.000,00	0,00

Denominazione operatore	Codice valuta	Ammontare in valuta	Quantità	Materiale oggetto del contratto	Stato di avanzamento annuale (Euro)	Utilizzo anni precedenti (Euro)
NORTHROP GRUMMAN ITALIA S.P.A.	EUR	23.453.175,38	3	PARTI DEL SOTTOSISTEMA DI NAVIGAZIONE AEREA RICEVITORE GPS JGPSU	298.521,46	675.277,34
NORTHROP GRUMMAN ITALIA S.P.A.	EUR	15.000.000,00	2	PARTI DEL SOTTOSISTEMA DI NAVIGAZIONE AEREA RICEVITORE GPS MGPSU-E	20.709,84	0,00
NORTHROP GRUMMAN ITALIA S.P.A.	EUR	23.453.175,38	11	PARTI DEL SOTTOSISTEMA DI NAVIGAZIONE INERZIALE AEREA -LN93 -	1.176.082,13	675.277,34
NORTHROP GRUMMAN ITALIA S.P.A.	EUR	23.453.175,38	0	PARTI DEL SOTTOSISTEMA DI NAVIGAZIONE INERZIALE AEREA -LN93 -	160.494,22	2.024.426,76
NORTHROP GRUMMAN ITALIA S.P.A.	EUR	23.453.175,38	4	PARTI DEL SOTTOSISTEMA DI NAVIGAZIONE INERZIALE AEREA LINS -	35.040,05	675.277,34
NORTHROP GRUMMAN ITALIA S.P.A.	EUR	664.268,61	145	PARTI DEL SOTTOSISTEMA DI RIFERIMENTO ED ASSETTO LISA 200 PER VELIVOLI	664.268,61	0,00
NORTHROP GRUMMAN ITALIA S.P.A.	EUR	98.450,94	7	PARTI DEL SOTTOSISTEMA DI RIFERIMENTO ED ASSETTO SAHR TORNADO PER VELIVOLI DENOMINATE FRONT PANEL	98.450,94	0,00
NORTHROP GRUMMAN ITALIA S.P.A.	EUR	1.801,00	25	PARTI DI RICAMBIO DEL SOTTOSISTEMA DI NAVIGAZIONE AEREA RICEVITORE GPS -BATTERIE-	1.801,00	0,00
NORTHROP GRUMMAN ITALIA S.P.A.	EUR	109.776,72	14	PARTI DI RICAMBIO PER SOTTOSISTEMA DI NAVIGAZIONE INERZIALE AEREA EFINS-E MOUNTING TRACK	43.016,54	0,00
NORTHROP GRUMMAN ITALIA S.P.A.	EUR	26.311.456,00	0	PARTI DI RICAMBIO PER SOTTOSISTEMA DI NAVIGAZIONE INERZIALE AEREA LN93	34.860,47	658.147,66
NORTHROP GRUMMAN ITALIA S.P.A.	EUR	109.776,72	13	PARTI DI RICAMBIO PER SOTTOSISTEMA DI NAVIGAZIONE INERZIALE AEREA RICEVITORE GPS MGPSU-E MOUNTING TRACK	24.556,74	0,00
NORTHROP GRUMMAN ITALIA S.P.A.	USD	7.993,87	19	PARTI DI RICAMBIO PER SOTTOSISTEMA DI RIFERIMENTO ED ASSETTO LISA 200 PER VEIVOLI	7.078,61	0,00
NORTHROP GRUMMAN ITALIA S.P.A.	EUR	47.530.234,01	56	PARTI DI RICAMBIO SISTEMI DI NAVIGAZIONE :LN93-GPS-EFINS-JGPSU-MGPSU-E	5.594.316,61	1.376.963,28
NORTHROP GRUMMAN ITALIA S.P.A.	EUR	47.530.234,01	0	PARTI DI RICAMBIO SISTEMI DI NAVIGAZIONE :LN93-GPS-EFINS-JGPSU-MGPSU-E	686.944,11	6.403.095,78
NORTHROP GRUMMAN ITALIA S.P.A.	EUR	118.400,00	38	PARTI GYRO IMU SOTTOSISTEMA MISURAZIONE INERZIALE AEREA EFA IMU	44.992,00	65.120,00
NORTHROP GRUMMAN ITALIA S.P.A.	EUR	1.590.000,00	5	PARTI RICAMBIO SOTTOSISTEMA NAVIGAZIONE INERZIALE AEREA EFINS	1.475.410,00	0,00
NORTHROP GRUMMAN ITALIA S.P.A.	EUR	8.450.000,00	5	PARTI SOTTOSISTEMA ASSETTO LISA 4000 VELIVOLI SENSOR ELECTRONIC UNIT.MOUNTING TRAY.MDU.UNITA DI MEMORIA CALIBRAZIONE	784.610,75	1.255.377,20
NORTHROP GRUMMAN ITALIA S.P.A.	EUR	1.259.161,50	2	PARTI SOTTOSISTEMA DI RIF.ED ASSETTO LISA 4000- SEU	88.390,72	265.172,16
NORTHROP GRUMMAN ITALIA S.P.A.	EUR	280.000,00	5	PARTI SOTTOSISTEMA DI RIFERIMENTO ED ASSETTO LISA 200 X VEIVOLI- SEU - DCP - MOUNTING PLATE	140.000,00	140.000,00
NORTHROP GRUMMAN ITALIA S.P.A.	EUR	8.158.460,22	6	PARTI SOTTOSISTEMA LISA 200 PER VELIVOLI	271.026,13	86.131,00
NORTHROP GRUMMAN ITALIA S.P.A.	EUR	59.190.629,35	3	PARTI SOTTOSISTEMA LN93. GPS.EFINS.GPS JGPSU	247.675,33	961.332,42
NORTHROP GRUMMAN ITALIA S.P.A.	EUR	2.287.158,75	2	PARTI SOTTOSISTEMA NAVIGAZIONE AEREA GPSJGPSU: ANTENNE E JOINT NAVIGATION SENSOR UNIT	214.165,66	1.713.017,65
NORTHROP GRUMMAN ITALIA S.P.A.	GBP	541.920,50	1	PARTI SOTTOSISTEMA NAVIGAZIONE AEREA GPSJGPSU: ANTENNE E JOINT NAVIGATION SENSOR UNIT	24.740,99	470.078,84

Denominazione operatore	Codice valuta	Ammontare in valuta	Quantità	Materiale oggetto del contratto	Stato di avanzamento annuale (Euro)	Utilizzo anni precedenti (Euro)
NORTHROP GRUMMAN ITALIA S.P.A.	EUR	14.546.725,01	2	PARTI SOTTOSISTEMA NAVIGAZIONE AEREA LN93 GPS	182.972,70	0,00
NORTHROP GRUMMAN ITALIA S.P.A.	EUR	494.984,00	4	PARTI SOTTOSISTEMA NAVIGAZIONE AEREA RICEVITORE GPS	494.984,00	0,00
NORTHROP GRUMMAN ITALIA S.P.A.	EUR	3.867,00	50	PARTI SOTTOSISTEMA NAVIGAZIONE AEREA RICEVITORE GPS JGPSU BATTERIE	3.867,00	0,00
NORTHROP GRUMMAN ITALIA S.P.A.	EUR	183.054,05	1	PARTI SOTTOSISTEMA NAVIGAZIONE GPS	13.100,50	0,00
NORTHROP GRUMMAN ITALIA S.P.A.	EUR	2.932.953,60	1	PARTI SOTTOSISTEMA NAVIGAZIONE INERZIALE AEREA EFINS	140.646,00	2.734.818,11
NORTHROP GRUMMAN ITALIA S.P.A.	EUR	692.497,00	2	PARTI SOTTOSISTEMA NAVIGAZIONE INERZIALE AEREA EFINS	67.783,00	0,00
NORTHROP GRUMMAN ITALIA S.P.A.	GBP	679.554,27	0	PARTI SOTTOSISTEMA NAVIGAZIONE INERZIALE AEREA EFINS	35.078,47	725.533,45
NORTHROP GRUMMAN ITALIA S.P.A.	EUR	4.273.627,65	2	PARTI SOTTOSISTEMA NAVIGAZIONE INERZIALE EFINS	271.459,50	0,00
NORTHROP GRUMMAN ITALIA S.P.A.	EUR	5.454.621,30	1	PARTI SOTTOSISTEMA NAVIGAZIONE LISA 4000 PER VELIVOLI	155.000,00	4.221,81
NORTHROP GRUMMAN ITALIA S.P.A.	EUR	38.683.348,10	15	PARTI SOTTOSISTEMA NAVIGAZIONE LN93 E EFINS LINS.MOUNTING TRAY.ENSU E FINS. MOUNTING TRAY.ATTREZZATURE COLLAUDO.JNSU	1.321.977,09	4.330.204,16
NORTHROP GRUMMAN ITALIA S.P.A.	EUR	2.500.000,00	12	PARTI SOTTOSISTEMA NAVIGAZIONE RIFERIMENTO ASSETTO SAHR VELIVOLI TORNADO	364.963,84	589.645,90
NORTHROP GRUMMAN ITALIA S.P.A.	EUR	10.000.000,00	3	PARTI SOTTOSISTEMA NAVIGAZIONE RIFERIMENTO E ASSETTO SAHR PER VELIVOLI TORNADO	92.434,30	237.714,63
NORTHROP GRUMMAN ITALIA S.P.A.	EUR	455.779,34	1	PARTI SOTTOSISTEMA RIFERIMENTO ASSETTO LISA 200	66.284,60	66.284,60
NORTHROP GRUMMAN ITALIA S.P.A.	EUR	68.068,00	1	PARTI SOTTOSISTEMA RIFERIMENTO ASSETTO LISA 200	68.068,00	0,00
NORTHROP GRUMMAN ITALIA S.P.A.	EUR	1.310.187,99	1	PARTI SOTTOSISTEMA RIFERIMENTO ASSETTO LISA 200 CONSISTENTI IN SEU. MDU.DCP.M.P.	67.484,60	67.484,60
NORTHROP GRUMMAN ITALIA S.P.A.	EUR	350.101,01	1	PARTI SOTTOSISTEMA RIFERIMENTO ASSETTO LISA 200 PER VELIVOLI	53.247,00	0,00
NORTHROP GRUMMAN ITALIA S.P.A.	EUR	136.138,00	4	PARTI SOTTOSISTEMA RIFERIMENTO ASSETTO LISA 200 PER VELIVOLI	136.138,00	0,00
NORTHROP GRUMMAN ITALIA S.P.A.	EUR	1.388.540,00	4	PARTI SOTTOSISTEMA RIFERIMENTO ASSETTO LISA 200 X VELIVOLI	297.290,00	0,00
NORTHROP GRUMMAN ITALIA S.P.A.	EUR	1.408.690,73	4	PARTI SOTTOSISTEMA RIFERIMENTO E ASSETTO LISA 4000 VELIVOLI MDU.MOUNTING PLATE.SEU.MEMORY UNIT	336.726,56	390.567,60
NORTHROP GRUMMAN ITALIA S.P.A.	EUR	150.199,06	3	PARTI SOTTOSISTEMA RIFERIMENTO ED ASSETTO LISA 200 UNITA SENSORE ELETTRONICO E MDU	150.199,06	0,00
NORTHROP GRUMMAN ITALIA S.P.A.	EUR	2.500.000,00	1	PROGRAMMA TORNADO PARTI SOTTOSISTEMA RIFERIMENTO ASSETTO SAHR	250.000,00	182.546,20
NORTHROP GRUMMAN ITALIA S.P.A.	EUR	1.362.968,21	2	SENSOR ELECTRONIC UNIT. MOUNTING PLATE PARTI SOTTOSISTEMA LISA 200	76.315,27	228.945,82
NORTHROP GRUMMAN ITALIA S.P.A.	EUR	24.948.268,41	1	SOTTOSISTEMA DI NAVIGAZIONE AEREA RICEVITORE GPS JGPSU -ENSU-M.T.-ANTENNA AEU.AST-GASKET AST	20.721,67	0,00

Denominazione operatore	Codice valuta	Ammontare in valuta	Quantità	Materiale oggetto del contratto	Stato di avanzamento annuale (Euro)	Utilizzo anni precedenti (Euro)
NORTHROP GRUMMAN ITALIA S.P.A.	EUR	30.455.131,74	1	SOTTOSISTEMA DI NAVIGAZIONE AEREA E PARTI DI RICAMBIO DEL SISTEMA	112.817,02	19.280,37
NORTHROP GRUMMAN ITALIA S.P.A.	EUR	30.455.131,74	1	SOTTOSISTEMA DI NAVIGAZIONE AEREA E PARTI DI RICAMBIO DEL SISTEMA	19.280,37	112.817,02
NORTHROP GRUMMAN ITALIA S.P.A.	EUR	32.676.630,01	1	SOTTOSISTEMA DI NAVIGAZIONE AEREA RICEVITORE GPS	56.144,98	60.880,37
NORTHROP GRUMMAN ITALIA S.P.A.	EUR	26.311.456,00	3	SOTTOSISTEMA DI NAVIGAZIONE AEREA RICEVITORE GPS	60.369,63	658.147,66
NORTHROP GRUMMAN ITALIA S.P.A.	EUR	32.676.630,01	1	SOTTOSISTEMA DI NAVIGAZIONE AEREA RICEVITORE GPS	21.637,47	168.802,48
NORTHROP GRUMMAN ITALIA S.P.A.	EUR	2.235.341,00	2	SOTTOSISTEMA DI NAVIGAZIONE AEREA RICEVITORE GPS JGPSU	214.165,66	1.752.806,31
NORTHROP GRUMMAN ITALIA S.P.A.	GBP	433.536,40	2	SOTTOSISTEMA DI NAVIGAZIONE AEREA RICEVITORE GPS JGPSU	49.481,98	346.373,89
NORTHROP GRUMMAN ITALIA S.P.A.	EUR	24.948.268,41	1	SOTTOSISTEMA DI NAVIGAZIONE AEREA RICEVITORE GPS JGPSU-ATTREZZATURA-	217.500,00	0,00
NORTHROP GRUMMAN ITALIA S.P.A.	EUR	32.676.630,01	1	SOTTOSISTEMA DI NAVIGAZIONE INERZIALE AEREA - LN93	73.414,60	60.880,37
NORTHROP GRUMMAN ITALIA S.P.A.	EUR	3.011.905,99	1	SOTTOSISTEMA DI NAVIGAZIONE INERZIALE AEREA EFINS DENIOMINATI FINS	194.577,00	1.768.548,99
NORTHROP GRUMMAN ITALIA S.P.A.	EUR	4.406.555,30	14	SOTTOSISTEMA DI NAVIGAZIONE INERZIALE AEREA EFINS-RICEVITORE GPS JGPSU CONSISTENTE IN JNSU	2.350.442,64	1.048.780,00
NORTHROP GRUMMAN ITALIA S.P.A.	EUR	26.311.456,00	3	SOTTOSISTEMA DI NAVIGAZIONE INERZIALE AEREA LN93 -LINS -M.T.	475.227,24	329.575,96
NORTHROP GRUMMAN ITALIA S.P.A.	EUR	26.311.456,00	0	SOTTOSISTEMA DI NAVIGAZIONE INERZIALE AEREA LN93 -LINS -M.T.	51.425,44	658.147,66
NORTHROP GRUMMAN ITALIA S.P.A.	EUR	462.072,00	2	SOTTOSISTEMA DI RIFERIMENTO ED ASSETTO LISA 200 -MT MOUNTING TRAY-	102.596,00	0,00
NORTHROP GRUMMAN ITALIA S.P.A.	USD	272.016,00	5	SOTTOSISTEMA DI RIFERIMENTO ED ASSETTO PER APPLICAZIONE AEREA ARU-R PER VEIVOLI	100.363,06	80.290,45
NORTHROP GRUMMAN ITALIA S.P.A.	EUR	136.326,31	28	SOTTOSISTEMA DI RIFERIMENTO ED ASSETTO LISA 200 PER VELIVOLI	136.326,31	0,00
NORTHROP GRUMMAN ITALIA S.P.A.	EUR	49.908,79	1	SOTTOSISTEMA DI RIFERIMENTO ED ASSETTO LISA 200 PER VELIVOLI -TECNOLOGIA	16.019,09	0,00
NORTHROP GRUMMAN ITALIA S.P.A.	EUR	10.979.487,00	6	SOTTOSISTEMA DI RIFERIMENTO ED ASSETTO LISA 200 X VEIVOLI -SEU- M.P.-	342.785,79	1.772.000,38
NORTHROP GRUMMAN ITALIA S.P.A.	EUR	129.550,00	5	SOTTOSISTEMA DI RIFERIMENTO ED ASSETTO LISA 4000 PER VEIVOLI	129.550,00	0,00
NORTHROP GRUMMAN ITALIA S.P.A.	EUR	26.799,60	20	SOTTOSISTEMA DI RIFERIMENTO ED ASSETTO SAHIR TORNADO PER VEIVOLI	26.799,60	0,00
NORTHROP GRUMMAN ITALIA S.P.A.	EUR	59.500,00	3	SOTTOSISTEMA MISURAZIONE INERZIALE IMU	35.700,00	0,00
NORTHROP GRUMMAN ITALIA S.P.A.	EUR	7.100.266,85	7	SOTTOSISTEMA NAVIGAZIONE AEREA RICEVITORE GPS JGPSU DENOMINATI JNSU	734.146,00	936.791,98
NORTHROP GRUMMAN ITALIA S.P.A.	EUR	7.100.266,85	1	SOTTOSISTEMA NAVIGAZIONE AEREA RICEVITORE GPS JGPSU DENOMINATO ANTENNA SET TS	9.376,25	2.896.469,87

Denominazione operatore	Codice valuta	Ammontare in valuta	Quantità	Materiale oggetto del contratto	Stato di avanzamento annuale (Euro)	Utilizzo anni precedenti (Euro)
NORTHROP GRUMMAN ITALIA S.P.A.	EUR	7.100.266,85	2	SOTTOSISTEMA NAVIGAZIONE INERZIALE AEREA EFINS DENOMINATI FINS	389.154,00	936.791,98
NORTHROP GRUMMAN ITALIA S.P.A.	EUR	7.100.266,85	8	SOTTOSISTEMA NAVIGAZIONE INERZIALE AEREA EFINS DENOMINATI LINS	1.107.465,98	936.791,98
NORTHROP GRUMMAN ITALIA S.P.A.	EUR	7.100.266,85	0	SOTTOSISTEMA NAVIGAZIONE INERZIALE AEREA EFINS DENOMINATI LINS	261.711,84	2.896.469,87
NORTHROP GRUMMAN ITALIA S.P.A.	EUR	61.080,00	8	SOTTOSISTEMA NAVIGAZIONE INERZIALE TERRESTRE LLN-G1	61.080,00	0,00
NORTHROP GRUMMAN ITALIA S.P.A.	EUR	4.933.533,91	5	SOTTOSISTEMA NAVIGAZIONE JGPSU	340.368,85	89.486,35
NORTHROP GRUMMAN ITALIA S.P.A.	EUR	10.541,57	1	SOTTOSISTEMA NAVIGAZIONE INERZIALE AEREA EFINS	10.541,57	0,00
NORTHROP GRUMMAN ITALIA S.P.A.	USD	2.833.165,00	71	SOTTOSISTEMA RIFERIMENTO ASSETTO APPLICAZIONE AEREA ARU-R PER VELIVOLI	1.270.493,23	0,00
NORTHROP GRUMMAN ITALIA S.P.A.	EUR	68.068,00	1	SOTTOSISTEMA RIFERIMENTO ASSETTO LISA 200 PER VELIVOLI SEU	68.068,00	0,00
NORTHROP GRUMMAN ITALIA S.P.A.	EUR	220,00	1	SOTTOSISTEMA RIFERIMENTO ASSETTO LISA 4000 PER VELIVOLI	220,00	0,00
NORTHROP GRUMMAN ITALIA S.P.A.	EUR	21.154.499,50	5	SOTTOSISTEMA RIFERIMENTO ASSETTO LISA 4000 PER VELIVOLI S.E.U.. C.C.M.U.. M.D.U.	493.431,20	492.783,60
NORTHROP GRUMMAN ITALIA S.P.A.	EUR	6.848.142,44	2	SOTTOSISTEMA RIFERIMENTO ASSETTO LISA 4000 VELIVOLI	37.664,78	94.161,96
NORTHROP GRUMMAN ITALIA S.P.A.	EUR	12.000,00	2	SOTTOSISTEMA NAVIGAZIONE INERZIALE AEREA EFINS-E-PARTI ATTREZZATURE DI COLLAUDO	12.000,00	0,00
NORTHWEST S.R.L.	EUR	4.239,40	820	CARTUCCIA CAL. 12.7X99 (50 BMG)	4.239,40	0,00
NUOVA JAGER S.R.L.	EUR	1.804.952,00	2593	FUCILE AUTOMATICO BERETTA	262.411,00	1.158.537,52
NUOVA JAGER S.R.L.	EUR	1.804.952,00	263	PISTOLA MITRAGLIATRICE BERETTA	26.615,60	1.158.537,52
O.M.C. DI CORTI GILBERTO	EUR	1.180,00	1	ATTREZZATURA TORNIO MOD. OMC 58XL - 2T	1.180,00	0,00
O.V.S. VILLELLA S.R.L.	EUR	947.913,97	7	KIT 1 P/N 204-32796 PARTE E COMPONENTE STRUTTURALE DI ALLESTIMENTO INTERNO	282.080,02	437.498,76
O.V.S. VILLELLA S.R.L.	EUR	947.913,97	7	KIT 4 9/N 204-32799-1 LAMIERATO SALDATO E TUBAZIONE IMPIANTO ARIA	228.335,19	437.498,76
O.V.S. VILLELLA S.R.L.	EUR	331.360,50	5	KIT P/N 204-32798-1 PARTI MACCHINATE	165.680,25	165.680,25
O.V.S. VILLELLA S.R.L.	EUR	2.645,76	6	MATERIALE PER PROGRAMMA	2.045,76	0,00
O.V.S. VILLELLA S.R.L.	EUR	756,00	2	MATERIALE PER PROGRAMMA INTERGOVERN	156,00	0,00
O.V.S. VILLELLA S.R.L.	EUR	729,00	1	P/N 204-66034-92 ORIFICE	129,00	0,00
OFFICINE FONDERIE PATRONE S.P.A.	EUR	225.541,04	615	ANELLO OTTURATORE CAL 105 MM	5.535,00	0,00

Denominazione operatore	Codice valuta	Ammontare in valuta	Quantità	Materiale oggetto del contratto	Stato di avanzamento annuale (Euro)	Utilizzo anni precedenti (Euro)
OFFICINE FONDERIE PATRONE S.P.A.	EUR	225.541,04	700	BASE PER PROIETTO CAL 105 MM	33.936,00	0,00
OFFICINE FONDERIE PATRONE S.P.A.	EUR	225.541,04	700	BOSSOLO CAL	87.500,00	0,00
OFFICINE FONDERIE PATRONE S.P.A.	EUR	225.541,04	700	CORPO PER PROIETTO CAL.105 MM	55.524,00	0,00
OFFICINE FONDERIE PATRONE S.P.A.	EUR	225.541,04	660	IMPENNAGGIO PER PROIETTO CAL 105 MM	14.126,40	0,00
OFFICINE FONDERIE PATRONE S.P.A.	EUR	225.541,04	710	PUNTA PER PROIETTO CAL 105 MM	23.174,40	0,00
OFFICINE FONDERIE PATRONE S.P.A.	EUR	225.541,04	683	TAPPO PUNTA CAL 105 MM	5.655,24	0,00
OFFICINE FONDERIE PATRONE S.P.A.	EUR	24.800,00	400	TESTA SCARICA PER RAZZO CAL 69 85 MM	24.800,00	0,00
OFFICINE FONDERIE PATRONE S.P.A.	EUR	268.000,00	4000	TESTA SCARICA PER RAZZO CAL 69.85 MM	268.000,00	0,00
OFFICINE FONDERIE PATRONE S.P.A.	EUR	472.440,00	7620	TESTA SCARICA RAZZO CAL 69.85 MM	472.440,00	0,00
OFFICINE MECCANICHE AERONAUTICHE	USD	573.560,00	67	2FSH51012-0001 - URNI 00236	33.224,12	255.459,13
OFFICINE MECCANICHE AERONAUTICHE	USD	573.560,00	75	2FSH51014-0001 - URNI 00233	132.825,64	255.459,13
OFFICINE MECCANICHE AERONAUTICHE	USD	573.560,00	73	2FSH51019-0001 - URNI 00234	32.644,12	255.459,13
OFFICINE MECCANICHE AERONAUTICHE	USD	573.560,00	64	2FSH51020 -0001 - URNI 00235	28.052,78	255.459,13
OFFICINE MECCANICHE AERONAUTICHE	USD	573.560,00	2	2FSH51058-0001 - URNI 000252	1.886,12	255.459,13
OFFICINE MECCANICHE AERONAUTICHE	EUR	30.378,78	2	ACCUMULATORE FRENO	23.114,26	0,00
OFFICINE MECCANICHE AERONAUTICHE	EUR	19.310,00	1	ACCUMULATORE FRENO VELIVOLO EFA	19.310,00	0,00
OFFICINE MECCANICHE AERONAUTICHE	EUR	90.720,07	4	ACCUMULATORE FRENO VELIVOLO EFA P/N.291A03000-017	46.228,52	44.491,55
OFFICINE MECCANICHE AERONAUTICHE	EUR	76.079,44	413	ACCUMULATORE FRENO VELIVOLO EFA URNI00197	36.048,32	0,00
OFFICINE MECCANICHE AERONAUTICHE	EUR	8.871,92	2	AMMORTIZZATORE GANCIO VELIVOLO EFA P/N.329A01000-013	8.871,92	0,00
OFFICINE MECCANICHE AERONAUTICHE	EUR	625.842,40	5	ATTUATORE TETTuccio VELIVOLO EFA PN 291A07000-007	28.905,00	0,00
OFFICINE MECCANICHE AERONAUTICHE	EUR	76.079,44	25	ATTUATORE TETTuccio VELIVOLO EFA URNI 0023	1.216,30	0,00
OFFICINE MECCANICHE AERONAUTICHE	EUR	76.079,44	92	ATTUATORE TETTuccio VELIVOLO EPA URNI 00200	5.009,30	0,00
OFFICINE MECCANICHE AERONAUTICHE	EUR	625.842,40	8	ATTUATORE VELIVOLO EFA PN 291A08000-023/025	51.618,56	0,00

Denominazione operatore	Codice valuta	Ammontare in valuta	Quantità	Materiale oggetto del contratto	Stato di avanzamento annuale (Euro)	Utilizzo anni precedenti (Euro)
OFFICINE MECCANICHE AERONAUTICHE	EUR	625.842,40	15	ATTUATORE VELIVOLO EFA PN 291A9000-009/011	87.479,70	0,00
OFFICINE MECCANICHE AERONAUTICHE	EUR	221.649,46	12	FILTRO OSSIGENO PN 351A02000-001	24.992,28	0,00
OFFICINE MECCANICHE AERONAUTICHE	EUR	30.378,78	4	INDICATORE DI POSIZIONE	7.264,52	0,00
OFFICINE MECCANICHE AERONAUTICHE	EUR	3.632,26	2	INDICATORE POSIZIONE VELIVOLO EFA	3.632,26	0,00
OFFICINE MECCANICHE AERONAUTICHE	EUR	625.842,40	40	INDICATORE POSIZIONE VELIVOLO EFA PN 324A01000-009	91.000,00	0,00
OFFICINE MECCANICHE AERONAUTICHE	EUR	113.078,68	156	PARTI DI AEREO	1.244,88	240,50
OFFICINE MECCANICHE AERONAUTICHE	EUR	1.989.260,32	260	PARTI DI AEREO	14.550,00	124.991,09
OFFICINE MECCANICHE AERONAUTICHE	EUR	2.021.844,46	1178	PARTI DI RICAMBI PER VEIVOLO EFA	37.104,00	363.251,56
OFFICINE MECCANICHE AERONAUTICHE	EUR	27.171.594,83	62	PARTI DI RICAMBIO	32.961,62	654.249,67
OFFICINE MECCANICHE AERONAUTICHE	EUR	27.171.594,83	95	PARTI DI RICAMBIO	2.599,60	158.728,70
OFFICINE MECCANICHE AERONAUTICHE	EUR	27.171.594,83	78	PARTI DI RICAMBIO	187.351,78	701.987,70
OFFICINE MECCANICHE AERONAUTICHE	EUR	576,00	50	PARTI DI RICAMBIO PER AMMORTIZZATORE GANCIO VELIVOLO EFA P/N 329A01650-101	576,00	0,00
OFFICINE MECCANICHE AERONAUTICHE	EUR	76.079,44	100	POMPA VELIVOLO EFA URNI 00196	4.249,00	0,00
OFFICINE MECCANICHE AERONAUTICHE	EUR	865.520,71	7	RICAMBI PER PROGRAMMA EFA	1.423,03	90.355,42
OFFICINE MECCANICHE AERONAUTICHE	EUR	400.837,75	30	RICAMBI PER VALVOLA	38.029,70	244,80
OFFICINE MECCANICHE AERONAUTICHE	EUR	11.560.422,23	10	RICAMBI PROGRAMMA EFA	108.432,20	370.307,79
OFFICINE MECCANICHE AERONAUTICHE	USD	429.444,40	8	ROOT RIB WING BL 87.5 VELIVOLO JSF F-35 P/N 2WSH53147-0007	152.109,94	0,00
OFFICINE MECCANICHE AERONAUTICHE	USD	429.444,40	8	ROOT RIB WING BL 87.5 VELIVOLO JSF F-35 P/N 2WSH53148-0007	152.109,94	0,00
OFFICINE MECCANICHE AERONAUTICHE	EUR	1.008.953,54	72	TRASDUTTORE IDRAULICO FRENO RUOTE ELIC. KHP/KUK P/N 324AM04000-001	175.039,20	0,00
OFFICINE MECCANICHE AERONAUTICHE	EUR	24.048,00	8	TRASDUTTORE IDRAULICO FRENO RUOTE ELIC. KHP/KUK P/N 324AM04000-001	24.048,00	0,00
OFFICINE MECCANICHE AERONAUTICHE	EUR	1.079,86	1	VALVOLA DI NON RITORNO VELIVOLO - 291A-12016-003	266,89	250,47
OFFICINE MECCANICHE AERONAUTICHE	EUR	1.079,86	3	VALVOLA DI NON RITORNO VELIVOLO - 291A12008-003	562,50	250,47
OFFICINE MECCANICHE AERONAUTICHE	EUR	3.971,75	17	VALVOLA DI NON RITORNO VELIVOLO - 291A12008-003	3.187,50	784,25

Denominazione operatore	Codice valuta	Ammontare in valuta	Quantità	Materiale oggetto del contratto	Stato di avanzamento annuale (Euro)	Utilizzo anni precedenti (Euro)
OFFICINE MECCANICHE AERONAUTICHE	EUR	27.219,64	28	VALVOLA DI NON RITORNO VELIVOLO EFA PN 291A12006-003	6.356,00	0,00
OFFICINE MECCANICHE AERONAUTICHE	EUR	27.219,64	30	VALVOLA DI NON RITORNO VELIVOLO EFA PN 291A12008-003	6.750,00	0,00
OFFICINE MECCANICHE AERONAUTICHE	EUR	27.219,64	13	VALVOLA DI NON RITORNO VELIVOLO EFA PN 291A12012-003	3.419,00	0,00
OFFICINE MECCANICHE AERONAUTICHE	EUR	49.234,00	100	VALVOLA DI NON RITORNO VELIVOLO TORNADO	49.234,00	0,00
OFFICINE MECCANICHE AERONAUTICHE	EUR	1.000.000,00	20	VALVOLA ELICOTTERO NH90 P/N S321F6011100(321Q01000-005/009)	75.784,20	705.963,73
OFFICINE MECCANICHE AERONAUTICHE	EUR	15.687,90	5	VALVOLA IDRAULICA VELIVOLO TORNADO	7.843,95	0,00
OFFICINE MECCANICHE AERONAUTICHE	EUR	1.008.953,54	34	VALVOLA METERAGGIO FRENO RUOTE ELICOTTERO KHP/KUH P/N 324AM02000-001 / -003	208.843,75	0,00
OFFICINE MECCANICHE AERONAUTICHE	EUR	970.256,00	6	VALVOLA METERAGGIO FRENO RUOTE P/N 324AM02000-003 (-001) ELIC. KHP/KUH	64.080,00	906.176,00
OFFICINE MECCANICHE AERONAUTICHE	EUR	2.660,13	9	VALVOLA NON RITORNO	2.660,13	0,00
OFFICINE MECCANICHE AERONAUTICHE	EUR	66.872,00	26	VALVOLA VELIVOLO EFA P/N212A01000-005	30.758,00	0,00
OMC - WIRELOMBARDIA SRL	EUR	271.344,00	1	ATTREZZATURA TORNIO MOD. OMC 58 XL 2T	271.344,00	0,00
ORIZZONTE SISTEMI NAVALI S.P.A.	EUR	171.420.673,00	400	DOCUMENTAZIONE	3.293.121,99	0,00
ORIZZONTE SISTEMI NAVALI S.P.A.	EUR	171.420.673,00	53	APPARECCHI TELEFONICI	850.020,84	0,00
ORIZZONTE SISTEMI NAVALI S.P.A.	EUR	171.420.673,00	37	APPARECHIATURE TELEFONICHE	4.390.467,00	0,00
ORIZZONTE SISTEMI NAVALI S.P.A.	EUR	171.420.673,00	3813	CACCIAMINE DI NUOVA CONCEZIONE TIPO OSN -ATTREZZATURE	108.303.807,68	0,00
ORIZZONTE SISTEMI NAVALI S.P.A.	EUR	171.420.673,00	3000	COLPO COMPLETO 30MM- COLPO TRACCAINTE 30MM	1.233.500,00	0,00
ORIZZONTE SISTEMI NAVALI S.P.A.	EUR	171.420.673,00	924	COMPLESSO SINGOLO NAVALE 30MM MARLIN RICAMBI E ATTREZZATURE	702.238,53	0,00
ORIZZONTE SISTEMI NAVALI S.P.A.	EUR	171.420.673,00	2	COMPLESSO SINGOLO NAVALE 30MM MARLIN WS	6.090.555,00	0,00
ORIZZONTE SISTEMI NAVALI S.P.A.	EUR	171.420.673,00	311	DOCUMENTAZIONE IN FORMATO ELETTRONICO	2.630.391,01	0,00
ORIZZONTE SISTEMI NAVALI S.P.A.	EUR	171.420.673,00	2	HULL MOUNTED SONAR ATLAS HMS-12M -SIDE SCAN SONAR- REMUS 100	8.545.683,00	0,00
ORIZZONTE SISTEMI NAVALI S.P.A.	EUR	171.420.673,00	129	INFRARED CAMERA - MEDUSA MK48 - NAVR -NAVS ATHENA P.	820.168,16	0,00
ORIZZONTE SISTEMI NAVALI S.P.A.	EUR	171.420.673,00	171	LANCIATORE CARICHE IN PROFONDITÀ AIRONE TUBO MUNIZIONAMENTO COMANDO REMOTO CARICHE PER CONTROMINAMENTO CESOIE ESPLOSIVE	7.605.039,00	0,00
ORIZZONTE SISTEMI NAVALI S.P.A.	EUR	171.420.673,00	1	LASER TELEMETRICO MEDIA CADENZA PER CENTRALE DI TIRO	100.000,00	0,00

Denominazione operatore	Codice valuta	Ammontare in valuta	Quantità	Materiale oggetto del contratto	Stato di avanzamento annuale (Euro)	Utilizzo anni precedenti (Euro)
ORIZZONTE SISTEMI NAVALI S.P.A.	EUR	416.383.203,00	0	NAVE D ASSALTO ANFIBIA TIPO OSN DA 6000 A 11000 T CON RELATIVO ARMAMENTO E MUNIZIONAMENTO	3.954.517,00	368.665.457,79
ORIZZONTE SISTEMI NAVALI S.P.A.	EUR	171.420.673,00	6	NAVR SISTEMA DI NAVIGAZIONE MARITTIMA - MEDUSA MK4B -INTRADED CAMERA - ATHENA P.	15.020.000,00	0,00
ORIZZONTE SISTEMI NAVALI S.P.A.	EUR	171.420.673,00	57	RICAMBI HULL MOUNTED SONAR ATLAS SIDE SCA SONAR REMUS 100	739.895,79	0,00
ORIZZONTE SISTEMI NAVALI S.P.A.	EUR	171.420.673,00	36	SENTINEL MSIP115-IP MULTISERVICE INTEROPERABILITY POINT - RICAMBI	684.916,68	0,00
ORIZZONTE SISTEMI NAVALI S.P.A.	EUR	171.420.673,00	1	SENTINEL MSIP115-IP-MULTISERVICE INTEROPERABILITY POINT (CENTRALE DI COMMUTAZIONE)	1.194.331,00	0,00
PAGE EUROPA S.R.L.	EUR	5.259.039,22	79	COMPONENTI INTERFACCIA COMUNICAZIONE E SISTEMA GESTIONE COMMUTAZIONE	392.943,01	0,00
PAGE EUROPA S.R.L.	EUR	5.259.039,22	41	COMPONENTI INTERFACCIA COMUNICAZIONE E SISTEMA GESTIONE DI COMMUTAZIONE	3.521.424,13	0,00
PAGE EUROPA S.R.L.	EUR	5.259.039,22	17	COMPONENTI SISTEMA ELABORAZIONE MESSAGGI	192.165,98	0,00
PAGE EUROPA S.R.L.	EUR	5.259.039,22	4	COMPONENTI SOFTWARE	691.976,00	0,00
PAGE EUROPA S.R.L.	EUR	5.259.039,22	1	COMPONENTI SOTTO SISTEMA ALIMENTAZIONE	5.000,00	0,00
PAGE EUROPA S.R.L.	EUR	5.259.039,22	7	COMPONENTI SOTTOSISTEMA GESTIONE VOCE	67.441,00	0,00
PAGE EUROPA S.R.L.	EUR	5.259.039,22	3	COMPONENTI SOTTOSISTEMA STANDARD TEMPO E FREQUENZA	25.857,00	0,00
PAGE EUROPA S.R.L.	EUR	5.259.039,22	6	COMPONENTI TELECOMANDO E CONTROLLO	18.981,00	0,00
PAGE EUROPA S.R.L.	EUR	5.259.039,22	8	COMPONENTI TELECOMANDO E CONTROLLO	71.098,00	0,00
PIAGGIO AERO INDUSTRIES S.P.A.	USD	9.780.000,00	20	ATTREZZATURA	39.847,69	0,00
PIAGGIO AERO INDUSTRIES S.P.A.	USD	8.931.812,80	45	COMPONENTI MOTORE ENGINE F135	873.686,53	2.737.418,12
PIAGGIO AERO INDUSTRIES S.P.A.	USD	22.797.036,75	180	COMPONENTI MOTORE TURBOFAN F135	1.675.621,78	367.037,99
PIAGGIO AERO INDUSTRIES S.P.A.	EUR	4.000,00	4	DOCUMENTI SVILUPPO PIHH	40,00	0,00
PIAGGIO AERO INDUSTRIES S.P.A.	USD	9.780.000,00	3	MANUALI CARTACEI PER VELIVOLO P180 VERSIONE MILITARE	132,83	0,00
PIAGGIO AERO INDUSTRIES S.P.A.	USD	9.780.000,00	2	MANUALI DIGITALI PER VELIVOLO P.180 VERSIONE MILITARE	88,55	0,00
PIAGGIO AERO INDUSTRIES S.P.A.	EUR	109.387,66	1	MICROPOMPA CENTRALE S/N M119MP1201	11.413,57	0,00
PIAGGIO AERO INDUSTRIES S.P.A.	EUR	109.387,66	1	MICROPOMPA POSTERIORE S/NM115MP1101	11.413,57	0,00
PIAGGIO AERO INDUSTRIES S.P.A.	EUR	214.500,00	13	PARTI DI RICAMBIO PER SISTEMA DI COMANDI VOLO MODELLO PAS-MIL-0016	214.500,00	0,00

Denominazione operatore	Codice valuta	Ammontare in valuta	Quantità	Materiale oggetto del contratto	Stato di avanzamento annuale (Euro)	Utilizzo anni precedenti (Euro)
PIAGGIO AERO INDUSTRIES S.P.A.	USD	9.780.000,00	82	PARTI DI RICAMBIO PER VELIVOLO P180 VERSIONE MILITARE	79.695,39	0,00
PIAGGIO AERO INDUSTRIES S.P.A.	EUR	13.575.250,00	1292	PARTI DI RICAMBIO TURBO MOTORE RTM322	2.601.959,14	682.510,46
PIAGGIO AERO INDUSTRIES S.P.A.	EUR	9.701,54	1	PARTI- VELIVOLO P180 VERSIONE MILITARE-SST1931-08-02.HECU	9.701,54	0,00
PIAGGIO AERO INDUSTRIES S.P.A.	EUR	109.387,66	1	POMPA OLIO S/N A631G	57.067,85	0,00
PIAGGIO AERO INDUSTRIES S.P.A.	EUR	10.626,05	2	RICAMBI PER TURBOGETTO VIPER MK632-43 P/N RRV110. RARE RESET VALVE	10.626,05	0,00
PIAGGIO AERO INDUSTRIES S.P.A.	EUR	21.399.943,14	844	RICAMBI PER TURBOMOTORE RTM 322 - VEDI ALLEGATO A PROT. 2016-69-LIC-T-AT.0	155.407,29	0,00
PIAGGIO AERO INDUSTRIES S.P.A.	EUR	4.000,00	2	SPECIFICA TECNICA DEL SISTEMA UAS PIHH (VELIVOLO E STAZIONE A TERRA) - TECNOLOGIA	20,00	0,00
PIAGGIO AERO INDUSTRIES S.P.A.	EUR	20.000.000,00	4	TECNOLOGIA TURBOMOTORE RTM 322	2.327,60	4.665,20
PIAGGIO AERO INDUSTRIES S.P.A.	EUR	109.387,66	1	TURBOGETTO VIPER MK632-43 (TEST ATTIVITÀ PROVA AL BANCO)	29.492,67	0,00
PIAGGIO AERO INDUSTRIES S.P.A.	USD	9.780.000,00	1	VELIVOLO P180 VERSIONE MILITARE	8.540.467,55	0,00
PIAGGIO AERO INDUSTRIES S.P.A.	EUR	21.174.015,06	2757	VELIVOLO TORNADO PARTI DI RICAMBIO	261.741,97	0,00
PIAGGIO AERO INDUSTRIES S.P.A.	EUR	21.174.015,06	141	VELIVOLO TORNADO PARTI DI RICAMBIO	13.971,69	0,00
PIETRO ROSA TBM S.R.L.	USD	912.912,00	1478	ALETTE ANTERIORI IN TITANIO PER MISSILE A/A	408.337,91	0,00
PIETRO ROSA TBM S.R.L.	USD	912.912,00	1448	ALETTE POSTERIORI IN TITANIO PER MISSILI A/A	400.049,59	0,00
R.W.M. ITALIA S.P.A.	EUR	11.832,00	34	ANELLO DI SOSPENSIONE (1000 LB CLASS) PER BOMBA MK 82/83	11.832,00	0,00
R.W.M. ITALIA S.P.A.	EUR	2.958,00	6	ANELLO SOSPENSIONE PER BOMBA MK82/83	2.958,00	0,00
R.W.M. ITALIA S.P.A.	EUR	14.000,00	1	ATTACK BOMBA DI PENETRAZIONE - VUOTA	7.000,00	0,00
R.W.M. ITALIA S.P.A.	EUR	14.000,00	1	ATTACK CARICA CAVA - VUOTA	7.000,00	0,00
R.W.M. ITALIA S.P.A.	EUR	73.010,00	21	ATTREZZATURA PER BOMBA 500LB MK82 EG	28.000,00	0,00
R.W.M. ITALIA S.P.A.	EUR	411.250.808,00	540	BOMBA 1000 LB MK 83 - ATTIVA COMPLETA DI ANELLI DI SOSPENSIONE (MK83 LIVE WARHEAD PBXN-109 FILLED)	11.214.180,00	15.977.570,00
R.W.M. ITALIA S.P.A.	EUR	411.250.808,00	12	BOMBA 1000 LB MK 83 - MANUALI - MANUALE OPERATORE/MANUTENTORE IN VERSIONE CARTACEA (CORRISPONDENTE A 4 SETS)	588,80	15.977.570,00
R.W.M. ITALIA S.P.A.	EUR	411.250.808,00	3	BOMBA 1000 LB MK 83 - MANUALI IN VERSIONE CD-ROM (CORRISPONDENTE A 1 SETS)	147,20	15.977.570,00
R.W.M. ITALIA S.P.A.	EUR	62.240.750,00	700	BOMBA 1000LB MK83 - ATTIVA COMPLETA DI ANELLI DI SOSPENSIONE	11.462.500,00	50.778.250,00

Denominazione operatore	Codice valuta	Ammontare in valuta	Quantità	Materiale oggetto del contratto	Stato di avanzamento annuale (Euro)	Utilizzo anni precedenti (Euro)
R.W.M. ITALIA S.P.A.	EUR	197.101,00	48	BOMBA 1000LB MK83-VUOTA	144.864,00	0,00
R.W.M. ITALIA S.P.A.	EUR	411.250.808,00	200	BOMBA 2000 LB MK 84 - ATTIVA COMPLETA DI ANELLI DI SOSPENSIONE (MK84 LIVE WARHEAD PBXN-109 FILLED)	8.044.000,00	15.977.570,00
R.W.M. ITALIA S.P.A.	EUR	411.250.808,00	12	BOMBA 2000 LB MK 84 - MANUALI - MANUALE OPERATORE/MANUTENTORE IN VERSIONE CARTACEA (CORRISPONDENTE A 4 SETS)	588,80	15.977.570,00
R.W.M. ITALIA S.P.A.	EUR	411.250.808,00	3	BOMBA 2000 LB MK 84 - MANUALI IN VERSIONE CD-ROM (CORRISPONDENTE A 1 SETS)	147,20	15.977.570,00
R.W.M. ITALIA S.P.A.	EUR	5.918.397,30	1308	BOMBA 250LB MK81 - RICAMBI - O RING 3 53X85.32 NBR(OR 4337)	1.373,40	0,00
R.W.M. ITALIA S.P.A.	EUR	418.980,00	6	BOMBA 250LB MK81 - SEMILAVORATO	16.980,00	0,00
R.W.M. ITALIA S.P.A.	EUR	5.918.397,30	654	BOMBA 250LB MK81 - VUOTA	1.850.820,00	0,00
R.W.M. ITALIA S.P.A.	EUR	5.918.397,30	654	BOMBA 250LB MK81 RICAMBI GUARNIZIONE PER POZZETTO DI ARMAMENTO	1.863,90	0,00
R.W.M. ITALIA S.P.A.	EUR	5.918.397,30	1308	BOMBA 250LB RICAMBI MOLLA DI RITEGNO	5.035,80	0,00
R.W.M. ITALIA S.P.A.	EUR	411.250.808,00	1536	BOMBA 500 LB MK 82 - ATTIVA COMPLETA DI ANELLI DI SOSPENSIONE (MK82 LIVE WARHEAD PBXN-109 FILLED)	15.482.880,00	15.977.570,00
R.W.M. ITALIA S.P.A.	EUR	411.250.808,00	12	BOMBA 500 LB MK 82 - MANUALI - MANUALE OPERATORE/MANUTENTORE IN VERSIONE CARTACEA (CORRISPONDENTE A 4 SETS)	588,80	15.977.570,00
R.W.M. ITALIA S.P.A.	EUR	411.250.808,00	3	BOMBA 500 LB MK 82 - MANUALI IN VERSIONE CD-ROM (CORRISPONDENTE A 1 SETS)	14,20	15.977.570,00
R.W.M. ITALIA S.P.A.	EUR	2.720.534,26	390	BOMBA 500 LB MK82 EG - VUOTA E COMPONENTI VARI	324.746,24	0,00
R.W.M. ITALIA S.P.A.	EUR	214.302,00	5	BOMBA 500 LB MK82 EG VUOTA	61.805,00	12.603,00
R.W.M. ITALIA S.P.A.	EUR	214.302,00	274	BOMBA 500 LB MK82 EG VUOTA COMPONENTI A CORREDO	8.430,00	12.603,00
R.W.M. ITALIA S.P.A.	EUR	214.302,00	10	BOMBA 500 LB MK82 EG/VR VUOTA	118.750,00	12.603,00
R.W.M. ITALIA S.P.A.	EUR	8.270.228,00	4	BOMBA 500 LB PER PAVEWAY IV TACTICAL PENET. INERTE	146.000,00	386.000,00
R.W.M. ITALIA S.P.A.	EUR	8.270.228,00	15	BOMBA 500 LB. PER PAVEVWY IV TACTICAL PENET. ATTIVA	7.532.420,00	386.000,00
R.W.M. ITALIA S.P.A.	EUR	60.700,00	4	BOMBA 500LB MK82 - ATTIVA	39.200,00	0,00
R.W.M. ITALIA S.P.A.	EUR	705.600,00	18	BOMBA 500LB MK82 - ATTIVA CORREDATA DA ACCESSORI	705.600,00	0,00
R.W.M. ITALIA S.P.A.	EUR	71.910,00	7	BOMBA 500LB MK82 - INERTE	40.600,00	0,00
R.W.M. ITALIA S.P.A.	EUR	214.455,00	901	BOMBA 500LB MK82 EG VR-VUOTA + COMPONENTI A CORREDO	214.285,00	0,00
R.W.M. ITALIA S.P.A.	EUR	267.420,00	12	BOMBA 500LB PER PAVEWAI IV - INERTE	267.420,00	0,00

Denominazione operatore	Codice valuta	Ammontare in valuta	Quantità	Materiale oggetto del contratto	Stato di avanzamento annuale (Euro)	Utilizzo anni precedenti (Euro)
R.W.M. ITALIA S.P.A.	EUR	40.860.000,00	500	BOMBA 500LB PER PAVEWAY IV - ATTIVA	6.810.000,00	0,00
R.W.M. ITALIA S.P.A.	EUR	16.710.000,00	1200	BOMBA 500LB PER PAVEWAY IV - ATTIVA + COSTI NON RICORRENTI	16.590.000,00	0,00
R.W.M. ITALIA S.P.A.	EUR	51.242,00	2	BOMBA 500LB PER PAVEWAY IV - INERTE + COSTI NON RICORRENTI	51.242,00	0,00
R.W.M. ITALIA S.P.A.	EUR	9.500,00	19	BOMBA 500LB PER PAVEWAY IV TACTICAL PENETRATOR-SEMILAVORATO + COMPONENTI	3.958,33	0,00
R.W.M. ITALIA S.P.A.	EUR	22.285,00	1	BOMBA 500LB PER PAVEWAY IV - INERTE	22.285,00	0,00
R.W.M. ITALIA S.P.A.	EUR	61.000,00	6	BOOSTER PER SPOLETTA TIPO MAFIS - ATTIVO	36.000,00	0,00
R.W.M. ITALIA S.P.A.	EUR	61.000,00	1	BOOSTER PER SPOLETTA TIPO MAFIS - SERVIZI	10.000,00	0,00
R.W.M. ITALIA S.P.A.	EUR	7.562,00	2	CARICA CMM CM101.CAP-RICAMBI-(CAP LIVE - ELETRONIC BOARD	7.562,00	0,00
R.W.M. ITALIA S.P.A.	EUR	62.532,59	116	CARICA CMM CM101 CAP RICAMBI	62.532,59	0,00
R.W.M. ITALIA S.P.A.	EUR	1.695.307,00	30	CARICA CMM CM101 CAP RICAMBI	3.720,00	0,00
R.W.M. ITALIA S.P.A.	EUR	1.695.307,00	23	CARICA CMM CM104 RICAMBI	15.230,00	0,00
R.W.M. ITALIA S.P.A.	EUR	16.555.875,00	3	CARICA CMM CM108 - TECNOLOGIA - 3 MANUALI IN FORMATO CARTACEO	30.000,00	0,00
R.W.M. ITALIA S.P.A.	EUR	264.100,00	580	CARICA DI PROFONDITA DC103-MSS 30G - ATTIVA	263.900,00	0,00
R.W.M. ITALIA S.P.A.	EUR	264.100,00	1	CARICA DI PROFONDITA DC 103-MSS 30G MANUALI	100,00	0,00
R.W.M. ITALIA S.P.A.	EUR	264.100,00	1	CARICA DI PROFONDITA DC103-MSS 30G MANUALI	100,00	0,00
R.W.M. ITALIA S.P.A.	EUR	122.800,00	150	CARICA DI PROFONDITÀ DC103/DSC 450G ATTIVA	93.000,00	0,00
R.W.M. ITALIA S.P.A.	EUR	62.500,00	1	CD ROM BOOSTER CARICA AGGIUNTIVA PER SISTEMA D INNESCO BOMBA	31.250,00	0,00
R.W.M. ITALIA S.P.A.	EUR	5.612,20	2	CD ROM MINA MARINA MURENA MN102	1.339,10	0,00
R.W.M. ITALIA S.P.A.	EUR	16.555.875,00	3	CESOIA ESPLOSIVA CMM CM102-ECP - TECNOLOGIA NR. 3 MANUALI IN FORMATO CARTACEO	30.000,00	0,00
R.W.M. ITALIA S.P.A.	EUR	1.353.900,00	68	CESOIA ESPLOSIVA CMM CM102-ECP-ATTIVA-ATTREZZATURE	623.400,00	0,00
R.W.M. ITALIA S.P.A.	EUR	200.000,00	4	COLPO DA MORTAIO DM 121 155 MM ATTIVO RH30	4.000,00	18.000,00
R.W.M. ITALIA S.P.A.	EUR	62.500,00	1	CPOIA CARTACEA BOOSTER CARICA AGGIUNTIVA PER SISTEMA D INNESCO BOMBA	31.250,00	0,00
R.W.M. ITALIA S.P.A.	EUR	3.246.464,00	2	DOCUMENTAZIONE VARIA - BOMBA MK82	200,00	0,00

Denominazione operatore	Codice valuta	Ammontare in valuta	Quantità	Materiale oggetto del contratto	Stato di avanzamento annuale (Euro)	Utilizzo anni precedenti (Euro)
R.W.M. ITALIA S.P.A.	EUR	50.000,00	2.8	ESPLOSIVO PBXN-109	1.400,00	15.720,00
R.W.M. ITALIA S.P.A.	EUR	110.000,00	67.12	ESPLOSIVO PBXN-109	36.916,00	0,00
R.W.M. ITALIA S.P.A.	EUR	11.000,00	110	ESPLOSIVO PBXN-109 (CAMPIONI DI PBXN-109 DERIVATO DA COLATA DI PRODUZ. PER CARICAM. ATTIVO BOMBE DI AEREO MK82-MK83-MK84	110,00	0,00
R.W.M. ITALIA S.P.A.	EUR	71.910,00	12	GOVERNALE CONICO LOW DRAG 500LB	28.800,00	0,00
R.W.M. ITALIA S.P.A.	EUR	49.500,00	18	GOVERNALE CONICO LOW DRAG 500LB - (LOW DRANG MAU 93/B)	49.500,00	0,00
R.W.M. ITALIA S.P.A.	EUR	126.800,00	1	MANUALE CARTACEO ESPLOSIVO PBXN-109 (WP2)	31.700,00	0,00
R.W.M. ITALIA S.P.A.	EUR	126.800,00	1	MANUALE CARTACEO ESPLOSIVOPBXN-109 (WP1)	31.700,00	0,00
R.W.M. ITALIA S.P.A.	EUR	126.800,00	1	MANUALE CDROM ESPLOSIVO PBXN-109 (WP1)	31.700,00	0,00
R.W.M. ITALIA S.P.A.	EUR	126.800,00	1	MANUALE CDROM ESPLOSIVOPBXN-109 (WP2)	31.700,00	0,00
R.W.M. ITALIA S.P.A.	EUR	5.612,20	2	MANUALI CARTACEI MINA MARINA MURENA MN102	1.339,10	0,00
R.W.M. ITALIA S.P.A.	EUR	2.000,00	5	MANUALI CARTACEI SISTEMA MURENA MN102 MOD 1	1.000,00	0,00
R.W.M. ITALIA S.P.A.	EUR	418.980,00	1	MANUALI DI USO E MANUTENZIONE RELATIVI ALLA BOMBA E ALLE ATTREZZATURE DI PRODUZIONE E CONTR./COLL IN FORMATO CARTACEO	10.000,00	0,00
R.W.M. ITALIA S.P.A.	EUR	418.980,00	1	MANUALI DI USO E MANUTENZIONE RELATIVI ALLA BOMBA E ALLE ATTREZZATURE DI PRODUZIONE E CONTR./COLL IN FORMATO CD-ROM	10.000,00	0,00
R.W.M. ITALIA S.P.A.	EUR	122.800,00	2	MANUALI IN FORMATO CARTACEO E DIGITALE	1.000,00	0,00
R.W.M. ITALIA S.P.A.	EUR	600,00	3	MANUALI MINA MARINA MURENA MN102	600,00	0,00
R.W.M. ITALIA S.P.A.	EUR	73.010,00	0	MANUALI USO E MANUTENZIONE PER BOMBA 500LB MK82 EG/VR	150,00	0,00
R.W.M. ITALIA S.P.A.	EUR	80.000,00	3	MINA MARINA CARICHE BOMBE (SIMULACRI) E ALTRI MATERIALI	15.000,00	0,00
R.W.M. ITALIA S.P.A.	EUR	648.949,46	3	MINA MARINA LIMPET PIOVRA MN110 - MANUALI	34.933,57	306.070,59
R.W.M. ITALIA S.P.A.	EUR	6.432.550,00	45	MINA MARINA LIMPET PIOVRA MN110 ACCESSORI	8.775,00	2.867.650,00
R.W.M. ITALIA S.P.A.	EUR	1.695.307,00	4998	MINA MARINA MANTA MN103 RICAMBI	1.024.287,00	0,00
R.W.M. ITALIA S.P.A.	EUR	141.675,15	4	MINA MARINA MURENA MN102 ATTREZZATURE-RICAMBI	141.675,15	0,00
R.W.M. ITALIA S.P.A.	EUR	1.695.307,00	281	MINA MARINA MURENA MN102 RICAMBI	562.970,00	0,00
R.W.M. ITALIA S.P.A.	EUR	8.375.000,00	2	MINA MARINA MURENA MN115 - ACCESSORI POSA RECUPERO (MINE RECOVERY SYSTEM MRS)	64.000,00	0,00

Denominazione operatore	Codice valuta	Ammontare in valuta	Quantità	Materiale oggetto del contratto	Stato di avanzamento annuale (Euro)	Utilizzo anni precedenti (Euro)
R.W.M. ITALIA S.P.A.	EUR	8.375.000,00	8	MINA MARINA MURENA MN115 - ACCESSORI TRASMISSIONE DATI (DATA TRANSMISSION CABLE DTC)	139.200,00	0,00
R.W.M. ITALIA S.P.A.	EUR	8.375.000,00	2	MINA MARINA MURENA MN115 - ACCESSORI TRASMISSIONE DATI (INTERNAL CHRONOLOGICAL RECORDER ICR)	23.200,00	0,00
R.W.M. ITALIA S.P.A.	EUR	8.375.000,00	1	MINA MARINA MURENA MN115 - ATTREZZATURE (MAINTENANCE TROLLEY TRM-E)	9.900,00	0,00
R.W.M. ITALIA S.P.A.	EUR	8.375.000,00	1	MINA MARINA MURENA MN115 - ATTREZZATURE (MINE CONTROL INTERFACE MCI AND MINE INTERFACE PROGRAM MIP-E)	300.700,00	0,00
R.W.M. ITALIA S.P.A.	EUR	8.375.000,00	1	MINA MARINA MURENA MN115 - ATTREZZATURE (MINE TOOLS AND JIG BOXES TBX-E)	8.700,00	0,00
R.W.M. ITALIA S.P.A.	EUR	8.375.000,00	2	MINA MARINA MURENA MN115 - ESERCIZIO (MURENA EXE MINE - STANDARD VERSION)	486.000,00	0,00
R.W.M. ITALIA S.P.A.	EUR	8.375.000,00	16	MINA MARINA MURENA MN115 - MANUALI CARTACEI (TECHNICAL HANDBOOKS) N. 4 SET	20.000,00	0,00
R.W.M. ITALIA S.P.A.	EUR	8.375.000,00	16	MINA MARINA MURENA MN115 - MANUALI IN CD ROM - N 4 SET	20.000,00	0,00
R.W.M. ITALIA S.P.A.	EUR	8.375.000,00	150	MINA MARINA MURENA MN115 - RICAMBI (2 YEARS KEY SPARE PARTS AND CONSUMABLE SET) (1 SET COMPOSTO DA N. 150 PARTI DI RIC.)	125.000,00	0,00
R.W.M. ITALIA S.P.A.	EUR	1.942.500,00	35000	NOSE CUP SUPPORT - CONTRASTO BICCHIERE DI OGIVA PER BOMBA DI AEREO	1.942.500,00	0,00
R.W.M. ITALIA S.P.A.	EUR	300.000,00	15	PARC 01 TESTA IN GUERRA PER MISSILE - ATTIVA	150.000,00	0,00
R.W.M. ITALIA S.P.A.	EUR	71.910,00	7	PUNTALE DI OGIVA PER BOMBA SERIE MK	2.310,00	0,00
R.W.M. ITALIA S.P.A.	EUR	9.500,00	21	PUNTALI DI OGIVA - COMPONENTI BOMBA 500LB	3.500,00	0,00
R.W.M. ITALIA S.P.A.	EUR	418.980,00	1	RACCOLTA DATI TECNICI RELATIVI AL CARICAMENTO. ASSEMBLAGGIO E PALLETTIZZAZIONE IN FORMATO CARTACEO	37.500,00	0,00
R.W.M. ITALIA S.P.A.	EUR	418.980,00	1	RACCOLTA DATI TECNICI RELATIVI AL CARICAMENTO. ASSEMBLAGGIO E PALLETTIZZAZIONE IN FORMATO CD-ROM	37.500,00	0,00
R.W.M. ITALIA S.P.A.	EUR	418.980,00	1	RACCOLTA SPECIFICHE DI PRODUZIONE RELATIVE A CARICAMENTO. ASSEMBLAGGIO E PALLETTIZZAZIONE IN FORMATO CARTACEO	37.500,00	0,00
R.W.M. ITALIA S.P.A.	EUR	418.980,00	1	RACCOLTA SPECIFICHE DI PRODUZIONE RELATIVE A CARICAMENTO. ASSEMBLAGGIO E PALLETTIZZAZIONE IN FORMATO CD-ROM	37.500,00	0,00
R.W.M. ITALIA S.P.A.	EUR	89.100,00	22	RICAMBI MINA MARINA MURENA MN102 MOD 2	89.100,00	0,00
R.W.M. ITALIA S.P.A.	EUR	54.800,00	6	RICAMBI PER CARICA CMM CM108	4.800,00	0,00
R.W.M. ITALIA S.P.A.	EUR	153.228,20	336	RICAMBI PER MINA MARINA MURENA MN102	153.228,20	0,00
R.W.M. ITALIA S.P.A.	EUR	5.612,20	5	RICAMBI PER MINA MARINA MURENA MN102	2.934,00	0,00
R.W.M. ITALIA S.P.A.	EUR	31.800,00	50	RICAMBI RWM - MDC CARICA - BATTERIE AL LITIO	31.800,00	0,00
R.W.M. ITALIA S.P.A.	EUR	418.980,00	1	SET DISEGNI RELATIVI AD ATTREZZATURE E CALIBRI NECESSARI PER IL CARICAMENTO IN FORMATO CARTACEO	10.000,00	0,00

Denominazione operatore	Codice valuta	Ammontare in valuta	Quantità	Materiale oggetto del contratto	Stato di avanzamento annuale (Euro)	Utilizzo anni precedenti (Euro)
R.W.M. ITALIA S.P.A.	EUR	418.980,00	1	SET DISEGNI RELATIVI AD ATTREZZATURE E CALIBRI NECESSARI PER IL CARICAMENTO IN FORMATO CD-ROM	10.000,00	0,00
R.W.M. ITALIA S.P.A.	EUR	418.980,00	1	SET PROCEDURE CONTROLLO/COLLAUDO PER CARICAMENTO CON ESPLOSIVO TRITONAL IN FORMATO CARTACEO	10.000,00	0,00
R.W.M. ITALIA S.P.A.	EUR	418.980,00	1	SET PROCEDURE CONTROLLO/COLLAUDO PER CARICAMENTO CON ESPLOSIVO TRITONAL IN FORMATO CD-ROM	10.000,00	0,00
R.W.M. ITALIA S.P.A.	EUR	61.000,00	6	SISTEMA D INNESCO PER SPOLETTA TIPO MAFIS - ATTIVO	15.000,00	0,00
R.W.M. ITALIA S.P.A.	EUR	604.800,00	4000	SWIVEL AND CUP GIRELLA CON MOSCHETTONE	126.800,00	222.000,00
R.W.M. ITALIA S.P.A.	EUR	604.800,00	8000	SWIVEL AND LINK GIRELLA CON ANELLO	256.000,00	222.000,00
REBEL ALLIANCE S.R.L.	EUR	258.140,00	1	SOFTWARE APLIC. C41 PER LA GESTIONE DI CARTOGR.. MESSAGG.. SENSORIST. E ARCHITETT. DI RETE. INTEGRATO CON APPARATI MILI	241.000,00	0,00
RHEINMETALL ITALIA S.P.A.	EUR	421.134.300,00	0	30 SERIE DI PARTI PER LANCIAMISSILI E PER AFFUSTI BINATI DA 35 MM	4.162.150,00	0,00
RHEINMETALL ITALIA S.P.A.	EUR	6.000.000,00	12	AFFUSTO BINATO CAMPALE C/A DA 35MM TIPO GDF 005 COMPLETO DI ACCESSORI	1.650.000,00	0,00
RHEINMETALL ITALIA S.P.A.	EUR	42.530,00	1	DOCUMENTAZIONE CARTACEA TECNICA RADAR RICERCA ACQUISIZIONE A CORTO RAGGIO SHORAR 2D	42.530,00	0,00
RHEINMETALL ITALIA S.P.A.	EUR	25.984,75	1	DUCT AIR	6.257,65	3.463,50
RHEINMETALL ITALIA S.P.A.	EUR	12.983.259,60	4	KIT DI SUBASSIEMI RADAR DI INSEGUIMENTO IN BANDA X (X-BTR MK2)X SISTEMA NAVALE OGNUNO COMPOSTO DA N. 1 RECEIVER	1.443.528,00	11.435.545,60
RHEINMETALL ITALIA S.P.A.	EUR	5.306.640,00	1	MICROWAVE UNIT 1	210.216,27	2.419.555,81
RHEINMETALL ITALIA S.P.A.	EUR	216.000,00	1	MITRAGLIERA C/A DA 25MM TIPO KBA COMPLETA DI ACCESSORI	216.000,00	0,00
RHEINMETALL ITALIA S.P.A.	EUR	21.165,75	1	PARTI COMPONENTI RADAR RICERCA E INSEGUIMENTO IN BANDA X SKYSHIELD	10.198,00	10.967,75
RHEINMETALL ITALIA S.P.A.	EUR	318.238,00	1	PARTI DEL RADAR DI RICERCA E ACQUISIZIONE A CORTO RAGGIO SHORAR 2D -HELIX POWER SUPPLY	159.119,00	0,00
RHEINMETALL ITALIA S.P.A.	EUR	74.638,20	20	PARTI DI RICABIO - EXTRACTOR BUFFER ASSY -	9.918,00	0,00
RHEINMETALL ITALIA S.P.A.	EUR	74.638,20	15	PARTI DI RICAMBIO - VULKOLLAN-	17.126,25	0,00
RHEINMETALL ITALIA S.P.A.	EUR	101.419,25	31	PARTI DI RICAMBIO PER CENTRALE DI TIRO SKYGUARD PER MISSILE S/A E AFFUSTO	101.419,25	0,00
RHEINMETALL ITALIA S.P.A.	EUR	975.566,55	7	PARTI DI RICAMBIO PER CENTRALE DI TIRO SKYGUARD PER MISSILE S/A E AFFUSTO C/A	240.941,20	0,00
RHEINMETALL ITALIA S.P.A.	EUR	116.058,00	6	PARTI DI RICAMBIO PER CENTRALE DI TIRO SKYGUARD X AFFUSTO BINATO C/A -CONSISTENTI IN : RECTIFIER UNIT. TRASMITT	116.058,00	0,00
RHEINMETALL ITALIA S.P.A.	EUR	12.983.259,60	1	PARTI DI RICAMBIO PER MANUTENZIONE ON BOARD PER RADAR DI INSEGUIMENTO IN BANDA X (X BTR MK2)PER SISTEMA NAVALE.	104.186,00	11.435.545,60
RHEINMETALL ITALIA S.P.A.	EUR	317.780,25	9	PARTI DI RICAMBIO PER RADAR DI INSEGUIMENTO X-BTR MK2- BANDA X PER SISTEMA NAVALE	317.780,25	0,00

Denominazione operatore	Codice valuta	Ammontare in valuta	Quantità	Materiale oggetto del contratto	Stato di avanzamento annuale (Euro)	Utilizzo anni precedenti (Euro)
RHEINMETALL ITALIA S.P.A.	EUR	65.288,95	1	PARTI DI RICAMBIO PER RADAR DI INSEGUIMENTO X-BTR MK1- IN BANDA X PER SISTEMA NAVALE CONTAINER H.T. UNITS ASSY	65.288,95	0,00
RHEINMETALL ITALIA S.P.A.	EUR	10.375,00	1	PARTI DI RICAMBIO PER RADAR DI RICERCA E ACQUISIZIONE A CORTO RAGGIO SHORAR 2D- RUPJB081BA.BLP	10.375,00	0,00
RHEINMETALL ITALIA S.P.A.	EUR	1.006.629,45	10	PARTI DI RICAMBIO PER RADAR DI RICERCA E INSEGUIMENTO IN BANDA X SKYSHIELD E SKYGUARD III	596.553,54	0,00
RHEINMETALL ITALIA S.P.A.	EUR	213.278,70	8	PARTI DI RICAMBIO PER RADAR DI RICERCA E INSEGUIMENTO IN BANDA X PER SKYGUARD III	97.601,80	0,00
RHEINMETALL ITALIA S.P.A.	EUR	7.735.597,05	27	PARTI DI RICAMBIO PER RADAR DI RICERCA E INSEGUIMENTO IN BANDA X SKYSHIELD E SKYGUARD III	126.625,05	0,00
RHEINMETALL ITALIA S.P.A.	EUR	476.422,90	8	PARTI DI RICAMBIO PER SISTEMA PER LA DIREZIONE DEL TIRO FIELDGUARD	451.356,90	25.066,00
RHEINMETALL ITALIA S.P.A.	EUR	74.638,20	30	PARTI DI RICAMBIO- BODY VALVE-	41.241,00	0,00
RHEINMETALL ITALIA S.P.A.	EUR	74.638,20	1	PARTI DI RICAMBIOX AFFUSTI CAMPALI C/A DA 35 MM TIPO GDF B04 - COUPLING	6.352,95	0,00
RHEINMETALL ITALIA S.P.A.	EUR	231.060,00	3	PARTI DI RICERCA E ACQUISIZIONE A CORTO RAGGIO SHORAR 2D- RADAR PROCESSOR-ELETTROMAGNETE-SWITCH DRIVER-ROTARY JOINT-	224.200,00	0,00
RHEINMETALL ITALIA S.P.A.	EUR	865.507,40	9	PARTI E COMPONENTI PER RADAR DI RICERCA E INSEGUIMENTO IN BANDA X PER SKYSHIELD	346.976,00	518.531,40
RHEINMETALL ITALIA S.P.A.	EUR	96.179,70	4	PARTI RADAR DI INSEGUIMENTO -X BTR MK1-IN BANDA X SISTEMA NAVALE -HELIX POWER SUPPLY-COLLECTOR P.S.-GRID HEATER UNIT-TWT	96.179,70	0,00
RHEINMETALL ITALIA S.P.A.	EUR	134.347,00	1	PARTI RICAMBIO AFFUSTO BINATO CAMPALE	12.677,80	96.313,00
RHEINMETALL ITALIA S.P.A.	EUR	25.984,75	4	PARTI RICAMBIO CENTRALE TIRO SKYGUARD BRAKER LEVEL	16.263,60	3.463,50
RHEINMETALL ITALIA S.P.A.	EUR	14.863,70	23	PARTI RICAMBIO CENTRALI TIRO SKYGUARD PER AFFUSTO BINATO	14.863,70	0,00
RHEINMETALL ITALIA S.P.A.	EUR	914.621,00	26	PARTI RICAMBIO MITRAGLIERA C/A DA 25MM TIPO KBA	114.267,00	0,00
RHEINMETALL ITALIA S.P.A.	EUR	3.097.922,05	380	PARTI RICAMBIO PER CENTRALE TIRO SKYGUARD PER MISSILE S/A AFFUSTO	2.056.720,40	0,00
RHEINMETALL ITALIA S.P.A.	EUR	70.637,10	1	PARTI RICAMBIO RADAR INSEGUIMENTO BTR MK1 PER SISTEMA NAVALE CONSISTENTI IN HELIX POWER SUPPLY	70.637,10	0,00
RHEINMETALL ITALIA S.P.A.	EUR	1.477.459,00	1	PARTI RICAMBIO RADAR RICERCA	104.159,00	0,00
RHEINMETALL ITALIA S.P.A.	EUR	2.042.154,00	28	PARTI RICAMBIO RADAR RICERCA E ACQUISIZIONE A CORTO RAGGIO SHORAR 2D	1.076.566,00	941.240,00
RHEINMETALL ITALIA S.P.A.	EUR	604.910,30	13	PARTI RICAMBIO RADAR RICERCA E INSEGUIMENTO SKYGUARD III	602.888,00	2.022,30
RHEINMETALL ITALIA S.P.A.	EUR	7.536,70	8	PARTI RICAMBIO RADAR RICERCA INSEGUIMENTO BANDA X PER SKYSHIELD E SKYGUARD	7.536,70	0,00
RHEINMETALL ITALIA S.P.A.	EUR	20.780,00	100	PARTI SISTEMA DIREZIONE TIRO FIELDGUARD . CONNECTOR	20.780,00	0,00
RHEINMETALL ITALIA S.P.A.	EUR	138.383,00	3	PDR PER RADAR DI RICERCA E INSEGUIMENTO IN BANDA X PER SKYSHIELD E SKYGUARD III	36.285,00	0,00

Denominazione operatore	Codice valuta	Ammontare in valuta	Quantità	Materiale oggetto del contratto	Stato di avanzamento annuale (Euro)	Utilizzo anni precedenti (Euro)
RHEINMETALL ITALIA S.P.A.	EUR	118.619,00	1	PDR RADAR DI RICERCA E ACQUISIZIONE A CORTO RAGGIO SHORAR 2D	44.316,00	0,00
RHEINMETALL ITALIA S.P.A.	EUR	7.735.597,05	20	RADAR DI RICERCA E INSEGUIMENTO IN BANDA X SKYSHIELD E SKYGUARD III	4.887.755,55	0,00
RHEINMETALL ITALIA S.P.A.	EUR	12.400,00	1	RADAR INSEGUIMENTO X BTR MK2 IN BANDA X PER SISTEMA NAVALE	12.400,00	0,00
RHEINMETALL ITALIA S.P.A.	EUR	1.500.000,00	1	RADAR RICERCA ACQUISIZIONE A CORTO RAGGIO SHORAR 2D	1.500.000,00	0,00
RHEINMETALL ITALIA S.P.A.	EUR	2.042.154,00	6	RADAR RICERCA E ACQUISIZIONE A CORTO RAGGIO SHORAR 2D	24.348,00	941.240,00
RHEINMETALL ITALIA S.P.A.	EUR	6.000.000,00	1	ATTREZZATURE RADAR SHORAR 2D	1.500.000,00	0,00
RHEINMETALL ITALIA S.P.A.	EUR	57.735,00	9	RECEIVER	28.143,00	29.592,00
RHEINMETALL ITALIA S.P.A.	EUR	208.143,00	2	RICAMBI SISTEMA DIREZIONE TIRO FIELGUARD	208.143,00	0,00
RHEINMETALL ITALIA S.P.A.	EUR	5.017.306,00	1	SERIE DI ATTREZZATURE PER LA MANUTENZIONE DEPOT RADAR DA INSEG IN BANDA X (X-BTR MK2) PER SIST NAV SUPPORT EQUIPMEN ML3	157.856,00	4.755.264,00
RHEINMETALL ITALIA S.P.A.	EUR	5.017.306,00	1	SERIE DI PARTI DI RICAMBIO PER LA MANUTENZIONE ON BOARD PER RADAR FOUR CHANNEL RECEIVER	104.186,00	4.755.264,00
RHEINMETALL ITALIA S.P.A.	EUR	39.400,00	1	STRUMENTI DI COLLAUDO E CONTROLLO PER MITRAGLIERA C/A DA 25MM TIPO KBA - ATTREZZATURE CONSIST. IN: BARREL TEST 25MM KBA	39.400,00	0,00
RHEINMETALL ITALIA S.P.A.	EUR	7.735.597,05	96	SUBASSIEMI PER RADAR DI RICERCA E INSEGUIMENTO IN BANDA X PER SKYSHIELD E SKYGUARD III	830.974,75	0,00
RHEINMETALL ITALIA S.P.A.	EUR	5.306.640,00	8	TRANSMITTER X BAND COMPONENTI	517.727,00	2.419.555,81
RHODE & SCHWARZ ITALIA S.P.A.	EUR	7.600,00	1	EDST-K1 SOFTWARE PER ANALISI SEGNALI STAZIONI TACAN	7.600,00	0,00
RHODE & SCHWARZ ITALIA S.P.A.	EUR	25.600,00	1	FK 3150 UNITA DI SINTONIA DI ANTENNA	3.400,00	0,00
RHODE & SCHWARZ ITALIA S.P.A.	EUR	21.330,00	1	GA3001 MICROTELEFONO CON PTT	240,00	0,00
RHODE & SCHWARZ ITALIA S.P.A.	EUR	21.330,00	1	GA3005 ALTOPARLANTE PER M3TR	615,00	0,00
RHODE & SCHWARZ ITALIA S.P.A.	EUR	56.680,00	2	GA3005 ALTOPARLANTE PER M3TR	1.490,00	0,00
RHODE & SCHWARZ ITALIA S.P.A.	EUR	56.680,00	2	GA5000VR MICROTELEFONO	480,00	0,00
RHODE & SCHWARZ ITALIA S.P.A.	EUR	21.330,00	1	GB3031R UNITA DI CONTROLLO REMOTO SINGOLA CON CAVO DI CONNESSIONE	2.545,00	0,00
RHODE & SCHWARZ ITALIA S.P.A.	EUR	711.110,00	1	GM2208S SOFTWARE MODEM.GM2204S.GM2202.GM2201	5.400,00	71.400,00
RHODE & SCHWARZ ITALIA S.P.A.	EUR	711.110,00	1	HF MODEM. MAST FOR ANTENNA	3.400,00	71.400,00
RHODE & SCHWARZ ITALIA S.P.A.	EUR	21.330,00	1	HV3007 ANTENNA FRUSTA	640,00	0,00

Denominazione operatore	Codice valuta	Ammontare in valuta	Quantità	Materiale oggetto del contratto	Stato di avanzamento annuale (Euro)	Utilizzo anni precedenti (Euro)
RHODE & SCHWARZ ITALIA S.P.A.	EUR	56.680,00	1	IB3022 PACCO BATTERIA	245,00	0,00
RHODE & SCHWARZ ITALIA S.P.A.	EUR	56.680,00	1	JHV3022 SHORT TAPE ANTENNA	270,00	0,00
RHODE & SCHWARZ ITALIA S.P.A.	EUR	56.680,00	1	MR3000P RADIO TATTICA PORTATILE	3.975,00	0,00
RHODE & SCHWARZ ITALIA S.P.A.	EUR	21.330,00	1	MR3003H RADIO TATTICA HF/VHF	17.290,00	0,00
RHODE & SCHWARZ ITALIA S.P.A.	EUR	25.600,00	1	MR3103H RADIO TATTICA HF/VHF	15.000,00	0,00
RHODE & SCHWARZ ITALIA S.P.A.	EUR	56.680,00	2	PRR104G-K1 VEHICULAR ANTENNA	220,00	0,00
RHODE & SCHWARZ ITALIA S.P.A.	EUR	711.110,00	2	TACTICAL RADIO V/UHF.VEHICULAR TACTICAL RADIO.TACTICAL HANDHELD TRANSCEIVER	30.000,00	71.400,00
RHODE & SCHWARZ ITALIA S.P.A.	EUR	25.600,00	1	VK3150C AMPLIFICATORE POTENZA HF COMPATTO	7.200,00	0,00
RHODE & SCHWARZ ITALIA S.P.A.	EUR	56.680,00	2	VR5000 RADIO TATTICA VEICOLARE	50.000,00	0,00
RHODE & SCHWARZ ITALIA S.P.A.	EUR	30.245,60	1	XK4115D RICETRASMETTITORE HF	30.245,60	0,00
RHODE & SCHWARZ ITALIA S.P.A.	EUR	21.010,00	2	XK4115D RICETRASMETTITORE HF	21.010,00	0,00
RHODE & SCHWARZ ITALIA S.P.A.	EUR	10.505,00	1	XK4115D RICETRASMETTITORE HF	10.505,00	0,00
RHODE & SCHWARZ ITALIA S.P.A.	EUR	200.000,00	1	XT4410A RICESTRASMETTITORE V/UHF	20.000,00	0,00
RHODE & SCHWARZ ITALIA S.P.A.	EUR	78.000,00	2	XTM RICETRASMETTITORE V/UHF	78.000,00	0,00
ROTODYNE S.R.L.	EUR	37.259,40	15	APPARECCHIATURA A TERRA CON MOTORE ELETTRICO PER AEROMOBILI ROTO 120X	37.259,40	0,00
S.I.E.L. S.R.L.	EUR	190.530,04	3	BARRIERA LASR - LASER BEAM PER BERSAGLIO STS	1.035,18	0,00
S.I.E.L. S.R.L.	EUR	190.530,04	11	BERSAGLIO MOBILE AUTOMATICO PER ADDESTRAMENTO AL TIRO MODELLO STS	83.554,24	0,00
S.I.E.L. S.R.L.	EUR	190.530,04	6	MONOROTAIA - MONORAIL END POINTPER BERSAGLIO STS	5.665,32	0,00
S.I.E.L. S.R.L.	EUR	190.530,04	50	MONOTAIA - MONORAIL PER BERSAGLIO STS	34.349,50	0,00
S.I.E.L. S.R.L.	EUR	190.530,04	14	PROTEZIONE BALISTICA - BALISTIC PROTECTION PER BERSAGLIO STS	7.246,40	0,00
S.I.E.L. S.R.L.	EUR	190.530,04	1	STAZIONE COMANDO PER BERDAGLIO PER ADDESTRAMENTO AL TIRO STS CONTROLLO REMOTO	2.652,17	0,00
S.I.E.L. S.R.L.	EUR	190.530,04	1	STAZIONE COMANDO PER BERSAGLIO PER ADDESTRAMENTO AL TIRO STS CONSOLLE	5.746,93	0,00
S.I.E.L. S.R.L.	EUR	190.530,04	8	STS GIRO PER BERSAGLIO STS	8.281,60	0,00

Denominazione operatore	Codice valuta	Ammontare in valuta	Quantità	Materiale oggetto del contratto	Stato di avanzamento annuale (Euro)	Utilizzo anni precedenti (Euro)
S.I.E.L. S.R.L.	EUR	190.530,04	12	STS TARGET BATTERIA - BATTERY	6.022,92	0,00
S.I.E.L. S.R.L.	EUR	190.530,04	13	STS TARGET CHARGER	4.526,60	0,00
S.I.E.L. S.R.L.	EUR	190.530,04	6	STS TROLLEY BATTERIA - BATTERY PER BERSAGLIO STS	12.968,22	0,00
S.I.E.L. S.R.L.	EUR	190.530,04	4	UNITA MOBILE SU BINARI MODELLO STS TROLLEY PER BERSAGLIO STS	18.480,96	0,00
SACIL S.R.L.	EUR	1.375.500,00	150000	ACCESSORIO P/N DM120 PER MAGLIONE M13 CAL. 7.62 MM	74.250,00	20.394,00
SACIL S.R.L.	EUR	16.416,00	1805	CARICATORE DA 30 COLPI PER CARTUCCE CAL 5.56 MM	10.974,40	5.441,60
SACIL S.R.L.	EUR	46.920,00	6373	CARICATORE DA 30 COLPI PER CARTUCCE CAL. 5.56 MM	43.973,70	0,00
SACIL S.R.L.	EUR	16.416,00	2700	CARICATORE DA 30 COLPI PER CARTUCCE CAL. 5.56 MM	16.416,00	0,00
SACIL S.R.L.	EUR	27.360,00	4315	CARICATORE DA 30 COLPI PER CARTUCCE CAL.5.56MM	26.235,20	0,00
SACIL S.R.L.	EUR	569.500,00	6000	MAGLIONE METALLICO M13 CAL. 7.62 MM (.30)	144,00	0,00
SACIL S.R.L.	EUR	700,00	10000	MAGLIONE METALLICO M13 CAL. 7.62 MM (.30)	250,00	0,00
SACIL S.R.L.	EUR	700,00	20000	MAGLIONE METALLICO M27 CAL. 5.56 MM	450,00	0,00
SACIL S.R.L.	EUR	569.500,00	3000	MAGLIONE METALLICO M27 CAL. 5.56 MM	62,85	0,00
SACIL S.R.L.	EUR	1.005.600,00	20368231	MAGLIONE METALLICO M27 CAL. 5.56MM	426.714,46	107.510,56
SACIL S.R.L.	EUR	69.600,00	800000	MAGLIONE METALLICO M9 CAL. 12.7 MM (.50)	69.600,00	0,00
SACIL S.R.L.	EUR	801.000,00	7000000	MAGLIONE METALLICO M9 CAL. 12.7 MM (.50)	623.000,00	0,00
SACIL S.R.L.	EUR	69.600,00	800000	MAGLIONE METALLICO M9 CAL. 12.7 MM (.50)	69.600,00	0,00
SAGICOFIM S.P.A.	EUR	43.540,00	12	RICAMBI-SISTEM.FILTRANTE COLLETTIVO PER DIF.NBC MOD.MK2 A DIS.6490	43.540,00	0,00
SAGICOFIM S.P.A.	EUR	37.428,00	6	SISTEMA FILTRANTE COLLETTIVO PER DIFESA NBC MOD. MK3	37.428,00	0,00
SAGICOFIM S.P.A.	EUR	346.200,00	2	SISTEMA FILTRANTE NAVALE DI DIFESA NBC MOD. MK1	115.400,00	0,00
SAGICOFIM S.P.A.	EUR	1.560.000,00	45	SISTEMA FILTRANTE NAVALE DI DIFESA NBC MOD. MK1	854.100,00	0,00
SAGICOFIM S.P.A.	EUR	1.560.000,00	81	SISTEMA FILTRANTE NAVALE DI DIFESA NBC MOD. MK1 -	315.900,00	0,00
SEASTEMA S.P.A.	EUR	2.245.000,00	465	IPMS SEAS-NAVY AUTOMAZIONE PER NAVE MILITARE TIPO SUPPORTO LOGISTICO.TRAINING CACCIAMINE FINO A CACCIATORPED. E PATT. VE	481.048,00	0,00

Denominazione operatore	Codice valuta	Ammontare in valuta	Quantità	Materiale oggetto del contratto	Stato di avanzamento annuale (Euro)	Utilizzo anni precedenti (Euro)
SEASTEMA S.P.A.	EUR	2.245.000,00	12	IPMS SEAS-NAVY AUTOMAZIONE PER NAVE MILITARE TIPO SUPPORTO LOGISTICO.TRAINING CACCIAMINE FINO A CACCIATORPED. E PATT.VE-	22.862,00	0,00
SEASTEMA S.P.A.	EUR	476.623,00	352	RICAMBI IPMS SEAS-NAVY AUTOMAZIONE PER NAVE MILITARE TIPO SUPPORTO LOGISTICO.TRAINING.CACCIAMINE FINO A CACCIATORPEDINIE	336.500,00	0,00
SEASTEMA S.P.A.	EUR	310.250,00	136	RICAMBI-IPMS SEAS NAVY AUTOMAZ. PER NAVE MIL. TIPO SUPPORTO LOG..TRAINING. CACCIAMINE FINO A CACCIAT. E PATT. VELOCI	61.650,00	0,00
SECONDO MONA S.P.A.	EUR	152.731,86	2	ALBERI DI TRASMISSIONE	19.431,18	132.646,90
SECONDO MONA S.P.A.	EUR	16.072,34	1	ALBERO DI TRASMISSIONE 19E280-1A	8.036,17	8.036,17
SECONDO MONA S.P.A.	EUR	36.773,11	1	ALBERO DI TRASMISSIONE 19E280-1A	36.773,11	0,00
SECONDO MONA S.P.A.	EUR	597.500,00	6	ALBERO DI TRASMISSIONE 19E280-1A PER VELIVOLO EF 2000	57.954,40	441.745,14
SECONDO MONA S.P.A.	EUR	257.500,00	1	ALBERO DI TRASMISSIONE P/N 19E280-1A	36.331,50	0,00
SECONDO MONA S.P.A.	EUR	36.773,11	1	ALBERO DI TRASMISSIONE PN 19E280-1A	36.773,11	0,00
SECONDO MONA S.P.A.	EUR	113.841,93	55	ALBERO GUIDA P/N P756A0148-00	34.515,96	0,00
SECONDO MONA S.P.A.	EUR	11.960,00	20	ALBERO INGRESSO P/N 75510137-00	11.960,00	0,00
SECONDO MONA S.P.A.	EUR	113.841,93	75	ALBERO INGRESSO P/N P755A0137-00	44.850,00	0,00
SECONDO MONA S.P.A.	EUR	5.902,00	1	ALBERO TRASMISSIONE 19E280-1A (SN 0340)	5.902,00	0,00
SECONDO MONA S.P.A.	EUR	8.036,17	1	ALBERO TRASMISSIONE 19E280-1A (SN 137)	8.036,17	0,00
SECONDO MONA S.P.A.	EUR	2.479,95	15	ALLOGGIAMENTO P/N 77800596	2.479,95	0,00
SECONDO MONA S.P.A.	EUR	2.554,35	15	ALLOGGIAMENTO P/N 77800596	2.479,95	0,00
SECONDO MONA S.P.A.	EUR	17.526,18	3	AMPLIFICATORE DI SENSIBILITA COMANDI DI VOLO TY 1712-03A	13.143,49	0,00
SECONDO MONA S.P.A.	GBP	240.865,23	11	AMPLIFICATORE DI SENSIBILITA COMANDI DI VOLO TY1712 03A	48.196,99	218.709,07
SECONDO MONA S.P.A.	EUR	8.660,54	2	AMPLIFICATORE DI SENSIBILITA COMANDI DI VOLO TY1712-03A	8.660,54	0,00
SECONDO MONA S.P.A.	EUR	9.495,74	1	AMPLIFICATORE DI SENSIBILITA COMANDI DI VOLO TY1712-03A	4.381,32	0,00
SECONDO MONA S.P.A.	EUR	8.763,09	2	AMPLIFICATORE DI SENSIBILITA COMANDI DI VOLO TY1712-03A	8.763,09	0,00
SECONDO MONA S.P.A.	EUR	18.521,95	2	AMPLIFICATORE DI SENSIBILITA COMANDI DI VOLO TY1712-03A	8.763,09	4.381,54
SECONDO MONA S.P.A.	EUR	9.800,00	2	AMPLIFICATORE DI SENSIBILITA COMANDI DI VOLO TY712-03A	9.800,00	0,00

Denominazione operatore	Codice valuta	Ammontare in valuta	Quantità	Materiale oggetto del contratto	Stato di avanzamento annuale (Euro)	Utilizzo anni precedenti (Euro)
SECONDO MONA S.P.A.	EUR	13.144,63	3	AMPLIFICATORE DI SENSIBILITA COMANDI DIVOLO TY1712-03A	13.144,63	0,00
SECONDO MONA S.P.A.	EUR	900,00	1500	ANELLI DI ARRESTO PN.811-01-31	825,00	0,00
SECONDO MONA S.P.A.	EUR	19.364,00	28	ANELLO PN 1043-1008	1.649,48	0,00
SECONDO MONA S.P.A.	EUR	3.562,50	125	ANELLO TENUTA P/N 811-01-72AE	3.561,25	0,00
SECONDO MONA S.P.A.	EUR	5.690,70	10	ASSIEME COPERCHIO KU000164	1.159,90	0,00
SECONDO MONA S.P.A.	EUR	88.584,99	115	ASSIEME COPERCHIO KU000164	13.338,85	12.145,31
SECONDO MONA S.P.A.	EUR	88.584,99	15	ASSIEME CORPO KU000296	7.890,45	12.145,31
SECONDO MONA S.P.A.	EUR	88.584,99	115	ASSIEME CORPO KU000297	52.104,20	12.145,31
SECONDO MONA S.P.A.	EUR	5.690,70	10	ASSIEME CORPO KU000297	4.530,80	0,00
SECONDO MONA S.P.A.	EUR	78.702,66	7	ASSIEME CORPO P/N 811-01-01	10.178,00	13.791,21
SECONDO MONA S.P.A.	EUR	11.468,05	5	ASSIEME ESTREMITA AD OCCHIO PN 1043A1200-02	11.468,05	0,00
SECONDO MONA S.P.A.	EUR	19.364,00	5	ASSIEME ESTREMITA AD OCCHIO PN 1043A1200-02	11.304,05	0,00
SECONDO MONA S.P.A.	EUR	60.766,13	193	ASSIEME GUAINA P/N 811-01-02	58.996,24	0,00
SECONDO MONA S.P.A.	EUR	78.702,66	100	ASSIEME LEVA MANUALE P/N 810-01-06	31.432,00	13.791,21
SECONDO MONA S.P.A.	EUR	1.175.597,79	2	ASSIEME SCATOLA INGRANAGGI CHA 732-201	33.395,40	16.697,70
SECONDO MONA S.P.A.	EUR	78.702,66	37	ASSIEME SOLENOIDE P/N 811-01-09AE	21.005,64	13.791,21
SECONDO MONA S.P.A.	EUR	1.125.000,00	2	ASSIEME TUBO SISTEMA CARBURANTE VELIVOLO TORNADO PN REVMR99-2	5.000,00	135.000,00
SECONDO MONA S.P.A.	EUR	1.125.000,00	2	ASSIEME TUBO SISTEMA CARBURANTE VELIVOLO TORNADO PN REVMR99-3	5.000,00	135.000,00
SECONDO MONA S.P.A.	EUR	1.125.000,00	2	ASSIEME TUBO SISTEMA CARBURANTE VELIVOLO TORNADO PN REVMR99-4	5.000,00	135.000,00
SECONDO MONA S.P.A.	EUR	1.125.000,00	2	ASSIEME TUBO SISTEMA CARBURANTE VELIVOLO TORNADO PN REVMR99-5	5.000,00	135.000,00
SECONDO MONA S.P.A.	EUR	53.923,67	23	ASSIEME VALVOLA DI SELEZIONE 77804717	15.016,47	0,00
SECONDO MONA S.P.A.	EUR	113.841,93	24	ASTA P/N P756A0030-01	27.185,51	0,00
SECONDO MONA S.P.A.	EUR	354.272,46	5	ATTUATORE ELETTROMECCANICO LINEARE P/N SM2858-1	114.104,90	5.943,54

Denominazione operatore	Codice valuta	Ammontare in valuta	Quantità	Materiale oggetto del contratto	Stato di avanzamento annuale (Euro)	Utilizzo anni precedenti (Euro)
SECONDO MONA S.P.A.	EUR	189.783,02	5	ATTUATORE ELETTROMECCANICO LINEARE PN SM2858-1	114.104,90	0,00
SECONDO MONA S.P.A.	EUR	47.250,00	2	ATTUATORE ELETTROMECCANICO LINEARE SM2858-1	45.641,96	905,80
SECONDO MONA S.P.A.	EUR	354.272,46	8	ATTUATORE ELETTROMECCANICO ROTATIVO P/N SM2853-1	179.124,32	5.943,54
SECONDO MONA S.P.A.	EUR	189.783,02	6	ATTUATORE ELETTROMECCANICO ROTATIVO PN SM2853-1 - PROTEZIONE PN 2853-016	318,30	0,00
SECONDO MONA S.P.A.	EUR	113.000,00	1	ATTUATORE ELETTROMECCANICO ROTATIVO SM 2853-1	29.433,04	73.976,41
SECONDO MONA S.P.A.	EUR	521.270,74	10	ATTUATORE PORTELLO CARRELLO ATERRAGGIO P/N S4-3300313	34.269,00	0,00
SECONDO MONA S.P.A.	EUR	107.332,51	12	AZIONATORE APERTURA VANO SCALA PN.SM2856-1	42.874,56	0,00
SECONDO MONA S.P.A.	EUR	456.756,80	2	AZIONATORE DI DISPIEGAMENTO E SVITAGGIO PN SM2867 (DOCUMENTAZIONE)	207.476,60	0,00
SECONDO MONA S.P.A.	EUR	19.382,66	2	AZIONATORE LINEARE R15055-3	18.818,12	0,00
SECONDO MONA S.P.A.	EUR	277.070,00	13	AZIONATORE PER VERRICELLO P/N SM2857-3	61.451,00	0,00
SECONDO MONA S.P.A.	EUR	294.065,00	10	AZIONATORE PER VERRICELLO SM 2857-3	50.210,00	52.080,00
SECONDO MONA S.P.A.	EUR	125.496,00	3	AZIONATORE PER VERRICELLO SM2857-2	59.616,00	0,00
SECONDO MONA S.P.A.	EUR	3.245,00	1	AZIONATORE PER VERRICELLO SM2857-3	3.245,00	0,00
SECONDO MONA S.P.A.	EUR	706.992,00	23	AZIONATORE PER VERRICELLO SM2857-3	114.229,00	537.657,00
SECONDO MONA S.P.A.	EUR	277.070,00	7	AZIONATORE PER VERRICELLO SM2857-3	33.089,00	163.120,94
SECONDO MONA S.P.A.	EUR	1.360.300,00	1	AZIONATORE PRE VERRICELLO SM 2857-3	4.727,00	0,00
SECONDO MONA S.P.A.	EUR	186.924,02	1	AZIONATORE ROTATIVO	66.056,02	0,00
SECONDO MONA S.P.A.	EUR	10.850.000,00	29	AZIONATORE ROTATIVO R1496-2	483.893,00	315.051,00
SECONDO MONA S.P.A.	EUR	10.850.000,00	1	AZIONATORE ROTATIVO R16120M6	17.506,00	315.051,00
SECONDO MONA S.P.A.	EUR	10.850.000,00	1	AZIONATORE ROTATIVO R8035M2-1	34.893,00	315.051,00
SECONDO MONA S.P.A.	EUR	178.765,61	1	AZIONATORE SONDA RIFORMIMENTO P/N TY2890-01A	8.677,94	0,00
SECONDO MONA S.P.A.	EUR	31.821,79	1	AZIONATORE TELESCOPICO PN 201649003	31.821,79	0,00
SECONDO MONA S.P.A.	EUR	35.038,54	1	AZIONE ROTATIVO P/N R1496-3	17.009,00	0,00

Denominazione operatore	Codice valuta	Ammontare in valuta	Quantità	Materiale oggetto del contratto	Stato di avanzamento annuale (Euro)	Utilizzo anni precedenti (Euro)
SECONDO MONA S.P.A.	EUR	17.350,00	1	AZIONE ROTATIVO PN R1496-3	17.350,00	0,00
SECONDO MONA S.P.A.	EUR	277.070,00	16	BLOCCO VALVOLE PER VERRICELLO P/N SM2972-1	120.978,00	0,00
SECONDO MONA S.P.A.	EUR	294.065,00	19	BLOCCO VALVOLE PER VERRICELLO SM 2972-1	165.785,00	52.080,00
SECONDO MONA S.P.A.	EUR	277.070,00	6	BLOCCO VALVOLE PER VERRICELLO SM2972-1	43.990,00	163.120,94
SECONDO MONA S.P.A.	EUR	1.360.300,00	11	BLOCCO VALVOLE PER VERRICELLO SM2972-1	83.700,00	0,00
SECONDO MONA S.P.A.	EUR	125.496,00	3	BLOCCO VALVOLE PER VERRICELLO SM2973	65.880,00	0,00
SECONDO MONA S.P.A.	EUR	10.460,90	4	BUSSOLA P/N 1043-1026	1.060,96	0,00
SECONDO MONA S.P.A.	EUR	19.364,00	4	BUSSOLA PN 1043-1026	1.060,96	0,00
SECONDO MONA S.P.A.	EUR	385.466,45	1	CABLAGGIO SERBATOIO ALIMENTAZIONE	1.635,15	0,00
SECONDO MONA S.P.A.	USD	184.222,05	3	CILINDRO (VELIVOLO JSF) P/N CH2888-0061	11.710,60	0,00
SECONDO MONA S.P.A.	USD	184.222,05	12	CILINDRO (VELIVOLO JSF) P/N CH2889-0001	44.449,38	0,00
SECONDO MONA S.P.A.	USD	215.309,46	9	CILINDRO VELIVOLO JSF PN. CH2888-0061	34.552,65	128.270,49
SECONDO MONA S.P.A.	USD	215.309,46	6	CILINDRO VELIVOLO JSF PN. CH2889-0001	22.281,18	128.270,49
SECONDO MONA S.P.A.	EUR	15.500,00	1000	CONTATTO P/N 030-7880-000	15.500,00	0,00
SECONDO MONA S.P.A.	USD	499.978,48	52	CORPO MACCHINATO SISTEMA COMANDI DI VOLO 456052-1	178.889,58	0,00
SECONDO MONA S.P.A.	USD	664.988,60	90	CORPO MACCHINATO SISTEMA COMANDI DI VOLO 456052-1	309.616,58	12.333,30
SECONDO MONA S.P.A.	USD	664.988,60	81	CORPO MACCHINATO SISTEMA COMANDI DI VOLO 456062-1	249.749,40	12.333,30
SECONDO MONA S.P.A.	USD	499.978,48	68	CORPO MACCHINATO SISTEMA COMANDI DI VOLO 456062-1	209.666,16	0,00
SECONDO MONA S.P.A.	USD	20.439,11	4	CORREDO DI MANUTENZIONE P/N SM2407AKM	4.324,63	0,00
SECONDO MONA S.P.A.	EUR	385.466,45	12	DADO AUTOBLOCCANTE	138,00	0,00
SECONDO MONA S.P.A.	EUR	154.611,90	2	DOCUMENTAZIONE TECNICA PER ELICOTTERO KUH	37.348,20	0,00
SECONDO MONA S.P.A.	EUR	96.820,60	40	EIETTORE SM 3253	12.198,40	12.108,20
SECONDO MONA S.P.A.	EUR	322.822,60	80	EIETTORE SM3253	24.396,80	222.253,71

Denominazione operatore	Codice valuta	Ammontare in valuta	Quantità	Materiale oggetto del contratto	Stato di avanzamento annuale (Euro)	Utilizzo anni precedenti (Euro)
SECONDO MONA S.P.A.	EUR	4.492,00	1	ELETROPOMPA TRAVASO COMBUSTIBILE S/M 2273-1	4.492,00	0,00
SECONDO MONA S.P.A.	EUR	13.225,14	1	ELETTROPOMPA	13.225,14	0,00
SECONDO MONA S.P.A.	EUR	183.393,25	4	ELETTROPOMPA COMBUSTIBILE 60-931	22.337,32	0,00
SECONDO MONA S.P.A.	USD	112.000,00	8	ELETTROPOMPA IMMERSA COMBUSTIBILE P/N SM647-1	99.176,48	0,00
SECONDO MONA S.P.A.	EUR	7.808,00	1	ELETTROPOMPA TRAVASO COMBUSTIBILE P/N SM 2273	7.808,00	0,00
SECONDO MONA S.P.A.	EUR	6.020,20	1	ELETTROPOMPA TRAVASO COMBUSTIBILE P/N SM2273-1 - SN.1028	5.844,84	0,00
SECONDO MONA S.P.A.	EUR	92.775,00	5	ELETTROPOMPA TRAVASO COMBUSTIBILE SM 2273 - 1	60.515,00	0,00
SECONDO MONA S.P.A.	EUR	203.334,63	6	ELETTROPOMPA TRAVASO COMBUSTIBILE SM2241-3-SISTEMA CARBURANTE PER VELIVOLO LCA (LIGHT COMBAT AIRCRAFT)	34.453,50	0,00
SECONDO MONA S.P.A.	EUR	320.835,77	8	ELETTROPOMPA TRAVASO COMBUSTIBILE SM2272	43.985,36	0,00
SECONDO MONA S.P.A.	EUR	5.209,38	1	ELETTROPOMPA TRAVASO COMBUSTIBILE SM2272	5.209,38	0,00
SECONDO MONA S.P.A.	EUR	15.677,77	4	ELETTROPOMPA TRAVASO COMBUSTIBILE SM2272	15.221,14	0,00
SECONDO MONA S.P.A.	EUR	333.426,00	14	ELETTROPOMPA TRAVASO COMBUSTIBILE SM2273	81.546,70	0,00
SECONDO MONA S.P.A.	EUR	15.616,00	2	ELETTROPOMPA TRAVASO COMBUSTIBILE SM2273	15.616,00	0,00
SECONDO MONA S.P.A.	EUR	7.808,00	1	ELETTROPOMPA TRAVASO COMBUSTIBILE SM2273	7.808,00	0,00
SECONDO MONA S.P.A.	EUR	4.492,00	1	ELETTROPOMPA TRAVASO COMBUSTIBILE SM2273-1	4.492,00	0,00
SECONDO MONA S.P.A.	EUR	95.558,20	5	ELETTROPOMPA TRAVASO COMBUSTIBILE SM2273-1	60.514,95	0,00
SECONDO MONA S.P.A.	EUR	387.227,38	28	ELETTROPOMPA TRAVASO COMBUSTIBILE SM2273-1	166.901,00	209.047,92
SECONDO MONA S.P.A.	EUR	95.558,20	5	ELETTROPOMPA TRAVASO COMBUSTIBILE SM2273-1	60.514,95	0,00
SECONDO MONA S.P.A.	EUR	196.479,34	24	ELETTROPOMPA TRAVASO COMBUSTIBILE SM2273-1	143.058,00	23.337,20
SECONDO MONA S.P.A.	EUR	71.500,00	10	ELETTROPOMPA TRAVASO COMBUSTIBILE SM22761 - EQUIPAGGIAMENTO PER VELIVOLO LCA	71.500,00	0,00
SECONDO MONA S.P.A.	EUR	4.492,00	1	ELETTROPOMPA TRAVASO CONBUSTIBILE PN SM2273-1	4.492,00	0,00
SECONDO MONA S.P.A.	EUR	308.410,62	28	EQUIP. ELETTROPOMPA TRAVASO COMBUSTIBILE P/N SM2273-1	161.221,76	147.188,86
SECONDO MONA S.P.A.	EUR	14.008,97	2	EQUIPAGGIAMENTI AMPLIFICATORE DI SENSIBILITA COMANDI DI VOLO TY1712-03A	4.837,85	0,00

Denominazione operatore	Codice valuta	Ammontare in valuta	Quantità	Materiale oggetto del contratto	Stato di avanzamento annuale (Euro)	Utilizzo anni precedenti (Euro)
SECONDO MONA S.P.A.	EUR	35.743,20	47	EQUIPAGGIAMENTI MOTORE EJ200: ASSIEMI	35.743,20	0,00
SECONDO MONA S.P.A.	EUR	154.611,90	32	EQUIPAGGIAMENTI PER ELICOTTERO KUH	28.329,30	0,00
SECONDO MONA S.P.A.	EUR	2.060.000,00	10	EQUIPAGGIAMENTI PROGRAMMA INTERGOVERNATIVO -EF2000-	62.461,92	116.580,74
SECONDO MONA S.P.A.	EUR	14.008,97	1	EQUIPAGGIAMENTI SIMULATORE ARTIFICIALE SENSIBILITA COMANDI DI VOLO TY1713-03A	8.763,09	0,00
SECONDO MONA S.P.A.	USD	1.879.595,12	505	EQUIPAGGIAMENTI VELIVOLO F35 - PROGRAMMA JSF F35	811.109,95	361.881,01
SECONDO MONA S.P.A.	EUR	1.119.913,33	301	EQUIPAGGIAMENTI VELIVOLO HURKUS	554.704,00	376.020,00
SECONDO MONA S.P.A.	EUR	10.460,90	12	ESTREMITA DI TENUTA P/N 1043-1011	2.349,12	0,00
SECONDO MONA S.P.A.	EUR	1.679,40	6	ESTREMITA DI TENUTA PN 1043-1011	1.630,38	0,00
SECONDO MONA S.P.A.	EUR	807,02	3	FASCETTA PN 3472B2603603	783,51	0,00
SECONDO MONA S.P.A.	EUR	2.078,15	1	GANASCIA SINISTRA P/N 811-01-59	183,42	1.834,20
SECONDO MONA S.P.A.	EUR	37.689,58	4	GHIERA P/N 1043-1006	2.749,08	11.751,79
SECONDO MONA S.P.A.	EUR	19.364,00	4	GHIERA PN 1043-1006	2.749,08	0,00
SECONDO MONA S.P.A.	EUR	96.820,60	10	GRUPPO INTEGRATO POMPA SM 4021	55.022,30	12.108,20
SECONDO MONA S.P.A.	EUR	265.091,00	10	GRUPPO INTEGRATO POMPA SM4021	54.209,10	199.554,58
SECONDO MONA S.P.A.	EUR	283.364,84	40	GRUPPO INTEGRATO POMPA SM4021	220.089,20	0,00
SECONDO MONA S.P.A.	EUR	448.050,00	15	GRUPPO INTEGRATO POMPA SM4021	93.666,47	23.607,10
SECONDO MONA S.P.A.	EUR	57.234,98	10	GRUPPO INTEGRATO POMPA SM4021	55.022,30	0,00
SECONDO MONA S.P.A.	USD	15.618,00	3	GRUPPO INTEGRATO RIFORNIMENTO SM4025-1A	13.558,63	0,00
SECONDO MONA S.P.A.	USD	3.986,92	1	GRUPPO INTEGRATO RIFORNIMENTO SM4025-1B	3.530,43	0,00
SECONDO MONA S.P.A.	USD	8.213,06	2	GRUPPO INTEGRATO RIFORNIMENTO SM4025-1B	7.060,05	0,00
SECONDO MONA S.P.A.	EUR	84.000,00	2	INNESTO RAPIDO P/N AE77602M SISTEMA CARBURANTE VELIVOLO M346	5.600,00	0,00
SECONDO MONA S.P.A.	EUR	96.820,60	40	INTERRUTTORE DI PRESSIONE 2299 - 091	16.490,80	12.108,20
SECONDO MONA S.P.A.	EUR	37.734,05	40	INTERRUTTORE DI PRESSIONE 2299-091	16.490,80	0,00

Denominazione operatore	Codice valuta	Ammontare in valuta	Quantità	Materiale oggetto del contratto	Stato di avanzamento annuale (Euro)	Utilizzo anni precedenti (Euro)
SECONDO MONA S.P.A.	EUR	322.822,60	80	INTERRUTTORE DI PRESSIONE 2299-091	32.497,60	222.253,71
SECONDO MONA S.P.A.	EUR	57.234,98	1	INTERRUTTORE DI PRESSIONE P/N 2299-091	545,64	0,00
SECONDO MONA S.P.A.	EUR	147.290,00	42	INTERRUTTORE DI PRESSIONE PN 2299-091	17.582,08	0,00
SECONDO MONA S.P.A.	EUR	53.923,67	1	KIT COMPONENTI ABFCU 100 PL3671PT9B	30.966,53	0,00
SECONDO MONA S.P.A.	EUR	700,80	1	KIT COMPONENTI AZIONATORE AEROFRENO 1043A9900-01	687,27	0,00
SECONDO MONA S.P.A.	EUR	13.266,40	5	KIT COMPONENTI AZIONATORE AEROFRENO 1043A9900-01	986,05	0,00
SECONDO MONA S.P.A.	EUR	2.383,23	11	KIT COMPONENTI AZIONATORE AEROFRENO 1043A9900-01 (BUSSOLA PN 1043-1004)	1.699,72	0,00
SECONDO MONA S.P.A.	EUR	2.383,23	138	KIT COMPONENTI AZIONATORE AEROFRENO 1043A9900-01 (FASCETTA PN 3A094-0075)	614,10	0,00
SECONDO MONA S.P.A.	EUR	163.504,03	12	KIT COMPONENTI IDRAULICI PN D2432-2001-KIT	32.903,04	0,00
SECONDO MONA S.P.A.	EUR	22.111,57	2	KIT COMPONENTI UNITA DI BLOCCO E RILASCIO DEL PARACADUTE FRENANTE	22.111,57	0,00
SECONDO MONA S.P.A.	EUR	19.797,90	2	KIT COMPONENTI UNITA DI BLOCCO E RILASCIO DEL PARACADUTE FRENANTE P/N 42010101	19.797,90	0,00
SECONDO MONA S.P.A.	EUR	12.212,62	1	KIT COMPONENTI UNITA DI BLOCCO E RILASCIO DEL PARACADUTE FRENANTE P/N 42010102	12.212,62	0,00
SECONDO MONA S.P.A.	EUR	216.695,57	1	KIT COMPONENTI UNITA DI BLOCCO E RILASCIO DEL PARACADUTE FRENANTE PN.42010101	2.858,00	0,00
SECONDO MONA S.P.A.	EUR	216.695,57	1	KIT COMPONENTI UNITA DI BLOCCO E RILASCIO DEL PARACADUTE FRENANTE PN.42010102	4.590,00	0,00
SECONDO MONA S.P.A.	EUR	17.510,00	4	KIT DI MODIFICA SISTEMA CARBURANTE VELIVOLO HURKUS P/N 44010105	12.000,00	0,00
SECONDO MONA S.P.A.	EUR	17.510,00	1	KIT DI MODIFICA SISTEMA CARBURANTE VELIVOLO HURKUS P/N 44010105 -TECNOLOGIA	5.000,00	0,00
SECONDO MONA S.P.A.	EUR	40.000,00	1	MANUALE KIT TUBI P/N 44010204	40.000,00	0,00
SECONDO MONA S.P.A.	EUR	23.346,00	1	MANUALE Sonda Combustibile Secondaria Collettore PN SM4525-3A	23.346,00	0,00
SECONDO MONA S.P.A.	EUR	2.000.000,00	2	MECCANICA DI BLOCCAGGIO PORTELLO	25.018,00	95.174,37
SECONDO MONA S.P.A.	EUR	5.221,00	1	MECCANICA DI BLOCCAGGIO PORTELLO (DX) P/N 201598006	5.221,00	0,00
SECONDO MONA S.P.A.	EUR	2.060.000,00	4	MECCANICA DI BLOCCAGGIO PORTELLO (DX) P/N 201598006	20.884,00	11.939,25
SECONDO MONA S.P.A.	EUR	56.333,82	3	MECCANICA DI BLOCCAGGIO PORTELLO (DX) PN 201598006	27.346,52	0,00
SECONDO MONA S.P.A.	EUR	2.060.000,00	2	MECCANICA DI BLOCCAGGIO PORTELLO (SIN) P/N201598005	10.442,00	11.939,25

Denominazione operatore	Codice valuta	Ammontare in valuta	Quantità	Materiale oggetto del contratto	Stato di avanzamento annuale (Euro)	Utilizzo anni precedenti (Euro)
SECONDO MONA S.P.A.	EUR	56.333,82	1	MECCANICA DI BLOCCAGGIO PORTELLO (SIN) PN 201598005	9.115,51	0,00
SECONDO MONA S.P.A.	EUR	1.761.000,00	13	MECCANICA DI BLOCCAGGIO PORTELLO P/N 201596006	52.110,20	0,00
SECONDO MONA S.P.A.	EUR	9.407,00	1	MECCANICA DI BLOCCAGGIO PORTELLO P/N 201696002	9.407,00	0,00
SECONDO MONA S.P.A.	EUR	56.333,82	1	MECCANICA DI BLOCCAGGIO PORTELLO PN 201696002	9.115,51	0,00
SECONDO MONA S.P.A.	EUR	16.723,00	1	MECCANICA DI BLOCCAGGIO PORTELLODX NLG P/N 201596006	16.723,00	0,00
SECONDO MONA S.P.A.	EUR	166.860,00	20	PANNELLO CONTROLLO PER RAMP A P/N SM4405	157.326,20	0,00
SECONDO MONA S.P.A.	EUR	412.000,00	2	PANNELLO CONTROLLO PER RAMP A SM4405	14.743,38	29.360,41
SECONDO MONA S.P.A.	EUR	91.300,00	11	PANNELLO CONTROLLO PRE RAMP A SM4405	85.479,96	0,00
SECONDO MONA S.P.A.	EUR	870,00	2	PARTI DI AEREO	870,00	0,00
SECONDO MONA S.P.A.	EUR	5.292,00	13	PARTI DI AEREO	5.010,85	44,00
SECONDO MONA S.P.A.	EUR	8.700,00	300	PARTI DI AEREO	8.352,00	0,00
SECONDO MONA S.P.A.	EUR	244,50	50	PARTI DI AEREO	244,50	0,00
SECONDO MONA S.P.A.	EUR	5.177,00	4	PARTI DI AEREO	3.227,31	1.059,84
SECONDO MONA S.P.A.	EUR	24.650,00	5	PARTI DI AEREO	17.229,10	5.439,10
SECONDO MONA S.P.A.	USD	41.303,81	1263	PARTI DI RICAMBIO PER ELETTROPOMPA IMMERSA COMBUSTIBILE SM2212A	35.509,86	0,00
SECONDO MONA S.P.A.	USD	43.729,86	3	PARTI DI RICAMBIO VALVOLA SFIATO 9507230SM	887,19	0,00
SECONDO MONA S.P.A.	EUR	236,00	100	PARTI ELETTROPOMPA COMBUSTIBILE 60-931 - ANELLO DI RITEGNO P/N MS16627-4100	236,00	0,00
SECONDO MONA S.P.A.	USD	43.729,86	1761	PARTI RICAMBIO ELETTROPOMPA IMMERSA COMBUSTIBILE PN.SM2212B	10.579,54	0,00
SECONDO MONA S.P.A.	USD	1.788,49	216	PARTI RU RICAMBIO PER VALVOLA DI RIFORNIMENTO COMBUSTIBILE PN SM2726-1	1.583,72	0,00
SECONDO MONA S.P.A.	EUR	6.833,78	8	PARTI SCiolTE DI RICAMBIO AEREI	6.833,78	0,00
SECONDO MONA S.P.A.	EUR	129.329,50	30	PARTI SCiolTE DI RICAMBIO EF2000 TYPHOON	21.635,70	0,00
SECONDO MONA S.P.A.	EUR	22.010,00	3600	PARTI SCiolTE DI RICAMBIO GANCIO ELETTRICO 811-01-00-7	504,00	0,00
SECONDO MONA S.P.A.	EUR	11.818,88	19	PARTI SCiolTE DI RICAMBIO GANCIO ELETTRICO PN 811-01-00-7 ASSIEME GUAINA PN 811-01-002	6.299,64	0,00

Denominazione operatore	Codice valuta	Ammontare in valuta	Quantità	Materiale oggetto del contratto	Stato di avanzamento annuale (Euro)	Utilizzo anni precedenti (Euro)
SECONDO MONA S.P.A.	EUR	11.818,88	44	PARTI SCIOLTE DI RICAMBIO GANCIO ELETTRICO PN 811-01-00-7	3.450,00	0,00
SECONDO MONA S.P.A.	EUR	11.818,88	25	CONTRAPPESO PN 811-01-56	1.725,00	0,00
SECONDO MONA S.P.A.	EUR	170.311,00	21	PARTI SCIOLTE DI RICAMBIO GANCIO ELETTRICO PN 811-01-00-7 TENUTA PN 8110172 AE	170.311,00	0,00
SECONDO MONA S.P.A.	EUR	4.841.000,00	15	POMPE. ATTUATORI. VALVOLE	171.333,85	122.856,25
SECONDO MONA S.P.A.	EUR	77.250,00	15	PROGRAMMA NH90 EQUIPAGGIAMENTI E PARTI RICAMBIO ATTUATORI ELETTROMECCANICI	14.250,00	0,00
SECONDO MONA S.P.A.	EUR	77.250,00	15	RACCORDO A X SPECIALE P/N 4499-902	525,00	0,00
SECONDO MONA S.P.A.	EUR	77.250,00	15	RACCORDO PASSAPARATIA 45 P/N AS1040J0404	585,00	0,00
SECONDO MONA S.P.A.	EUR	77.250,00	15	RACCORDO PASSAPARATIA 45 P/N AS1040J1010	13.317,98	0,00
SECONDO MONA S.P.A.	USD	15.040,00	1	REGOLATORE	2.382,00	0,00
SECONDO MONA S.P.A.	EUR	186.924,02	2	RICAMBI PER AZIONATORE	894,61	0,00
SECONDO MONA S.P.A.	USD	1.010,28	29	RICAMBI PER ELETTROPOMPA IMMERSA COMBUSTIBILE PN SM2212B	914,58	0,00
SECONDO MONA S.P.A.	USD	2.656,64	6	RICAMBI PER ELETTROPOMPA IMMERSA COMBUSTIBILE SM 2212 A - P/N 2212-316	718,94	0,00
SECONDO MONA S.P.A.	USD	2.656,64	1	RICAMBI PER VALVOLA SFIATO 9507230 SM-P/N N5-500A	2.959,12	0,00
SECONDO MONA S.P.A.	EUR	2.959,12	2	RIDUTTORE DI PRESSIONE	46.705,29	0,00
SECONDO MONA S.P.A.	EUR	203.334,63	17	RIDUTTORE DI PRESSIONE SM3003-1	1.965,00	0,00
SECONDO MONA S.P.A.	EUR	4.980,97	1	RIDUTTORE DI PRESSIONE SM3003-1 (S/N 26)	43.574,10	0,00
SECONDO MONA S.P.A.	EUR	203.334,63	15	RIDUTTORE DI PRESSIONE SM3003-2	2.115,00	0,00
SECONDO MONA S.P.A.	EUR	4.980,97	2	RIDUTTORE DI PRESSIONE SM3003-2 (S/N 18 E 20)	1.222,00	0,00
SECONDO MONA S.P.A.	USD	1.380,00	1	RUBINETTO DI DRENAGGIO COMBUSTIBILE SM2560	13.247,14	0,00
SECONDO MONA S.P.A.	USD	20.439,11	11	RUBINETTO DI DRENAGGIO COMBUSTIBILE SM2560	8.763,09	0,00
SECONDO MONA S.P.A.	EUR	9.025,98	2	SIMULATORE ARTIFICIALE SENSIBILITA COMANDI DI VOLO P/N TY1713-03A	4.837,85	0,00
SECONDO MONA S.P.A.	EUR	9.495,74	1	SIMULATORE ARTIFICIALE SENSIBILITA COMANDI DI VOLO TY1713-03A	4.238,68	0,00
SECONDO MONA S.P.A.	EUR	8.731,68	1	SIMULATORE ARTIFICIALE SENSIBILITA COMANDO DI VOLO PN.TY1713-03A	4.381,54	0,00
SECONDO MONA S.P.A.	EUR	17.526,18	1	SIMULATORE ARTIFICIALE SENSIBILITA COMANDO DI VOLO TY 1713-03A		

Denominazione operatore	Codice valuta	Ammontare in valuta	Quantità	Materiale oggetto del contratto	Stato di avanzamento annuale (Euro)	Utilizzo anni precedenti (Euro)
SECONDO MONA S.P.A.	EUR	18.521,95	1	SIMULATORE ARTIFICIALEM SENSIBILITA COMANDI DI VOLO TY1713-02A	4.837,85	4.381,54
SECONDO MONA S.P.A.	EUR	203.334,63	6	SINCRONIZZATORE DI FLUSSO P/N 6101212	48.601,74	0,00
SECONDO MONA S.P.A.	EUR	2.304,41	1	SONDA COMBUSTIBILE PRIMARIA P/N SM4525-1	2.304,41	0,00
SECONDO MONA S.P.A.	EUR	1.395,00	1	SONDA COMBUSTIBILE PRIMARIA P/N SM4525-1	1.395,00	0,00
SECONDO MONA S.P.A.	EUR	385.466,45	13	SONDA COMBUSTIBILE SECONDARIA COLLETTORE	25.881,44	0,00
SECONDO MONA S.P.A.	EUR	1.990,88	1	SONDA COMBUSTIBILE SECONDARIA COLLETTORE P7N SM4525-3	1.990,88	0,00
SECONDO MONA S.P.A.	EUR	10.460,90	38	SPESSORE P/N 1043-1010	6.551,96	0,00
SECONDO MONA S.P.A.	EUR	7.615,00	5	TAPPO BOCCHETTONE SM 2370	7.615,00	0,00
SECONDO MONA S.P.A.	EUR	824,00	1	TUBO ASPIRAZIONE MSOV P/N 4499-202	800,00	0,00
SECONDO MONA S.P.A.	USD	802,53	3	TUBO DI ENTRATA PN 5202147	710,64	0,00
SECONDO MONA S.P.A.	EUR	77.250,00	15	TUBO DI MANDATA P/N 4499-204	12.975,00	0,00
SECONDO MONA S.P.A.	EUR	77.250,00	15	TUBO FLESSIBILE P/N 4499-184	7.050,00	0,00
SECONDO MONA S.P.A.	EUR	77.250,00	15	TUBO FLESSIBILE P/N 4499-185	8.250,00	0,00
SECONDO MONA S.P.A.	EUR	77.250,00	15	TUBO FLESSIBILE P/N 4499-186	8.250,00	0,00
SECONDO MONA S.P.A.	EUR	77.250,00	15	TUBO MANDATA BAIA MOTORE P/N 4499-203	13.500,00	0,00
SECONDO MONA S.P.A.	EUR	77.250,00	15	TUBO RITORNO BAIA MOTORE P/N 4499-205	3.975,00	0,00
SECONDO MONA S.P.A.	EUR	77.250,00	15	TUBO RITORNO BAIA MOTORE P/N 4499-206	5.640,00	0,00
SECONDO MONA S.P.A.	EUR	1.210.705,26	14	UNITA CONTROLLO COMBUSTIBILE ABFCU 100	685.674,50	0,00
SECONDO MONA S.P.A.	EUR	1.339.000,00	16	UNITA CONTROLLO COMBUSTIBILE ABFCU 100	1.187.926,00	0,00
SECONDO MONA S.P.A.	EUR	174.703,45	15	UNITA DI CONTROLLO CARBURANTE PN SM4417-1 - EQUIPAGGIAMENTI	144.615,00	0,00
SECONDO MONA S.P.A.	EUR	174.703,45	1	UNITA DI CONTROLLO CARBURANTE PN SM4417-1 - MANUALE	25.000,00	0,00
SECONDO MONA S.P.A.	EUR	426.886,47	5	UNITA DI CONTROLLO COMBUSTIBILE ABFCU 100	230.251,60	184.201,28
SECONDO MONA S.P.A.	EUR	73.100,15	2	UNITA DI FERMO P/N 200779003	6.836,84	0,00

Denominazione operatore	Codice valuta	Ammontare in valuta	Quantità	Materiale oggetto del contratto	Stato di avanzamento annuale (Euro)	Utilizzo anni precedenti (Euro)
SECONDO MONA S.P.A.	EUR	203.334,63	5	VALVOLA ASFERA MOTORIZZATA SM2676-2	30.000,00	0,00
SECONDO MONA S.P.A.	EUR	190.218,84	80	VALVOLA BASSO LIVELLO COMBUSTIBILE P/N SM3374	64.790,40	8.970,00
SECONDO MONA S.P.A.	EUR	190.218,84	58	VALVOLA DI NON RITORNO COMBUSTIBILE P/N SM3321-1 PER VELIVOLO PC21	17.688,84	8.970,00
SECONDO MONA S.P.A.	EUR	92.775,00	5	VALVOLA DI RIFORNIMENTO - SM/2727	32.260,00	0,00
SECONDO MONA S.P.A.	EUR	190.218,84	90	VALVOLA DI RIFORNIMENTO E SVUOTAMENTO COMBUSTIBILE P/N SM3373	98.769,60	8.970,00
SECONDO MONA S.P.A.	EUR	2.686,99	1	VALVOLA DI RIFORNIMENTO P/N SM2727 SN.383	2.608,73	0,00
SECONDO MONA S.P.A.	EUR	82.964,97	8	VALVOLA DI RIFORNIMENTO SM 2727	25.125,14	57.778,91
SECONDO MONA S.P.A.	EUR	56.650,00	10	VALVOLA DI RIFORNIMENTO SM 2727	27.341,80	0,00
SECONDO MONA S.P.A.	EUR	95.558,20	5	VALVOLA DI RIFORNIMENTO SM2727	32.260,00	0,00
SECONDO MONA S.P.A.	EUR	95.558,20	5	VALVOLA DI RIFORNIMENTO SM2727	32.260,00	0,00
SECONDO MONA S.P.A.	EUR	64.520,00	10	VALVOLA DI RIFORNIMENTO SM2727	64.520,00	0,00
SECONDO MONA S.P.A.	USD	6.462,00	1	VALVOLA DI SFIATO P/N 9507230SM (VELIVOLO C27J/ C27A)	2.861,06	0,00
SECONDO MONA S.P.A.	EUR	23.896,00	1	VALVOLA MANUALE DI MANUTENZIONE P/N SM2589	1.700,00	21.500,00
SECONDO MONA S.P.A.	USD	6.462,00	1	VALVOLA SFIATO A GALLEGGIANTE P/N 9507231SM (VELIVOLO C27J / C27A)	2.861,06	0,00
SECONDO MONA S.P.A.	USD	9.411,07	235	SISTEMA CARBURANTE VALVOLE DI SCARICO RAPIDO P/N 520210	6.022,09	2.031,63
SECONDO MONA S.P.A.	EUR	463.500,00	8	VALVOLE RIFORNIMENTO	21.873,44	436.647,84
SECONDO MONA S.P.A.	USD	308.448,00	34	VELIVOLO C27J - EQUIPAGGIAMENTO E PARTI SCIOLTE DI RICAMBIO	239.656,42	0,00
SICAMB S.P.A.	USD	792.652,92	750	CARTUCCE A ANELLI TENUTA MBEU91396	173.381,74	500.391,39
SICAMB S.P.A.	GBP	193.789,75	3177	PARTI DI RICAMBIO PER SEGGIOLINO EIETTABILE MK16 DEL SISTEMA DI ARMA M-346	22.964,93	0,00
SICAMB S.P.A.	USD	38.801,52	225	RICAMBI PER SEGGIOLINO EIETTABILE MK10LA	18.720,02	0,00
SICAMB S.P.A.	USD	300.201,32	927	RICAMBI PER SEGGIOLINO EIETTABILE TIPO MK 10	173.659,76	92.169,80
SICAMB S.P.A.	GBP	53.824,43	3058	RICAMBI SEGGIOLINO EIETTABILE MK16	49.752,09	0,00
SICAMB S.P.A.	USD	9.972.248,00	385	SEGGIOLINI EIETTABILI TIPO MK. 10 COMPLETI DI SISTEMA FRANTUMAZIONE TETTUCCIO E PIROTECNICI	1.397.329,32	7.402.358,98

Denominazione operatore	Codice valuta	Ammontare in valuta	Quantità	Materiale oggetto del contratto	Stato di avanzamento annuale (Euro)	Utilizzo anni precedenti (Euro)
SIMAD S.P.A.	EUR	1.200,00	10	ARTIFIZIO LACRIMOGENO A MANO MOD. HG03/CS STD	600,00	0,00
SIMAD S.P.A.	EUR	2.500,00	1	CARTUCCIA LACRIMOGENA CAL.38MM MOD M38/CS MULTICHERGE	2.500,00	0,00
SIMMEL DIFESA S.P.A.	EUR	3.826.420,00	9	(MANUALE OPERATIVO DI MANUTENZIONE IMMAGAZ. E DATI TECNICI. TVAVOLE DI TIRO) CARICA DI LANCIO MODULARE (3° -6°) SIL.162	1.350,00	0,00
SIMMEL DIFESA S.P.A.	EUR	415.020,00	39	ACCENDITORE MSI (MOTOR SAFETY IGNITION) PER MISSILE IRIS-T	269.763,00	0,00
SIMMEL DIFESA S.P.A.	EUR	67.420,00	10	ACENDITORE MSI PER MISSILE IRIS-T	67.420,00	0,00
SIMMEL DIFESA S.P.A.	EUR	65.000,00	2	BERSAGLIO SIMULAZIONE MISSILE	15.000,00	0,00
SIMMEL DIFESA S.P.A.	EUR	4.701.000,00	2100	BOMBA DA MORTAIO CAL. 81 ILLUMINANTE L54A1	1.176.000,00	0,00
SIMMEL DIFESA S.P.A.	EUR	4.701.000,00	5000	BOMBA DA MORTAIO CAL. 81 MM ILLUMINANTE IR L58A1	3.525.000,00	0,00
SIMMEL DIFESA S.P.A.	EUR	279.500,00	6500	CANNELLO A PERCUSSIONE IM54 PER COLPO CAL. 76/62 MM DENOMINATO DAL CLIENTE PRIMER PERCUSSION IM54 FOR 76/62 SRGM AMMN.	279.500,00	0,00
SIMMEL DIFESA S.P.A.	EUR	85.000,00	111	CARICA DI LANCIO MODULARE (3°-6°) SIL168 PER PROIETTO CAL. 155MM	22.200,00	0,00
SIMMEL DIFESA S.P.A.	EUR	200,00	6	COLPO COMPLETO CA.76/62 HE CON SPOLETTA A PERCUSSIONE-SPOLETTA DI PROSSIMITA VTPA FB 76 RICAMBI	30,00	0,00
SIMMEL DIFESA S.P.A.	EUR	4.501.673,45	8588	COLPO COMPLETO CAL. 105/14/22 HE M1 CON SPOLETTA	4.501.673,45	0,00
SIMMEL DIFESA S.P.A.	EUR	6.315.000,00	6000	COLPO COMPLETO CAL. 105/51	6.300.000,00	0,00
SIMMEL DIFESA S.P.A.	EUR	972.900,00	900	COLPO COMPLETO CAL. 76/62 (ES) (BL) CON FINTA SPOLETTA	467.100,00	0,00
SIMMEL DIFESA S.P.A.	EUR	2.445.624,00	98	COLPO COMPLETO CAL. 76/62 HE CON SPOLETTA A PERCUSSIONE	78.400,00	0,00
SIMMEL DIFESA S.P.A.	EUR	972.900,00	900	COLPO COMPLETO CAL. 76/62 HE SENZA SPOLETTA	505.800,00	0,00
SIMMEL DIFESA S.P.A.	EUR	4.183.400,00	1645	COLPO COMPLETO CAL. 76/62 PFF IM84 CON SPOLETTA DI PROSSIMITA VTPA SIL 76	3.158.400,00	0,00
SIMMEL DIFESA S.P.A.	EUR	2.445.624,00	294	COLPO COMPLETO CAL. 76/62 PFF IM84 CON SPOLETTA DI PROSSIMITA VTPA SIL 76	403.956,00	0,00
SIMMEL DIFESA S.P.A.	EUR	4.183.400,00	1000	COLPO COMPLETO CAL. 76/62 TP (ES) (BL) CON FINTA SPOLETTA	1.025.000,00	0,00
SIMMEL DIFESA S.P.A.	EUR	6.315.000,00	20	COLPO COMPLETO CAL.105/51 SPECIFICA TECNICA	10.500,00	0,00
SIMMEL DIFESA S.P.A.	EUR	1.000,00	6	COMPONENTI DI TAMPONE FILETTATO PER CONTROLLO DIMENSIONALE	700,00	0,00
SIMMEL DIFESA S.P.A.	EUR	5.000,00	1	MODULO ANTENNA DELLA SPOLETTA MULTI FUNZIONE SIL 777 - REPORT SULLO STUDIO DI FATTIBILITA	5.000,00	0,00
SIMMEL DIFESA S.P.A.	EUR	750,00	15	MODULO ELETTRICO DELLA SPOLETTA MULTIFUNZIONALE SIL 777	750,00	0,00

Denominazione operatore	Codice valuta	Ammontare in valuta	Quantità	Materiale oggetto del contratto	Stato di avanzamento annuale (Euro)	Utilizzo anni precedenti (Euro)
SIMMEL DIFESA S.P.A.	EUR	5.000,00	1	MODULO ELETTRONICO DELLA SPOLETTA MULTI FUNZIONE SIL777 (REPORT)	5.000,00	0,00
SIMMEL DIFESA S.P.A.	EUR	14.525,00	415	POLVERE DI LANCIO PER CARICA DI LANCIO MODULARE-PROIETTO CAL. 15522	14.525,00	0,00
SIMMEL DIFESA S.P.A.	EUR	1.125.000,00	36145.4	POLVERE LANCIO PER CARICA LANCIO	872.911,41	0,00
SIMMEL DIFESA S.P.A.	EUR	420,00	12	POLVERE LANCIO PER CARICA LANCIO MODULARE	420,00	0,00
SIMMEL DIFESA S.P.A.	EUR	2.000,00	1	PROIETTO CAL.127/54 TP	2.000,00	0,00
SIMMEL DIFESA S.P.A.	EUR	1.197.500,00	2	REPORT DI PROV A ED ANALISI IN FORMATO CARTACEO :TESTA DI GUERRA ATTIVA (CHMA) PER MISSILE ASTER	1.197.500,00	0,00
SIMMEL DIFESA S.P.A.	EUR	373.800,00	12460	SPOLETTA FB 40 (PER COLPO 40/70) BATTERIA FB40 DIS. NO.G002800(DENOMINATA DAL CLIENTE BATTERY IM002 TO DGR.NO.G002800)	373.800,00	0,00
SIMMEL DIFESA S.P.A.	EUR	5.000,00	50	SPOLETTA PROGRAMMABILE FB769 PER COLPI DA 40/70	5.000,00	0,00
SIMMEL DIFESA S.P.A.	EUR	200,00	1	SPOLETTA DI PROSSIMITA VTPA FB 76 CD-ROM CONTENENTE 8 FILE GERBER DEL CIRCUITO STAMPATO DOPPIO STABILIZZATORE VTPA FB	200,00	0,00
SIMMEL DIFESA S.P.A.	EUR	640.000,00	173000	SPOLETTA DI PROSSIMITA -BATTERIA -PIASTRINO-RACCORDO-GUARNIZIONE-SOSTEGNO CIRCUITO	625.987,00	0,00
SIMMEL DIFESA S.P.A.	EUR	3.075.000,00	15000	SPOLETTA DI PROSSIMITA FB 40	3.075.000,00	0,00
SIMMEL DIFESA S.P.A.	EUR	615.000,00	3000	SPOLETTA DI PROSSIMITA FB 40 (DENOMINATA DAL CLIENTE PROXIMITY FUZE FB-40 FOR 40MM PFFC AMMUNITION)	615.000,00	0,00
SIMMEL DIFESA S.P.A.	EUR	30.000,00	15000	SPOLETTA DI PROSSIMITA FB 40 (PER COLPO 40/70) - BLINDAGGIO (METALLIC SHIELD) A DIS. 5690070	30.000,00	0,00
SIMMEL DIFESA S.P.A.	EUR	1.739.000,00	47000	SPOLETTA DI PROSSIMITA FB 40 (PER COLPO CAL. 40/70) SAFE & ARM CARICO DIS. NO. 366.990.1	1.739.000,00	0,00
SIMMEL DIFESA S.P.A.	EUR	200,00	5	SPOLETTA DI PROSSIMITA VTPA FB 76 (DISEGNI)	100,00	0,00
SIMMEL DIFESA S.P.A.	EUR	9.000,00	5	SPOLETTA DI PROSSIMITA VTPA FB 76- SPOLETTA A PERCUSSIONE FB 518B	2.500,00	0,00
SIMMEL DIFESA S.P.A.	EUR	446.500,00	47000	SPOLETTA FB 40 (PER COLPO CAL. 40/70) MICRODETONATORE ELETTRICO DIS. NO. 051.0120 - PARTI DI RICAMBIO	446.500,00	0,00
SIMMEL DIFESA S.P.A.	EUR	36.170,00	2	STRUTTURA EQUIPARAGGIATA CHMA B1 CON PROTEZIONE TERMICA	36.170,00	0,00
SIMMEL DIFESA S.P.A.	EUR	65.000,00	2	TEST DI GUERRA ATTIVA (CHMA) PER MISSILE ASTER	50.000,00	0,00
SIMMEL DIFESA S.P.A.	EUR	40.000,00	1	TESTA DI GUERRA DUALE ATTIVA SMA (CHMA B1 SMA) PER MISSILE ASTER	23.000,00	0,00
SKF INDUSTRIE S.P.A.	EUR	1.126.200,00	2522	ANELLI E MATERIALE VARIO	866.148,00	0,00
SKF INDUSTRIE S.P.A.	EUR	503.120,00	125	ANELLO INTERNO PER CUSCINETTO	221.450,00	0,00
SKF INDUSTRIE S.P.A.	EUR	20.436,00	23	CUSCINETTI	4.374,60	15.681,00

Denominazione operatore	Codice valuta	Ammontare in valuta	Quantità	Materiale oggetto del contratto	Stato di avanzamento annuale (Euro)	Utilizzo anni precedenti (Euro)
SKF INDUSTRIE S.P.A.	EUR	238.649,40	200	CUSCINETTI	134.857,00	37.544,40
SKF INDUSTRIE S.P.A.	EUR	939.602,83	514	CUSCINETTI	340.976,34	499.726,62
SKF INDUSTRIE S.P.A.	EUR	31.530,00	50	CUSCINETTO A 2 CORONE	31.530,00	0,00
SKF INDUSTRIE S.P.A.	EUR	31.530,00	50	CUSCINETTO A 2 CORONE DI SFERE	31.530,00	0,00
SKF INDUSTRIE S.P.A.	EUR	56.855,00	45	CUSCINETTO A RULLI	51.169,50	0,00
SKF INDUSTRIE S.P.A.	EUR	429.840,00	180	CUSCINETTO A RULLI	71.640,00	358.200,00
SKF INDUSTRIE S.P.A.	GBP	527,55	5	CUSCINETTO A RULLI	602,12	0,00
SKF INDUSTRIE S.P.A.	EUR	4.755,00	25	CUSCINETTO A SFERE	4.755,00	0,00
SKF INDUSTRIE S.P.A.	EUR	385.800,00	50	CUSCINETTO A SFERE	191.000,00	0,00
SKF INDUSTRIE S.P.A.	EUR	143.929,88	24	CUSCINETTO A SFERE	65.238,70	0,00
SKF INDUSTRIE S.P.A.	EUR	143.929,88	59	CUSCINETTO ARULLI CILINDRICI	71.073,78	0,00
SKF INDUSTRIE S.P.A.	GBP	7.221,42	30	GABBIA PER CUSCINETTO A RULLI	2.370,22	3.734,33
SKF INDUSTRIE S.P.A.	GBP	691,70	10	GABBIA PER CUSCINETTO A RULLI	789,48	0,00
SKF INDUSTRIE S.P.A.	EUR	44.853,60	1	RALLA MECCANICA	44.853,60	0,00
SO.MA.CI.S. - S.P.A. -	EUR	41.774,00	30	CIRC. STAMP. PART NUMBER 3015441 TIP. 10 STRATI CON FORI MET..MAT. FR4 IMP. PER PCB CONTR.VIBR.MOTORI ELICOTTER MILITARI	1.690,80	0,00
SO.MA.CI.S. - S.P.A. -	EUR	37.886,00	3	CIRC. STAMP.PART NUMBER 3015440 TIP. 12 STRATI CON FORI MET..MAT. FR4 IMP. PER PCB CONTR. VIBR. MOT. ELIC. MIL.	7.537,20	0,00
SO.MA.CI.S. - S.P.A. -	EUR	675.744,01	175	CIRCUITI STAMPATI	29.576,96	0,00
SO.MA.CI.S. - S.P.A. -	EUR	83.502,00	57	CIRCUITI STAMPATI	15.750,00	0,00
SO.MA.CI.S. - S.P.A. -	EUR	72.663,00	142	CIRCUITI STAMPATI	26.591,60	0,00
SO.MA.CI.S. - S.P.A. -	EUR	544.190,00	8	CIRCUITI STAMPATI	12.143,00	159.690,68
SO.MA.CI.S. - S.P.A. -	EUR	2.550,60	1	CIRCUITI STAMPATI	2.550,60	0,00
SO.MA.CI.S. - S.P.A. -	EUR	796.084,80	949	CIRCUITI STAMPATI /CERTIFICATI	163.518,00	22.881,55
SO.MA.CI.S. - S.P.A. -	EUR	368.337,00	149	CIRCUITI STAMPATI VARI	64.811,53	0,00

Denominazione operatore	Codice valuta	Ammontare in valuta	Quantità	Materiale oggetto del contratto	Stato di avanzamento annuale (Euro)	Utilizzo anni precedenti (Euro)
SO.MA.CI.S. - S.P.A. -	EUR	938.189,10	321	CIRCUITO STAMPATO	23.082,00	0,00
SO.MA.CI.S. - S.P.A. -	EUR	51.310,00	18	CIRCUITO STAMPATO	19.438,00	11.415,00
SO.MA.CI.S. - S.P.A. -	EUR	127.106,50	20	CIRCUITO STAMPATO	47.344,00	20.543,50
SO.MA.CI.S. - S.P.A. -	EUR	67.597,84	40	CIRCUITO STAMPATO	3.240,00	29.022,96
SO.MA.CI.S. - S.P.A. -	EUR	65.465,40	3	CIRCUITO STAMPATO	21.084,96	10.368,44
SO.MA.CI.S. - S.P.A. -	EUR	544.190,00	587	CIRCUITO STAMPATO	85.948,50	159.690,68
SO.MA.CI.S. - S.P.A. -	EUR	368.411,00	130	CIRCUITO STAMPATO	34.761,00	0,00
SO.MA.CI.S. - S.P.A. -	EUR	13.415,00	120	CIRCUITO STAMPATO	13.415,00	0,00
SO.MA.CI.S. - S.P.A. -	EUR	412.202,90	50	CIRCUITO STAMPATO - MATERIALE ROGERS - IMPIEGABILE PER RADAR	26.688,50	134.042,50
SO.MA.CI.S. - S.P.A. -	EUR	20.636,00	51	CIRCUITO STAMPATO PART NUMBER 3014142 TIPOLOGIA 4 STRATI CON FORI METALLIZZATI. MATERIALE FR4 IMPIEGABILE PER APPAR. EL.	3.406,00	2.724,80
SOCIETA INDUSTRIA MECCANICA S.I.ME.	EUR	1.487,17	95	BOCCOLA COMANDO DI VOLO VELIVOLO EFA	1.275,27	211,90
SUPPORT LOGISTIC SERVICES S.R.L.	EUR	1.659.977,80	33	EPC PER MINI AMPLIFICATORE A TUBO 100W PER SISTEMA RADAR NAVALE X-BTR P/N RUPQR133-URNI 105	549.121,32	284.405,60
SUPPORT LOGISTIC SERVICES S.R.L.	EUR	1.659.977,80	6	MODULO DI POTENZA A MICROONDE PER SISTEMA RADAR NAVALE X-BTR P/N RSTDA105-URNI 210	32.478,00	284.405,60
SUPPORT LOGISTIC SERVICES S.R.L.	EUR	1.659.977,80	33	MODULO MPM ASM PER SISTEMA RADAR NAVALE X-BTR P/N RUPQR079-URNI 080	426.193,68	284.405,60
SUPPORT LOGISTIC SERVICES S.R.L.	EUR	561.439,12	2	MULTIPLIER BD	16.809,60	0,00
SUPPORT LOGISTIC SERVICES S.R.L.	EUR	561.439,12	8	POWER FILTER	36.078,72	0,00
SUPPORT LOGISTIC SERVICES S.R.L.	EUR	561.439,12	92	POWWER CONTROLLER MODULE 270V 2.5	63.388,00	0,00
SUPPORT LOGISTIC SERVICES S.R.L.	EUR	561.439,12	1	PWR MONITORING & SIGNALS I/F	6.948,76	0,00
SUPPORT LOGISTIC SERVICES S.R.L.	EUR	880.395,00	28	RICAMBI PER X-BTR MKII - RADAR NAVALE DI INSEGUIM IN BANDA X P/N RSTDA001-URNI 243	228.480,00	220.320,00
SUPPORT LOGISTIC SERVICES S.R.L.	EUR	1.659.977,80	23	SCHEDA FILTRO DI POTENZA PER SISTEMA RADAR NAVALE X-BTR P/N RUPQR140-URNI 100	103.726,32	284.405,60
SUPPORT LOGISTIC SERVICES S.R.L.	EUR	1.659.977,80	38	SCHEDA MONITORAGGIO POTENZA E SEGNALE I/F PER SISTEMA RADAR NAVALE X-BTR P/N RUPQR139-URNI 120	264.052,88	284.405,60
SUPPORT LOGISTIC SERVICES S.R.L.	EUR	561.439,12	2	UP CONVERTER	16.320,00	0,00
T.C.S. GROUP S.R.L.	USD	834.541,92	164	COMPONENTI PER LA SCATOLA DI TRASMISSIONE DEL MOTORE F414 PER VELIVOLO F18	34.425,22	507.497,63

Denominazione operatore	Codice valuta	Ammontare in valuta	Quantità	Materiale oggetto del contratto	Stato di avanzamento annuale (Euro)	Utilizzo anni precedenti (Euro)
TASTITALIA S.R.L.	EUR	8.928,00	11	TASTIERA A MEMBRANA IN POLIESTERE RETROILLUMINATA DESTINATA A CONTROLLO ARMI DA FUOCO COD.1516020	3.788,00	0,00
TECNOSERVICES S.A.S DI MARRAS BRUNO &	EUR	33.300,00	1	ANALIZZATORE DI CAPACITA	18.100,00	0,00
TECNOSERVICES S.A.S DI MARRAS BRUNO &	EUR	81.713,00	2	ASSIEME STAZIONE MANUTENZIONE BATTERIE.	81.713,00	0,00
TECNOSERVICES S.A.S DI MARRAS BRUNO &	EUR	600,00	1	BANCO PROVA SENSORI TEMPERATURA	600,00	0,00
TECNOSERVICES S.A.S DI MARRAS BRUNO &	EUR	33.300,00	1	CARICABATTERIA DIGITALE	15.200,00	0,00
TECNOSERVICES S.A.S DI MARRAS BRUNO &	EUR	5.920,00	2	CARICABATTERIE DIGITALI	5.920,00	0,00
TECNOSERVICES S.A.S DI MARRAS BRUNO &	EUR	11.840,00	2	SCHEDA DI POTENZA	5.600,00	0,00
TECNOSERVICES S.A.S DI MARRAS BRUNO &	EUR	11.840,00	2	SCHEDA PROCESSORE	6.240,00	0,00
TEKNE S.R.L.	EUR	9.275.500,00	1	VEICOLO BLINDATO MLS SHIELD VEICOLO TATTICO MULTIRUOLO BLINDATO. CLASSE PROTEZIONE FB7/BS EN 1522 4X4 MOTORIZZAZIONE	185.510,00	0,00
TEKNE S.R.L.	EUR	3.947.930,00	9	VEICOLO BLINDATO TEKNE MOD. TEKNE TAV 2016 TEKNE ARMORED VEHICLES/VEICOLO TATTICO MULTIRUOLO BLINDATO.CLASSE PROTEZIONE	1.611.948,42	0,00
TEKNE S.R.L.	EUR	3.947.930,00	9	VEICOLO MOD. TEKNE SOV 2016 SPECIAL OPERATIONS VEHICLES/VEICOLO LEGGERO PER OPERAZIONI SPECIALI E PATTUGL. 4X4.6.7D	1.214.559,00	0,00
TELEGI S.R.L.	EUR	205.187,50	1	AMPLIFICATORE RADIO - P/N 5387.PR.29.0016 - PER RADAR SIR-M	26.250,00	0,00
TELEGI S.R.L.	EUR	205.187,50	1	ASSIEME ELETTRONICO - P/N 5387 PR.22.0006 PER RADAR SIR-M	41.250,00	0,00
TELEGI S.R.L.	EUR	79.908,75	1	FILTRO PRESELETTORE - P/N 5387.PR.04.0004- PERV RADAR SIR-M ALENIA	8.115,00	0,00
TELEGI S.R.L.	EUR	205.187,50	1	REEL - P/N 5387 PM 26.0036 - PER RADAR SIR-M	937,50	0,00
TELEGI S.R.L.	EUR	79.908,75	1	REGISTRATORE METEO SIAP DD9000 - P/N F8320 - PER RADAR SIR-M ALENIA	38.593,75	0,00
TELEGI S.R.L.	EUR	79.908,75	2	UNITA MODULARE P/N 5387.PR.19.0060 - PER RADAR SIR-M ALENIA	33.200,00	0,00
TELESPAZIO SPA	EUR	5.000.000,00	6	MATERIALI DEL SISTEMA SATELLITE GOKTURK	522.156,00	3.458.351,22
TELESPAZIO SPA	EUR	5.000.000,00	89	RICAMBI	199.072,00	3.458.351,22
TELESPAZIO SPA	EUR	5.000.000,00	7	SATELLITE PAYLOAD CONTROL SW(SPC-SW)	31.047,00	3.458.351,22
TELESPAZIO SPA	EUR	5.000.000,00	95	STAZIONE MOBILE DEL SISTEMA. RICAMBI	230.025,00	3.458.351,22
TELESPAZIO SPA	EUR	21.004.099,00	220	TECNOLOGIA - KNOW HOW PER SISTEMA PER ELABORAZIONE E VISIONE DI IMMAGINI SATELLITE COSMO-SKYMED PER OSSER. DELLA TERRA	2.558.319,00	0,00
THALES ALENIA SPACE ITALIA S.P.A.	EUR	14.953.000,00	1	ANTENNA - EQM - PFM- FM - VS-NFD-RESTRICTED-	7.148.000,00	0,00

Denominazione operatore	Codice valuta	Ammontare in valuta	Quantità	Materiale oggetto del contratto	Stato di avanzamento annuale (Euro)	Utilizzo anni precedenti (Euro)
THALES ALENIA SPACE ITALIA S.P.A.	EUR	8.989.000,00	1	GMBB SPARE PARTS	510.000,00	0,00
THALES ALENIA SPACE ITALIA S.P.A.	EUR	8.989.000,00	2	GMBB# 1 -GMBB# 2	2.593.000,00	0,00
THALES ALENIA SPACE ITALIA S.P.A.	EUR	8.989.000,00	2	GMBB- DOCUMENTAZIONE	100.000,00	0,00
THALES ALENIA SPACE ITALIA S.P.A.	EUR	5.546.500,00	1	SISTEMA DI TELERILEVAMENTO CERES - COMPUTER DI BORDO (SMU - SPACECRAFT MANAGEMENT UNIT)	1.465.750,00	336.600,00
THALES ALENIA SPACE ITALIA S.P.A.	EUR	14.953.000,00	1	SISTEMA DI TELERILEVAMENTO SARAH -ANTENNA SATELLITARE TRASMITTENTE E RICEVENTE OPERANTE IN BANDA X E KA	3.050.000,00	1.148.000,00
THALES ALENIA SPACE ITALIA S.P.A.	EUR	49.819.000,00	2	UNITA ELETTRONICA SARAH-PIU.SISTEMA DI TELERILEVAMENTO EOSAT ELETTRONICA CENTRALE RES RADAR	5.437.000,00	320.000,00
THALES ALENIA SPACE ITALIA S.P.A.	USD	130.000,00	1	UNITA SATELLITARE KOMPSAT 5 - SOFTWARE DEVELOPMENT ENVIRONMENT DI TERRA (AMBIENTE SVILUPPO SOFTWARE)	115.115,56	0,00
THALES ITALIA S.P.A.	EUR	6.440,20	2	A-HPS INTERR.ALTA POTENZA P/N 61631840	6.440,20	0,00
THALES ITALIA S.P.A.	EUR	2.778,76	1	AKF-AMPLIF. RF/RF AMPLIFIER P/N 2450899 SIST.TACAN DI TERRA AN-453	2.778,76	0,00
THALES ITALIA S.P.A.	GBP	965.517,00	6	ANTENNA AN 454	431.200,14	0,00
THALES ITALIA S.P.A.	EUR	188.100,00	1	ANTENNA AN 454 - SISTEMA TACAN	59.400,00	0,00
THALES ITALIA S.P.A.	GBP	965.517,00	6	ANTENNA AN 454 MANUALI IN FORMATO CARTACEO	664,27	0,00
THALES ITALIA S.P.A.	GBP	965.517,00	6	ANTENNA AN 454 MANUALI IN FORMATO ELETR.	342,41	0,00
THALES ITALIA S.P.A.	EUR	165.381,05	1	ANTENNA ELTA 200 - SISTEMA TACAN	104.920,75	0,00
THALES ITALIA S.P.A.	EUR	165.381,05	2	ANTENNA ELTA 200 - SISTEMA TACAN-CD	70,00	0,00
THALES ITALIA S.P.A.	EUR	165.381,05	2	ANTENNA ELTA 200 - SISTEMA TACAN-MANUALI	163,84	0,00
THALES ITALIA S.P.A.	GBP	2.783.374,00	2	ANTENNA ELTA 200-SISTEMA TACAN	406.535,41	0,00
THALES ITALIA S.P.A.	EUR	188.100,00	1	DOCUMENTAZIONE CARTACEA ANTENNA AN 454 SISTEMA TACAN	550,00	0,00
THALES ITALIA S.P.A.	EUR	188.100,00	1	DOCUMENTAZIONE CARTACEA SISTEMA TACAN NAVALE/MOBILE TIPO 553 N	550,00	0,00
THALES ITALIA S.P.A.	EUR	188.100,00	1	DOCUMENTAZIONE SU CD ANTENNA AN 454 SISTEMA TACAN	550,00	0,00
THALES ITALIA S.P.A.	EUR	188.100,00	1	DOCUMENTAZIONE SU CD SISTEMA TACAN NAVALE/MOBILE TIPO 553 N	550,00	0,00
THALES ITALIA S.P.A.	GBP	74.788,00	1	MANUALE CARTACEO SISTEMA TACAN DI TERRA TIPO 553	171,20	0,00
THALES ITALIA S.P.A.	GBP	2.783.374,00	2	MANUALI PER ANTENNA ELTA 200 - SISTEMA TACAN (IN SUPPORTO CARTACEO)	174,63	0,00

Denominazione operatore	Codice valuta	Ammontare in valuta	Quantità	Materiale oggetto del contratto	Stato di avanzamento annuale (Euro)	Utilizzo anni precedenti (Euro)
THALES ITALIA S.P.A.	GBP	2.783.374,00	2	MANUALI PER ANTENNA ELTA 200 - SISTEMA TACAN (IN SUPPORTO INFORMATICO)	174,63	0,00
THALES ITALIA S.P.A.	GBP	2.783.374,00	2	MANUALI PER SISTEMA TACAN DI TERRA TIPO 553 (IN SUPPORTO CARTACEO)	240,83	0,00
THALES ITALIA S.P.A.	GBP	2.783.374,00	2	MANUALI PER SISTEMA TACAN DI TERRA TIPO 553 (IN SUPPORTO INFORMATICO)	240,83	0,00
THALES ITALIA S.P.A.	EUR	64.697,00	6	RICAMBI ANTENNA ELTA 200 - SISTEMA TACAN	62.712,00	0,00
THALES ITALIA S.P.A.	USD	229.181,00	106	RICAMBI PER SISTEMA TACAN DI TERRA AN-453	113.739,48	0,00
THALES ITALIA S.P.A.	EUR	1.240,00	1	RICAMBI PER SISTEMA TACAN DI TERRA AN-453 (PBA-MODULE TMD-474910050-01)	1.240,00	0,00
THALES ITALIA S.P.A.	EUR	65.396,00	8	RICAMBI SISTEMA TACAN DI TERRA AN -453	24.094,00	41.302,00
THALES ITALIA S.P.A.	GBP	74.788,00	1	SISTEMA TACAN DI TERRA TIPO 553	85.118,99	0,00
THALES ITALIA S.P.A.	EUR	44.254,00	1	SISTEMA TACAN DI BORDO TIPO AN-490	44.254,00	0,00
THALES ITALIA S.P.A.	EUR	44.254,00	1	SISTEMA TACAN DI BORDO TIPO AN-490	44.254,00	0,00
THALES ITALIA S.P.A.	USD	3.056.033,61	6	SISTEMA TACAN DI TERRA AN-453	601.362,42	0,00
THALES ITALIA S.P.A.	USD	2.603.287,66	2	SISTEMA TACAN DI TERRA AN-453	200.454,12	2.104.768,28
THALES ITALIA S.P.A.	EUR	165.381,05	1	SISTEMA TACAN DI TERRA TIPO 553	59.560,46	0,00
THALES ITALIA S.P.A.	GBP	2.783.374,00	2	SISTEMA TACAN DI TERRA TIPO 553	170.237,97	0,00
THALES ITALIA S.P.A.	GBP	965.517,00	6	SISTEMA TACAN DI TERRA TIPO 553	510.713,92	0,00
THALES ITALIA S.P.A.	EUR	165.381,05	2	SISTEMA TACAN DI TERRA TIPO 553 - CD	70,00	0,00
THALES ITALIA S.P.A.	EUR	4.891,20	1	SISTEMA TACAN DI TERRA TIPO 553 - MANUALE CD	4.891,20	0,00
THALES ITALIA S.P.A.	GBP	74.788,00	1	SISTEMA TACAN DI TERRA TIPO 553 - MANUALE SU CD	69,62	0,00
THALES ITALIA S.P.A.	EUR	666,00	2	SISTEMA TACAN DI TERRA TIPO 553 - MANUALI	596,00	0,00
THALES ITALIA S.P.A.	EUR	165.381,05	2	SISTEMA TACAN DI TERRA TIPO 553 - MANUALI	596,00	0,00
THALES ITALIA S.P.A.	EUR	666,00	2	SISTEMA TACAN DI TERRA TIPO 553 - MANUALI (CD)	70,00	0,00
THALES ITALIA S.P.A.	EUR	188.100,00	1	SISTEMA TACAN NAVALE/MOBILE TIPO 553 N	126.500,00	0,00
THALES ITALIA S.P.A.	EUR	340.540,00	1	SISTEMA TACAN NAVALE/MOBILE TIPO 553N - MANUALI	1.597,50	338.942,50

Denominazione operatore	Codice valuta	Ammontare in valuta	Quantità	Materiale oggetto del contratto	Stato di avanzamento annuale (Euro)	Utilizzo anni precedenti (Euro)
THALES ITALIA S.P.A.	GBP	965.517,00	6	TACAN TIPO 553 MANUALE CARTACEO	1.164,18	0,00
THALES ITALIA S.P.A.	GBP	965.517,00	6	TACAN TIPO 553 MANUALI IN FORMATO ELETTRONICO	486,22	0,00
THALES STARMILLE S.R.L.	EUR	315.910,00	0	APPARATO RADIO IN BANDA UHF ST@MILLE	74.725,00	0,00
THALES STARMILLE S.R.L.	USD	332.748,12	135	APPARATO RADIO IN BANDA UHF ST@MILLE	102.829,19	0,00
THALES STARMILLE S.R.L.	EUR	315.910,00	15	APPARATO RADIO IN BANDA UHF ST@MILLE - V	122.846,00	0,00
THALES STARMILLE S.R.L.	EUR	20.000,00	10	APPARATO RADIO IN BANDA UHF ST@RMILLE	20.000,00	0,00
THALES STARMILLE S.R.L.	EUR	7.158.002,93	0	APPARATO RADIO IN BANDA UHF ST@RMILLE	93.960,00	6.877.789,93
THALES STARMILLE S.R.L.	EUR	528.497,00	150	APPARATO RADIO IN BANDA UHF ST@RMILLE CON ACCESSORI	514.289,00	0,00
THALES STARMILLE S.R.L.	EUR	67.212,00	1	APPLICAZIONE SOFTWARE BROADCAST RECEIVER	3.496,00	0,00
THALES STARMILLE S.R.L.	EUR	67.212,00	1	APPLICAZIONE SOFTWARE CONSOLE	32.108,00	0,00
THALES STARMILLE S.R.L.	EUR	40.500,00	1	APPLICAZIONE SOFTWARE FDC_SIF_SIMULATOR_EURO CD COMPRESIVO DI PC/LAPTOP	31.500,00	0,00
THALES STARMILLE S.R.L.	EUR	67.212,00	4	NODE MORGANA	31.608,00	0,00
THALES STARMILLE S.R.L.	EUR	163.000,00	1	SISTEMA MORGANA TVMS	30.000,00	54.000,00
U.E.E. ITALIA S.R.L.	EUR	2.354.318,04	2966	BOSSOLO OTTONE 105 MM HE M14	469.814,40	0,00
U.E.E. ITALIA S.R.L.	EUR	2.354.318,04	40	BOSSOLO OTTONE 127 MM HE MK7	19.872,00	0,00
U.E.E. ITALIA S.R.L.	EUR	1.345.159,20	834	COMPONENTI METALLICI CALIBRO 127 MM HE BOSSOLO OTTONE	400.320,00	0,00
U.E.E. ITALIA S.R.L.	EUR	223.548,00	351	COMPONENTI METALLICI CALIBRO 127 MM HE BOSSOLO OTTONE	174.376,80	0,00
U.E.E. ITALIA S.R.L.	EUR	1.345.159,20	1079	COMPONENTI METALLICI CALIBRO 127 MM HE BOSSOLO OTTONE MK-7	536.047,20	0,00
U.E.E. ITALIA S.R.L.	EUR	388.389,60	25	COMPONENTI METALLICI CALIBRO 127 MM HE BOSSOLO OTTONE MK-7 MOD 0 5 54	12.420,00	0,00
U.E.E. ITALIA S.R.L.	EUR	388.389,60	445	COMPONENTI METALLICI CALIBRO 127 MM HE PROIETTO VUOTO 5 54	213.600,00	0,00
U.E.E. ITALIA S.R.L.	EUR	1.345.159,20	1594	COMPONENTI METALLICI CALIBRO 76/62 HE BOSSOLO OTTONE	397.862,40	0,00
U.E.E. ITALIA S.R.L.	EUR	223.548,00	185	COMPONENTI METALLICI CALIBRO 76/62 HE BOSSOLO OTTONE	46.176,00	0,00
U.E.E. ITALIA S.R.L.	EUR	108.000,00	450	COMPONENTI PER MUNIZIONE CALIBRO 76/62 HE	108.000,00	0,00

Denominazione operatore	Codice valuta	Ammontare in valuta	Quantità	Materiale oggetto del contratto	Stato di avanzamento annuale (Euro)	Utilizzo anni precedenti (Euro)
U.E.E. ITALIA S.R.L.	EUR	471.492,00	595	MUNIZIONE CAL 105 MM ILLUMINANTE	72.828,00	0,00
U.E.E. ITALIA S.R.L.	EUR	354.900,00	2275	MUNIZIONE CALIBRO 105 MM HE COMPONENTI METALLICI BOSSOLO OTTONE	354.900,00	0,00
U.E.E. ITALIA S.R.L.	EUR	225.540,00	1790	MUNIZIONE CALIBRO 105 MM HE COMPONENTI METALLICI PROIETTO VUOTO	225.540,00	0,00
U.E.E. ITALIA S.R.L.	EUR	224.280,00	1780	MUNIZIONE CALIBRO 105 MM HE PROIETTO VUOTO	224.280,00	0,00
U.E.E. ITALIA S.R.L.	EUR	373.392,00	375	MUNIZIONE CALIBRO 105 MM ILLUMINANTE	45.900,00	0,00
U.E.E. ITALIA S.R.L.	EUR	373.392,00	942	MUNIZIONE CALIBRO 105MM HE PROIETTO VUOTO	118.692,00	0,00
U.E.E. ITALIA S.R.L.	EUR	1.600.000,00	11836	MUNIZIONE CALIBRO 155 MM HE COMPONENTI METALLICI PROIETTO VUOTO VASO	1.183.600,00	416.400,00
U.E.E. ITALIA S.R.L.	EUR	1.400.000,00	4124	MUNIZIONE CALIBRO 155 MMHE	412.400,00	0,00
U.E.E. ITALIA S.R.L.	EUR	1.264.473,60	5066	MUNIZIONE CALIBRO 76 62 HE BOSSOLO OTTONE	1.264.473,60	0,00
U.E.E. ITALIA S.R.L.	EUR	109.500,00	1825	MUNIZIONE CALIBRO 76/62 MM HE	109.500,00	0,00
U.E.E. ITALIA S.R.L.	EUR	471.492,00	3164	MUNIZIONI CAL 105 MM HE PROIETTI VUOTI	398.664,00	0,00
U.E.E. ITALIA S.R.L.	EUR	2.354.318,04	2420	PROIETTO VUOTO 105 MM HE M1	577.896,00	0,00
U.E.E. ITALIA S.R.L.	EUR	2.806.166,00	931	PROYECTIL VACIO 105 MM HE M1	87.855,00	716.998,00
UMBRA CUSCINETTI S.P.A.	EUR	8.030.757,00	5	FLAP. SLAT E WING SWEEP PER VELIVOLO TORNADO	16.357,35	691.323,66
UMBRA CUSCINETTI S.P.A.	EUR	858.388,40	10	TIE ROD PER VITE STABILIZZATORE AEREO CX. P/N 734-16962-02	24.037,60	142.154,20
UMBRA CUSCINETTI S.P.A.	EUR	858.388,40	10	VITE PER FLAP AEREO PX. P/N 07715P000-01	34.665,60	142.154,20
UMBRA CUSCINETTI S.P.A.	EUR	858.388,40	10	VITE PER FLAP AEREO PX. P/N 07716P000-01	36.194,50	142.154,20
UMBRA CUSCINETTI S.P.A.	EUR	858.388,40	10	VITE PER FLAP AEREO PX. P/N 07717P000-01	36.194,50	142.154,20
UMBRA CUSCINETTI S.P.A.	EUR	858.388,40	10	VITE PER FLAP AEREO PX. P/N 07718P000-01	35.099,60	142.154,20
UMBRA CUSCINETTI S.P.A.	EUR	858.388,40	10	VITE PER STABILIZZATORE AEREO PX.P/N07719P000-01	120.848,20	142.154,20
VASINI DIANA & GUALANDI S.R.L.	EUR	84.672,00	1	MACCHINA DI CRIMPATURA MOD. CPX	70.000,00	0,00
VASINI DIANA & GUALANDI S.R.L.	EUR	10.678.100,00	1	MACCHINA MAGLIFICATRICE MOD. LMX PER CAL. 9 . 5.56. 7.62. 12.7	456.600,00	1.702.600,00
VASINI DIANA & GUALANDI S.R.L.	EUR	84.672,00	3	MANUALE UTENTE MACCHINA DI CRIMPATURA MOD. CPX	3,00	0,00

Denominazione operatore	Codice valuta	Ammontare in valuta	Quantità	Materiale oggetto del contratto	Stato di avanzamento annuale (Euro)	Utilizzo anni precedenti (Euro)
VIRTUALABS SOCIETA' A RESPONSABILITA'	EUR	1.797.573,72	1	DESM - E (DIGITAL ELECTRONIC SUPPORT MEASURE - ECUADOR) SYSTEM	1.726.733,37	0,00
VIRTUALABS SOCIETA' A RESPONSABILITA'	EUR	4.300.894,36	6	LPI (LOW PROBABILITY OF INTERCEPT) KIT TX/RX UNIT	4.245.107,59	0,00
VIRTUALABS SOCIETA' A RESPONSABILITA'	EUR	304.170,73	2	SERVOMECHANIC CONTROL (STABILIZATION) UNIT/BOX FOR NAS 15S RADAR	292.659,17	0,00
VIRTUALABS SOCIETA' A RESPONSABILITA'	EUR	418.843,53	6	SERVOMECHANIC CONTROL UNIT/BOX KIT FOR ORION 10X RADAR	318.781,55	0,00
VIRTUALABS SOCIETA' A RESPONSABILITA'	EUR	1.457.540,07	2	TRANSMITTER AND RECEIVER UNIT PER NAS15S	1.416.806,87	0,00
VITROCISSET S.P.A.	EUR	16.056.518,88	11	PROTOTIPI - PARTI DI AEREI: APP. DI PROVA PER CAVO A RADIO FREQ. - VALIGETTA SERIE ADATT PER APP. DI PROVA - CARRELLI	3.004.901,00	11.847.486,00
VITROCISSET S.P.A.	EUR	8.941.830,88	2	RICEVITORE RADAR VCH- 104195	246.399,76	1.068.856,16
VITROCISSET S.P.A.	EUR	1.296.600,00	1	TORRE DI CONTROLLO MOBILE (M-TWR)	1.296.600,00	0,00
VITROCISSET S.P.A.	EUR	8.941.830,88	2	TRASMETTITORE RADAR VZW-3533	476.171,00	1.068.856,16
VITROCISSET S.P.A.	EUR	4.496.540,91	8	VCH 103783 - VALIGETTA SERIE ADATTATORI PER APPARATO DI PROVA CAVI A RADIO FREQUENZA	2.094.504,80	0,00
VITROCISSET S.P.A.	EUR	139.066,54	26	VCH103720-APPARATO DI PROVA PER CAVI A RADIO FREQUENZA PER VELIVOLO MILITARE RFCT-RICAMBI	139.066,54	0,00
VITROCISSET S.P.A.	EUR	6.380.705,45	14	VCH103783 VALIGETTA SERIE DI ADATTATORI X APPARATO DI PROVA CAVI	3.581.961,05	1.635.120,00
VITROCISSET S.P.A.	EUR	1.245.000,00	1	VCH109775 SISTEMA RILEVAZIONE. REGISTRAZIONE ED ELABORAZIONE IMMAGINI PER SISTEMA DI SICUREZZA PORTUALE	154.000,00	0,00
VITROCISSET S.P.A.	EUR	1.245.000,00	1	VCH109777 SISTEMA RILEVAZIONE E MONITORAGGIO DI SEGNALI RADAR SONAR PER SISTEMA DI SICUREZZA PORTUALE	756.000,00	0,00
VITROCISSET S.P.A.	EUR	18.000,00	1	VCHI 12292	6.000,00	0,00
VITROCISSET S.P.A.	EUR	18.000,00	1	VCHI12293	12.000,00	0,00
WARTSILA ITALIA SPA	EUR	2.521.280,00	0	RIDTTORI AD INGRANAGGI P112	280.316,00	0,00
WARTSILA ITALIA SPA	EUR	2.521.280,00	0	RIDUTTORI AD INGRANAGGI P111	280.316,00	0,00
WARTSILA ITALIA SPA	EUR	2.521.280,00	0	SISTEMA A ELICHE DI ELICHE A PASSO CONTROLLABILE P112	350.004,00	0,00
WARTSILA ITALIA SPA	EUR	2.521.280,00	0	SISTEMA DI ELICA A PASSO CONTROLLABILE P111	350.004,00	0,00
WARTSILA ITALIA SPA	EUR	1.417.246,00	1	SISTEMA DI ELICHE A PASSO CONTROLLABILE (CONTROL PITCH PROPELLER - CPP) 5C10 (SP/02683.1.S.PR1 - P112)	690.623,00	0,00
WARTSILA ITALIA SPA	EUR	716.214,00	1	SISTEMA DI ELICHE A PASSO CONTROLLABILE 5C10 SP/02693.1.S.PR1-P111	358.107,00	0,00
WARTSILA ITALIA SPA	EUR	716.214,00	1	SISTEMA DI ELICHE A PASSO CONTROLLABILE 5C10SP/02693.1.S.PR1-P112	358.107,00	0,00

Tipo di operazione: Esportazione Definitiva (EX)

TAB. M

Denominazione operatore	Codice valuta	Ammontare in valuta	Quantità	Materiale oggetto del contratto	Stato di avanzamento annuale (Euro)	Utilizzo anni precedenti (Euro)
WARTSILA ITALIA SPA	EUR	1.417.246,00	1	SISTEMA ELICHE A PASSO CONTROLLABILE (CONTROL PITCH PROPELLER - CPPP) 5C10 (SP/02683.1.S.PR1-P111)	354.311,50	0,00
WARTSILA ITALIA SPA	EUR	1.714.098,00	1	SISTEMI DI ELICHE A PASSO CONTROLLABILE (CONTROL PITCH PROPELLER - CPP) SC 12 (MP/01897.M1AH11P)	857.049,00	0,00
WARTSILA ITALIA SPA	EUR	1.714.098,00	1	SISTEMI DI ELICHE A PASSO CONTROLLABILE (CONTROL PITCH PROPELLER - CPP) SC 12 (MP/01897.M1AH12P)	857.049,00	0,00
WARTSILA ITALIA SPA	EUR	1.732.937,00	1	SISTEMI DI ELICHE A PASSO CONTROLLABILE SC 12 (MP/01898.M1AH11P) COMP. DA DUE SOTTOINS. PRINCIP. ASSE DI PROPUL E ELICA	866.468,50	0,00
WARTSILA ITALIA SPA	EUR	1.732.937,00	1	SISTEMI DI ELICHE A PASSO CONTROLLABILE SC 12 (MP/01898.M1AH12P) COMP. DA DUE SOTTOINS. PRINCIP. ASSE DI PROPUL E ELICA	866.468,50	0,00
Totale complessivo					2.751.874.504,85	

Riesportazione (RE)
TAB. M - APPENDICE

Denominazione operatore	Codice valuta	Ammontare in valuta	Quantità	Materiale oggetto del contratto	Stato di avanzamento annuale (Euro)	Utilizzo anni precedenti (Euro)
AEREA S.P.A.	EUR	16.990,00	1	APPARECCHIATURA PER LANCIO ARMAMENTO HLRUB	16.990,00	0,00
AEREA S.P.A.	EUR	600.000,00	1	APPARECCHIATURA PER LANCIO DI ARMAMENTO	15.000,00	0,00
AEREA S.P.A.	EUR	15.000,00	1	APPARECCHIATURA PER LANCIO DI ARMAMENTO HLRUB	15.000,00	0,00
AEREA S.P.A.	EUR	300.000,00	7	APPARECCHIATURA PER LANCIO DI ARMAMENTO HLRUB	105.000,00	165.000,00
AEREA S.P.A.	EUR	450.000,00	10	APPARECCHIATURA PER LANCIO DI ARMAMENTO HLRUB	150.000,00	180.000,00
AEREA S.P.A.	EUR	127.500,00	1	LANCIARAZZI HL 1970	7.500,00	0,00
AGUSTAWESTLAND SPA	EUR	5.000.000,00	1	APPARATI DI RADIONAVIGAZIONE	126.112,47	0,00
AGUSTAWESTLAND SPA	EUR	50.000.000,00	2	PARTI ELICOTTERO A 109	88.203,40	738.242,31
AGUSTAWESTLAND SPA	EUR	10.000.000,00	1	TELECAMERE	500.000,00	390.369,92
ALENIA AERMACCHI SPA	EUR	57.929.185,85	1	PARTI DI RICAMBIO VELIVOLO G 222	68.619,37	0,00
ALENIA AERMACCHI SPA	EUR	57.929.185,85	52	PARTI RICAMBIO VELIVOLO G -222	1.558.730,12	0,00
ALENIA AERMACCHI SPA	EUR	28.197.893,08	3	STRUMENTI APPARECCHI E MACCHINE DI MISURA E CONTROLLO	33.713,81	0,00
ALENIA AERMACCHI SPA	EUR	28.197.893,08	2	STRUMENTI DI BORDO PER LA NAVIGAZIONE AEREA	303.273,71	0,00
ALENIA AERMACCHI SPA	EUR	28.197.893,08	2	STRUMENTI E APPARECCHI DI MISURA	25.908,27	0,00
ASE S.P.A.	EUR	1.600.000,00	30	ELICOTTERO ALH GENERATORE DI CORRENTE ALTERNATA-ALTERNATORE	650.757,00	0,00
ASE S.P.A.	EUR	700.000,00	12	GENERATORE 410A1A	255.480,79	208.684,65
ASE S.P.A.	EUR	750.000,00	5	GENERATORE CC ALTERNATORE	136.794,00	383.229,00
ASE S.P.A.	EUR	14.000.000,00	4	GENERATORI GCA10A1A	83.207,50	1.115.120,83
ASE S.P.A.	EUR	885.504,29	1	TRASFORMATORE / RADDRIZZATORE P/N AA689	9.613,03	54.486,10
ASE S.P.A.	EUR	750.000,00	2	UNITÀ DI REGOLAZIONE E CONTROLLO	47.934,00	383.229,00
ELET.CA S.R.L	EUR	15.597,20	2	COLLETTORE ELETTRICO PER TORRETTA CARRO ARMATO	15.597,20	0,00
ELET.CA S.R.L	EUR	23.395,80	3	COLLETTORE ELETTRICO X TORRETTA CARROARMATO SN 16-23-199	23.395,80	0,00
ELETTRONICA ASTER S.P.A.	EUR	28.000.000,00	38	SERVOCOMANDI PER ELICOTTERO LEGGERO ALH	1.276.569,37	3.901.144,36

Denominazione operatore	Codice valuta	Ammontare in valuta	Quantità	Materiale oggetto del contratto	Stato di avanzamento annuale (Euro)	Utilizzo anni precedenti (Euro)
ELETTRONICA ASTER S.P.A.	EUR	300.000,00	6	VELIVOLO CON GUIDA A DISTANZA (RPV) - SERBATOIO IDRAULICO E VALVOLA DI MASSIMA PRESSIONE	55.568,23	0,00
ELETTRONICA S.P.A.	EUR	3.000.000,00	14	ANTENNE DIREZIONALI	95.000,00	1.611.506,00
ELETTRONICA S.P.A.	EUR	35.000.000,00	1	APPARATI ELETTRONICI	128.179,08	33.939.244,81
ELETTRONICA S.P.A.	EUR	4.000.000,00	7	COMPONENTI SISTEMA INTEGRATO MULTIPIATTAFORMA DI GUERRA ELETTRONICA IEWS(V)4	63.500,00	37.100,00
ELETTRONICA S.P.A.	EUR	50.000.000,00	2	N.500 COMPONENTI SISTEMA ESM ELT/800H(V)2	55.000,00	210.000,00
ELETTRONICA S.P.A.	EUR	120.000.000,00	38	PARTI COSTITUENTI IL SISTEMA ELT-558(V) 3	3.320.112,00	10.797.806,00
ELETTRONICA S.P.A.	EUR	2.000.000,00	2	PARTI RICAMBIO INGANNATORE ECM AEROPORTATO - ELT/558V3	30.820,00	524.476,88
ELETTRONICA S.P.A.	EUR	280.000.000,00	73	RICEVITORE DIGITALE MULTIRUOLO - MDR DI IMEWS	18.568.357,00	48.021.326,14
ELETTRONICA S.P.A.	EUR	1.000.000,00	6	SISTEMA ECM CIDAS 100 -ATTREZZATURE	18.000,00	270.000,00
ELETTRONICA S.P.A.	EUR	20.000.000,00	16	SISTEMA TWERRESTRE ELINT ELT/888(V)2E-COMPONENTI	216.713,00	598.329,00
FIMAC S.P.A.	EUR	900.000,00	1	SISTEMA CONTROLLO AMBIENTALE P/N 90-11700-00	20.000,00	100.000,00
GE AVIO S.R.L.	EUR	60.000.000,00	1	ACCESSORI MOTORE SPEY MK 807 AMX	14.548,73	7.068.815,95
GE AVIO S.R.L.	EUR	53.000.000,00	1	ATTREZZATURE	2.000,00	0,00
GE AVIO S.R.L.	EUR	60.000.000,00	13	COMPONENTI MOTORE SPEY MK 807 AMX	297.033,04	7.068.815,95
GE AVIO S.R.L.	EUR	243.100.858,94	1	COMPONENTI MOTORE SPEY MK 807	17.203,22	125.798.545,77
GE AVIO S.R.L.	EUR	27.007.880,99	5	COMPONENTI PER ELICOTTERO	312.295,23	1.470.987,05
GE AVIO S.R.L.	EUR	60.000.000,00	3	MOTORE SPEY MK 807 AMX	4.786.356,18	7.068.815,95
GE AVIO S.R.L.	EUR	243.100.858,94	2	MOTORE SPEY MK 807	3.254.243,46	125.798.545,77
GE AVIO S.R.L.	EUR	280.201,01	1	MOTORE T700-701K PER ELICOTTERO SURION: COMPRESSOR REAR SHAFT - P/N 6080T48P02	446,52	0,00
GE AVIO S.R.L.	EUR	90.000.000,00	1	MOTORE TP-400-D6 PER VELIVOLO AIRBUS A400M - SCATOLE INGRANAGGI	90.908,00	0,00
GE AVIO S.R.L.	EUR	53.000.000,00	5	MOTORE TP400-D6 PER VEIVOLO AIRBUS A400M SCATOLA INGRANAGGI	2.476.988,00	0,00
GE AVIO S.R.L.	EUR	39.520.000,00	3	PROGRAMMA A400M MOTORE TP400-D6 - PARTI DI RICAMBIO	292.800,00	195.200,00
GE AVIO S.R.L.	EUR	741.688,66	2	SCATOLA INGRANAGGI ACCESSORI	70.840,34	70.840,34

Denominazione operatore	Codice valuta	Ammontare in valuta	Quantità	Materiale oggetto del contratto	Stato di avanzamento annuale (Euro)	Utilizzo anni precedenti (Euro)
GE AVIO S.R.L.	EUR	1.000.000,00	7	SISTEMA DI AUTOMAZIONE INTEGRATA	17.120,00	0,00
IVECO DEFENCE VEHICLES S.P.A.	EUR	467.068,05	147	COMPONENTI PER VEICOLO BLINDATO 6X6 VBTP-MR	309.826,39	0,00
IVECO DEFENCE VEHICLES S.P.A.	EUR	679.717,25	28	VEICOLO BLINDATO 6X6 VBTP-MR: DIS 5801358973 - SOSPENSIONI	275.818,20	157.610,40
LEONARDO S.P.A.	EUR	6.651.889,00	6	93 RICAMBI SILURO A244/S - 91 RICAMBI SCAND BOARD - 112 RICAMBI	155.346,00	3.604.315,00
LEONARDO S.P.A.	EUR	12.819.442,42	3	10- RICAMBI PER MOTORI AERONAUTICI	22.950,00	1.284.912,00
LEONARDO S.P.A.	EUR	12.819.442,42	9	2- PARTI DEL FALCO XN VEICOLO AEREO TELEGUIDATO	416.231,00	1.284.912,00
LEONARDO S.P.A.	EUR	12.819.442,42	2	3- RICAMBI MECCANICI DEL FALCO XN VEICOLO AEREO TELEGUIDATO	36.000,00	1.284.912,00
LEONARDO S.P.A.	EUR	12.819.442,42	2	4- RICAMBI ELETTRONICI PER FALCO XN	694,00	1.284.912,00
LEONARDO S.P.A.	EUR	12.819.442,42	2	5- STAZIONE DI TERRA PER GUIDA E CONTROLLO PER FALCO XN	55.800,00	1.284.912,00
LEONARDO S.P.A.	EUR	12.819.442,42	7	6- RICAMBI PER STAZIONE DI TERRA PER GUIDA E CONTROLLO	65.090,00	1.284.912,00
LEONARDO S.P.A.	EUR	12.819.442,42	5	9- MOTORE PER FALCO XN	327.935,00	1.284.912,00
LEONARDO S.P.A.	EUR	14.178.000,00	1	ACCUMULATORI ELETTRICI VELIVOLO AMX	1.757,44	2.286.339,92
LEONARDO S.P.A.	EUR	954.000,00	1	ANTENNA. PARTI E SINTONIZZATORE	8.903,09	26.709,27
LEONARDO S.P.A.	EUR	587.062,78	2	ANV211 SISTEMA MISURATORE DI DISTANZA BORDO/TERRA	95.457,36	47.728,68
LEONARDO S.P.A.	EUR	2.562.990,00	6	ANV301 SISTEMA DI NAVIGAZIONE AUTONOMO DOPPLER: ANV353-ANV801-GPS-SHIU SWITCHING UNIT-ANV301	151.214,00	0,00
LEONARDO S.P.A.	EUR	3.155.598,00	10	ANV301 SISTEMA NAVIGAZIONE AUTONOMO DOPPLER	153.605,00	551.365,00
LEONARDO S.P.A.	EUR	5.128.312,00	7	ANV353 SENSORE DI VELOCITA DOPPLER	328.509,00	2.727.804,00
LEONARDO S.P.A.	EUR	808.229,00	1	ANV353 SENSORE DI VELOCITA DOPPLER	72.209,00	184.897,00
LEONARDO S.P.A.	EUR	4.165.798,00	4	ANV353 SENSORE VELOCITA DOPPLER	240.812,00	614.130,00
LEONARDO S.P.A.	EUR	670.954,00	1	ANV353 SENSORE VELOCITA DOPPLER	21.782,00	192.960,00
LEONARDO S.P.A.	EUR	3.977.633,93	2	ANV353 SENSORE VELOCITA DOPPLER	109.818,47	0,00
LEONARDO S.P.A.	EUR	17.710.085,89	1	APPAR RADIONAVIGAZ	9.210,96	51.005,05
LEONARDO S.P.A.	EUR	100.000.000,00	3	APPARATI DI NAVIGAZIONE AEREA	1.673.589,00	49.829.742,60

Denominazione operatore	Codice valuta	Ammontare in valuta	Quantità	Materiale oggetto del contratto	Stato di avanzamento annuale (Euro)	Utilizzo anni precedenti (Euro)
LEONARDO S.P.A.	EUR	67.000.000,00	1	APPARATI DI NAVIGAZIONE AEREA	979.726,57	49.042.673,22
LEONARDO S.P.A.	EUR	41.088.854,65	1	APPARATI NAVIGAZIONE AEREA	973.512,00	34.273.084,16
LEONARDO S.P.A.	EUR	400.000.000,00	2	APPARATI RADIONAVIGAZIONE	708.098,39	2.390.146,92
LEONARDO S.P.A.	EUR	90.000.000,00	1	APPARECCHI DI NAVIGAZIONE	557.863,11	0,00
LEONARDO S.P.A.	EUR	8.288.500,00	5	ASSIEME OPTOMETRICO SISTEMA ELETTROOTTICO PR VEIVOLO JSF	128.301,20	29.000,00
LEONARDO S.P.A.	EUR	2.480.500,00	1	AUTOPILOTA E ALIMENTATORI PER ELICOTTERI A109/A119	24.200,00	0,00
LEONARDO S.P.A.	EUR	30.000.000,00	16	COMPONENTI AEROMOBILE EH101-AW101	1.046.203,02	0,00
LEONARDO S.P.A.	EUR	10.000.000,00	1	COMPONENTI DEL VELIVOLO FALCO XN-C2	78.714,88	148.450,81
LEONARDO S.P.A.	EUR	10.000.000,00	5	COMPONENTI DI N. 1 VELIVOLO FALCO XN-C2	263.694,61	556.706,81
LEONARDO S.P.A.	EUR	100.000.000,00	115	COMPONENTI ELICOTTERO A129	6.398.460,50	49.829.742,60
LEONARDO S.P.A.	EUR	40.000.000,00	163	COMPONENTI ELICOTTERO AW129 VERSIONE ATAK	11.941.832,33	2.537,76
LEONARDO S.P.A.	EUR	90.000.000,00	35	COMPONENTI HELI AW129 ATAK	5.290.117,02	0,00
LEONARDO S.P.A.	EUR	10.000.000,00	3	COMPONENTI PER ELICOTTERO NH 90	60.197,80	2.759.115,77
LEONARDO S.P.A.	EUR	83.547.297,50	1	COMPUTER PER ELABORAZIONE GRAFICA (CSG) PER EFA	68.300,00	0,00
LEONARDO S.P.A.	EUR	4.965.680,73	12	CP-9000/G CONTROL PANEL	336.368,79	1.460.451,24
LEONARDO S.P.A.	EUR	19.353.853,00	6	KIT PARTI DI SISTEMA DIREZIONE TIRO INFRAROSSO VEICOLO BLINDATO THETIS	93.804,00	61.266,00
LEONARDO S.P.A.	EUR	2.678.919,54	11	LADC	165.525,41	0,00
LEONARDO S.P.A.	EUR	5.657.193,44	1	LADC - MAE 19803 -	22.894,71	0,00
LEONARDO S.P.A.	EUR	5.657.193,44	1	LADC - MAE 26302 -	15.314,80	0,00
LEONARDO S.P.A.	EUR	5.657.193,44	21	LADC - MAE 31692 -	381.351,48	0,00
LEONARDO S.P.A.	EUR	5.657.193,44	2	LADC- MAE 29782 -	36.666,96	0,00
LEONARDO S.P.A.	EUR	245.000,00	1	M424 TRASPONDITORE IFF MKXII-MS	34.650,00	103.950,00
LEONARDO S.P.A.	EUR	100.000.000,00	8	MITRAGLIATRICI CAL.20MM MOD.M197	3.115.203,76	49.829.742,60

Denominazione operatore	Codice valuta	Ammontare in valuta	Quantità	Materiale oggetto del contratto	Stato di avanzamento annuale (Euro)	Utilizzo anni precedenti (Euro)
LEONARDO S.P.A.	EUR	4.000.000,00	1	MOTORE PER FALCO XN - VELIVOLO TELEGUIDATO	65.587,00	0,00
LEONARDO S.P.A.	EUR	25.000.000,00	2	MOTORI DEL VELIVOLO FALCO XN-C4	184.000,00	155.200,00
LEONARDO S.P.A.	EUR	79.000,00	1	N° 2 TRAVETTO PER ELICOTTERO- NR 2 PRESETTER - N° 2 SIMULATORE - N° 2 CARICA BATTERIA	14.600,00	0,00
LEONARDO S.P.A.	EUR	17.196.500,00	1	N° 20 SILURO INERTE A/244S - N° 120 PARTI SILURO INERTE - SCC N° 42 - N° 2 TESTA DI ESERCIZIO	1.500,00	0,00
LEONARDO S.P.A.	EUR	6.659.280,00	1	PANNELLO PIATTO MULTIFUNZIONE CON DISPLAY PER VISIONE BASSA (KEYPANEL FPMHDD)	11.098,80	4.182.607,60
LEONARDO S.P.A.	EUR	97.746,31	3	PARTI RADAR	52.820,22	0,00
LEONARDO S.P.A.	EUR	5.000.000,00	11	PARTI RADAR	219.524,19	0,00
LEONARDO S.P.A.	EUR	3.162.532,95	1	PARTI ANV301 SISTEMA NAVIGAZIONE AUTONOMO DOPPLER	13.306,00	205.362,00
LEONARDO S.P.A.	EUR	3.162.532,95	2	PARTI ANV353 SENSORE VELOCITA DOPPLER	43.564,00	205.362,00
LEONARDO S.P.A.	EUR	3.162.532,95	3	PARTI ANV801 UNITA VISUALIZZAZIONE COMANDO E CONTROLLO	27.970,00	205.362,00
LEONARDO S.P.A.	EUR	14.178.000,00	89	PARTI AVIO VELIVOLO AMX	900.989,05	2.286.339,92
LEONARDO S.P.A.	EUR	3.787.500,00	1	PARTI DEL RADAR ALTIMETRO ANTENNA PER ELICOTTERO ATAK	27.186,00	0,00
LEONARDO S.P.A.	EUR	277.500,00	1	PARTI DEL RADAR AVIONICO	2.775,00	36.075,00
LEONARDO S.P.A.	EUR	64.672.500,00	18	PARTI DEL RADAR AVIONICO MULTIMODO GRIFO 7	293.043,00	4.365.951,00
LEONARDO S.P.A.	EUR	40.000.000,00	135	PARTI DEL RADAR AVIONICO MULTIMODO GRIFO BR	3.697.264,00	14.474.169,00
LEONARDO S.P.A.	EUR	200.000.000,00	2	PARTI DEL RADAR AVIONICO MULTIMODO GRIFO M	17.952,00	3.243.878,00
LEONARDO S.P.A.	EUR	91.308.565,88	12	PARTI DEL RADAR PER VELIVOLO MRCA	241.931,29	2.030.408,46
LEONARDO S.P.A.	EUR	418.472,48	1	PARTI DEL SISTEMA RICETRASMITTENTE V/UHF SRT-651/N-A	30.684,06	61.368,06
LEONARDO S.P.A.	EUR	10.000.000,00	19	PARTI DELL ELICOTTERO NH90	1.071.897,87	1.311.898,73
LEONARDO S.P.A.	EUR	10.000.000,00	3	PARTI DELLA STAZIONE DI TERRA PER GUIDA E CONTROLLO	58.239,18	556.706,81
LEONARDO S.P.A.	EUR	25.000.000,00	2	PARTI DELLA STAZIONE DI TERRA PER GUIDA E CONTROLLO	17.700,00	155.200,00
LEONARDO S.P.A.	EUR	11.413.570,74	6	PARTI DI ELICOTTERI	139.911,50	4.191.553,97
LEONARDO S.P.A.	EUR	41.088.854,65	17	PARTI DI ELICOTTERI	3.927.143,70	34.273.084,16

Denominazione operatore	Codice valuta	Ammontare in valuta	Quantità	Materiale oggetto del contratto	Stato di avanzamento annuale (Euro)	Utilizzo anni precedenti (Euro)
LEONARDO S.P.A.	EUR	40.000.000,00	13	PARTI DI ELICOTTERO	510.072,68	5.936.034,90
LEONARDO S.P.A.	EUR	73.000.000,00	107	PARTI DI ELICOTTERO	15.468.283,90	22.943.345,98
LEONARDO S.P.A.	EUR	67.000.000,00	131	PARTI DI ELICOTTERO	7.887.578,33	49.042.673,22
LEONARDO S.P.A.	EUR	40.000.000,00	33	PARTI DI ELICOTTERO COMP.TI AW129	3.285.540,55	15.684.498,87
LEONARDO S.P.A.	EUR	10.000.000,00	2	PARTI DI MOTORE	228.787,53	556.706,81
LEONARDO S.P.A.	EUR	2.165.058,00	1	PARTI DI RADAR	180.421,50	544.872,93
LEONARDO S.P.A.	EUR	12.192.800,00	14	PARTI DI RADAR DI ATTERRAGGIO PAR P-2080/C	230.349,08	2.274.916,70
LEONARDO S.P.A.	EUR	13.282.536,85	9	PARTI DI RICAMBIO C27J	331.261,23	176.502,20
LEONARDO S.P.A.	EUR	6.500.000,00	6	PARTI DI RICAMBIO DEL RADAR AVIONICO MULTIMODO GRIFO F/H	1.662.500,00	2.087.500,00
LEONARDO S.P.A.	EUR	200.000.000,00	23	PARTI DI RICAMBIO DEL RADAR AVIONICO MULTIMODO GRIFO M	923.218,00	3.243.878,00
LEONARDO S.P.A.	EUR	91.308.565,88	44	PARTI DI RICAMBIO DEL RADAR PER VELIVOLI MRCA	827.017,38	2.030.408,46
LEONARDO S.P.A.	USD	15.000.000,00	70	PARTI DI RICAMBIO DEL RADAR RAT 31 SL/E	48.332,84	1.174.022,98
LEONARDO S.P.A.	EUR	2.282.714,15	3	PARTI DI RICAMBIO DEL SISTEMA RADAR/ALTIMETRO PER MRCA TORNADO	14.971,87	1.745.587,97
LEONARDO S.P.A.	EUR	71.500.000,00	3	PARTI DI RICAMBIO DEL VELIVOLO C-27J	42.310,74	50.682,44
LEONARDO S.P.A.	EUR	29.882.821,58	32	PARTI DI RICAMBIO DEL VELIVOLO C27-J	601.653,76	383.968,66
LEONARDO S.P.A.	EUR	29.882.821,58	50	PARTI DI RICAMBIO DEL VELIVOLO C27-J	876.420,69	36.155,60
LEONARDO S.P.A.	EUR	5.000.000,00	1	PARTI DI RICAMBIO ED ATTREZZATURA VELIVOLO MB339A	33.800,00	4.312.002,97
LEONARDO S.P.A.	EUR	104.940.269,58	22	PARTI DI RICAMBIO ED ATTREZZATURE DEL VELIVOLO C-27J	377.083,90	831.621,75
LEONARDO S.P.A.	EUR	2.500.000,00	2	PARTI DI RICAMBIO PER COMPLESSO NAVALE 76/62 SR CON COFANI DI BORDO	62.131,40	0,00
LEONARDO S.P.A.	EUR	1.000.000,00	5	PARTI DI RICAMBIO PER TORRETTA TM197B	338.260,78	15.775,16
LEONARDO S.P.A.	EUR	645.000.000,00	6	PARTI DI RICAMBIO PER VELIVOLI M346	31.300,00	100.755.747,75
LEONARDO S.P.A.	EUR	1.730.107,93	4	PARTI DI RICAMBIO SILURO LEGGERO A/244S	82.786,61	0,00
LEONARDO S.P.A.	EUR	13.282.536,85	1	PARTI DI RICAMBIO VELIVOLO C27J	2.770,19	176.502,20

Denominazione operatore	Codice valuta	Ammontare in valuta	Quantità	Materiale oggetto del contratto	Stato di avanzamento annuale (Euro)	Utilizzo anni precedenti (Euro)
LEONARDO S.P.A.	EUR	15.484.302,18	10	PARTI DI SILURO LEGGERO MU90 . SISTEMI DI CONTROLLO E COLLAUDO. SISTEMI DI MANUTENZIONE	30.000,00	315.600,80
LEONARDO S.P.A.	EUR	7.718.000,00	4	PARTI DI SILURO LEGGERO A/244S MOD 3	98.000,00	52.000,00
LEONARDO S.P.A.	EUR	45.154.975,87	1	PARTI DI TURBOPROPULSORI	9.792,51	8.012.004,65
LEONARDO S.P.A.	EUR	20.000.000,00	71	PARTI E ATTREZZATURE PER VELIVOLO MB339	157.799,16	191.476,14
LEONARDO S.P.A.	EUR	1.000.000,00	13	PARTI ELECTRO-OPTIC SYSTEM ARGOS II	498.000,00	0,00
LEONARDO S.P.A.	EUR	10.000.000,00	6	PARTI ELICOTTERI	270.139,62	1.431.034,79
LEONARDO S.P.A.	EUR	44.275.214,73	6	PARTI ELICOTTERI	101.028,31	1.337.013,10
LEONARDO S.P.A.	EUR	67.000.000,00	46	PARTI ELICOTTERO	1.673.340,47	1.835.344,45
LEONARDO S.P.A.	EUR	41.088.854,65	3	PARTI ELICOTTERO EH 101	275.557,13	2.411.186,73
LEONARDO S.P.A.	EUR	19.353.853,00	5	PARTI RICAMBIO SISTEMA DIREZIONE TIRO INFRAROSSO VEICOLO BLINDATO THETIS	23.350,00	61.266,00
LEONARDO S.P.A.	EUR	5.000.000,00	14	PARTI RICAMBIO AEROMOBILE AM-X	92.130,89	0,00
LEONARDO S.P.A.	EUR	300.000.000,00	9	PARTI RICAMBIO AREOMOBILE M346	62.285,96	0,00
LEONARDO S.P.A.	EUR	175.854.998,15	4	PARTI RICAMBIO C-27J	54.414,68	3.111.246,70
LEONARDO S.P.A.	EUR	3.100.000,00	168	PARTI RICAMBIO COMPUTER VOLO VELIVOLO AMX	567.840,00	1.330.665,67
LEONARDO S.P.A.	EUR	420.000.000,00	637	PARTI RICAMBIO E ATTREZZATURE VELIVOLO M346 - ALLEGATO A	24.558.603,57	30.585.356,59
LEONARDO S.P.A.	EUR	420.000.000,00	7	PARTI RICAMBIO E ATTREZZATURE VELIVOLO M346 - ALLEGATO B	18.787,94	30.585.356,59
LEONARDO S.P.A.	EUR	6.000.000,00	43	PARTI RICAMBIO E ATTREZZATURE VELIVOLO MB339	683.775,97	1.295.354,50
LEONARDO S.P.A.	EUR	10.000.000,00	21	PARTI RICAMBIO RADAR RAT 31 E PARTI RICAMBIO SECTOR OPERATIONAL CENTER (SOC)	148.826,24	470.349,91
LEONARDO S.P.A.	EUR	1.113.099,00	2	PARTI RICAMBIO SIMULATORE DI VOLO M346	5.570,86	2.213,00
LEONARDO S.P.A.	EUR	45.154.975,87	24	PARTI RICAMBIO VELIVOLO AMX	357.651,49	8.012.004,65
LEONARDO S.P.A.	EUR	7.210.572,92	37	PARTI RICAMBIO VELIVOLO DA ADDESTRAMENTO MB339	195.530,86	2.653.846,97
LEONARDO S.P.A.	EUR	74.869.109,95	1	PARTI RICAMBIO VELIVOLO TORNADO	5.621,40	2.542,20
LEONARDO S.P.A.	EUR	2.295.602,76	8	PARTI RICETRASMETTITTORE HF 400W SRT-601	4.260,00	0,00

Denominazione operatore	Codice valuta	Ammontare in valuta	Quantità	Materiale oggetto del contratto	Stato di avanzamento annuale (Euro)	Utilizzo anni precedenti (Euro)
LEONARDO S.P.A.	EUR	2.295.602,76	1	PARTI SINTONIZZATORE DI ANTENNA ATU 1029/S 400W	4.319,00	0,00
LEONARDO S.P.A.	EUR	259.154,00	5	PARTI SISTEMA RICETRASMITTENTE V/UHF SRT-651	221.330,00	0,00
LEONARDO S.P.A.	EUR	6.722.310,00	11	PARTI SISTEMA RICETRASMITTENTE V/UHF SRT-651 N-A MOUNTING TRAY RT-651/N-A	339.900,00	650.480,00
LEONARDO S.P.A.	EUR	2.519.425,00	5	PARTI SISTEMA RICETRASMITTENTE V/UHF SRT-651/N-A	150.000,00	352.500,00
LEONARDO S.P.A.	EUR	2.300.000,00	1	PARTI SISTEMA RICETRASMITTENTE V/UHF SRT-651/N-M	31.934,00	658.501,28
LEONARDO S.P.A.	EUR	677.516,00	12	PARTI SISTEMA RICETRASMITTENTE V/UHF SRT-651/N A	404.944,26	171.676,18
LEONARDO S.P.A.	EUR	88.686,72	1	PARTI SISTEMI RICETRASMITTENTI V/UHF SRT-651/N-G	37.456,32	49.993,92
LEONARDO S.P.A.	EUR	45.154.975,87	10	PARTI STRUMENTI ELETTRONICI	188.084,42	8.012.004,65
LEONARDO S.P.A.	EUR	244.048,20	1	PARTI TRASPONDITORE M424ACS	44.702,00	0,00
LEONARDO S.P.A.	EUR	6.722.310,00	4	PARTI TRASPONDITORE M424ACS MOUNTING TRAY M424ACS TRASPONDER	142.160,00	650.480,00
LEONARDO S.P.A.	EUR	14.531.944,69	4	PARTI VELIVOLO AMX	219.344,04	10.700.283,09
LEONARDO S.P.A.	EUR	666.731,66	1	PARTI VELIVOLO AMX	13.902,20	16.007,18
LEONARDO S.P.A.	EUR	45.154.975,87	2	POMPE	14.365,50	8.012.004,65
LEONARDO S.P.A.	EUR	14.178.000,00	4	POMPE VELIVOLO AMX	32.046,22	2.286.339,92
LEONARDO S.P.A.	EUR	754.686,80	20	PRTI SISTEMA RICETRASMETTITTORE AVIONICO SRT-700/A	655.594,13	0,00
LEONARDO S.P.A.	EUR	40.000.000,00	9	QUADRI E PANNELLI DI COMANDO	348.011,03	2.537,76
LEONARDO S.P.A.	EUR	90.000.000,00	2	QUADRI E PANNELLI ELETTRICI	85.241,53	0,00
LEONARDO S.P.A.	EUR	9.296.000,00	3	RADAR AVIONICO MULTIMODO GRIFO BR	593.060,00	0,00
LEONARDO S.P.A.	EUR	500.000.000,00	15	RADAR E PARTI DEL RADAR AVIONICO MULTIMODO GRIFO MG	338.008,00	477.344,00
LEONARDO S.P.A.	EUR	15.000.000,00	15	RAT 31 D/LM RADAR-PARTI DI RICAMBIO	219.617,34	610.410,54
LEONARDO S.P.A.	EUR	40.000.000,00	12	RAZZIERE HL 19/70	1.722.116,02	2.537,76
LEONARDO S.P.A.	EUR	30.000.000,00	24	RICAMBI NA 30S MODELLO A CAENTRALE DI TIRO	93.500,00	1.903.171,12
LEONARDO S.P.A.	EUR	5.000.000,00	139	RICAMBI RADAR	682.983,05	1.547.973,39

Denominazione operatore	Codice valuta	Ammontare in valuta	Quantità	Materiale oggetto del contratto	Stato di avanzamento annuale (Euro)	Utilizzo anni precedenti (Euro)
LEONARDO S.P.A.	EUR	12.188.512,44	1	RICAMBI SILURO A244/S - RICAMBI SCC - RICAMBI MANUT	1.888,02	0,00
LEONARDO S.P.A.	EUR	1.650.000,00	1	RICAMBI SILURO LEGGERO A244/S - ALBERO ELICA	15.000,00	1.545.000,00
LEONARDO S.P.A.	EUR	56.790.000,00	2	RICAMBI SILURO LEGGERO A244/S - MOD 3	7.000,00	50.000,00
LEONARDO S.P.A.	EUR	52.800,00	4	RICAMBI SILURO LEGGERO A244/S MOD 3	32.000,00	0,00
LEONARDO S.P.A.	EUR	465.426,00	10	RICAMBI SILURO LWEggero MO 90. ACCIARINO INERTE	142.380,00	0,00
LEONARDO S.P.A.	EUR	110.000,00	2	RICAMBI SILURO A224S - N° 4 MOTORI - N° 2 SCATOLE SENSORI- N° 2 DAS RECORDER	20.000,00	0,00
LEONARDO S.P.A.	EUR	5.000,00	1	RICAMBIO SILURO LEGG A244S : NR. 1 TRS BOARD W005761	5.000,00	0,00
LEONARDO S.P.A.	EUR	6.722.310,00	2	RICETRASMITTENTE RT-651/N-A RICAMBI M424ACS TRASPONDER	61.800,00	650.480,00
LEONARDO S.P.A.	EUR	5.665.000,00	7	SCC PER SILURO LEGGERO A244S MOD 3 - RICAMBI PER SILURO LEGGERO A244S MOD 3	170.000,00	70.000,00
LEONARDO S.P.A.	EUR	77.600,00	2	SCHEDA I/O	7.760,00	0,00
LEONARDO S.P.A.	EUR	2.295.602,76	3	SCORTE RICETRASMETTITORE HF 400W SRT-601	8.615,00	0,00
LEONARDO S.P.A.	EUR	800.000,00	2	SENTINEL LDS101 SENTINEL MSR115. ROUTER. WRS504-N RADIO WI-MAX TATTICA BANDA UHF	40.000,00	0,00
LEONARDO S.P.A.	EUR	15.523.327,00	16	SILURO A/244/S MOD 3 : TESTA DI ESERCIZIO - SIMULACRO-RICAMBI - SISTEMA DI MANUTENZIONE	316.454,72	0,00
LEONARDO S.P.A.	EUR	20.000.000,00	41	SING. 1 COMPONENTI DEL FALCO XN	1.065.000,46	1.143.900,00
LEONARDO S.P.A.	EUR	30.000.000,00	4	SING. 1 PARTI DI N. 4 FALCO XN-C2	28.500,00	0,00
LEONARDO S.P.A.	EUR	20.000.000,00	10	SING. 2 PARTI DELLA STAZIONE DI TERRA PER GUIDA E CONTROLLO	217.094,00	1.143.900,00
LEONARDO S.P.A.	EUR	20.000.000,00	1	SING. 4 ATTREZZATURE ELETTRONICHE	4.500,00	1.143.900,00
LEONARDO S.P.A.	EUR	30.000.000,00	1	SING. 7 MOTORI PER FALCO XN C2	55.000,00	0,00
LEONARDO S.P.A.	EUR	30.000.000,00	2	SING.1-PARTI DI MIRACH 100/5	44.334,71	2.469.062,42
LEONARDO S.P.A.	EUR	30.000.000,00	1	SING.10-PARTI STAZ. DI MANUTENZIONE	14.965,00	2.469.062,42
LEONARDO S.P.A.	EUR	30.000.000,00	3	SING.4-PARTI STAZIONE DI TERRA PER MIRACH 100/5	385.702,02	2.469.062,42
LEONARDO S.P.A.	EUR	30.000.000,00	3	SING.6-PARTI SISTEMI LANCIO PER MIRACH 100/5	36.840,91	2.469.062,42
LEONARDO S.P.A.	EUR	30.000.000,00	2	SING.9-ATTREZZ. ELETTRONICHE	257.300,00	2.469.062,42

Denominazione operatore	Codice valuta	Ammontare in valuta	Quantità	Materiale oggetto del contratto	Stato di avanzamento annuale (Euro)	Utilizzo anni precedenti (Euro)
LEONARDO S.P.A.	EUR	898.060,44	2	SISTEM DI RICETRASMITTENTE SRT-470/L HF	103.711,68	0,00
LEONARDO S.P.A.	USD	405.850.000,00	1	SISTEMA DI PROPULSIONE (MOTORI) VELIVOLO C-27J	2.316.463,59	45.826.144,11
LEONARDO S.P.A.	EUR	725.513,15	5	SISTEMA RICETRASMITTENTE SRT-150/N UHF EMERGENCY RADIO	84.361,99	320.575,58
LEONARDO S.P.A.	EUR	3.127.654,27	15	SISTEMA RICETRASMETTITORE AVIONICO SRT-700/A RICETRASMITTENTE RT-700/A	450.019,05	0,00
LEONARDO S.P.A.	EUR	2.678.919,54	7	SISTEMA RICETRASMITTENTE SRT -150/N UHF EMERGENCY RADIO	100.786,36	0,00
LEONARDO S.P.A.	EUR	600.033,65	6	SISTEMA RICETRASMITTENTE SRT-150/N UHF	97.302,75	16.217,13
LEONARDO S.P.A.	EUR	1.429.494,01	4	SISTEMA RICETRASMITTENTE SRT-150/N UHF	68.891,28	34.445,64
LEONARDO S.P.A.	EUR	98.242,27	1	SISTEMA RICETRASMITTENTE SRT-150/N UHF	19.648,45	0,00
LEONARDO S.P.A.	EUR	744.377,76	1	SISTEMA RICETRASMITTENTE SRT-150/N UHF EMERGENCY RADIO	28.327,68	0,00
LEONARDO S.P.A.	EUR	884.220,31	3	SISTEMA RICETRASMITTENTE SRT-150/N UHF EMERGENCY RADIO	58.948,02	216.142,74
LEONARDO S.P.A.	EUR	4.092.314,27	4	SISTEMA RICETRASMITTENTE SRT-150/N UHF EMERGENCY RADIO	56.782,75	0,00
LEONARDO S.P.A.	EUR	532.464,36	2	SISTEMA RICETRASMITTENTE SRT-150/N UHF EMERGENCY RADIO	33.279,02	49.918,53
LEONARDO S.P.A.	EUR	3.082.505,68	1	SISTEMA RICETRASMITTENTE SRT-470/L HF	36.388,72	780.722,50
LEONARDO S.P.A.	EUR	4.231.072,35	4	SISTEMA RICETRASMITTENTE SRT-470/LHF (COMPOSTO DA...)	172.053,48	133.321,53
LEONARDO S.P.A.	EUR	1.256.585,13	12	SISTEMA RICETRASMITTENTE V/UHF SRT-651/N A	350.674,92	526.012,38
LEONARDO S.P.A.	EUR	387.539,10	3	SISTEMA RICETRASMITTENTE V/UHF SRT-651/N-A	83.111,40	0,00
LEONARDO S.P.A.	EUR	2.950.125,00	18	SISTEMA RICETRASMITTENTE V/UHF SRT-651/N-G	466.243,00	1.421.009,00
LEONARDO S.P.A.	EUR	2.824.245,39	1	SISTEMA RICETRASMITTENTE V/UHF-651/N-A-RADIO TRANCEIVER-MOUNTING TRAY -RICAMBI	30.900,00	1.121.765,85
LEONARDO S.P.A.	EUR	3.345.446,60	2	SKYWARD	1.074.920,11	822.548,48
LEONARDO S.P.A.	EUR	44.275.214,73	6	STRUMENTI	752.067,75	1.337.013,10
LEONARDO S.P.A.	EUR	666.731,66	3	STRUMENTI DI BORDO	30.214,15	16.007,18
LEONARDO S.P.A.	EUR	45.154.975,87	15	STRUMENTI DI BORDO	286.546,38	8.012.004,65
LEONARDO S.P.A.	EUR	14.178.000,00	14	STRUMENTI DI BORDO VELIVOLO AMX	504.826,96	2.286.339,92

Denominazione operatore	Codice valuta	Ammontare in valuta	Quantità	Materiale oggetto del contratto	Stato di avanzamento annuale (Euro)	Utilizzo anni precedenti (Euro)
LEONARDO S.P.A.	EUR	9.097.555,72	5	STRUMENTI DI BORDO VELIVOLO EFA	599.987,64	3.264.728,91
LEONARDO S.P.A.	EUR	14.178.000,00	17	STRUMENTI DI CONTROLLO VELIVOLO AMX	370.238,87	2.286.339,92
LEONARDO S.P.A.	EUR	41.088.854,65	4	STRUMENTI DI MISURA	1.318.690,70	34.273.084,16
LEONARDO S.P.A.	EUR	67.000.000,00	21	STRUMENTI DI MISURA CONTROLLO	1.417.035,02	49.042.673,22
LEONARDO S.P.A.	EUR	400.000.000,00	1	STRUMENTI DI MISURA E CONTROLLO	181.939,09	2.390.146,92
LEONARDO S.P.A.	EUR	41.088.854,65	4	STRUMENTI DI MISURA E CONTROLLO	218.353,20	2.411.186,73
LEONARDO S.P.A.	EUR	40.000.000,00	12	STRUMENTI DI MISURA/CONTROLLO	844.963,58	5.936.034,90
LEONARDO S.P.A.	EUR	40.000.000,00	2	STRUMENTI DI RADIONAVIGAZIONE	168.754,09	2.537,76
LEONARDO S.P.A.	EUR	90.000.000,00	1	STRUMENTI E APPARECCHI	25.870,09	0,00
LEONARDO S.P.A.	EUR	40.000.000,00	10	STRUMENTI ED APPARECCHI DI NAVIGAZIONE	3.897.849,15	2.537,76
LEONARDO S.P.A.	EUR	73.000.000,00	20	STRUMENTI ELETTRONICI	1.366.456,36	22.943.345,98
LEONARDO S.P.A.	EUR	10.000.000,00	9	STRUMENTI ELETTRONICI	112.711,49	1.431.034,79
LEONARDO S.P.A.	EUR	100.000.000,00	18	STRUMENTI ELETTRONICI	314.423,70	49.829.742,60
LEONARDO S.P.A.	EUR	3.542.017,18	2	STRUMENTI ELETTRONICI	3.896,22	581.773,40
LEONARDO S.P.A.	EUR	40.000.000,00	12	STRUMENTI. APPARECCHIATURE E MACCHINE ELETTRONICHE	316.598,64	2.537,76
LEONARDO S.P.A.	EUR	400.000.000,00	1	TELECAMERE	544.863,34	2.390.146,92
LEONARDO S.P.A.	EUR	110.000.000,00	1	TELECAMERE AW139	983.500,00	0,00
LEONARDO S.P.A.	EUR	507.000,00	1	TORRETTA GATLING	507.000,00	0,00
LEONARDO S.P.A.	EUR	2.824.245,39	1	TRASPONDITORE M424ACS-TRASPONDER M424 ATC-MOUNTING TRAY M424-RICAMBI	30.900,00	1.121.765,85
LEONARDO S.P.A.	EUR	40.000.000,00	6	TURBOPROPULSORI COMP.TI AW129	13.434.973,78	15.684.498,87
LEONARDO S.P.A.	EUR	521.154,00	2	UNITA DI ALIMENTAZIONE -PSU- PER SISTEMA AUTOPILOTA AFCS ELICOTTERO EH 101	9.651,00	0,00
LEONARDO S.P.A.	EUR	1.151.155,58	1	UNITÀ DI SOPPRESSIONE CENTRALE(CSU) VELIVOLO AMX	20.991,19	908.521,40
LEONARDO S.P.A.	EUR	45.154.975,87	3	VALVOLE	48.453,71	8.012.004,65

Denominazione operatore	Codice valuta	Ammontare in valuta	Quantità	Materiale oggetto del contratto	Stato di avanzamento annuale (Euro)	Utilizzo anni precedenti (Euro)
LEONARDO S.P.A.	EUR	14.178.000,00	9	VALVOLE VELIVOLO AMX	122.750,02	2.286.339,92
LOGIC S.P.A.	EUR	6.765.252,81	1	ATTUATORE-SCATOLA CONTROLLO-COMANDO STERZATA	14.168,07	707.872,13
LOGIC S.P.A.	EUR	1.554.945,54	6	COMANDI STERZATA E MANETTE DI CONTROLLO	46.090,50	212.034,00
LOGIC S.P.A.	EUR	353.495,00	6	GENERATORI INDICATORI -SEGNALATORI-SCHEDA-MEMORIA	48.277,00	0,00
LOGIC S.P.A.	EUR	10.116.872,40	10	MATERIALI PER ELICOTTERO CH47	153.877,98	0,00
LOGIC S.P.A.	EUR	300.050,00	2	PARTI DI AEREO	2.260,00	45.203,99
M.E.S. S.P.A. MECCANICA PER L ELETTRONICA	EUR	2.068.453,91	1	DISPENSATORE AVIOTRASPORTATO LSDU	65.438,36	383.079,42
M.E.S. S.P.A. MECCANICA PER L ELETTRONICA	EUR	2.767.250,51	5	DISPENSATORE AVIOTRASPORTATO SBDU	351.987,96	211.192,77
M.E.S. S.P.A. MECCANICA PER L ELETTRONICA	EUR	3.545.780,57	3	DISPENSATORE AVIOTRASPORTATO SBDU	211.192,77	0,00
M.E.S. S.P.A. MECCANICA PER L ELETTRONICA	EUR	1.480.563,18	1	DISPENSATORE AVIOTRASPORTATO SBDU	70.397,59	70.397,59
M.E.S. S.P.A. MECCANICA PER L ELETTRONICA	EUR	2.220.844,77	4	DISPENSATORE AVIOTRASPORTATO SBDU	281.590,37	140.795,18
M.E.S. S.P.A. MECCANICA PER L ELETTRONICA	EUR	3.499.512,97	2	DISPENSATORE AVIOTRASPORTATO SBDU	140.795,18	422.385,55
M.E.S. S.P.A. MECCANICA PER L ELETTRONICA	EUR	3.018.818,74	2	DISPENSATORE AVIOTRASPORTATO SBDU	140.795,18	211.192,77
M.P.G. INSTRUMENTS S.R.L.	EUR	177.100,86	2	BENCH TEST SET (45TS) GENERATORE/RICEVITORE DME/IFF COMPLETO DI OPZIONI	160.187,73	0,00
MBDA ITALIA SPA	EUR	953.714.000,00	1	AUTODIRECTEUR	695.000,00	12.965.854,00
MBDA ITALIA SPA	EUR	953.714.000,00	2	BLOC SENSEURS	220.000,00	12.965.854,00
MBDA ITALIA SPA	CHF	21.000.000,00	0	MISSILE ASPIDE E PARTI	197.930,72	6.634.727,85
MBDA ITALIA SPA	EUR	28.000.000,00	1	N. 125 RICAMBI ATTREZZATURE MISSILE ASPIDE 2C ASPIDE 2000	16.500,00	597.585,60
MBDA ITALIA SPA	EUR	28.000.000,00	9	N. 2000 ATTREZZATURE SISTEMA MISSILISTICO SPADA 2000 -	306.404,65	597.585,60
MBDA ITALIA SPA	EUR	28.000.000,00	30	N. 2500 RICAMBI ATTREZZATURE SISTEMA MISSILISTICO SPADA 2000	500.327,63	597.585,60
MBDA ITALIA SPA	EUR	28.000.000,00	3	N. 5000 RICAMBI SISTEMA MISSILISTICO SPADA 2000	88.470,00	597.585,60
MBDA ITALIA SPA	EUR	953.714.000,00	3	PARTI AVANTI MISSILE ASTER - RICAMBI ATTREZZATURE	965.936,02	12.965.854,00
MBDA ITALIA SPA	EUR	480.420.000,00	4	PARTI E RICAMBI MISSILE ASTER	5.798.000,00	2.213.000,00

Denominazione operatore	Codice valuta	Ammontare in valuta	Quantità	Materiale oggetto del contratto	Stato di avanzamento annuale (Euro)	Utilizzo anni precedenti (Euro)
MBDA ITALIA SPA	EUR	5.000.000,00	1	RICAMBI ATTREZZATURE SISTEMA MISSILISTICO SPADA 2000 -NC	44.267,13	1.795.989,88
MBDA ITALIA SPA	EUR	5.000.000,00	4	RICAMBI SISTEMA MISSILISTICO SPADA 2000	102.963,23	1.795.989,88
MBDA ITALIA SPA	EUR	5.095.000,00	1	SISTEMA DI LANCIO MARTE MK 2 N RICAMBI	10.000,00	0,00
MICROTECNICA S.R.L.	EUR	15.000.000,00	2	IMP COLL REGOLATORE PASSO ELICA VELIVOLO A4M.RICAMBI	36.132,00	1.236.430,13
MICROTECNICA S.R.L.	EUR	171.308.565,88	42	MATERIALE DESTINATO AL SUPPORTO ELICOTTERO EH101	880.119,93	11.606.009,44
MICROTECNICA S.R.L.	EUR	17.130.856,59	13	MATERIALE PER ELICOTTERO EH101	214.441,80	851.380,49
MICROTECNICA S.R.L.	EUR	12.000.000,00	5	MATERIALE PER VELIVOLO NH 90	74.100,28	567.762,48
MICROTECNICA S.R.L.	EUR	10.000.000,00	3	MATERIALE PER VELIVOLO NH 90	93.353,89	183.827,99
MICROTECNICA S.R.L.	EUR	7.000.000,00	1	MATERIALE PER VELIVOLO NH90	10.830,00	1.088.047,75
MICROTECNICA S.R.L.	EUR	12.000.000,00	1	MATERIALE X VELIVOLO NH90	10.829,98	403.539,02
MICROTECNICA S.R.L.	EUR	3.500.000,00	1	MODULO CONTROLLO POTENZA IDRAULICA E PARTI DI RICAMBIO ELICOTTERO KHP	12.000,00	263.650,00
MICROTECNICA S.R.L.	EUR	450.000,00	2	MODULO DI CONTROLLO POTENZA IDRAULICA ELICOTTERO KHP	26.000,00	195.552,44
MICROTECNICA S.R.L.	EUR	405.444.273,24	47	PARTI DI ELICOTTERO EH101	2.115.700,01	18.083.404,34
MICROTECNICA S.R.L.	EUR	3.500.000,00	3	PARTI DI RICAMBIO E ATTREZZATURE PER IL VELIVOLO EFA	24.777,75	100.168,32
MICROTECNICA S.R.L.	EUR	7.099.500,00	8	PARTI E RICAMBI VELIVOLO TORNADO	120.372,24	1.552.956,40
MICROTECNICA S.R.L.	EUR	15.000.000,00	68	REGOLATORE PASSO ELICA VELIVOLO A400M.RICAMBI	1.219.827,72	1.236.430,13
MICROTECNICA S.R.L.	EUR	41.428.068,52	1	RICAMBI ELABORATORE DATI ARIA VELIVOLO TORNADO	8.502,78	498.427,34
MICROTECNICA S.R.L.	EUR	41.428.068,52	7	RICAMBI IMPIANTO IPERSOSTENTATORI ALI VELIVOLO TORNADO	67.007,08	498.427,34
MICROTECNICA S.R.L.	EUR	20.000.000,00	19	RICAMBI PER VELIVOLO TORNADO	17.011,95	397.866,51
MICROTECNICA S.R.L.	EUR	2.500.000,00	11	SERVOCOMANDO VELIVOLO PC 21	38.470,08	364.152,29
MICROTECNICA S.R.L.	EUR	2.500.000,00	17	SERVOCOMANDO VELIVOLO PC 21	75.644,54	385.510,06
MICROTECNICA S.R.L.	EUR	18.848.142,44	5	TRASMETTITORE RICHIESTA CARBURANTE E SUOI RICAMBI	44.373,26	112.404,84
MOOG ITALIANA S.R.L.	EUR	557.495,79	1	ELETRIC MOTOR ASSEMBLY FLAP A UNBALANCED CODICE CA64530-002	6.051,54	5.780,57

Denominazione operatore	Codice valuta	Ammontare in valuta	Quantità	Materiale oggetto del contratto	Stato di avanzamento annuale (Euro)	Utilizzo anni precedenti (Euro)
NORTHROP GRUMMAN ITALIA S.P.A.	EUR	10.258.500,00	11	PARTI E COMPONENTI SOTTOSISTEMA SAHR TORNADO.SOTTOSISTEMI SAHR TORNADO.ATTREZZATURE SAHR TORNADO.PARTI ATTR	7.150,00	271.036,03
NORTHROP GRUMMAN ITALIA S.P.A.	EUR	15.653.392,68	48	PARTI SOTTOSISTEMA RIFERIMENTO ASSETTO LISA 200	682.496,00	184.685,20
NORTHROP GRUMMAN ITALIA S.P.A.	EUR	147.907.110,60	480	PARTI SOTTOSISTEMA RIFERIMENTO ASSETTO LISA 200	10.913.590,96	4.009.602,81
NORTHROP GRUMMAN ITALIA S.P.A.	EUR	6.730.500,00	5	PARTI SOTTOSISTEMA RIFERIMENTO ASSETTO LISA 4000	133.000,00	1.074.798,59
NORTHROP GRUMMAN ITALIA S.P.A.	EUR	472.637,42	1	PARTI SOTTOSISTEMA RIFERIMENTO ASSETTO NAVEX	81.643,50	81.643,50
NORTHROP GRUMMAN ITALIA S.P.A.	EUR	12.833.064,73	30	PARTI SOTTOSISTEMI RIFERIMENTO ASSETTO LISA 200: SEU.D.C.P..MOUNTING PLATE.CAVI W1. CAVI W2. CAVI W3	738.589,97	10.937.376,82
NORTHROP GRUMMAN ITALIA S.P.A.	EUR	664.128,22	1	PROGRAMMA ARU-R SOTTOSISTEMI RIFERIMENTO ASSETTO ARU-R	22.137,61	221.376,07
NORTHROP GRUMMAN ITALIA S.P.A.	EUR	7.060.411,56	1	SEU SENSOR ELECTRONIC UNIT.D.C.P. DIGITAL CONTROL PANEL.MOUNTING PLATE ADATTATORE PIASTRE.CAVI W1.W2.W3	33.761,33	2.687.993,31
NORTHROP GRUMMAN ITALIA S.P.A.	EUR	897.494,38	1	SOTTOSISTEMI DI RIFERIMENTO ED ASSETTO LISA 200 CONSISTENTI IN 39S.E.U. E PARTI DEL SUDDETTO SOTTOSISTEMA	37.192,07	733.856,15
NORTHROP GRUMMAN ITALIA S.P.A.	EUR	2.901.169,93	2	SOTTOSISTEMI RIFERIMENTO ASSETTO LISA 200	21.737,08	2.202.584,69
OFFICINE MECCANICHE AERONAUTICHE	EUR	1.200.000,00	560	BOCCOLA VEIVOLO JSF F35 P/N 2VSH35181-35185-55119-55127-55131-55151-001	116.665,30	386.352,03
OFFICINE MECCANICHE AERONAUTICHE	EUR	961.000,00	12	RICAMBI X ELICOTTERO EH 101	256.268,00	229.310,43
OFFICINE MECCANICHE AERONAUTICHE	EUR	2.000.000,00	47	TRASDUTTORE IDRAULICO FRENO RUOTE ELIC.KHP/KUH. VALVOLA METERAGGIO FRENO RUOTE ELICOTTERO.FRENO RUOTA ELICOTTERO	1.180,00	0,00
OFFICINE MECCANICHE AERONAUTICHE	EUR	1.650.000,00	36	VALVOLA-TRASDUTTORE FRENO RUOTA ELICOTTERO KHP/KUH	770,00	6.710,00
ORIZZONTE SISTEMI NAVALI S.P.A.	EUR	42.000.000,00	1	MATERIALE NAVE DI ASSALTO ANFIBIA O.S.N. DA 6000 A	22.500,00	77.600,00
ORIZZONTE SISTEMI NAVALI S.P.A.	EUR	42.000.000,00	4	MATERIALE NAVE DI ASSALTO ANFIBIA O.S.N. DA 6000	27.000,00	77.600,00
ORIZZONTE SISTEMI NAVALI S.P.A.	EUR	42.000.000,00	1	MATERIALE NAVE DI ASSALTO ANFIBIA O.S.N. DA 6000 --	15.000,00	77.600,00
ORIZZONTE SISTEMI NAVALI S.P.A.	EUR	42.000.000,00	2	MATERIALE NAVE DI ASSALTO ANFIBIA O.S.N. DA 6000 A	45.000,00	77.600,00
ORIZZONTE SISTEMI NAVALI S.P.A.	EUR	42.000.000,00	2	MATERIALE NAVE DI ASSALTO ANFIBIA OSN DA 6000 A	245.000,00	77.600,00
ORIZZONTE SISTEMI NAVALI S.P.A.	EUR	42.000.000,00	3	RICAMBI PIATTAFORMA PER NAVE DI ASSALTO ANFIBIA O.S.N.	4.325,00	77.600,00
R.W.M. ITALIA S.P.A.	EUR	15.000,00	2	MINA MARINA LIMPET PIOVRA MN110 RICAMBI	15.000,00	0,00
RHEINMETALL ITALIA S.P.A.	EUR	8.000.000,00	4	ASSIEMI SUBASSIEMI E PARTI DI RICAMBIO PER CENTRALE DI TIRO SKYGUARD PER MISSILE SA E AFFUSTO BINATO	27.250,00	3.406.731,11
RHEINMETALL ITALIA S.P.A.	EUR	8.000.000,00	5	ASSIEMI SUBASSIEMI E PARTI DI RICAMBIO PER CENTRALE DI TIRO SKYGUARD III PER MISSILE SA E AFFUSTO BINATO	129.903,93	3.406.731,11

Denominazione operatore	Codice valuta	Ammontare in valuta	Quantità	Materiale oggetto del contratto	Stato di avanzamento annuale (Euro)	Utilizzo anni precedenti (Euro)
RHEINMETALL ITALIA S.P.A.	EUR	3.500.000,00	1	ASSIEMI.SOTTOSISTEMI E PARTI PER RADAR DI RICERCA E INSEGUIMENTO IN BANDA X SKYSHIELD E SKYGUARD III	281.768,30	1.042.215,58
RHEINMETALL ITALIA S.P.A.	EUR	5.000.000,00	2	CENTRALE TIRO SKYGUARD III PER MISSILE E AFFUSTI	116.054,16	126.895,54
RHEINMETALL ITALIA S.P.A.	EUR	4.000.000,00	1	COMPONENTI E PARTI DI RICAMBIO PER RADAR DI RICERCA E INSEGUIMENTO SKYGUARD III	17.946,07	1.686.953,78
RHEINMETALL ITALIA S.P.A.	EUR	1.500.000,00	1	COMPONENTI E PARTI RICAMBIO RADAR RICERCA INSEGUIMENTO CENTRALI TIRO SKYGUARD III	198.358,90	716.977,02
RHEINMETALL ITALIA S.P.A.	EUR	15.000.000,00	4	COMPONENTI PER AFFUSTI BINATI CAMPALI C/A DA 35MM TIPO GDF 002/003	378.398,30	10.832.087,39
RHEINMETALL ITALIA S.P.A.	EUR	15.000.000,00	11	COMPONENTI PER CENTRALI TIRO SKYGUARD PER MISSILI S/A E AFFUSTI BINATI C/A	373.462,21	10.832.087,39
RHEINMETALL ITALIA S.P.A.	EUR	15.000.000,00	1	COMPONENTI PER LANCIATORI PER MISSILI S/A SENZA POD E SENZA INTERFACCIA MISSILE	1.000,00	10.832.087,39
RHEINMETALL ITALIA S.P.A.	EUR	4.048.583,00	1	COMPONENTI X CENTRALE DI TIRO SKYGUARD III X MISSILE S/A R AFFUSTI C/A CONSISTENTI IN TWTRFEFA122AB	112.421,89	219.086,47
RHEINMETALL ITALIA S.P.A.	EUR	10.000.000,00	3	PARTI E COMPONENTI DEL SIMULATORE	1.825.307,30	205.068,79
RHEINMETALL ITALIA S.P.A.	EUR	15.000.000,00	8	PARTI E COMPONENTI PER CENTRALI TIRO SKYGUARD PER MISSILI S/A E AFFUSTO C/A	1.523.621,65	243.920,00
RHEINMETALL ITALIA S.P.A.	EUR	4.000.000,00	1	PARTI DIO RADAR PER CENTRALI DI TIRO SKYGUARD PER AFFUSTI BINATI C/A	124.430,40	568.854,00
RHEINMETALL ITALIA S.P.A.	EUR	15.000.000,00	8	PARTI E COMPONENTI LANCIATORE MISSILE ASPIDE E AFFUSTO BINATO	199.847,58	243.920,00
RHEINMETALL ITALIA S.P.A.	EUR	20.000.000,00	13	PARTI E COMPONENTI PER CENTRALE DI TIRO SKYGUARD PER AFFUSTO BINATO C/A	1.007.294,50	4.070.461,04
RHEINMETALL ITALIA S.P.A.	EUR	6.000.000,00	1	PARTI E COMPONENTI PER CENTRALI DI TIRO SKYGUARD PER AFFUSTI BINATI C/A	184.535,89	35.671,94
RHEINMETALL ITALIA S.P.A.	EUR	3.000.000,00	2	PARTI E COMPONENTI RADAR RICERCA INSEGUIMENTO BANDA X PER SKYSHIELD	81.126,62	921.000,00
RHEINMETALL ITALIA S.P.A.	EUR	5.000.000,00	5	PARTI PER AFFUSTO BINATO CAMPALE DA 35MM	175.000,00	126.895,54
RHEINMETALL ITALIA S.P.A.	EUR	3.000.000,00	2	PARTI RADAR PER CENTRALI DI TIRO SKYGUARD PER AFFUSTO BINATO C/A	21.784,24	560.317,55
RHEINMETALL ITALIA S.P.A.	EUR	20.000.000,00	14	PARTI RIC PER CENT TIRO SKYGUARD PER AFFUSTO BINARO C/A	114.000,00	790.615,95
RHEINMETALL ITALIA S.P.A.	EUR	26.990.553,31	1	PARTI RICAMBIO E COMPONENTI PER AFFUSTO BINATO CAMPALE	404,86	356.500,22
RHEINMETALL ITALIA S.P.A.	EUR	26.990.553,31	29	PARTI RICAMBIO E COMPONENTI PER CENTRALE TIRO SKYGUARD	467.296,45	356.500,22
RHEINMETALL ITALIA S.P.A.	EUR	15.000.000,00	1	PARTI RICAMBIO POSTO COMANDO E COORDINAMENTO SISTEMA DIFESA CONTRAEREO SISTEMA COMUNICAZIONE UHF VHF	10.000,00	225.547,91
RHEINMETALL ITALIA S.P.A.	EUR	2.500.000,00	4	SUBASSIEMI E COMPONENTI DEL RADAR DI RICERCA E INSEGUIMENTO IN BANDA X PER SISTEMA NAVALE SEAGUARD	500.455,84	5.000,00
RHEINMETALL ITALIA S.P.A.	EUR	10.000.000,00	4	SUBASSIEMI E COMPONENTI RADAR INSEGUIMENTO X BTR MK2 IN BANDA X PER SISTEMA NAVALE	450.693,72	93.351,80

Denominazione operatore	Codice valuta	Ammontare in valuta	Quantità	Materiale oggetto del contratto	Stato di avanzamento annuale (Euro)	Utilizzo anni precedenti (Euro)
RHEINMETALL ITALIA S.P.A.	EUR	7.000.000,00	1	SUBASSIEMI E COMPONENTI RADAR INSEGUIMENTO X-BTR MK2 IN BANDA X PER SISTEMA NAVALE SEAGUARD	43.814,78	6.910.095,63
RHEINMETALL ITALIA S.P.A.	EUR	2.500.000,00	2	SUBASSIEMI PARTI E COMPONENTI SISTEMA PER LA DIREZIONE DEL TIRO FIELDGUARD	5.618,00	0,00
SECONDO MONA S.P.A.	EUR	15.000.000,00	5	AZIONATORI	161.376,00	2.447.886,32
SECONDO MONA S.P.A.	EUR	1.500.000,00	5	BLOCCO VALVOLE PER VERRICELLO SM 2973	47.600,45	99.938,69
SECONDO MONA S.P.A.	EUR	1.200.000,00	4	ELETTROPOMPA IMMERSA COMBUSTIBILE PER VELIVOLO HJT-36 P/N SM2245	19.696,00	0,00
SECONDO MONA S.P.A.	EUR	1.000.000,00	4	GRUPPO ALIMENTAZIONE P/N SM4043	42.676,00	10.669,00
SECONDO MONA S.P.A.	EUR	1.200.000,00	2	REGOLATORE DI PRESSIONE P/N SM3003-4	4.828,00	0,00
SECONDO MONA S.P.A.	EUR	1.200.000,00	1	VALVOLA A SFERA MOTORIZZATA P/N SM2676-2	2.943,00	0,00
SECONDO MONA S.P.A.	EUR	200.000,00	5	VALVOLA BASSO LIVELLO COMBUSTIBILE PN SM3374	3.972,36	0,00
SECONDO MONA S.P.A.	EUR	200.000,00	5	VALVOLA BASSO LIVELLO COMBUSTIBILE PN SM3374	2.331,06	0,00
SECONDO MONA S.P.A.	EUR	200.000,00	1	VALVOLA DI RIFORNIMENTO E SVUOTAMENTO COMBUSTIBILE PN SM3373	1.106,56	0,00
SECONDO MONA S.P.A.	EUR	110.000,00	4	VALVOLE DI RIFORNIMENTO COMBUSTIBILE P/N SM3373	1.330,48	46.295,50
SUPPORT LOGISTIC SERVICES S.R.L.	EUR	2.000.000,00	1	RICAMBI E ATTREZZATURE PER X-BTR MKII - RADAR NAVALE DI INSEGUIMENTO IN BANDA X P/N RSTDA001	16.640,00	0,00
TELEGI S.R.L.	EUR	240.575,41	1	CIRCUITO STAMPATO P/N 423211A1 - PER RADAR SIR-M - S/N 343-001314	4.352,96	0,00
TELEGI S.R.L.	EUR	240.575,41	1	CIRCUITO STAMPATO P/N 969531A2 PER RADAR SIR-M S/N L/100044	6.287,97	0,00
TELEGI S.R.L.	EUR	240.575,41	1	CIRCUITO STAMPATO P/N 989831A2 - PER RADAR SIR-M S/N F3118	1.176,77	0,00
TELEGI S.R.L.	EUR	240.575,41	2	REGISTRATORE METEO SIAP DP9000 - P/N F8320 - PER RADAR SIR -M S/N 992021 - 992023	251,80	0,00
TELEGI S.R.L.	EUR	240.575,41	5	UNITA MODULARE P/N 325207A1 PER RADAR ALENIA - S/N F3295 - OF100091 - F3276 - F3292 - F3297	167.390,42	0,00
TELEGI S.R.L.	EUR	240.575,41	1	UNITA MODULARE P/N 816471A1 PER RADAR ALENIA S/N F3351	17.567,01	0,00
TELEGI S.R.L.	EUR	240.575,41	3	UNITA MODULARE P/N817501A2 - PER RADAR SIR- F3344 - F3368 - OF100044	43.545,82	0,00
VITROCISSET S.P.A.	EUR	3.000.000,00	12	VCH103720 APPARATO PROVA PER CAVI A RADIO FREQUENZA PER VELIVOLO MILITARE RFCT	2.537.660,88	0,00
VITROCISSET S.P.A.	EUR	5.750.000,00	1	VCH103720- APPARATO DI PROVA PER CAVI A RADIO FREQUENZA PER VEIVOLO MILITARE- RFCT(P/N 2S JL00602)	211.471,74	0,00
VITROCISSET S.P.A.	EUR	1.250.000,00	1	VCH103720-APPARATO DI PROVA PER CAVI A RADIO FREQUENZA PER VELIVOLO MILITARE - RFCT - (P/N 2S JL00602)	214.765,46	0,00
Totale complessivo					236.587.090,32	

Temporanea Esportazione (TE)

TAB. N

Denominazione operatore	Codice valuta	Ammontare in valuta	Quantità	Materiale oggetto del contratto	Stato di avanzamento annuale (Euro)	Utilizzo anni precedenti (Euro)
AEREA S.P.A.	EUR	468.481,42	6	LANC.SRAAMLER-COMP. ROTAIE - COSTO TRATT. SUPERF.	12.000,00	114.000,00
AGUSTAWESTLAND SPA	EUR	841.229,08	1	APPAR RADIOCOMUNICAZIONE	25.752,17	611.083,67
AGUSTAWESTLAND SPA	EUR	841.229,08	1	APPAR VISIONE INFRAROSSO	88.550,43	611.083,67
AGUSTAWESTLAND SPA	EUR	800.000,00	41	INGRANAGGI	78.655,63	7.836,40
AGUSTAWESTLAND SPA	EUR	841.229,08	1	PARTI DI ELICOTTERI	22.153,70	118.151,24
AGUSTAWESTLAND SPA	EUR	708.403,44	1	PARTI ELICOTTERO	62.335,47	386.818,35
B.M.D. S.P.A.	EUR	354.201,72	2	RADIOLOGICAL PROBES	7.084,03	0,00
B.M.D. S.P.A.	EUR	256.796,25	5	SISTEMA DI ANALISI FTIR	256.796,25	0,00
BENELLI ARMI SPA	EUR	1.025,00	1	ART 31 FUCILE M4 SUPER 90 CAL 12	1.025,00	0,00
BENELLI ARMI SPA	EUR	3.119,00	1	FUCILE A RIPETIZIONE CANNA LISCIA CAL12 35.56 NOVA TACTICAL	3.119,00	0,00
ELETTRONICA ASTER S.P.A.	EUR	100.000,00	27	COMPONENTI PER AEREOBILI	93.000,00	0,00
ELETTRONICA S.P.A.	EUR	5.300.000,00	4	ATTREZZATURE SISTEMA SIMULATORE AMBIENTE ELETTROMAGNETICO EMES.UNITA AMPLIFICATORI.UNITA SET ANTENNE.UNITA GENERATORE..	4.500,00	25.000,00
ELETTRONICA S.P.A.	EUR	6.000.000,00	3	COMPONENTI -SISTEMA ELT/572(V)	300.000,00	225.000,00
ELETTRONICA S.P.A.	EUR	1.771.008,59	4	COMPONENTI ELETTRONICI ALIMENTATORI - P/N.E0048476-01&02 - E0018614-01 - E0035023-01	26.786,50	0,00
ELETTRONICA S.P.A.	EUR	664.128,22	1	COMPONENTI ELETTRONICI MICROONDE	39.309,31	0,00
ELETTRONICA S.P.A.	EUR	664.128,22	12	COMPONENTI ELETTRONICI SCHEDE	311.885,24	0,00
ELETTRONICA S.P.A.	EUR	270.000,00	3	DISTURBATORE PER ATTIVATORI RADIO DI ORIGINI ESPLOSIVI- C GUARD RJ MANPACK-	270.000,00	0,00
ELETTRONICA S.P.A.	EUR	548.000,00	4	SIMULACRO	1.100,00	0,00
ELETTRONICA S.P.A.	EUR	548.000,00	6	SIMULACRO	6.000,00	0,00
ELETTRONICA S.P.A.	EUR	548.000,00	17	SIMULACRO	11.000,00	0,00
ELETTRONICA S.P.A.	EUR	548.000,00	5	SIMULACRO RELATIVO SISTEMA DIFESA ELETTRONICA AVIONICO. DIMOSTRATORE. MODELLO AEREO EMBRAER 145 E NAVE FREMM	2.600,00	0,00
ELETTRONICA S.P.A.	EUR	548.000,00	7	SIMULACRO SIST.DIFESA ELETTRONICA AVIONICO TERRESTRE. NAVALE E DIMOSTRATORE MODELLO AEREO EMBRAER 145 E FREMM	7.000,00	0,00
ELETTRONICA S.P.A.	EUR	5.000.000,00	2	SISTEMA ECM CIDAS 100 COMPONENTI	114.184,00	191.346,00

Denominazione operatore	Codice valuta	Ammontare in valuta	Quantità	Materiale oggetto del contratto	Stato di avanzamento annuale (Euro)	Utilizzo anni precedenti (Euro)
ELETTRONICA S.P.A.	EUR	400.000,00	1	SISTEMA SIMULATORE AMBIENTE	80.000,00	0,00
ELETTRONICA S.P.A.	EUR	500.000,00	3	UNITA RADAR PULSE DOPPLER RHS-44 PER APPL. CAMPALI SISTEMA SIMULATORE AMBIENTE ELETTROMAGNETICO EMES -COMPONENTE	90.000,00	0,00
FABBRICA DI ARMI P. BERETTA S.P.A.	EUR	94.460,00	1	DISP SOPPR RUMORE 5.56	400,00	0,00
FABBRICA DI ARMI P. BERETTA S.P.A.	EUR	271.000,00	2	DISP SOPPR RUMORE 9X19	1.200,00	0,00
FABBRICA DI ARMI P. BERETTA S.P.A.	EUR	271.000,00	1	DISP SOPPR RUMORE 9X19	600,00	0,00
FABBRICA DI ARMI P. BERETTA S.P.A.	EUR	94.460,00	1	DISP SOPPR RUMORE 9X19	400,00	0,00
FABBRICA DI ARMI P. BERETTA S.P.A.	EUR	271.000,00	1	DISP SOPPR RUMORE 9X19	600,00	0,00
FABBRICA DI ARMI P. BERETTA S.P.A.	EUR	271.000,00	1	DISP SOPPR RUMORE 9X19	500,00	0,00
FABBRICA DI ARMI P. BERETTA S.P.A.	EUR	94.460,00	1	FUC A RIP MAN 8.6X70MM TRG M10 CON SILENZ CALCIO PIEGH E DISP MIRA INTENS L/T	10.000,00	0,00
FABBRICA DI ARMI P. BERETTA S.P.A.	EUR	24.500,00	3	FUC ASS 5.56 NATO ARX160	5.100,00	0,00
FABBRICA DI ARMI P. BERETTA S.P.A.	EUR	271.000,00	3	FUC ASS 5.56X45MM ARX160	5.100,00	0,00
FABBRICA DI ARMI P. BERETTA S.P.A.	EUR	94.460,00	2	FUC ASS 5.56X45MM ARX160	3.400,00	0,00
FABBRICA DI ARMI P. BERETTA S.P.A.	EUR	271.000,00	1	FUC ASS 5.56X45MM ARX160 NATO	1.700,00	0,00
FABBRICA DI ARMI P. BERETTA S.P.A.	EUR	271.000,00	2	FUC ASS 5.56X45MM NATO ARX160	3.400,00	0,00
FABBRICA DI ARMI P. BERETTA S.P.A.	EUR	271.000,00	6	FUC ASS 5.56X45MM NATO ARX160	10.200,00	0,00
FABBRICA DI ARMI P. BERETTA S.P.A.	EUR	271.000,00	1	FUC ASS 5.56X45MM NATO ARX160	1.700,00	0,00
FABBRICA DI ARMI P. BERETTA S.P.A.	EUR	271.000,00	1	FUC ASS 7.62X39MM ARX160	1.700,00	0,00
FABBRICA DI ARMI P. BERETTA S.P.A.	EUR	94.460,00	1	FUC ASS 7.62X51MM ARX200	1.800,00	0,00
FABBRICA DI ARMI P. BERETTA S.P.A.	EUR	271.000,00	2	FUC ASS 7.62X51MM ARX200	4.000,00	0,00
FABBRICA DI ARMI P. BERETTA S.P.A.	EUR	271.000,00	1	FUC ASS 7.62X51MM ARX200 NATO	3.000,00	0,00
FABBRICA DI ARMI P. BERETTA S.P.A.	EUR	271.000,00	1	FUC ASS 7.62X51MM ARX200 NATO	2.000,00	0,00
FABBRICA DI ARMI P. BERETTA S.P.A.	EUR	271.000,00	1	FUC ASS 7.62X51MM NATO ARX200	2.000,00	0,00
FABBRICA DI ARMI P. BERETTA S.P.A.	EUR	271.000,00	1	FUC ASS 7.62X51MM NATO ARX200	1.800,00	0,00

Tipo di operazione: Temporanea Esportazione (TE)

TAB. N

Denominazione operatore	Codice valuta	Ammontare in valuta	Quantità	Materiale oggetto del contratto	Stato di avanzamento annuale (Euro)	Utilizzo anni precedenti (Euro)
FABBRICA DI ARMI P. BERETTA S.P.A.	EUR	271.000,00	2	FUC AUTOM ASS 7.62X39MM ARX160	3.400,00	0,00
FABBRICA DI ARMI P. BERETTA S.P.A.	EUR	271.000,00	1	FUC AUTOM ASS 7.62X39MMARX 160	1.700,00	0,00
FABBRICA DI ARMI P. BERETTA S.P.A.	EUR	271.000,00	1	FUC AUTOM ASS 7.62X39MMARX160	1.700,00	0,00
FABBRICA DI ARMI P. BERETTA S.P.A.	EUR	271.000,00	1	FUC AUTOM ASS 7.62X39MMARX160	1.700,00	0,00
FABBRICA DI ARMI P. BERETTA S.P.A.	EUR	24.500,00	2	FUC BENELLI AL CAL12	1.400,00	0,00
FABBRICA DI ARMI P. BERETTA S.P.A.	EUR	94.460,00	3	FUC BENELLI AL CAL12	2.100,00	0,00
FABBRICA DI ARMI P. BERETTA S.P.A.	EUR	271.000,00	2	LANCIAGRANATE CAL 40	2.000,00	0,00
FABBRICA DI ARMI P. BERETTA S.P.A.	EUR	24.500,00	1	LANCIAGRANATE CAL40	1.000,00	0,00
FABBRICA DI ARMI P. BERETTA S.P.A.	EUR	94.460,00	1	LANCIAGRANATE CAL40	1.000,00	0,00
FABBRICA DI ARMI P. BERETTA S.P.A.	EUR	271.000,00	1	LANCIAGRANATE CAL40	1.000,00	0,00
FABBRICA DI ARMI P. BERETTA S.P.A.	EUR	271.000,00	1	LANCIAGRANATE CAL40	1.000,00	0,00
FABBRICA DI ARMI P. BERETTA S.P.A.	EUR	271.000,00	1	LANCIAGRANATE CAL40 GLX160	1.000,00	0,00
FABBRICA DI ARMI P. BERETTA S.P.A.	EUR	271.000,00	1	LANCIAGRANATE CAL40 GLX160	1.000,00	0,00
FABBRICA DI ARMI P. BERETTA S.P.A.	EUR	2.322,00	1800	MUNIZIONE CAL9X19 NATO	432,00	0,00
FABBRICA DI ARMI P. BERETTA S.P.A.	EUR	94.460,00	3500	MUNIZIONI 5.56X45MM NATO	1.120,00	0,00
FABBRICA DI ARMI P. BERETTA S.P.A.	EUR	94.460,00	1000	MUNIZIONI 7.62X51MM NATO	2.000,00	0,00
FABBRICA DI ARMI P. BERETTA S.P.A.	EUR	94.460,00	1500	MUNIZIONI 9X19 NATO	480,00	0,00
FABBRICA DI ARMI P. BERETTA S.P.A.	EUR	94.460,00	500	MUNIZIONI CAL12	400,00	0,00
FABBRICA DI ARMI P. BERETTA S.P.A.	EUR	94.460,00	100	MUNIZIONI CAL338	200,00	0,00
FABBRICA DI ARMI P. BERETTA S.P.A.	EUR	94.460,00	1	PARTI PER LANCIAGRANATE CAL40 INTERFACCIA	20,00	0,00
FABBRICA DI ARMI P. BERETTA S.P.A.	EUR	94.460,00	15	PARTI PER PIST SEMIAUTOM 9X19	150,00	0,00
FABBRICA DI ARMI P. BERETTA S.P.A.	EUR	94.460,00	3	PARTI RIC PER FUC A RIP MAN 7.62X51MM NATO TRGM10 CON SILENZ CALCIO PIEGH E DISP MIRA INTENS L/T	2.000,00	0,00
FABBRICA DI ARMI P. BERETTA S.P.A.	EUR	94.460,00	12	PARTI RIC PER FUC ASS 5.56X45MM ARX160	700,00	0,00

Denominazione operatore	Codice valuta	Ammontare in valuta	Quantità	Materiale oggetto del contratto	Stato di avanzamento annuale (Euro)	Utilizzo anni precedenti (Euro)
FABBRICA DI ARMI P. BERETTA S.P.A.	EUR	94.460,00	5	PARTI RIC PER PIST MITRAGL MX4 CAL9X19	50,00	0,00
FABBRICA DI ARMI P. BERETTA S.P.A.	EUR	271.000,00	4	PARTI RICAMBIO PER FUC ASS 7.62X39MM ARX160	500,00	0,00
FABBRICA DI ARMI P. BERETTA S.P.A.	EUR	271.000,00	1	PIST MITRAGL MX4 9X19	600,00	0,00
FABBRICA DI ARMI P. BERETTA S.P.A.	EUR	271.000,00	1	PIST MITRAGL MX4 9X19	500,00	0,00
FABBRICA DI ARMI P. BERETTA S.P.A.	EUR	271.000,00	3	PIST MITRAGL MX4 CAL9X19	2.000,00	0,00
FABBRICA DI ARMI P. BERETTA S.P.A.	EUR	94.460,00	1	PIST MITRAGL MX4 CAL9X19	600,00	0,00
FABBRICA DI ARMI P. BERETTA S.P.A.	EUR	271.000,00	1	PIST MITRAGL MX4CAL9X19	500,00	0,00
FABBRICA DI ARMI P. BERETTA S.P.A.	EUR	24.500,00	4	PIST SEMIAUTOM 9X19	1.600,00	0,00
FABBRICA DI ARMI P. BERETTA S.P.A.	EUR	94.460,00	3	PIST SEMIAUTOM 9X19	1.200,00	0,00
FABBRICA DI ARMI P. BERETTA S.P.A.	EUR	271.000,00	1	PIST SEMIAUTOM 9X19 PX4 STORM	1.000,00	0,00
FABBRICA DI ARMI P. BERETTA S.P.A.	EUR	94.460,00	1	PIST SEMIAUTOM 9X19 SILENZ PX4 STORM	1.000,00	0,00
FABBRICA DI ARMI P. BERETTA S.P.A.	EUR	271.000,00	1	PIST SEMIAUTOM 9X19 SILENZ PX4 STORM	1.000,00	0,00
FABBRICA DI ARMI P. BERETTA S.P.A.	EUR	271.000,00	1	PIST SEMIAUTOM 9X19 SILENZ PX4 STORM	1.000,00	0,00
FABBRICA DI ARMI P. BERETTA S.P.A.	EUR	2.322,00	3	PISTOLA SEMIAUTOMATICA 9X19 SILENZ PX4 STORM	1.890,00	0,00
FRATELLI TANFOGLIO SRL	EUR	500,00	2	PISTOLA SEMIAUTOMATICA CAL 9X19 MOD GOLD MATCH	500,00	0,00
GE AVIO S.R.L.	EUR	4.483.423,36	7	COMPONENTE FROM FRAME P/N 3062T27G09	225.849,73	0,00
GE AVIO S.R.L.	EUR	500.000,00	1	COMPONENTI DEL SISTEMA DI AUTOMAZIONE INTEGRATA DI PIATTAFORMA	3.000,00	19.028,00
GE AVIO S.R.L.	EUR	23.023,11	1	ELICOTTERO CH-53E SCATOLA INGRANAGGI PRINCIPALE ATTREZZO DI CALIBRATURA PN 65391-11614-101T084.00F	2.302,31	4.604,62
GE AVIO S.R.L.	EUR	264.961,70	8	PROGRAMMA MOTORI FUSIONE	106.601,12	0,00
GELCO S.P.A.	EUR	531,30	6	SERVO ELECTRONICS MOTOR DRIVE CCA	531,30	0,00
GEM ELETTRONICA S.R.L.	EUR	433.900,00	1	EOFCS-115A SISTEMA DI PUNTAMENTO ELETTRONICO	82.000,00	0,00
GEM ELETTRONICA S.R.L.	EUR	433.900,00	1	SURF-100 SISTEMA DI NAVIGAZIONE INERZIALE BASATO SU GIROSCOPIO A FIBRE OTTICHE (RICAMBI)	500,00	0,00
GEM ELETTRONICA S.R.L.	EUR	433.900,00	1	SURF-100 SISTEMA DI NAVIGAZIONE INERZIALE BASATO SU GIROSCOPIO A FIBRE OTTICHE (SOLO CONTENITORE ESTERNO SENZA ELETTRONI	4.000,00	0,00

Denominazione operatore	Codice valuta	Ammontare in valuta	Quantità	Materiale oggetto del contratto	Stato di avanzamento annuale (Euro)	Utilizzo anni precedenti (Euro)
INSIS S.P.A	EUR	365.000,00	1	3D-SAFE (3D SENSING. ACQUIRING AND FORECASTING FOR ENVIRONMENTAL)	35.000,00	0,00
INSIS S.P.A	EUR	442.752,15	1	GENERAL DYNAMICS V14 MSII-PIATTAFORMA OPTRONICA GIROSTABILIZZATA MULTISENSORE HD DA 14 POLLICI	442.752,15	0,00
INSIS S.P.A	EUR	365.000,00	1	SISTEMA OPTRONICO DI PUNTAMENTO E DIREZIONE DEL TIRO SEASAR MARK 2	80.000,00	0,00
INSIS S.P.A	EUR	365.000,00	1	STORM STABILIZED TURRET FOR OPTICAL RANGING AND MONITORING-PIATTAFORMA OPTRONICA GIROSTABILIZZATA A DUE ASSI	50.000,00	0,00
ISI GEIE S.P.A.	EUR	2.500.000,00	10	SENSORI GIROMETRICI E SENSORI ACCELEROMETRICI	76.075,33	517.952,63
IVECO DEFENCE VEHICLES S.P.A.	EUR	614.881,91	4	ATTREZZATURA DI LAVORAZIONE MONTAGGIO INTEGRAZIONE COLLAUDO	12.960,00	0,00
LEONARDO S.P.A.	EUR	5.000.000,00	15	AEREOMOBILE NH90 NFH COMPONENTI STRUTTURALI	14.381,83	158.954,10
LEONARDO S.P.A.	EUR	200.000,00	5	AEROMOBILE C-27J - PARTI DEL VELIVOLO	9.361,64	0,00
LEONARDO S.P.A.	EUR	198.494.477,00	1	AEROMOBILE M346 - ALL. 2	30.000.000,00	0,00
LEONARDO S.P.A.	EUR	5.000.000,00	121	AEROMOBILE NH90 NFH COMPONENTI STRUTTURALI	8.562,24	158.954,10
LEONARDO S.P.A.	EUR	4.427.521,47	3	ALBERI DI TRASMISSIONE	18.562,92	1.038.321,27
LEONARDO S.P.A.	EUR	20.000.000,00	2	ALBERI TRASMISSIONE	10.181,90	747.563,24
LEONARDO S.P.A.	EUR	3.404.500,00	1	ALICE CAMERA TERMICA NON RAFFREDDATA	3.000,00	0,00
LEONARDO S.P.A.	EUR	26.565.128,84	1	APP NAVIGAZIONE AEREA	23.974,45	1.129.579,38
LEONARDO S.P.A.	EUR	8.855.042,95	3	APP. PER LA VISIONE ALL INFRAROSSO (FLIR) - COMPRESIVO DI TORRETTA ANTENNA PANNELLO CONTROLLO CAVI	47.641,93	0,00
LEONARDO S.P.A.	EUR	20.000.000,00	1	APP. RADIOCOMUNICAZIONE	17.582,97	747.563,24
LEONARDO S.P.A.	EUR	1.024.310,30	1	APPAR INFRAROSSI	9.498,61	1.654,92
LEONARDO S.P.A.	EUR	3.399.255,00	1	APPARATI DI RADIOCOMUNICAZIONE	50.913,00	2.199.495,00
LEONARDO S.P.A.	EUR	1.000.000,00	1	APPARATI DI RADIONAVIGAZIONE	56.593,27	798.162,59
LEONARDO S.P.A.	EUR	860.000,00	2	APPARECCHI PER LA RICEZIONE CONVERSIONE TRASMISSIONE E RIGENERAZIONE DELLA VOCE	7.942,44	0,00
LEONARDO S.P.A.	EUR	4.427.521,47	1	APPARECCHI PER LA VISIONE ALL INFRAROSSO	461.363,92	0,00
LEONARDO S.P.A.	EUR	1.000.000,00	4	ATTREZZATURA PER JANUS SISTEMA MODULARE DIREZIONE TIRO VEICOLO BLINDATO	37.833,33	0,00
LEONARDO S.P.A.	EUR	306.000,00	4	ATTREZZATURA PER OTTICA DI PUNTAMENTO MODULARE LOTHAR	6.000,00	0,00

Denominazione operatore	Codice valuta	Ammontare in valuta	Quantità	Materiale oggetto del contratto	Stato di avanzamento annuale (Euro)	Utilizzo anni precedenti (Euro)
LEONARDO S.P.A.	EUR	198.494.477,00	40	ATTREZZATURE AEROMOBILE M346 -ALL A3	478.874,83	0,00
LEONARDO S.P.A.	EUR	800.000,00	4	ATTREZZATURE PER 76/62	4.858,10	166.201,88
LEONARDO S.P.A.	EUR	131.089.000,00	27	ATTREZZATURE VELIVOLO M346 - ANNESSO 2	279.995,14	0,00
LEONARDO S.P.A.	EUR	198.494.477,00	1	BANCO AVVIAMENTO GRUPPO POTENZA P70T	200.000,00	0,00
LEONARDO S.P.A.	EUR	90.000,00	1	BULK HEAD HALF P/N AE76363H	1.353,69	0,00
LEONARDO S.P.A.	EUR	442.752,15	15	CABLAGGI P/N AG1036AB01	69.772,91	0,00
LEONARDO S.P.A.	EUR	85.000,00	1	CAMERA IR - TELECAMERA A RAGGI INFRAROSSI PN/13633163	85.000,00	0,00
LEONARDO S.P.A.	EUR	1.465.530,00	7	CICLOPE-DESIGNATORE LASER LEGGERO	146.436,00	543.200,00
LEONARDO S.P.A.	EUR	270.000,00	1	COLIBRÌ-T SISTEMA MODULARE DI PUNTAMENTO E DIVISIONE	130.000,00	0,00
LEONARDO S.P.A.	EUR	270.000,00	10	COLIBRÌ-T SISTEMA MODULARE DI PUNTAMENTO E VISIONE - ATTREZZATURA	10.000,00	0,00
LEONARDO S.P.A.	EUR	3.480.031,88	2	COMP. OTTIC	29.221,64	1.826.928,19
LEONARDO S.P.A.	EUR	100.000,00	18	COMPLESSO NAVALE 76/62 COMPATTO CON COFANI DI BORDO - ATTREZZATURE	10.000,00	0,00
LEONARDO S.P.A.	EUR	309.182,60	11	COMPLESSO NAVALE 76/62 COMPATTO CON COFANI DI BORDO ATTREZZATURA DI MANUTENZIONE	63.667,56	0,00
LEONARDO S.P.A.	EUR	915.283,00	55	COMPLESSO NAVALE 76/62 CON COFANI DI BORDO ATTREZZATURE	216.249,00	514.972,00
LEONARDO S.P.A.	EUR	496.823,08	73	COMPLESSO NAVALE 76/62 SR CON MULTIFEEDING	28.490,79	0,00
LEONARDO S.P.A.	EUR	44.275,21	1	COMPONENTI AEREOMOBILI NH90 TTH - PN N632G10B1044 - PN N632G10B1050	1.436,43	7.216,98
LEONARDO S.P.A.	EUR	10.000.000,00	2	COMPONENTI AEROMOBILE CH47	18.106,44	0,00
LEONARDO S.P.A.	EUR	10.000.000,00	2	COMPONENTI AEROMOBILE EH101-AW101	22.444,18	0,00
LEONARDO S.P.A.	EUR	1.328.256,44	7	COMPONENTI AEROMOBILE NH90 TTH -P/N N252G40A1001 CABIN FLOOR WINCH UNIT-P/N N252G40A1002 FLOOR WINCH UNIT	236.886,79	0,00
LEONARDO S.P.A.	EUR	50.000,00	1	COMPONENTI AEROMOBILE SW4 PN RG2210V00151	14.000,00	0,00
LEONARDO S.P.A.	EUR	50.000,00	1	COMPONENTI AEROMOBILE SW4 PN RG3400V00151	36.000,00	0,00
LEONARDO S.P.A.	EUR	26.565.128,84	12	COMPONENTI DELL ELICOTTERO CH47	244.000,20	1.129.579,38
LEONARDO S.P.A.	EUR	800.000,00	3	COMPONENTI ELETTRICI PER ELICOTTERO AW129 VERSIONE ATAK	44.004,30	206.163,16

Denominazione operatore	Codice valuta	Ammontare in valuta	Quantità	Materiale oggetto del contratto	Stato di avanzamento annuale (Euro)	Utilizzo anni precedenti (Euro)
LEONARDO S.P.A.	EUR	442.752,15	4	COMPONENTI ELICOTTERI PN 300SGL162Q-1	8.196,51	32.786,04
LEONARDO S.P.A.	EUR	1.771.008,59	10	COMPONENTI ELICOTTERO AW 129 VERSIONE ATAK	58.223,86	899.149,76
LEONARDO S.P.A.	EUR	402.904,45	98	COMPONENTI ELICOTTERO AW129 ATAK - PN 129-B131L01-003 CONTROL LEVER ASSY	390.507,39	7.969,54
LEONARDO S.P.A.	EUR	885.504,29	2	COMPONENTI ELICOTTERO NH90 - BEARING ROLLER	27.706,69	0,00
LEONARDO S.P.A.	EUR	10.000.000,00	94	COMPONENTI PARTI ELICOTTERO NH90	730.552,00	9.236.345,39
LEONARDO S.P.A.	EUR	1.000.000,00	1	CUSCINETTI	3.048,92	0,00
LEONARDO S.P.A.	EUR	1.529.647,58	9	D.T.S. (DATA TERMINAL SET) MODEM PARTE DEL LINK 11 SISTEMA DI COMUNICAZIONE	374.161,87	0,00
LEONARDO S.P.A.	EUR	446.400,00	16	DIGITAL VIDEO RECORDER	182.160,00	0,00
LEONARDO S.P.A.	EUR	226.500,00	3	E.T.S. BOARD	135.900,00	90.600,00
LEONARDO S.P.A.	EUR	25.000.000,00	5	ELICA TRIPALA	24.300,00	1.583.280,50
LEONARDO S.P.A.	EUR	682.873,53	3	ELICOTTERO AW 129 VERSIONE ATAK	55.635,17	0,00
LEONARDO S.P.A.	EUR	752.678,65	1	ELICOTTERO AW129 ATAK - PN129-B790V14-001	12.799,98	13.510,39
LEONARDO S.P.A.	EUR	900.000,00	7	ETTS DATA LINK RECEIVER P/N 14041000-1 P5 PER VELIVOLO M346	743.769,59	0,00
LEONARDO S.P.A.	EUR	25.000.000,00	10	FALCO XN-C4 - VELIVOLO AEREO TELEGUIDATO - REMOTE PILOTED VEHICLE - ATTREZZATURE ELETTRONICHE	22.780,00	1.583.280,50
LEONARDO S.P.A.	EUR	25.000.000,00	1	FALCO XN-C4 - VELIVOLO AEREO TELEGUIDATO - REMOTE PILOTED VEHICLE - ATTREZZATURE MECCANICHE	600,00	1.583.280,50
LEONARDO S.P.A.	EUR	25.000.000,00	37	FALCO XN-C4 - VELIVOLO AEREO TELEGUIDATO - REMOTE PILOTED VEHICLE - RICAMBI	830.162,00	1.583.280,50
LEONARDO S.P.A.	EUR	44.650.000,00	2	FALCO XN-C4-VEICOLO AEREO TELEGUIDATO (RPV)	1.400.000,00	10.940.560,75
LEONARDO S.P.A.	EUR	35.420,17	1	HELMET MOUNTED DISPLAY PN SRC1270SA020-01 DAY DISPLAY MODULE WITH SENSOR	22.629,30	0,00
LEONARDO S.P.A.	EUR	63.756,31	1	INGRANAGGI	1.163,29	53.241,34
LEONARDO S.P.A.	EUR	120.000,00	6	IR WINDOW (PARTE DI) SKYWARD -G (SENSORE INFRAROSSO PER RICERCA ED INSEGUIMENTO)	90.000,00	0,00
LEONARDO S.P.A.	EUR	600.000,00	1	JANUS ATTREZZATURA SISTEMA SORVEGLIANZA INFRAROSSO	10.000,00	0,00
LEONARDO S.P.A.	EUR	1.000.000,00	1	JANUS SISTEMA MODULARE DIREZIONE TIRO VEICOLO BLINDATO	300.000,00	0,00
LEONARDO S.P.A.	EUR	600.000,00	1	JANUS SISTEMA SORVEGLIANZA INFRAROSSO	295.000,00	0,00

Denominazione operatore	Codice valuta	Ammontare in valuta	Quantità	Materiale oggetto del contratto	Stato di avanzamento annuale (Euro)	Utilizzo anni precedenti (Euro)
LEONARDO S.P.A.	EUR	3.404.500,00	1	LINX SISTEMA PORTATILE INDIVIDUALE MULTIFUNZIONE	3.000,00	0,00
LEONARDO S.P.A.	EUR	150.000,00	1	LINX SISTEMA PORTATILE INDIVIDUALE MULTIFUNZIONE X ACQUISIZ. OSSERVAZ. BERSAGLIO	30.000,00	0,00
LEONARDO S.P.A.	EUR	1.039.000,00	1	LINX-SISTEMA PORTATILE INDIVIDUALE MULTIFUNZIONE PER ACQUISIZIONE OSSERVAZIONE DEL BERSAGLIO	3.000,00	0,00
LEONARDO S.P.A.	EUR	1.876.600,00	1	LUCE DI RICERCA E ATTERRAGGIO PER VELIVOLO UH-60	11.600,00	0,00
LEONARDO S.P.A.	EUR	100.000,00	1	M428 HOST TRANSPONDER	70.000,00	0,00
LEONARDO S.P.A.	EUR	100.000,00	1	M428 HOST TRANSPONDER ATTREZZATURA	15.000,00	0,00
LEONARDO S.P.A.	EUR	2.504.200,00	1	M60 TANK UP GRADE	2.190.000,00	0,00
LEONARDO S.P.A.	EUR	100.000,00	1	M910 CONTROL UNIT	10.000,00	0,00
LEONARDO S.P.A.	EUR	131.089.000,00	16	MATERIALE M346 - ANNESSO 3	487.210,00	0,00
LEONARDO S.P.A.	EUR	499.500,00	1	MATERIALI - ALICE CAMERA TERMICA NON RAFFREDDATA	3.000,00	0,00
LEONARDO S.P.A.	EUR	499.500,00	1	MATERIALI - MOCK-UP DI RADAR RAT 31D	9.000,00	0,00
LEONARDO S.P.A.	EUR	499.500,00	3	MATERIALI - RADIO	51.800,00	0,00
LEONARDO S.P.A.	EUR	696.500,00	4	MATERIALI SIMULACRI E MOCK-UP	2.000,00	0,00
LEONARDO S.P.A.	EUR	501.500,00	4	MATERIALI SIMULACRI E MOCK-UP/ PARTI DI RICAMBIO	53.800,00	0,00
LEONARDO S.P.A.	EUR	283.000,00	1	MATERIALI. SIMULACRI E MOCK UP	20.000,00	0,00
LEONARDO S.P.A.	EUR	650.000,00	1	MEDUSA MK4B CENTRALE DI TIRO	650.000,00	0,00
LEONARDO S.P.A.	EUR	3.404.500,00	1	MOCK UP DEL RADAR AVIONICO DI SORVEGLIANZA MARITTIMA GABBIANO T200	20.000,00	0,00
LEONARDO S.P.A.	EUR	1.876.600,00	1	MOCK UP FALCO	70.000,00	0,00
LEONARDO S.P.A.	EUR	1.876.600,00	1	MOCK UP RADAR AVIONICO	20.000,00	0,00
LEONARDO S.P.A.	EUR	1.876.600,00	1	MOCK UP RADAR AVIONICO E RADAR AVIONICO	10.000,00	0,00
LEONARDO S.P.A.	EUR	1.876.600,00	1	MOCK UP UAV MIRACH E FALCO	15.000,00	0,00
LEONARDO S.P.A.	EUR	2.115.000,00	1	MOCK-UP DEL TRANSPONDER IFF M428	500,00	0,00
LEONARDO S.P.A.	EUR	30.000,00	1	MOCKUP MIRACH 40 SCALA 1 2	15.000,00	0,00

Tipo di operazione: Temporanea Esportazione (TE)

TAB. N

Denominazione operatore	Codice valuta	Ammontare in valuta	Quantità	Materiale oggetto del contratto	Stato di avanzamento annuale (Euro)	Utilizzo anni precedenti (Euro)
LEONARDO S.P.A.	EUR	2.115.000,00	1	MODELLO IN PLASTICA - SKYWARD INFRARED SEARCH AND TRACK SYSTEM	1.000,00	0,00
LEONARDO S.P.A.	EUR	83.000.000,00	1	MOTORE CTS800-4A	656.379,55	2.009.662,74
LEONARDO S.P.A.	EUR	95.266.590,72	1	MOTORE F124-GA-200 PER VELIVOLO M346	2.006.216,72	0,00
LEONARDO S.P.A.	EUR	673.868,77	1	MOTORE P/N 136000 PER VELIVOLO M345	673.868,77	0,00
LEONARDO S.P.A.	EUR	25.000.000,00	3	MOTORE PER FALCO XN-C4 VELIVOLO TELEGUIDATO	276.000,00	1.583.280,50
LEONARDO S.P.A.	EUR	25.000.000,00	57	MOTORE PER FALCO XN-C4 VELIVOLO TELEGUIDATO - RICAMBI	1.136,00	1.583.280,50
LEONARDO S.P.A.	EUR	8.855.042,95	8	MOTORI	5.004.809,42	0,00
LEONARDO S.P.A.	EUR	500.000,00	25	MUNIZIONE VULCANO CAL 155MM GLR FNF ATTREZZ TEST E DIAGNOSTICA VEDI ALL. A	478.275,00	0,00
LEONARDO S.P.A.	EUR	306.000,00	1	OTTICA DI PUNTAMENTO MODULARE LOTHAR	300.000,00	0,00
LEONARDO S.P.A.	EUR	11.200.000,00	7	P/N 499210-04; 499221-04; 499222-05	330.363,95	6.744.024,24
LEONARDO S.P.A.	EUR	453.918,36	1	P/N 9021821100-1 WHO AND CONTROL AEROMOBILE M346	12.969,10	38.907,29
LEONARDO S.P.A.	EUR	800.000,00	1	PARTI VELIVOLO C27J	486,85	448.422,12
LEONARDO S.P.A.	EUR	518.020.012,40	75	PARTI AVIO VELIVOLO C 27J	814.849,91	1.950.708,47
LEONARDO S.P.A.	EUR	2.165.058,00	4	PARTI DEL RADAR AVIONICO DI SORVEGLIANZA MARITTIMA GABBIANO T20	651.529,91	0,00
LEONARDO S.P.A.	EUR	941.444,00	1250	PARTI DEL VELIVOLO EFA	200.000,00	0,00
LEONARDO S.P.A.	EUR	2.504.200,00	33	PARTI DI CARRO M60	48.190,00	0,00
LEONARDO S.P.A.	EUR	20.000.000,00	75	PARTI DI ELICOTTERI NH-90 NFH	2.634.350,00	5.585.351,44
LEONARDO S.P.A.	EUR	15.000.000,00	8	PARTI DI ELICOTTERO	132.134,43	307.900,66
LEONARDO S.P.A.	EUR	30.000.000,00	11	PARTI DI ELICOTTERO	89.767,86	2.694.792,24
LEONARDO S.P.A.	EUR	10.000.000,00	2	PARTI DI ELICOTTERO	68.300,97	1.747.275,69
LEONARDO S.P.A.	EUR	20.000.000,00	5	PARTI DI ELICOTTERO	297.771,30	747.563,24
LEONARDO S.P.A.	EUR	1.000.000,00	188	PARTI DI ELICOTTERO	210.544,96	0,00
LEONARDO S.P.A.	EUR	30.000.000,00	3	PARTI DI ELICOTTERO	23.150,31	4.046.702,82

Denominazione operatore	Codice valuta	Ammontare in valuta	Quantità	Materiale oggetto del contratto	Stato di avanzamento annuale (Euro)	Utilizzo anni precedenti (Euro)
LEONARDO S.P.A.	EUR	2.504.200,00	15	PARTI DI M60 TANK UP GRADE	137.000,00	0,00
LEONARDO S.P.A.	EUR	150.000,00	2	PARTI DI N. 1 MOCK-UP VEICOLO AEREO TELEGUIDATO RPV	42.500,00	12.500,00
LEONARDO S.P.A.	EUR	131.089.000,00	2	PARTI DI RICAMBIO - ANNESSO UNO	12.606,00	0,00
LEONARDO S.P.A.	EUR	13.000.000,00	49	PARTI DI RICAMBIO AEROMOBILE M346	592.407,04	2.236.379,54
LEONARDO S.P.A.	EUR	500.000,00	3	PARTI DI RICAMBIO AEROMOBILE M346	19.854,57	181.434,49
LEONARDO S.P.A.	EUR	6.500.000,00	14	PARTI DI RICAMBIO AEROMOBILE M346	1.242.346,91	3.492.408,66
LEONARDO S.P.A.	EUR	1.000.000,00	26	PARTI DI RICAMBIO AEROMOBILE M346	158.959,72	322.815,07
LEONARDO S.P.A.	EUR	3.000.000,00	11	PARTI DI RICAMBIO AEROMOBILE M346	56.086,54	905.433,53
LEONARDO S.P.A.	EUR	10.500.000,00	13	PARTI DI RICAMBIO AEROMOBILE M346	318.624,26	965.850,56
LEONARDO S.P.A.	EUR	177.100,86	2	PARTI DI RICAMBIO C-27J	22.527,07	0,00
LEONARDO S.P.A.	EUR	121.500,00	3	PARTI DI RICAMBIO DEL SISTEMA DA ADDESTRAMENTO RTMS: PN IAFE-2224-200-ELB1	121.500,00	0,00
LEONARDO S.P.A.	EUR	164.703,80	17	PARTI DI RICAMBIO DEL SISTEMA RICETRASMITTENTE HF SRT200	84.122,91	0,00
LEONARDO S.P.A.	EUR	48.434.057,36	3	PARTI DI RICAMBIO DEL VELIVOLO C 27 - J	31.608,96	779.033,78
LEONARDO S.P.A.	EUR	531.302.576,82	158	PARTI DI RICAMBIO DEL VELIVOLO C-27J	5.431.860,33	7.919.281,80
LEONARDO S.P.A.	EUR	3.054.989,82	10	PARTI DI RICAMBIO DEL VELIVOLO C27 J	62.188,97	0,00
LEONARDO S.P.A.	EUR	160.000,00	2	PARTI DI RICAMBIO M 346 PN COME DA ALLEGATO A	3.189,76	1.456,42
LEONARDO S.P.A.	EUR	3.000.000,00	1	PARTI DI RICAMBIO PER AEROMOBILE M346	95.465,43	595.465,42
LEONARDO S.P.A.	EUR	260.000,00	3	PARTI DI RICAMBIO PER AEROMOBILE M346	15.282,49	13.687,78
LEONARDO S.P.A.	EUR	2.000.000,00	3	PARTI DI RICAMBIO PER VELIVOLO M346 P/N 46227.46229.46230.46231.46232.46233.46234.46235.46236.46792.46816.46817.46820.2	12.375,12	43.881,95
LEONARDO S.P.A.	EUR	244.480.367,09	9	PARTI DI RICAMBIO VELIVOLO C 27J	328.610,64	7.979.722,12
LEONARDO S.P.A.	EUR	398.243,16	2	PARTI DI RICAMBIO VELIVOLO C-27J	2.271,32	0,00
LEONARDO S.P.A.	EUR	398.243,16	5	PARTI DI RICAMBIO VELIVOLO C-27J FIRE EXTINGUISHER	10.183,30	0,00
LEONARDO S.P.A.	EUR	974.000,00	7	PARTI DI RICAMBIO VELIVOLO M346	49.556,53	181.390,56

Denominazione operatore	Codice valuta	Ammontare in valuta	Quantità	Materiale oggetto del contratto	Stato di avanzamento annuale (Euro)	Utilizzo anni precedenti (Euro)
LEONARDO S.P.A.	EUR	144.692.179,07	12	PARTI DI RICAMBIO VELIVOLO M346 - MOTORE F124-GA-200	1.829.360,61	0,00
LEONARDO S.P.A.	EUR	10.000.000,00	10	PARTI ELICOTTERI	96.638,55	5.188.823,71
LEONARDO S.P.A.	EUR	708.403,44	1	PARTI ELICOTTERI	140.560,90	72.890,69
LEONARDO S.P.A.	EUR	885.504,29	16	PARTI ELICOTTERO	64.746,37	0,00
LEONARDO S.P.A.	EUR	708.403,44	9	PARTI ELICOTTERO	68.732,91	639.670,52
LEONARDO S.P.A.	EUR	8.855.042,95	18	PARTI ELICOTTERO	858.789,86	0,00
LEONARDO S.P.A.	EUR	885.504,29	7	PARTI ELICOTTERO NH90 TTH	41.252,21	0,00
LEONARDO S.P.A.	EUR	900.000,00	2	PARTI RICAMBIO AEROMOBILE M346	8.000,00	29.584,74
LEONARDO S.P.A.	EUR	881.624,12	3	PARTI RICAMBIO AEROMOBILE M346	90.800,00	196.176,00
LEONARDO S.P.A.	EUR	48.000.000,00	11	PARTI RICAMBIO AEROMOBILE M346	465.847,49	1.243.871,53
LEONARDO S.P.A.	EUR	198.494.477,00	658	PARTI RICAMBIO AEROMOBILE M346 - ALL. A2	1.542.863,17	0,00
LEONARDO S.P.A.	EUR	700.000,00	14	PARTI RICAMBIO AEROMOBILE M346 P/N 0871HL1;102EU2BF;1832B1;499108-01	334.357,09	50.061,29
LEONARDO S.P.A.	EUR	300.000,00	1	PARTI RICAMBIO AEROMOBILE M346 P/N CCXC-12P-0.4T;RPS-77E-NVG;RSC-314P-18IA	1.063,92	54.940,92
LEONARDO S.P.A.	EUR	3.054.989,82	8	PARTI RICAMBIO DEL VELIVOLO C27 J	49.234,04	0,00
LEONARDO S.P.A.	EUR	50.230,00	2	PARTI RICAMBIO PER COMPLESSO SING NAVALE 40/70	5.100,00	44.630,00
LEONARDO S.P.A.	EUR	1.400.000,00	1	PARTI RICAMBIO VELIVOLO M346	2.796,50	38.641,08
LEONARDO S.P.A.	EUR	2.000.000,00	6	PARTI RICAMBIO VELIVOLO M346 P/N B0170B001; B0170C001-02;B0170J001-01;B0170J001-02;B0176F001	20.504,53	1.281.386,51
LEONARDO S.P.A.	EUR	442.752,15	1	PARTI STR. OTTICI P/N HG1074AB01	23.607,54	0,00
LEONARDO S.P.A.	EUR	268.251,84	10	PARTI VELIVOLO AMX	20.018,90	163.080,21
LEONARDO S.P.A.	EUR	132.825,64	2	PARTI VELIVOLO C-27J	862,22	103.360,99
LEONARDO S.P.A.	EUR	1.328.256,44	1	PARTI VELIVOLO C27-J	885,50	457.645,71
LEONARDO S.P.A.	EUR	1.200.000,00	4	PARTI VELIVOLO M 346 INTEGRATED M.FUNCTION PROBE P/N 499106-03	189.661,30	330.963,50
LEONARDO S.P.A.	EUR	1.786.000,00	7	PEZZI 9 - SISTEMA DI MANUTENZIONE - BATTERIA - SCC	1.128.500,00	0,00

Denominazione operatore	Codice valuta	Ammontare in valuta	Quantità	Materiale oggetto del contratto	Stato di avanzamento annuale (Euro)	Utilizzo anni precedenti (Euro)
LEONARDO S.P.A.	EUR	131.089.000,00	2	PILONI SUBALARI - ANNESSO 5	10.000,00	0,00
LEONARDO S.P.A.	EUR	26.565.128,84	4	POMPE IDRAULICHE	129.916,76	1.129.579,38
LEONARDO S.P.A.	EUR	3.559.727,26	8	RADAR	503.419,68	128.462,44
LEONARDO S.P.A.	EUR	1.019.000,00	17	RADIO MULTIBANDA - ANTENNE - PALMARI SISTEMI INTERFONICI ECC. - MATERIALI	252.200,00	0,00
LEONARDO S.P.A.	EUR	3.404.500,00	1	RADIO MULTIBANDA PALMARE PER IMPIEGO TATTICO	2.000,00	0,00
LEONARDO S.P.A.	EUR	3.404.500,00	1	RADIO MULTIBANDA PER IMPIEGO VEICOLARE	40.000,00	0,00
LEONARDO S.P.A.	EUR	3.404.500,00	1	RADIO MULTIBANDA PORTATILE PER IMPIEGO TATTICO	10.000,00	0,00
LEONARDO S.P.A.	EUR	1.019.000,00	16	RADIO MUTIBANDA - PALMARI - ANTENNE - SISTEMI INTERFONICI ECC. - RICAMBI	3.500,00	0,00
LEONARDO S.P.A.	EUR	1.166.500,00	4	RADIO PORTATILE/MULTIBANDA E SISTEMA DI COMUNICAZIONE	53.800,00	0,00
LEONARDO S.P.A.	EUR	1.057.722,00	1	RICAMBI DEL SISTEMA DA ADDESTRAMENTO DATA LINK (ETTS): PN SRC1680TR008-01 DATA LINK TRANSCEIVER	57.722,00	0,00
LEONARDO S.P.A.	EUR	3.081.554,95	8	RICAMBI M346 - EMBEDDED GPS/INERTIAL AND RADAR ALTIMETER	1.004.234,88	0,00
LEONARDO S.P.A.	EUR	558.500,00	328	RICAMBI PER SIMULACRO SILURO LEGGERO A244/S- DRILL	34.100,00	0,00
LEONARDO S.P.A.	EUR	875.000,00	18	RICAMBI SILURO LEGGERO A/244S	42.500,00	0,00
LEONARDO S.P.A.	EUR	75.995,75	2	RICAMBI VEL M346 P/N 2018R2	75.995,75	0,00
LEONARDO S.P.A.	EUR	1.505.357,30	9	RICAMBI VELIVOLO C-27J	10.243,51	111.806,58
LEONARDO S.P.A.	EUR	50.000,00	1	RICETRASMITTENTE RT-700/A - SISTEMA RICETRASMETTITTORE	36.200,00	0,00
LEONARDO S.P.A.	EUR	75.267,87	1	RIPARAZIONE COMPONENTI - AEROMOBILE NH90 TTH PN N632G10B1044	1.209,08	2.418,15
LEONARDO S.P.A.	EUR	446.400,00	5	RMM	40.500,00	0,00
LEONARDO S.P.A.	EUR	558.500,00	4	SCC PER SIMULACRO SILURO LEGGERO A244/S-	45.500,00	0,00
LEONARDO S.P.A.	EUR	3.000,00	5	SIMULACRI E MOCK UP	2.500,00	0,00
LEONARDO S.P.A.	EUR	2.115.000,00	1	SIMULACRO DI INTERROGATORE IFF M426	500,00	0,00
LEONARDO S.P.A.	EUR	50.000,00	1	SIMULACRO SILURO A/244S MOD 3	50.000,00	0,00
LEONARDO S.P.A.	EUR	558.500,00	3	SIMULACRO SILURO LEGGERO A244/S- DRILL	150.000,00	0,00

Denominazione operatore	Codice valuta	Ammontare in valuta	Quantità	Materiale oggetto del contratto	Stato di avanzamento annuale (Euro)	Utilizzo anni precedenti (Euro)
LEONARDO S.P.A.	EUR	569.320,00	2	SING 10 ATTREZZATURE ELETTRONICHE PER FALCO	600,00	0,00
LEONARDO S.P.A.	EUR	569.320,00	3	SING. 11 MOTORI AERONAUTICI	148.560,00	0,00
LEONARDO S.P.A.	EUR	569.320,00	6	SING. 2 RICAMBI MECCANICI PER FALCO XN C2 VEICOLO AEREO TELEGUIDATO	8.300,00	0,00
LEONARDO S.P.A.	EUR	569.320,00	4	SING. 3 RICAMBI ELETTRONICI PER FALCO XN C2 VEICOLO AEREO TELEGUIDATO	10.949,00	0,00
LEONARDO S.P.A.	EUR	2.827.200,00	2	SING. 3 RICAMBI ELETTRONICI PER FALCO XN C2 VEICOLO AEREO TELEGUIDATO	7.400,00	0,00
LEONARDO S.P.A.	EUR	2.827.200,00	2	SING. 5 RICAMBI PER STAZIONE DI TERRA PER GUIDA E CONTROLLO RPV	1.600,00	0,00
LEONARDO S.P.A.	EUR	2.827.200,00	4	SING.2 RICAMBI MECCANICI PER FALCO XN C2 VEICOLO AEREO TELEGUIDATO	26.210,00	0,00
LEONARDO S.P.A.	EUR	569.320,00	65	SING.5 RICAMBI PER STAZIONE DI TERRA	189.755,00	0,00
LEONARDO S.P.A.	EUR	2.827.200,00	1	SING.6 ATTREZZATURE MECCANICHE PER FALCO XN C2 VEICOLO AEREO TELEGUIDATO	2.000,00	0,00
LEONARDO S.P.A.	EUR	569.320,00	1	SING.8 RICAMBI ELETTRONICI PER STAZIONE DI MANUTENZIONE	1.800,00	0,00
LEONARDO S.P.A.	EUR	115.444,00	2	SISTEMA DA ADDESTRAMENTO DATA LINK (ETTS) PER AEROMOBILI M346. M311	115.444,00	0,00
LEONARDO S.P.A.	EUR	13.200,00	1	SISTEMA RICETRASMETTITORE AVIONICO SRT-700/A PANNELLO DI CONTROLLO CP9000	13.200,00	0,00
LEONARDO S.P.A.	EUR	979.800,00	19	SISTEMA TRASFERIMENTO DATI DTD PER ELICOTTERO EH-101	269.800,00	0,00
LEONARDO S.P.A.	EUR	1.039.000,00	1	SOLDIER RADIO SWAVE HH-E (RADIO PORTATILE DEL SOLDATO)	1.800,00	0,00
LEONARDO S.P.A.	EUR	25.000.000,00	44	STAZIONE DI TERRA PER GUIDA E CONTROLLO PER FALCO XN-C4 VELIVOLO TELEGUIDATO - RICAMBI	129.553,00	1.583.280,50
LEONARDO S.P.A.	EUR	244.480.367,09	43	STRUMENTI DI BORDO PER LA NAVIGAZIONE AEREA VELIVOLO C27J	1.350.099,62	7.979.722,12
LEONARDO S.P.A.	EUR	30.000.000,00	1	STRUMENTI DI MISURA/CONTROLLO	6.575,25	4.046.702,82
LEONARDO S.P.A.	EUR	518.020.012,40	1	STRUMENTI E APPARECCHI E MACCHINE DI MISURA E CONTROLLO	7.792,44	1.950.708,47
LEONARDO S.P.A.	EUR	8.855.042,95	11	STRUMENTI ELETTRONICI	940.772,54	0,00
LEONARDO S.P.A.	EUR	244.480.367,09	1	STRUMENTI ELETTRONICI DI CONTROLLO VELIVOLO C27J	29.664,39	7.979.722,12
LEONARDO S.P.A.	EUR	518.020.012,40	6	STRUMENTI PER LA NAVIGAZIONE AEREA	360.488,80	1.950.708,47
LEONARDO S.P.A.	EUR	1.039.000,00	1	SWAVE MANPACK RADIO (RADIO MULTIBANDA PORTATILE PER IMPIEGO TATTICO)	10.000,00	0,00
LEONARDO S.P.A.	EUR	1.039.000,00	1	SWAVE VEHICULAR RADIO (RADIO MULTIBANDA PER IMPIEGO VEICOLARE DI TIPO TATTICO)	40.000,00	0,00

Denominazione operatore	Codice valuta	Ammontare in valuta	Quantità	Materiale oggetto del contratto	Stato di avanzamento annuale (Euro)	Utilizzo anni precedenti (Euro)
LEONARDO S.P.A.	EUR	300.000,00	1	TORRETTA DA 12.7 MM ASSERVITA VERSIONE NAVALE	30.000,00	0,00
LEONARDO S.P.A.	EUR	57.557,78	6	TRASDUTTORI	21.584,17	3.299,73
LEONARDO S.P.A.	EUR	90.000,00	2	TUBE OXYGEN P/N AE718548-1	2.707,38	0,00
LEONARDO S.P.A.	EUR	4.427.521,47	3	TURBINE PER ELICOTTERI	390.992,62	1.038.321,27
LEONARDO S.P.A.	EUR	123.970,60	4	TV CAMERA ASSEMBLY RSC-BH313P-18A - VELIVOLO M346	16.544,76	0,00
LEONARDO S.P.A.	EUR	15.000.000,00	11	UTENSILI	90.750,00	307.900,66
LEONARDO S.P.A.	EUR	15.000.000,00	9	UTENSILI	225.854,00	188.682,38
LEONARDO S.P.A.	EUR	131.089.000,00	1	VELIVOLO M346 - ANNESSO 1	30.000.000,00	0,00
LEONARDO S.P.A.	EUR	10.000.000,00	1	VERRICELLI	34.150,48	1.747.275,69
LEONARDO S.P.A.	EUR	500.000,00	1	VOR/ILS RECEIVER TYPE VIR 432 P/N 622-7194-201 - VEL M346	14.473,01	0,00
LOGIC S.P.A.	EUR	304.681,00	16	APPARECCHIATURE E COMPONENTI DI VELIVOLI M346. AW101. NH90. H46. CH47	163.346,00	0,00
LOGIC S.P.A.	EUR	304.681,00	17	PRODOTTI AERONAUTI VARI	171.458,00	0,00
M.P.G. INSTRUMENTS S.R.L.	EUR	200.000,00	3	BENCH TEST SET (45TS) GENERATORE/RICEVITORE DME/IFF COMPLETO DI OPZIONI - EQUIPAGGIAMENTO	41.000,00	98.500,00
M.P.G. INSTRUMENTS S.R.L.	EUR	398.476,93	1	DME-P-BENCH TEST SET (T-760) GENERATORE DA BANCO DELLA MISURA DELLA DISTANZA AEROMOBILE	13.282,56	75.267,87
M.P.G. INSTRUMENTS S.R.L.	EUR	265.651,29	1	DME-RAMP TEST SET GENERATORE PORTATILE DELLA MISURA DELLA DISTANZA AEROMOBILE	13.282,56	0,00
M.P.G. INSTRUMENTS S.R.L.	EUR	44.275,21	3	IFF BENCH TEST SET (SI-1404)	28.159,04	0,00
M.P.G. INSTRUMENTS S.R.L.	EUR	44.275,21	2	IFF RAMP TEST SET IFF 701 TI	7.084,03	0,00
M.P.G. INSTRUMENTS S.R.L.	EUR	35.420,17	1	IFF RAMP TEST SET IFF 70TI	3.542,02	21.252,10
M.P.G. INSTRUMENTS S.R.L.	EUR	70.840,34	1	RAMP TEST SET (6015) GENERATORE RICEVITORE DME/TCAS	885,50	885,50
M.P.G. INSTRUMENTS S.R.L.	EUR	26.565,13	4	RICAMBI PER MANUTENZIONE DI TEST E COLLAUDO	2.213,76	2.656,51
MAGNAGHI AERONAUTICA S.P.A.	EUR	2.000,00	1	PARTI VELIVOLO	1.000,00	0,00
MBDA ITALIA SPA	EUR	5.959.850,00	11	MISSILE OTOMAT MK2 A RICAMBI NC	128.000,00	39.600,00
MBDA ITALIA SPA	EUR	5.959.850,00	67	MISSILE OTOMAT MK2 A ATTREZZATURE NC	18.850,00	39.600,00

Denominazione operatore	Codice valuta	Ammontare in valuta	Quantità	Materiale oggetto del contratto	Stato di avanzamento annuale (Euro)	Utilizzo anni precedenti (Euro)
MBDA ITALIA SPA	EUR	5.959.850,00	1	CONTENITORE MISSILE OTOMAT RI	60.000,00	39.600,00
MBDA ITALIA SPA	EUR	5.959.850,00	1	CONTENITORE MISSILE OTOMAT NC	5.000,00	39.600,00
MBDA ITALIA SPA	EUR	455.000,00	2	MODELLO MISSILE MARTE EXTENDED RANGE	30.000,00	0,00
MBDA ITALIA SPA	EUR	455.000,00	1	MODELLO MISSILE MARTE EXTENDED RANGE	15.000,00	0,00
MBDA ITALIA SPA	EUR	45.000,00	1	MODELLO MISSILE MARTE EXTENDED RANGE	15.000,00	0,00
MBDA ITALIA SPA	EUR	475.000,00	1	MODELLO MISSILE MARTE EXTENDED RANGE	15.000,00	0,00
MBDA ITALIA SPA	EUR	1.200.000,00	1	PARTI RADAR	1.850,00	0,00
MBDA ITALIA SPA	EUR	1.062.605,15	1	PARTI MISSILE	2.213,76	79.695,39
MBDA ITALIA SPA	EUR	475.000,00	1	SIMULATORE UNITA DI COMANDO E CONTROLLO C DEL DIMOSTRATORE COS (COASTAL DEFENCE SYSTEM)	45.000,00	0,00
MBDA ITALIA SPA	EUR	4.500.000,00	12	SISTEMA MISSILISTICO SPADA 2000 - RICAMBI	116.659,00	710.967,73
MBDA ITALIA SPA	EUR	1.000.000,00	2	SISTEMI MISSILISTICO SPADA 2000 - RICAMBI NC	20.000,00	350.000,00
MICROTECNICA S.R.L.	EUR	735.570,71	33	FILTRI	213.702,46	138.158,41
MICROTECNICA S.R.L.	EUR	735.570,71	5	INDICATORI	17.233,29	138.158,41
MICROTECNICA S.R.L.	EUR	435.323,39	12	SERVOVALVOLA	38.282,29	65.597,85
MICROTECNICA S.R.L.	EUR	68.641,81	6	SISTEMA DI CONTROLLO AZIONAMENTO IPERSOSTENTATORI ALA	9.828,14	13.332,15
MICROTECNICA S.R.L.	EUR	247.941,20	4	SISTEMA DI CONTROLLO AZIONAMENTO IPERSOSTENTATORI ALA	27.652,00	42.903,13
MICROTECNICA S.R.L.	EUR	1.086.956,52	17	VALVOLA DI MODULAZIONE CALORE	52.166,47	0,00
MOOG ITALIANA S.R.L.	EUR	679.221,59	5	SISTEMA PNEUMATICO RECUPERATORE EMERGENZA E254-045	61.747,42	555.726,76
MOOG ITALIANA S.R.L.	EUR	69.875,14	20	TRASDUTTORI	10.750,02	0,00
NORTHROP GRUMMAN ITALIA S.P.A.	EUR	704.358,45	1	GIROSCOPI G2000 QUALI PARTI DEGLI ASSIEMI G2000 PACKAGE	4.510,76	121.534,58
NORTHROP GRUMMAN ITALIA S.P.A.	EUR	1.195.430,80	86	MICROPROCESSORI C26 PARTI SENSORE LN200 SOTTOSISTEMI NAVIGAZIONE	102.807,05	515.230,67
NORTHROP GRUMMAN ITALIA S.P.A.	EUR	50.000,00	1	PARTI DEL SOTTOSISTEMA DI RIFERIMENTO ED ASSETTO NAVEX-100 VEIVOLI	5.000,00	5.000,00
NORTHROP GRUMMAN ITALIA S.P.A.	EUR	1.204.285,84	33	PARTI DEL SOTTOSISTEMA DI RIFERIMENTO ED ASSETTO LISA200 X VEIVOLI-SENSORI LN200	641.931,28	107.876,56

Denominazione operatore	Codice valuta	Ammontare in valuta	Quantità	Materiale oggetto del contratto	Stato di avanzamento annuale (Euro)	Utilizzo anni precedenti (Euro)
NORTHROP GRUMMAN ITALIA S.P.A.	EUR	2.213.760,74	16	SENSORE INERZIALE LR 2000 PER AEROMOBILI	371.373,42	582.683,08
NORTHROP GRUMMAN ITALIA S.P.A.	EUR	16.875.003,98	9	SENSORE LN 200 PARTE SOTTOSISTEMA LISA 200	178.089,08	310.812,01
NORTHROP GRUMMAN ITALIA S.P.A.	EUR	1.607.743,74	57	SOTTOSISTEMA AEREO DI RIFERIMENTO ED ASSETTO LISA 200 DENOMINATI SENSORI LN/200	1.104.113,17	0,00
NORTHROP GRUMMAN ITALIA S.P.A.	EUR	2.670.000,00	8	SOTTOSISTEMA DI MISURAZIONE ANGOLARE TERRESTRE	280.000,00	0,00
NORTHROP GRUMMAN ITALIA S.P.A.	EUR	885.504,29	3	SOTTOSISTEMA DI NAVIGAZIONE INERZIALE AERE LN93 COSTITUITO DA:ACCELEROMETRI A4-PRB-RING LASER GYRO	31.250,15	90.125,74
NORTHROP GRUMMAN ITALIA S.P.A.	EUR	109.728,15	1	SOTTOSISTEMA DI RIFERIMENTO ED ASSETTO LISA 200 X VEIVOLI -PARTI :FLUX VALVE (UNITA DI RILIEVO DEL NORD MAGNETICO	10.626,05	0,00
NORTHROP GRUMMAN ITALIA S.P.A.	EUR	1.597.899,90	1	SOTTOSISTEMA DI RIFERIMENTO ED ASSETTO LISA 200 X VEIVOLI CONSISTENTI HDFR-VISUALIZZATORE/RIPETITORE DATI VOLO	12.043,60	0,00
RHEINMETALL ITALIA S.P.A.	EUR	10.000.000,00	5	AFFUSTO BINATO CAMPALE C/A DA 35MM TIPO GDF 005	250.000,00	0,00
RHEINMETALL ITALIA S.P.A.	EUR	2.000.000,00	4	ATTREZZATURE DI FABBRICAZIONE E STRUMENTI PER AFFUSTI BINATI CAMPALI C/A DA 35 MM TIPO GDF 007 (AHEAD)	20.000,00	174.321,00
RHEINMETALL ITALIA S.P.A.	EUR	2.500.000,00	10	ATTREZZATURE E STRUMENTI COLLAUDO PER RADAR INSEGUIMENTO X-BTR MK2 IN BANDA X PER SISTEMA NAVALE COMPLETE ACCESSORI	81.000,00	56.947,00
RHEINMETALL ITALIA S.P.A.	EUR	6.375.428,26	4	CENTRALE TIRO SKYGUARD PER AFFUSTO BINATO	51.200,00	30.300,00
RHEINMETALL ITALIA S.P.A.	EUR	10.000.000,00	1	CENTRALE TIRO SKYGUARD PER AFFUSTO BINATO	501.000,00	0,00
RHEINMETALL ITALIA S.P.A.	EUR	2.500.000,00	1	DOCUMENTAZIONE TECNICA PER INSTALLAZIONE E COLLAUDO RADAR INSEGUIMENTO X-BTR MK2 IN BANDA X PER SISTEMA NAVALE	2.000,00	56.947,00
RHEINMETALL ITALIA S.P.A.	EUR	700.000,00	2	MANUALI PER L USO E LA MNUTENZIONE - CATALOGHI ILLUSTRATI PER MITRAGLIERA C/A DA 25MM TIPO KBA	1.000,00	0,00
RHEINMETALL ITALIA S.P.A.	EUR	700.000,00	1	MITRAGLIERA C/ADA 25MM TIPO KBA COMPLETA DI ACCESSORI	57.000,00	0,00
RHEINMETALL ITALIA S.P.A.	EUR	700.000,00	1	PARTI COMPONENTI E PARTI DI RICAMBIO PER MITRAGLIERA C/A DA 25MM. TIPO KBA	27.300,00	0,00
RHEINMETALL ITALIA S.P.A.	EUR	1.000.000,00	3	PARTI COMPONENTI RADAR RICERCA INSEGUIMENTO BANDA X SKYSHIELD E SKYGUARD III	78.742,16	40.725,79
RHEINMETALL ITALIA S.P.A.	EUR	2.500.000,00	27	PARTI RICAMBIO RADAR INSEGUIMENTO X-BTR MK2 IN BANDA X PER SISTEMA NAVALE	537.936,00	56.947,00
RHEINMETALL ITALIA S.P.A.	EUR	5.000.000,00	1	PARTI. SUBASSIEMI E COMPONENTI PER CENTRALI DI TIRO SKYGUARD PER AFFUSTI BINATI C/A	2.064,90	0,00
RHEINMETALL ITALIA S.P.A.	EUR	1.000.000,00	1	PROGRAMMI SOFTWARE PER RDAR DI RICERCA E ACQUISIZIONE X-TAR3D	3.000,00	0,00
RHEINMETALL ITALIA S.P.A.	EUR	700.000,00	1	PROIETTILI INERTI DA MANIPOLAZIONE CXAL. 25MM. COMPLETI DI ACESSORI(CASSE)	2.000,00	0,00
RHEINMETALL ITALIA S.P.A.	EUR	1.000.000,00	3	RADAR DI INSEGUIMENTO -X-BTR MK1-IN BANDA X PER SISTEMA NAVALE - ATTREZZATURE	4.246,00	0,00
RHEINMETALL ITALIA S.P.A.	EUR	1.000.000,00	1	RADAR DI RICERCA E ACQUISIZIONE X-TAR3D MONTATO SU SHELTER E COMPLETO DI ACCESSORI	700.000,00	0,00

Denominazione operatore	Codice valuta	Ammontare in valuta	Quantità	Materiale oggetto del contratto	Stato di avanzamento annuale (Euro)	Utilizzo anni precedenti (Euro)
RHEINMETALL ITALIA S.P.A.	EUR	1.000.000,00	1	SERIE DI ATTREZZATURE PER RADAR DI RICERCA E ACQUISIZIONE X-TAR3D	44.800,00	0,00
RHEINMETALL ITALIA S.P.A.	EUR	1.000.000,00	1	SERIE MANUALI D USO E MANUTENZIONE PER RADAR DI RICERCA E ACQUISIZIONE X-TAR3D	200,00	0,00
RHEINMETALL ITALIA S.P.A.	EUR	1.000.000,00	1	SERIE DI PARTI DI RICAMBIO PER RADAR DI RICERCA E ACQUISIZIONE X-TAR3D	235.000,00	0,00
RHEINMETALL ITALIA S.P.A.	EUR	30.000.000,00	15	SUBASSIEMI PARTI E COMPONENTI PER CENTRALI DI TIRO SKYGUARD IIPER AFFUSTI BINATI C/A	149.913,43	7.261.662,91
RHEINMETALL ITALIA S.P.A.	EUR	30.000.000,00	16	SUBASSIENMI PARTI PER COMPONENTI PER AFFUSTI BINATI CAMPALI C/A DA 35MM TIPO GDF 007 AHEAD	1.580.000,00	7.261.662,91
SECONDO MONA S.P.A.	EUR	885.504,29	2	EQUIPAGGIAMENTI PER VELIVOLO M346 UNIT CONTROLLO FRENO PN 142-065-2	34.877,23	156.947,55
SECONDO MONA S.P.A.	EUR	9.980,52	42	EQUIPAGGIAMNETO PER VEIVOLI EF2000 TYPHOON	9.980,52	0,00
SECONDO MONA S.P.A.	EUR	708.403,44	1	PARTI DI VELIVOLI	1.529,17	327.530,21
SECONDO MONA S.P.A.	EUR	70.840,34	4	POMPA CARBURANTE PN REV A7 -VELIVOLO AW109	17.710,09	0,00
SECONDO MONA S.P.A.	EUR	265.651,29	46	TUBO FLESSIBILE	33.604,89	42.194,28
SECONDO MONA S.P.A.	EUR	801.381,39	1	VALVOLA CONTROLLO FRENO PN 39-869-01	4.632,07	61.050,85
SECONDO MONA S.P.A.	EUR	801.381,39	5	VALVOLA FRENO EMERGENZA PN38-951-2	25.258,74	61.050,85
SICAMB S.P.A.	EUR	91.308,57	1	SEGGIOLINO EIETTABILE MK10LA (MOCK-UP)	91.308,57	0,00
SUPPORT LOGISTIC SERVICES S.R.L.	EUR	400.000,00	4	MVR SYSTEM MUZZLE VELOCITYT RADAR PER LA MISURAZIONE DELLA VELOCITA INIZIALE DI PROIETILI	4.000,00	29.000,00
TEKNE S.R.L.	EUR	200.000,00	1	VEICOLO BLINDATO	200.000,00	0,00
THALES STARMILLE S.R.L.	EUR	2.656.512,88	3	APPARATO RADIO IN BANDA UHF ST@RMILLE	1.314,97	436.321,44
THALES STARMILLE S.R.L.	EUR	87.000,00	2	APPARATO RADIO IN BANDA UHF ST@RMILLE	6.000,00	81.000,00
THALES STARMILLE S.R.L.	EUR	6.000,00	2	APPARATO RADIO IN BANDA UHF ST@RMILLE COMPLETO DI ACCESSORI	6.000,00	0,00
VITROCISSET S.P.A.	EUR	16.850,00	2	VCHI03783	16.850,00	0,00
Totale complessivo					122.447.119,92	

Importazione Definitiva (IM)

TAB. O

Denominazione operatore	Codice valuta	Ammontare in valuta	Quantità	Materiale oggetto del contratto	Stato di avanzamento annuale (Euro)	Utilizzo anni precedenti (Euro)
AGUSTAWESTLAND SPA	USD	66.441,12	2	COMPONENTI ELETTRICI AW 129 ATAK	10.852,74	44.132,06
AGUSTAWESTLAND SPA	USD	134.418,60	1	PARTI DI ELICOTTERI	23.791,08	75.720,59
AMPASPACE S.R.L.	EUR	885,50	1	FINESTRINO LATERALE DX PN HAC 009-1 PF0451 PER VELIVOLO AH64 BOEING - TECNOLOGIA	3,54	0,00
AMPASPACE S.R.L.	EUR	885,50	1	FINESTRINO LATERALE DX PN HAC 010-1 PF0452 PER VELIVOLO AH64 BOEING - TECNOLOGIA	3,54	0,00
AMPASPACE S.R.L.	EUR	885,50	1	FINESTRINO LATERALE SX PN HAC 008-1 PF0450 PER VELIVOLO AH64 BOEING - TECNOLOGIA	3,54	0,00
AMPASPACE S.R.L.	EUR	885,50	1	FINESTRINO LATERALE SX PN HAC 011-1 PF0453 PER VELIVOLO AH64 BOEING - TECNOLOGIA	3,54	0,00
AMPASPACE S.R.L.	EUR	885,50	1	FINESTRINO SUPERIORE PN HAC 012-1 PF0454 PER VELIVOLO AH64 BOEING - TECNOLOGIA	3,54	0,00
ANGELO PODESTA' S.R.L.	USD	23.709,00	8	CLIP ON THERMAL IMAGER COTI	20.994,42	0,00
ASE S.P.A.	USD	50.500,00	22	ELETTOVENTOLA PN 026960000	17.513,50	22.786,68
ASE S.P.A.	USD	50.500,00	19	MATERIALE ELETTOVENTILATORE PN 026960000	15.125,30	0,00
AVIO S.P.A.	EUR	73.550,00	1000	SQUIB MOD 105/4 (SARC-1000)	63.296,47	0,00
B.M.D. S.P.A.	USD	13.216,00	6.35	CARBONE - ASZM TEDA 12X20	40,33	0,00
ELETTRONICA S.P.A.	EUR	202.000,00	8	DOCUMENTAZIONE SISTEMA VIRGILIUS.P02-EA STRUTTURA POD	80.800,00	0,00
ELETTRONICA S.P.A.	USD	55.560,00	1	IWR-6800 RICEVITORE MICROONDE A SINGOLO CANALE P/N IWR-6800	49.198,62	0,00
ELETTRONICA S.P.A.	USD	18.340.000,00	20	MANUALI OPERATORI SU SUPPORTO CARTACEO	268.192,06	6.709.871,00
ELETTRONICA S.P.A.	USD	18.340.000,00	20	MANUALI OPERATORI SU SUPPORTO INFORMATICO	268.192,05	6.709.871,00
ELETTRONICA S.P.A.	USD	18.340.000,00	2	SISTEMA DIRCM AIRCRAFT INTERFACE UNIT	1.395.805,59	6.709.871,00
ELETTRONICA S.P.A.	USD	18.340.000,00	2	SISTEMA DIRCM ELECTRONICA UNIT	1.395.838,35	6.709.871,00
ELETTRONICA S.P.A.	USD	18.340.000,00	2	SISTEMA DIRCM JAMMING TURRET	3.740.606,50	6.709.871,00
ELETTRONICA S.P.A.	USD	18.340.000,00	2	SISTEMA DIRCM LASER GENERATION	2.461.643,22	6.709.871,00
ELETTRONICA S.P.A.	USD	290.486,00	1	STAZIONE LASER QCL (QUANTUM CASCADE LASER) -ATTREZZATURA	128.613,30	128.613,30
ELETTRONICA S.P.A.	USD	60.000,00	1	STAZIONE LASER QCL ATTREZZATURA	53.130,26	0,00
FABBRICA DI ARMI P. BERETTA S.P.A.	EUR	80.410,00	20	CALZARI NBC	732,91	0,00

Denominazione operatore	Codice valuta	Ammontare in valuta	Quantità	Materiale oggetto del contratto	Stato di avanzamento annuale (Euro)	Utilizzo anni precedenti (Euro)
FABBRICA DI ARMI P. BERETTA S.P.A.	EUR	80.410,00	20	CAPPUCCIO NBC	2.575,63	0,00
FABBRICA DI ARMI P. BERETTA S.P.A.	EUR	11.300,00	1	CARABINA SEMIAUTOMATICA CAL. 40	500,00	0,00
FABBRICA DI ARMI P. BERETTA S.P.A.	EUR	11.300,00	1	CARABINA SEMIAUTOMATICA CAL. 9X19	500,00	0,00
FABBRICA DI ARMI P. BERETTA S.P.A.	EUR	9.000.000,00	7	DISPOSITIVO DI SOPPRESSIONE DEL RUMORE DI SPARO CAL. 5.56	2.721,60	155.951,80
FABBRICA DI ARMI P. BERETTA S.P.A.	EUR	11.300,00	1	DISPOSITIVO DI SOPPRESSIONE DEL RUMORE DI SPARO CAL. 5.56	600,00	0,00
FABBRICA DI ARMI P. BERETTA S.P.A.	EUR	9.000.000,00	621	DISPOSITIVO DI SOPPRESSIONE DEL RUMORE DI SPARO CAL. 7.62	231.034,42	155.951,80
FABBRICA DI ARMI P. BERETTA S.P.A.	EUR	9.000.000,00	315	DISPOSITIVO DI SOPPRESSIONE DEL RUMORE DI SPARO CAL. 9X19	72.970,00	155.951,80
FABBRICA DI ARMI P. BERETTA S.P.A.	EUR	11.300,00	1	DISPOSITIVO DI SOPPRESSIONE DEL RUMORE DI SPARO CAL. 9X19	600,00	0,00
FABBRICA DI ARMI P. BERETTA S.P.A.	EUR	11.300,00	1	FUCILE DI ASSALTO CAL. 5.56 NATO MOD. ARX-160	1.700,00	0,00
FABBRICA DI ARMI P. BERETTA S.P.A.	EUR	105.441,20	25	FUCILE DI ASSALTO CAL.5.56 NATO MOD. ARX 160	56.606,00	0,00
FABBRICA DI ARMI P. BERETTA S.P.A.	EUR	11.300,00	2	FUCILI BENELLI ANIMA LISCIA CAL. 12	1.400,00	0,00
FABBRICA DI ARMI P. BERETTA S.P.A.	EUR	80.410,00	20	GUANTO NBC	847,84	0,00
FABBRICA DI ARMI P. BERETTA S.P.A.	EUR	11.300,00	1	LANCIAGRANATE CAL. 40MM MOD. GLX 160	1.000,00	0,00
FABBRICA DI ARMI P. BERETTA S.P.A.	EUR	105.441,20	56155	MUNIZIONE CAL. 7.62X39 MM	17.968,60	0,00
FABBRICA DI ARMI P. BERETTA S.P.A.	EUR	750.000,00	28000	MUNIZIONE CAL. 7.6X51 NATO	27.750,00	0,00
FABBRICA DI ARMI P. BERETTA S.P.A.	EUR	105.441,20	55301	MUNIZIONE CAL.5.56X45 NATO	17.695,32	0,00
FABBRICA DI ARMI P. BERETTA S.P.A.	EUR	14.400,00	9	OTTICA DI PUNTAMENTO CON RETICOLO ILLUMINATO A 4.5 INGRANDIMENTI	7.200,00	0,00
FABBRICA DI ARMI P. BERETTA S.P.A.	EUR	14.400,00	9	OTTICA REFLEX CON PUNTATORE LASER VISIBILE INTEGRATO	7.200,00	0,00
FABBRICA DI ARMI P. BERETTA S.P.A.	EUR	11.300,00	10	PARTI DI RICAMBIO PER FUCILE DI ASSALTO CAL. 5.56X45 MM. NATO MOD. ARX 160	200,00	0,00
FABBRICA DI ARMI P. BERETTA S.P.A.	EUR	8.000.000,00	27156	PARTI DI RICAMBIO PER PISTOLA MITRAGLIATRICE MOD. PMX CAL. 9X19MM	171.169,30	0,00
FABBRICA DI ARMI P. BERETTA S.P.A.	EUR	11.300,00	10	PARTI DI RICAMBIO PER PISTOLE SEMIAUTOMATICHE CAL. 40	200,00	0,00
FABBRICA DI ARMI P. BERETTA S.P.A.	EUR	11.300,00	15	PARTI DI RICAMBIO PER PISTOLE SEMIAUTOMATICHE CAL. 9X19	300,00	0,00
FABBRICA DI ARMI P. BERETTA S.P.A.	EUR	11.300,00	10	PARTI PER CARABINA SEMIAUTOMATICA CAL. 40	200,00	0,00

Denominazione operatore	Codice valuta	Ammontare in valuta	Quantità	Materiale oggetto del contratto	Stato di avanzamento annuale (Euro)	Utilizzo anni precedenti (Euro)
FABBRICA DI ARMI P. BERETTA S.P.A.	EUR	11.300,00	5	PARTI PER CARABINA SEMIAUTOMATICA CAL. 9X19	100,00	0,00
FABBRICA DI ARMI P. BERETTA S.P.A.	EUR	11.300,00	5	PARTI PER PISTOLA MITRAGLIATRICE MX4 CAL. 9X19	100,00	0,00
FABBRICA DI ARMI P. BERETTA S.P.A.	EUR	11.300,00	1	PISTOLA MITRAGLIATRICE MOD. MX4 CAL. 9X19	500,00	0,00
FABBRICA DI ARMI P. BERETTA S.P.A.	EUR	11.300,00	1	PISTOLA SEMIAUTOMATICA CAL. 9X19MM SILENZIATA MOD. PX4 STORM	1.000,00	0,00
FABBRICA DI ARMI P. BERETTA S.P.A.	EUR	11.300,00	3	PISTOLE SEMIAUTOMATICHE CAL. 40	1.200,00	0,00
FABBRICA DI ARMI P. BERETTA S.P.A.	EUR	11.300,00	3	PISTOLE SEMIAUTOMATICHE CAL. 9X19	1.200,00	0,00
FABBRICA DI ARMI P. BERETTA S.P.A.	USD	1.000.000,00	100	PUNTATORE LASER VISIBILE ED INVISIBILE CON INTENSIFICATORE LUMINOSO DBAL PL	64.420,44	0,00
FABBRICA DI ARMI P. BERETTA S.P.A.	EUR	80.410,00	20	SOTTOCOMBINAZIONE NBC	11.405,18	0,00
GE AVIO S.R.L.	EUR	99.631,59	2	COMPONENTE MOTORE	99.631,52	0,00
ISI GEIE S.P.A.	EUR	708.555,00	1	SENSORE INERZIALE PER MISSILE	7.690,00	684.344,03
ITAS S.R.L.	USD	10.848,00	3	PCI NTDS PARALLEL A B C H ADAPTER ASSEMBLY PCI REV 2 2 COMPLIANT PART NUMBER 10074501	9.098,56	0,00
ITAS S.R.L.	USD	10.848,00	1	RIBBON CABLE HI DENSITY 80 80 PIN 48 INCH LENGHT PART NUMBER 10031007 48	91,21	0,00
ITAS S.R.L.	USD	10.848,00	1	TRANSITION MODULE 120 PIN TO 80 80 HIGH DENSITY RIBBON W SCREW LOCKS	416,19	0,00
ITT CANNON VEAM ITALIA S.R.L.	USD	1.003,13	10	CONNETTORE ELETTRICO PER APPARECCHIATURE ELETTRONICHE	888,28	0,00
ITT CANNON VEAM ITALIA S.R.L.	USD	322,55	10	CONNETTORE ELETTRICO PER APPARECCHIATURE ELETTRONICHE	285,62	0,00
ITT CANNON VEAM ITALIA S.R.L.	USD	501,34	10	CONNETTORE PER APPARECCHIATURE	443,94	0,00
LARIMART S.P.A.	EUR	4.490.000,00	7482	PIASTRE BALISTICHE LATERALI PER GIUBBETTI NTIPROIETTILE PBI-G12-IT	598.560,00	227.200,00
LEONARDO S.P.A.	EUR	600.000,00	19	ACCUMULATORI AL NICKEL CADMIO	88.611,88	14.436,90
LEONARDO S.P.A.	USD	422.288,00	16	AEROMOBILE M346 - CASCO PILOTA HELMET MOUNTED DISPLAY SYSTEM	373.937,84	0,00
LEONARDO S.P.A.	USD	39.904,00	2	AEROMOBILE M346 - CASCO PILOTA HELMET MOUNTED DISPLAY SYSTEM P/N SRC1270MX002-03	27.443,55	0,00
LEONARDO S.P.A.	USD	2.000.000,00	1	ALBERI DI TRASMISSIONE - COMPONENTI AW101	10.474,05	1.556.699,32
LEONARDO S.P.A.	USD	15.000.000,00	5	ALBERI DITRASMISSIONE	52.370,27	970.508,84
LEONARDO S.P.A.	USD	400.000,00	39	ALTRI APP. NAVIGAZIONE AEREA	4.316,83	0,00

Tipo di operazione: Importazione Definitiva (IM)

TAB. O

Denominazione operatore	Codice valuta	Ammontare in valuta	Quantità	Materiale oggetto del contratto	Stato di avanzamento annuale (Euro)	Utilizzo anni precedenti (Euro)
LEONARDO S.P.A.	USD	250.000,00	5	AMPLIFICATORE ALLO STATO SOLIDO PARTE DEL RADAR AVIONICO DI SORVEGLIANZA GABBIANO TS	221.376,07	0,00
LEONARDO S.P.A.	USD	1.000.000,00	3	APP. RADIONAVIGAZIONE-AEROMOBILE CH47	25.175,56	0,00
LEONARDO S.P.A.	EUR	61.634,61	1	APPARATO RADIOCOM. P/N 1008939G-3	61.634,61	0,00
LEONARDO S.P.A.	EUR	10.000.000,00	4	APPARECCHI RADIOCOMUNICAZIONE (COMPONENTI CASCO ELICOTTERO)	27.986,90	0,00
LEONARDO S.P.A.	USD	360.000,00	11	APU BOTTLE EXPLOSIVE CARTRIDGE P/N 30903871 VELIVOLO C 27J	20.219,61	0,00
LEONARDO S.P.A.	EUR	57.557.779,16	2	ARMA MK 44 MOD 30 MM X 173	437.373,59	6.123.230,32
LEONARDO S.P.A.	USD	500.000,00	5	ASSIEME CAVI	42.579,47	42.946,96
LEONARDO S.P.A.	EUR	10.000.000,00	4	CABLAGGI (COMPONENTI CASCO ELICOTTERO)	8.525,40	0,00
LEONARDO S.P.A.	USD	51.463,00	40	CASCO PILOTA HELMET MOUNTED DISPLAY SYSTEM	45.562,56	0,00
LEONARDO S.P.A.	USD	311.339,00	50	CASCO PILOTA HELMET MOUNTED DISPLAY SYSTEM - VEL M346	61.826,94	0,00
LEONARDO S.P.A.	USD	1.721.994,00	35	CASCO PILOTA HELMET MOUNTED DISPLAY SYSTEM PER AEROMOBILE M346	311.254,76	0,00
LEONARDO S.P.A.	USD	400.000,00	1	CD ROM - SOFTWARE	1.032,50	0,00
LEONARDO S.P.A.	USD	150.000,00	87	COMPONENETI AREOMOBILI E11-101 PN MAP9172-2	74.720,00	0,00
LEONARDO S.P.A.	USD	15.000.000,00	18	COMPONENTI AEROMOBILE NH90 TTH	82.855,15	56.184,49
LEONARDO S.P.A.	USD	400.000,00	1	COMPONENTI AW101-TRASDUTTORE	22.767,20	78.696,68
LEONARDO S.P.A.	USD	143.930,41	2	COMPONENTI CASCO PILOTA HELMET MOUNTED DISPLAY SYSTEM - VELIVOLO M346	26.131,23	92.449,67
LEONARDO S.P.A.	USD	701.072,00	13	COMPONENTI CASCO PILOTA HELMET MOUNTED DISPLAY SYSTEM PER AEROMOBILE M346	20.376,34	600.425,93
LEONARDO S.P.A.	USD	593.187,84	2	COMPONENTI CASCO PILOTA VELIVOLO M 346	29.565,22	443.474,72
LEONARDO S.P.A.	USD	66.441,12	6	COMPONENTI ELETTRICI AW 129 ATAK	32.558,22	15.453,08
LEONARDO S.P.A.	USD	15.000.000,00	32	COMPONENTI ELICOTTERO AW129 VERSIONE ATAK	334.372,74	56.184,49
LEONARDO S.P.A.	USD	300.000,00	1	COMPONENTI ELICOTTERO CH47	39.614,13	0,00
LEONARDO S.P.A.	USD	364.872,03	218	COMPONENTI IMPIANTO FRANTUMAZIONE TETTuccio M346	270.600,02	0,00
LEONARDO S.P.A.	USD	2.991.552,19	99	COMPONENTI IMPIANTO FRANTUMAZIONE TETTuccio VEL MB339	2.649.032,31	0,00

Denominazione operatore	Codice valuta	Ammontare in valuta	Quantità	Materiale oggetto del contratto	Stato di avanzamento annuale (Euro)	Utilizzo anni precedenti (Euro)
LEONARDO S.P.A.	USD	20.000.000,00	1	COMPONENTI MOTORI PER AEROMOBILE NH90 NFH	59.135,11	0,00
LEONARDO S.P.A.	USD	321.120,35	1	COMPONENTI SISTEMA FRANTUMAZIONE TETTuccio M348	3.965,67	278.838,57
LEONARDO S.P.A.	USD	1.000.000,00	156	CUSCINETTI AW129 ATAK COMPONENTI	510.758,88	0,00
LEONARDO S.P.A.	USD	120.600,04	3	DOC. TECNICA RELATIVA ATTIVITÀ DI RIPROGETTAZIONE E SVILUPPO DI SFASATORI DI SEGNALE SU SUPPORTO MAGNETICO - PHASE SHIFT	9.297,82	0,00
LEONARDO S.P.A.	EUR	15.000.000,00	1	ELICOTTERO AW 189	15.000.000,00	0,00
LEONARDO S.P.A.	USD	8.000.000,00	10	ENGINE APU - UNITÀ DI POTENZA AUSILIARIA DEL MOTORE	1.670.061,10	159.390,77
LEONARDO S.P.A.	EUR	7.939.909,96	1	ENGINE ASSY PER AEROMOBILE C-27J	4.879.372,84	3.060.537,11
LEONARDO S.P.A.	EUR	29.989,00	1	ETS MISSION PLANNING AND MISSION DEBRIFING PACKAGE (LIBRERIA SOFTW. PER IL SUPP A TERRA DELLA FUNZIONE DI PIANIF.E RES.)	29.989,00	0,00
LEONARDO S.P.A.	EUR	342.335,00	8	ETS MISSION PLANNING AND MISSION DEBRING PACKAGE (LIBRERIA SOFTW. PER IL SUPP. A TERRA DELLA FUNZ. DI PIANIF. E RES. VOL	239.912,00	0,00
LEONARDO S.P.A.	EUR	342.335,00	3	ETS VIRTUAL ENVIRONMENT CREATION TOOL-SW PACK PACKAGE (SOFTWARE OPERATIVO PER LA GESTIONE DI UNO SCENATIO VIRTUALE)	102.423,00	0,00
LEONARDO S.P.A.	USD	15.000.000,00	17	FARI PER ELICOTTERO	124.194,47	56.184,49
LEONARDO S.P.A.	EUR	1.168.865,67	33	JMPS VER. 1.3.5 END USER LICENSES UPGRADE SU SUPPORTO CD/DVD	1.168.865,67	0,00
LEONARDO S.P.A.	USD	104.500,00	1	JMPS VER. 1.3.5. END USER LICENSES	92.535,20	0,00
LEONARDO S.P.A.	USD	110.000,00	1	JMPS VERS. 1.3.5. END USER LICENSES	97.405,47	0,00
LEONARDO S.P.A.	USD	418.000,00	4	JMPS VERS.1.3.5 LICENZE SW PER UTILIZZO NELLA PIANIFICAZIONE DI MISSIONE SU SUPPORTO CD/DVD	370.140,80	0,00
LEONARDO S.P.A.	USD	888.250,00	10	JMPS VERS.1.3.5-LICENZE SW PER UTILIZZO NELLA PIANIFICAZIONE DI MISSIONE SU SUPPORTO CD/DVD	786.549,19	0,00
LEONARDO S.P.A.	USD	649.000,00	10	JMPSLICENZE SW E AGGIORNAMENTO LICENZE	574.692,29	0,00
LEONARDO S.P.A.	USD	8.000.000,00	2	LANCIAGRANATE AUTOMATICO CAL 40 MM MK 19/AGL	85.008,41	316.457,10
LEONARDO S.P.A.	EUR	39.000,00	3	LASER RANGE FINDER	39.000,00	0,00
LEONARDO S.P.A.	EUR	147.879,22	5	M910 CONTROL UNIT - M425 A3	147.879,22	0,00
LEONARDO S.P.A.	USD	21.408,24	4	MAIN ASSEMBLY PARACHUTE PER MIRACH 100/5 -RPV	18.957,09	0,00
LEONARDO S.P.A.	USD	2.400.000,00	1	MOTORE M345 P/N 136000 OPPURE TBA	673.868,77	673.868,77
LEONARDO S.P.A.	USD	30.000.000,00	27	MOTORE PER AEROMOBILE AW 129 ATAK	21.454.277,37	36.024,43

Denominazione operatore	Codice valuta	Ammontare in valuta	Quantità	Materiale oggetto del contratto	Stato di avanzamento annuale (Euro)	Utilizzo anni precedenti (Euro)
LEONARDO S.P.A.	USD	32.000,00	20	MUNIZIONE DA 30 MM MK 310 ABM	28.336,14	0,00
LEONARDO S.P.A.	USD	32.000,00	20	MUNIZIONE 30 MM MK 310 ABM	28.336,14	0,00
LEONARDO S.P.A.	EUR	125.000,00	10	OTTICA DI PUNTAMENTO MODULARE LOTHAR-ATTREZZATURA	125.000,00	0,00
LEONARDO S.P.A.	USD	1.950.000,00	1	PANNELLI COMANDO	8.169,78	0,00
LEONARDO S.P.A.	EUR	10.000.000,00	44	PANNELLI DI COMANDO (COMPONENTI OCCHIALI VISIONE NOTTURNA)	126.258,00	0,00
LEONARDO S.P.A.	EUR	6.068,36	1	PORTE DEL DISPLAY MULTIFUNZIONALE A COLORI INTELLIGENTE (SMD 55) PER AEROMOBILE DA COMBATTIMENTO (LOW VOLTAGE POWER SUPP	6.068,36	0,00
LEONARDO S.P.A.	EUR	40.106,15	1	PORTE DEL RADAR AVIONICO DI SORVEGLIANZA MARITTIMA GABBIANO T200: SRU-10 RS-EXC-HF	40.106,15	0,00
LEONARDO S.P.A.	EUR	750.000,00	1	PORTE DI SKYWARD-F P4729 UNITA SHU	750.000,00	0,00
LEONARDO S.P.A.	USD	311.339,00	180	PARTI AEROMOBILE M346	192.695,48	0,00
LEONARDO S.P.A.	USD	15.000.000,00	3	PARTI DI ELICOTTERI	71.373,25	970.508,84
LEONARDO S.P.A.	USD	1.000.000,00	35	PARTI DI ELICOTTERI	174.333,66	235.356,45
LEONARDO S.P.A.	USD	2.000.000,00	1	PARTI DI ELICOTTERO COMPONENTI AW 101	6.940,79	1.556.699,32
LEONARDO S.P.A.	USD	2.000.000,00	21	PARTI DI ELICOTTERO COMPONENTI AW129	126.214,06	1.556.699,32
LEONARDO S.P.A.	USD	2.000.000,00	10	PARTI DI ELICOTTERO COMPONENTI CH47	2.815,90	1.556.699,32
LEONARDO S.P.A.	EUR	25.000.000,00	20	PARTI DI RICAMBIO VELIVOLO C27J	568.082,44	0,00
LEONARDO S.P.A.	EUR	25.000.000,00	1	PARTI DI RICAMBIO VELIVOLO C27J -	7.428,69	0,00
LEONARDO S.P.A.	USD	1.950.000,00	1	PARTI ELICOTTERI	22.551,65	0,00
LEONARDO S.P.A.	USD	1.500.000,00	41	PARTI ELICOTTERI AW 129	64.110,51	113.106,35
LEONARDO S.P.A.	EUR	10.000.000,00	36	PARTI ELICOTTERO (CAMPONENTI CASCO ELICOTTERO)	11.844,00	0,00
LEONARDO S.P.A.	USD	1.000.000,00	5	PARTI ELICOTTERO - AEROMOBILE CH47	116.422,23	0,00
LEONARDO S.P.A.	USD	2.000.000,00	7	PARTI ELICOTTERO COMPONENTI NH90	14.026,95	1.556.699,32
LEONARDO S.P.A.	USD	75.000,00	2	PHASE SHIFTER	44.275,21	0,00
LEONARDO S.P.A.	EUR	283.481,00	9600	PROPELENTE PER MUNIZIONI CALIBRO 76 MM	283.481,00	0,00

Denominazione operatore	Codice valuta	Ammontare in valuta	Quantità	Materiale oggetto del contratto	Stato di avanzamento annuale (Euro)	Utilizzo anni precedenti (Euro)
LEONARDO S.P.A.	USD	1.000.000,00	5	PTI ELICOTTERI	3.438,01	0,00
LEONARDO S.P.A.	USD	162.900,00	5	RADAR ALTIMETRO	144.248,65	0,00
LEONARDO S.P.A.	USD	8.000.000,00	7	RADAR INTERFACE UNIT -RADAR CONTROL PANEL-MOUNTING TRAY	541.485,88	947.353,23
LEONARDO S.P.A.	USD	25.000,00	1	REPORT RELATIVI ALLO STUDIO DI FATTIBILITÀ PER RIPROGETTAZIONE DELL'AMPLIFICATORE A RADIO FREQUENZA (X-BAND DRIVER)	22.137,61	0,00
LEONARDO S.P.A.	USD	226.620,00	45	SERVOCOMANDO KEARFOTT K2000 HIGH TORQUE	97.706,54	0,00
LEONARDO S.P.A.	USD	226.620,00	38	SERVOCOMANDO KEARFOTT K2000 STANDARD	102.966,44	0,00
LEONARDO S.P.A.	USD	2.201.976,52	1	SILURO BLACK SHARK - SEZIONE PILA	240.519,61	1.443.116,80
LEONARDO S.P.A.	EUR	2.733.983,88	5	SILURO PESANTE BLACK SHARK - SEZIONE PILA COMPLETA - PARTI DI BLOCCO ELETTROCHIMICO ECS	853.891,79	0,00
LEONARDO S.P.A.	EUR	885.504,29	2	SIMULATORE DI VOLO COCKPIT	885.504,29	0,00
LEONARDO S.P.A.	EUR	33.000,00	1	SISTEM RICETRASMITTENTE HF SRT-200 ATU 1992	8.000,00	0,00
LEONARDO S.P.A.	EUR	33.000,00	6	SISTEMA RICETRASMITTENTE - HF SRT-200- ACCESSORI PER L'INSTALLAZIONE-	6.000,00	0,00
LEONARDO S.P.A.	USD	1.000.000,00	34	STRUMENTI ELETTRONICI	124.824,23	235.356,45
LEONARDO S.P.A.	EUR	10.000.000,00	11	STRUMENTI ELETTRONICI (COMPONENTI CASCO ELICOTTERO)	63.241,84	0,00
LEONARDO S.P.A.	EUR	10.000.000,00	4	STRUMENTI ELETTRONICI (COMPONENTI OCCHIALI VISIONE NOTTURNA)	20.310,94	0,00
LEONARDO S.P.A.	USD	1.000.000,00	1	STRUMENTI ELETTRONICI-AEROMOBILE CH47	21.304,57	0,00
LEONARDO S.P.A.	USD	1.000.000,00	1	STRUMENTI NAVIGAZIONE AEREA - AEROMOBILE CH47	51.463,87	0,00
LEONARDO S.P.A.	EUR	738.750,00	1	TOPLITE III - PARTE DEL SISTEMA ELETTRO-OTTICO MULTISENSORIALE (OTS-SPIKE) PER LANCIATORE MISSILE	738.750,00	0,00
LEONARDO S.P.A.	USD	28.990,00	1	TUBO A RAGGI CATODICI	5.134,15	0,00
LEONARDO S.P.A.	USD	104.364,00	12	TUBO A RAGGI CATODICI	61.609,85	30.804,92
LEONARDO S.P.A.	EUR	71.878,15	5	TUBO A RAGGI CATODICI	25.670,77	0,00
LEONARDO S.P.A.	USD	28.990,00	5	TUBO A RAGGI CATODICI	25.670,77	0,00
LEONARDO S.P.A.	EUR	55.567,20	48	TUTE ANTI G P/N CSU-138P	55.567,20	0,00
LEONARDO S.P.A.	EUR	90.321,44	2	UNITA DI NAVIGAZIONE PER VELIVOLO AD ALA FISSA E ALA ROTANTE (NSU)	45.160,72	0,00

Denominazione operatore	Codice valuta	Ammontare in valuta	Quantità	Materiale oggetto del contratto	Stato di avanzamento annuale (Euro)	Utilizzo anni precedenti (Euro)
LEONARDO S.P.A.	EUR	4.500.000,00	3	WDL-451/S SIST. TRAS. IMMAGINI/DATI TERM AEROMOBILE (WBDL NATO ADT-TU)	613.293,18	0,00
LEONARDO S.P.A.	EUR	4.500.000,00	1	WDL-452/S SIST. TRAS. IMMAGINI/DATI TERM CONTROLLO (WBDL NATO GDT-SIU)	78.290,02	0,00
LEONARDO S.P.A.	USD	2.400.000,00	7	X BAND DRIVER	148.764,72	1.976.445,59
LEONARDO S.P.A.	USD	132.000,00	3	X BAND DRIVER - PARTI DEL RADAR AVIONICO PER EFA ECR-90	70.131,94	46.754,63
M.E.S. S.P.A. MECCANICA PER L ELETTRONICA	USD	15.000,00	5000	DETONATORE M61 (KM61)	13.282,56	0,00
M.P.G. INSTRUMENTS S.R.L.	USD	1.395.000,00	11	BENCH TEST SET 45-TS GENERATORE RICEVITORE DME/IFF	482.321,35	105.934,96
M.P.G. INSTRUMENTS S.R.L.	USD	1.400.000,00	2	BENCH TEST SET IFF45TS - TRASPONDER IFF MODO 1.2.3/A C4S	97.080,49	0,00
M.P.G. INSTRUMENTS S.R.L.	USD	550.000,00	2	DME RAMP TEST SET T-76-2 GENERATORE PORTATILE DELLA MISURA DELLA DISTANZA AEROMOBILE	61.985,30	0,00
M.P.G. INSTRUMENTS S.R.L.	USD	810.000,00	4	DME-P-BENCH TEST SET(T-760) GENERATORE DA BANCO DELLA MISURA DELLA DISTANZA AEROMOBILE	286.017,89	143.008,94
M.P.G. INSTRUMENTS S.R.L.	USD	210.000,00	1	IFF RAMP TEST APM 424	20.219,96	0,00
M.P.G. INSTRUMENTS S.R.L.	USD	202.000,00	4	RADIO ALTIMER TEST SET FMCW ALT 8015	71.567,70	0,00
M.P.G. INSTRUMENTS S.R.L.	USD	420.000,00	14	RAMP TEST SET 6015 GENERATORE/RICEVITORE DME/TCAS COMPLETO DI OPZIONI	223.137,30	0,00
MBDA ITALIA SPA	USD	92.160,00	6	ANTENNA	7.810,15	0,00
MBDA ITALIA SPA	EUR	1.408.000,00	64	BOOSTER MISSILE OTOMAT COMPOSTO DA (1 ASSIEME BOOSTER 1 INIZIATORE)	1.408.000,00	0,00
MBDA ITALIA SPA	EUR	396.000,00	18	BOOSTER PER MISSILE OTOMA ROCKET MOTOR BOOSTERIGNITERS	396.000,00	0,00
MBDA ITALIA SPA	USD	420.000,00	1	MISSILE MARTE EXETENDE RANGE- RICAMBI NC - FUEL SYSTEM EMULATOR	5.313,03	0,00
MBDA ITALIA SPA	USD	420.000,00	1	MISSILE MARTE EXETENDE RANGE- RICAMBI NC - ALIMENTATORE	5.313,03	0,00
MBDA ITALIA SPA	USD	420.000,00	1	MISSILE MARTE EXTENDED RANGE-ATTREZZATURE NC - EMULATORE HARDWARE DELLIPM	26.565,13	0,00
MBDA ITALIA SPA	USD	675.000,00	1	MISSILE MARTE EXTENDED RANGE-TECNOLOGIA PER PRODUZIONE-NC(FORMATO CD)	213.052,33	0,00
MBDA ITALIA SPA	USD	141.568,00	16	MISSILE MARTE MK 2 N RICAMBI NC ANTENNA	20.827,06	0,00
MBDA ITALIA SPA	USD	141.568,00	8	MISSILE MARTE MK2 N RICAMBI NC IMU UNITADI RIFERIMENTO INERZIALE	104.532,01	0,00
MBDA ITALIA SPA	USD	92.160,00	3	SCHEDA RADAR ALTIMETRO SINGLE CARD RADAR ALTIMETER	35.554,77	0,00
MBDA ITALIA SPA	USD	682.584,00	51	SINGLE CARD RADAR ALTIMETER SCHEDA RADAR ALTIMETRO HG7805AC01	604.431,06	0,00

Denominazione operatore	Codice valuta	Ammontare in valuta	Quantità	Materiale oggetto del contratto	Stato di avanzamento annuale (Euro)	Utilizzo anni precedenti (Euro)
MBDA ITALIA SPA	USD	92.160,00	3	UNITA DI RIFERIMENTO INERZIALE INERTIAL MEASUREMENT UNIT	38.243,16	0,00
MICROELIT S.P.A.	USD	700.000,00	3	L BAND PHASE SHIFTER. SFASATORE DI SEGNALE UTILIZZATO NELLA CATENA DI RADIO FREQUENZA DEL RADAR AESA CAPTOR-E A SCANSION	112.459,05	0,00
MICROELIT S.P.A.	USD	800.000,00	5	X BAND MULTI OUTPUT SSPA . AMPLIFICATORE DI SEGNALE UTILIZZATO NELLA CATENA DI RADIO FREQUENZA DEL RADAR AESA CAPTOR-E	130.523,33	0,00
MOOG ITALIANA S.R.L.	USD	349.713,00	20	ASSIEME MOTORE ELETTRICO TIMONE	116.904,28	0,00
MOOG ITALIANA S.R.L.	USD	130.100,00	110	CONNETTORE C87160-003	10.098,03	52.125,39
MOOG ITALIANA S.R.L.	USD	164.618,00	232	CONNETTORE C87160-003	21.469,84	0,00
MOOG ITALIANA S.R.L.	USD	130.100,00	50	CONNETTORE C87160-004	4.590,01	52.125,39
MOOG ITALIANA S.R.L.	USD	164.618,00	170	CONNETTORE C87160-004	18.012,44	0,00
MOOG ITALIANA S.R.L.	USD	164.618,00	145	CONNETTORE C87274-002	13.732,31	0,00
MOOG ITALIANA S.R.L.	USD	130.100,00	25	CONNETTORE C99019-003	2.629,51	52.125,39
MOOG ITALIANA S.R.L.	USD	164.618,00	206	CONNETTORE C99019-003	22.018,75	0,00
MOOG ITALIANA S.R.L.	USD	130.100,00	25	CONNETTORE C99019-004	2.629,51	52.125,39
MOOG ITALIANA S.R.L.	USD	164.618,00	207	CONNETTORE C99019-004	22.123,94	0,00
MOOG ITALIANA S.R.L.	EUR	46.854,00	928	MAGNETE C79669-001	12.008,32	7.560,98
MOOG ITALIANA S.R.L.	EUR	46.854,00	1553	MAGNETE C79669-001	19.651,42	0,00
MOOG ITALIANA S.R.L.	EUR	46.854,00	100	MAGNETE CA27442-003	1.133,00	0,00
MOOG ITALIANA S.R.L.	USD	51.600,00	40	RESISTENZA	1.521,30	0,00
MOOG ITALIANA S.R.L.	USD	25.000,00	150	SENSORE DI TEMPERATURA 1000 OHM C87161-001 - VELIVOLO F35	5.704,86	7.264,19
MOOG ITALIANA S.R.L.	USD	364.200,00	249	TRASDUTTORE DI POSIZIONE ANGOLARE	135.814,22	15.587,53
MOOG ITALIANA S.R.L.	USD	79.900,00	220	VALVOLA C87124-003 VELIVOLO F 35	23.936,42	0,00
NORTHROP GRUMMAN ITALIA S.P.A.	USD	4.000.000,00	2	ATTREZZATURE COLLAUDO SOTTOSISTEMA NAVIGAZIONE AEREA RICEVITORE GPS SIMULATOR. CAST 2000. CAST 130	201.164,44	390.507,39
NORTHROP GRUMMAN ITALIA S.P.A.	EUR	140.000,00	14	CASTING QUALI PARTI DEL SOTTOSISTEMA DI MISURAZIONE INERZIALE PER APPLICAZIONE MISSILISTICA- IMU-	11.031,00	2.600,00
NORTHROP GRUMMAN ITALIA S.P.A.	EUR	140.000,00	1	CASTING QUALI PARTI DEL SOTTOSISTEMA DI RIFERIMENTO ED ASSETTO NAVEX-100 PER VEIVOLI	1.350,00	0,00

Denominazione operatore	Codice valuta	Ammontare in valuta	Quantità	Materiale oggetto del contratto	Stato di avanzamento annuale (Euro)	Utilizzo anni precedenti (Euro)
NORTHROP GRUMMAN ITALIA S.P.A.	USD	4.500.000,00	3	GIROSCOPI G2000 QUALI PARTI DELL ASSIEME MISSILISTICO G2000 PACKAGE	13.532,28	2.445.506,07
NORTHROP GRUMMAN ITALIA S.P.A.	EUR	2.656.512,88	15	MICROCIRCUITI QUALI PARTI DEL SOTTOSISTEMA DI NAVIGAZIONE INERZIALE AEREA LINS	46.271,14	0,00
NORTHROP GRUMMAN ITALIA S.P.A.	USD	1.750.000,00	7	PARI DEL SOTTOSISTEMA DI RIFERIMENTO ED ASSETTO LISA 200 PER VEIVOLI - MDU FLUX VALVE -	119.893,74	0,00
NORTHROP GRUMMAN ITALIA S.P.A.	EUR	265.651,29	3	PARTI DEL SOTTOSISTEMA DI RIFERIMENTO ED ASSETTO LISA 4000 PER VEIVOLI	29.880,46	0,00
NORTHROP GRUMMAN ITALIA S.P.A.	USD	2.500.000,00	29	PARTI RICAMBIO SOTTOSISTEMA NAVIGAZIONE AEREA GPS JGPSU	322.690,16	693.092,18
NORTHROP GRUMMAN ITALIA S.P.A.	EUR	35.000,00	1	PARTI SOTTOSISTEMA RIFERIMENTO ASSETTO LISA 4000 PER VELIVOLI	12.000,00	0,00
NORTHROP GRUMMAN ITALIA S.P.A.	EUR	250.000,00	27	SCHEDE GPS CARD QUALI PARTI DE SOTTOSISTEMA AEREO DI RIFERIMENTO ED ASSETTO LISA 200	122.192,01	98.774,00
NORTHROP GRUMMAN ITALIA S.P.A.	USD	9.000.000,00	3	SENSOR I QUALI PARTI DEL SOTTOSISTEMA DI NAVIGAZIONE INERZIALE AEREA EFINS	174.121,14	2.867.825,20
NORTHROP GRUMMAN ITALIA S.P.A.	EUR	5.321.880,81	2	SENSORE STABILIZZAZIONE INERZIALE TERRESTRE LRS-2003 E PARTI	15.365,27	0,00
NORTHROP GRUMMAN ITALIA S.P.A.	USD	14.250.000,00	91	SENSORI LN 200 PER SOTTOSISTEMI NAVIGAZIONE PER VELIVOLI	2.009.123,35	947.241,65
NORTHROP GRUMMAN ITALIA S.P.A.	USD	15.000.000,00	4	SOTTOSISTEMI NAVIGAZIONE INERZIALE TERRESTRE LN-270	240.028,34	3.323.671,30
PORTA SOLUTIONS SPA	EUR	30.992,65	10125	BASI CARTUCCE IN ALLUMINIO -MATERIALE INERTE	6.276,45	0,00
R.W.M. ITALIA S.P.A.	USD	8.400.000,00	1389.35	ESPLOSIVO IMX-104	53.784,90	503.244,11
R.W.M. ITALIA S.P.A.	USD	3.000.000,00	158.76	ESPLOSIVO PBXN-7	41.592,14	0,00
R.W.M. ITALIA S.P.A.	USD	300.000,00	12	GOVERNALE CONICO LOW DRAG 500LB	13.409,44	0,00
R.W.M. ITALIA S.P.A.	USD	900.000,00	1587.57	PERCLORATO DI AMMONIO (CAS7790-98-9)	53.598,69	0,00
R.W.M. ITALIA S.P.A.	USD	1.200.000,00	1587.57	PERCLORATO DI AMMONIO (CAS7790-98-9)	52.481,09	0,00
R.W.M. ITALIA S.P.A.	USD	300.000,00	7	PUNTALE DI OGIVA PER BOMBASERIE MK	1.087,28	0,00
R.W.M. ITALIA S.P.A.	USD	4.000.000,00	8050	SWIVEL AND LINK GIRELLA CON ANELLO	131.873,73	37.740,19
RHEINMETALL ITALIA S.P.A.	CHF	5.552.087,00	15	AFFUSTO BINATO CAMPALE C/A DA 35MM TIPO GDF 005	2.344,87	114.120,65
RHEINMETALL ITALIA S.P.A.	CHF	5.552.087,00	38	AFFUSTO BINATO CAMPALE C/A DA 35MM TIPO GDF B04	14.497,78	114.120,65
RHEINMETALL ITALIA S.P.A.	CHF	5.000.000,00	136	PARTI E COMPENENTI PER AFFUSTO BINATO CAMPALE C/A DA 35MM TIPO GDF 005	15.666,41	691.221,09
RHEINMETALL ITALIA S.P.A.	EUR	40.000,00	1	PARTI E COMPONENTI ENOMINATI: RADAR DI RICERCA E INSEGUIMENTO -KU-BTR- IN BANDA KU PER SISTEMI TERRESTRI	40.000,00	0,00

Denominazione operatore	Codice valuta	Ammontare in valuta	Quantità	Materiale oggetto del contratto	Stato di avanzamento annuale (Euro)	Utilizzo anni precedenti (Euro)
RHEINMETALL ITALIA S.P.A.	CHF	10.000.000,00	254	PARTI E COMPONENTI PER CENTRALE DI TIRO SKYGUARD PER AFFUSTO BINATO	2.472.111,82	0,00
RHEINMETALL ITALIA S.P.A.	CHF	5.000.000,00	3	PARTI E COMPONENTI PER CENTRALE DI TIRO SKYGUARD PER AFFUSTO BINATO C/A	394.628,88	691.221,09
RHEINMETALL ITALIA S.P.A.	EUR	1.000.000,00	5	PARTI E COMPONENTI RADAR RICERCA E INSEGUIMENTO BANDA X PER SKYSHIELD E SKYGUARD III	147.433,21	422.841,13
RHEINMETALL ITALIA S.P.A.	EUR	172.827,00	250	PROIETTILE DA GUERRA CAL 25MM TIPO WKHMB390AA	58.869,36	0,00
RHEINMETALL ITALIA S.P.A.	EUR	172.827,00	500	PROIETTILE DA GUERRA CAL 25MM TIPO WKPMB390AA	100.857,07	0,00
RHEINMETALL ITALIA S.P.A.	EUR	100.125,00	2	SUBASSIEMI E SCHEDE ELETTRONICHE DEL RADAR DI INSEGUIMENTO -X-BTR MK2- IN BANDA X PER SISTEMA NAVALE	2.670,00	0,00
SECONDO MONA S.P.A.	EUR	1.500.000,00	4	AZIONATORE PER VERRICELLO SM 2857-2	27.076,85	119.940,51
SECONDO MONA S.P.A.	EUR	1.500.000,00	4	BLOCCO VALVOLE PER VERRICELLO SM2973	27.598,64	119.940,51
SEKUR SISTEMI SRL	EUR	4.100.000,00	10	IMPIANTO PER FILTRAZIONE NUCLEARE BIOLOGICO CHIMICO PER VEICOLO BLINDATO VBM	112.000,00	183.159,00
SEKUR SISTEMI SRL	EUR	4.100.000,00	4	IMPIANTO PER FILTRAZIONE NUCLEARE BIOLOGICO CHIMICO PER VEICOLO BLINDATO VTMN	55.040,60	183.159,00
SELENIA 2000 S.R.L.	USD	83.500,00	37	OTTICA PUNTAMENTO OLOGRAFICO HHSI	27.357,66	0,00
SELENIA 2000 S.R.L.	USD	6.769,00	4	OTTICHE DI PUNTAMENTO	5.993,98	0,00
SELENIA 2000 S.R.L.	USD	20.000,00	6	PUNTATORE ILLUMINATORE AN/PEQ-15	5.451,61	0,00
SELENIA 2000 S.R.L.	USD	7.035,00	50	TAN UNIVERSAL SHROUD TAN	6.229,52	0,00
SICAMB S.P.A.	USD	178.428,80	66	CARTUCCE PER SEDILE EIETTABILE MK 10	157.999,47	0,00
SICAMB S.P.A.	EUR	108.007,00	50	SET DI CARTUCCE PER SEGGIOLINO EIETTABILE MK10	108.007,00	0,00
SIMMEL DIFESA S.P.A.	EUR	2.000.000,00	10500	BOSSOLO PER COLPO CAL. 40/70	278.250,00	0,00
SIMMEL DIFESA S.P.A.	USD	200.000,00	8300	CAPSULA A PERCUSSIONE M61	71.659,44	0,00
SIMMEL DIFESA S.P.A.	EUR	1.200,00	100	CAPSULA A PERCUSSIONE M61 (PRIMER M-61)	125,00	0,00
SIMMEL DIFESA S.P.A.	EUR	1.200,00	100	CAPSULA M17 (BLASTING CAP DK-17)	10,00	0,00
SIMMEL DIFESA S.P.A.	EUR	1.000,00	4000	CAPSULA M35 (INITIAL PRIMER 5.5/3-P1) CAMPIONATURA	4,00	0,00
SIMMEL DIFESA S.P.A.	EUR	1.200,00	100	CAPSULA M55 (INITIAL BLASTING CAP IDK-M55)	10,00	0,00
SIMMEL DIFESA S.P.A.	EUR	4.800.000,00	8588	COLPO COMPLETO CAL. 105/14/22 HE M1 CON SPOLETTA	3.462.681,60	0,00

Denominazione operatore	Codice valuta	Ammontare in valuta	Quantità	Materiale oggetto del contratto	Stato di avanzamento annuale (Euro)	Utilizzo anni precedenti (Euro)
SIMMEL DIFESA S.P.A.	USD	600.000,00	16200	DETONATORE ELETTRICO M84 (KM84)	153.493,31	20.477,29
SIMMEL DIFESA S.P.A.	EUR	1.200,00	100	DETONATORE DM1029	1.200,00	0,00
SIMMEL DIFESA S.P.A.	USD	700.000,00	47000	DETONATORE ELETTRICO IDT160	251.793,15	0,00
SIMMEL DIFESA S.P.A.	USD	600.000,00	100	DETONATORE ELETTRICO M99 (KM99)	885,50	0,00
SIMMEL DIFESA S.P.A.	USD	200.000,00	3300	DETONATORE ELETTRONICO M84	37.140,71	0,00
SIMMEL DIFESA S.P.A.	EUR	2.000.000,00	55	DISPOSITIVO DI SICUREZZA ED ARMAMENTO MOAM03	825,00	0,00
SIMMEL DIFESA S.P.A.	CHF	700.000,00	453	FILI DI BENITE	70.446,29	0,00
SIMMEL DIFESA S.P.A.	USD	1.600.000,00	11000	FRAMMENO I DI TUGSTENO 3X3X3MM	409.102,98	356.415,48
SIMMEL DIFESA S.P.A.	USD	1.000.000,00	2000	PIEZO ELETTRICO ASSIEME	26.919,33	0,00
SIMMEL DIFESA S.P.A.	USD	2.400.000,00	100	PREFRAMMENTO IN TUNGSTENO 2.8X2.8X2.8MM	6.198,53	58.000,53
SIMMEL DIFESA S.P.A.	USD	3.200.000,00	11000	PREFRAMMENTO IN TUNGSTENO 3X3X3MM	406.977,77	0,00
SIMMEL DIFESA S.P.A.	USD	3.200.000,00	3	PREFRAMMENTO IN TUNGSTENO 3X3X3MM	111,57	0,00
SIMMEL DIFESA S.P.A.	EUR	2.000.000,00	10100	PROIETTO CARICO CAL. 40/70 HEI-T SENZA SPOLETTA	263.610,00	0,00
SIMMEL DIFESA S.P.A.	EUR	5.313.025,77	1600	SPOLETTA M509A2	140.589,75	0,00
STELIT SOCIETA A RESPONSABILITA	USD	134.766,00	4	ANTENNA KU-BAND E POWER SUPPLY AC BAT CH	31.564,69	0,00
STELIT SOCIETA A RESPONSABILITA	USD	134.766,00	2	TAC ROVER-P KIT	87.328,43	0,00
SUPPORT LOGISTIC SERVICES S.R.L.	EUR	1.000.000,00	2	MVR SYSTEM - MUZZLE VELOCITY RADAR PER LA MISURAZIONE DELLA VELOCITA INIZIALE DI PROIETTILI	32.000,00	256.668,00
THALES STARMILLE S.R.L.	USD	5.500.000,00	290	APPARATO RADIO IN BANDA UHF ST@RMILLE	294.348,71	1.769.405,83
Totale complessivo					91.110.968,71	

Reimportazione(RI)
TAB. O - APPENDICE

Denominazione operatore	Codice valuta	Ammontare in valuta	Quantità	Materiale oggetto del contratto	Stato di avanzamento annuale (Euro)	Utilizzo anni precedenti (Euro)
AEREA S.P.A.	EUR	468.481,42	6	LANCIAM. SRAAMLER-COMPON: ROTAIE - COSTO TRATT. SUPERFICIALI	26.080,47	127.349,08
AGUSTAWESTLAND SPA	EUR	841.229,08	1	APPAR VISIONE INFRAROSSO	563.613,34	47.470,34
AGUSTAWESTLAND SPA	EUR	1.591.229,08	1	CUSCINETTI	949,15	79.279,51
AGUSTAWESTLAND SPA	EUR	1.400.000,00	46	INGRANAGGI	88.854,62	0,00
AGUSTAWESTLAND SPA	EUR	1.591.229,08	1	PARTI DI ELICOTTERI	8.669,65	79.279,51
B.M.D. S.P.A.	EUR	354.201,72	2	RADIOLOGICAL PROBES	7.084,03	0,00
B.M.D. S.P.A.	EUR	256.796,25	5	SISTEMA DI ANALISI FTIR	256.796,25	0,00
DESIGN MANUFACTURING S.P.A.	EUR	45.217.000,00	1	ATTREZZATURA CARRELLATA DI TRASPORTO PER RAMPA E PORTELLONE VELIVOLO C27J	4.000,00	870.000,00
DESIGN MANUFACTURING S.P.A.	EUR	45.217.000,00	1	ATTREZZATURA DI ASSMBLAGGIO PER RAMPA. PORTELLONE ED ARMADIETTI PER VELIVOLO C27J	150.000,00	870.000,00
DESIGN MANUFACTURING S.P.A.	EUR	45.217.000,00	1	ATTREZZATURA DI FORATURA AL MONTAGGIO PER RAMPA VELIVOLO C27J	25.000,00	870.000,00
DESIGN MANUFACTURING S.P.A.	EUR	45.217.000,00	1	ATTREZZATURA DI FORATURA E ALESATURA PER RAMPA VELIVOLO C27J	15.000,00	870.000,00
DESIGN MANUFACTURING S.P.A.	EUR	45.217.000,00	1	ATTREZZATURA DI POSIZIONAMENTO E FORATURA AL MONTAGGIO PER RAMPA E PORTELLONE VELIVOLO C27J	2.500,00	870.000,00
DESIGN MANUFACTURING S.P.A.	EUR	45.217.000,00	1	ATTREZZATURA DI SOSTEGNO PER PARTI O COMPLESSIVI DI MEDIA GRANDEZZA PER RAMPA E PORTELLONE VELIVOLO C27J	6.000,00	870.000,00
DESIGN MANUFACTURING S.P.A.	EUR	45.217.000,00	1	ATTREZZATURA DI SUPPORTO PER RAMPA E PORTELLONE VELIVOLO C27J	5.000,00	870.000,00
DESIGN MANUFACTURING S.P.A.	EUR	45.217.000,00	2210103	COMPONENTI PER ASSEMBLAGGIO RAMPA E PORTELLONE DI ACCESSO POSTERIORE ED ARMADIETTI PER VELIVOLO C27J	472.122,96	870.000,00
ELETTRONICA ASTER S.P.A.	EUR	100.000,00	27	COMPONENTI PER AEROMOBILI	93.000,00	0,00
ELETTRONICA S.P.A.	EUR	5.300.000,00	9	ATTREZZATURE SISTEMA SIMULATORE AMBIENTE ELETTROMAGNETICO EMES.UNITA AMPLIFICATORI.UNITA SET ANTENNE.UNITA GENERATORE ..	6.300,00	21.200,00
ELETTRONICA S.P.A.	EUR	2.000.000,00	3	COMPONENTI DEL SISTEMA ESM IEWS- VIRGILIUS (V)4- SISTEMA INTEGRATO MULTIPIATTAFORMA ELETTRONICA ESM/ECM	30.000,00	0,00
ELETTRONICA S.P.A.	EUR	664.128,22	14	COMPONENTI ELETTRONICI SCHEDE	299.921,13	0,00
ELETTRONICA S.P.A.	EUR	548.000,00	4	SIMULACRO	1.100,00	0,00
ELETTRONICA S.P.A.	EUR	548.000,00	6	SIMULACRO	6.000,00	0,00
ELETTRONICA S.P.A.	EUR	548.000,00	17	SIMULACRO	11.000,00	0,00
ELETTRONICA S.P.A.	EUR	548.000,00	5	SIMULACRO RELATIVO SISTEMA DIFESA ELETTRONICA AVIONICO. DIMOSTRATORE. MODELLO AEREO EMBRAER 145 E NAVE FREMM	2.600,00	0,00

Denominazione operatore	Codice valuta	Ammontare in valuta	Quantità	Materiale oggetto del contratto	Stato di avanzamento annuale (Euro)	Utilizzo anni precedenti (Euro)
ELETTRONICA S.P.A.	EUR	548.000,00	6	SIMULACRO-MODELLO AEREO EMBRAER 145-MODELLO NAVE FREEM	6.000,00	0,00
ELETTRONICA S.P.A.	EUR	5.000.000,00	2	SISTEMA ECM CIDAS 100 - COMPONENTE	114.184,00	191.346,00
ELETTRONICA S.P.A.	EUR	100.000,00	1	STAZ. DI LAVORO SIMULATORE DI INTERFACCE ELETTRICHE E FUNZ. DI SIST. DI DIFESA ELETTR. DOCUMENTI SU SUPPORTO INFORMATICO	1.000,00	0,00
ELETTRONICA S.P.A.	EUR	100.000,00	1	STAZIONE DI LAVORO SIMULATORE DI INTERFACCE ELETTRICHE E FUNZIONALI DI SISTEMI DI DIFESA ELETTRONICA	10.000,00	0,00
ELETTRONICA S.P.A.	EUR	356.400,00	3	STRUMENTAZIONE AGGIUNTIVA STANDARD DA LAB.PER SISTEMA SIMULATORE AMBIENTE EMES(V)2	2.500,00	42.000,00
FABBRICA DI ARMI P. BERETTA S.P.A.	EUR	271.000,00	1	DISP SOPPR RUMORE 9X19	600,00	0,00
FABBRICA DI ARMI P. BERETTA S.P.A.	EUR	271.000,00	1	DISP SOPPR RUMORE 9X19	600,00	0,00
FABBRICA DI ARMI P. BERETTA S.P.A.	EUR	2.844,00	1	DISP SOPPRESSIONE RUMORE 5.56	600,00	0,00
FABBRICA DI ARMI P. BERETTA S.P.A.	EUR	24.500,00	3	FUC ASS 5.56 ARX160	5.100,00	0,00
FABBRICA DI ARMI P. BERETTA S.P.A.	EUR	271.000,00	3	FUC ASS 5.56X45MM ARX160	5.100,00	0,00
FABBRICA DI ARMI P. BERETTA S.P.A.	EUR	271.000,00	1	FUC ASS 5.56X45MM ARX160 NATO	1.700,00	0,00
FABBRICA DI ARMI P. BERETTA S.P.A.	EUR	271.000,00	2	FUC ASS 5.56X45MM NATO ARX160	3.400,00	0,00
FABBRICA DI ARMI P. BERETTA S.P.A.	EUR	271.000,00	1	FUC ASS 7.62X39MM ARX160	1.700,00	0,00
FABBRICA DI ARMI P. BERETTA S.P.A.	EUR	271.000,00	1	FUC ASS 7.62X39MM ARX160	1.700,00	0,00
FABBRICA DI ARMI P. BERETTA S.P.A.	EUR	271.000,00	1	FUC ASS 7.62X51MM ARX200 NATO	3.000,00	0,00
FABBRICA DI ARMI P. BERETTA S.P.A.	EUR	271.000,00	1	FUC ASS 7.62X51MM ARX200 NATO	2.000,00	0,00
FABBRICA DI ARMI P. BERETTA S.P.A.	EUR	271.000,00	1	FUC ASS 7.62X51MM NATO ARX200	2.000,00	0,00
FABBRICA DI ARMI P. BERETTA S.P.A.	EUR	2.844,00	5	FUC ASSALTO 5.56 NATO ARX160	256,00	0,00
FABBRICA DI ARMI P. BERETTA S.P.A.	EUR	271.000,00	1	FUC AUTOM ASS 7.62X39MM ARX160	1.700,00	0,00
FABBRICA DI ARMI P. BERETTA S.P.A.	EUR	1.750,00	1	FUCILE ASSALTO 5.56 NATO ARX160	1.700,00	0,00
FABBRICA DI ARMI P. BERETTA S.P.A.	EUR	2.844,00	1	FUCILE ASSALTO 5.56 NATO ARX160	1.700,00	0,00
FABBRICA DI ARMI P. BERETTA S.P.A.	EUR	1.800,00	1	FUCILE ASSALTO CAL7.62X51MM ARX200 NATO	1.800,00	0,00
FABBRICA DI ARMI P. BERETTA S.P.A.	EUR	271.000,00	1	LANCIAGRANATE CAL 40	1.000,00	0,00

Denominazione operatore	Codice valuta	Ammontare in valuta	Quantità	Materiale oggetto del contratto	Stato di avanzamento annuale (Euro)	Utilizzo anni precedenti (Euro)
FABBRICA DI ARMI P. BERETTA S.P.A.	EUR	271.000,00	1	LANCIAGRANATE CAL40	1.000,00	0,00
FABBRICA DI ARMI P. BERETTA S.P.A.	EUR	271.000,00	1	LANCIAGRANATE CAL40 GLX160	1.000,00	0,00
FABBRICA DI ARMI P. BERETTA S.P.A.	EUR	24.500,00	1	LANCIAGRANATE CAL40 GLX160	1.000,00	0,00
FABBRICA DI ARMI P. BERETTA S.P.A.	EUR	271.000,00	4	PARTI RIC PER FUC ASS 7.62X39MM ARX160	500,00	0,00
FABBRICA DI ARMI P. BERETTA S.P.A.	EUR	271.000,00	1	PIST MITRAGL MX4 CAL9X19	500,00	0,00
FABBRICA DI ARMI P. BERETTA S.P.A.	EUR	271.000,00	1	PIST MITRAGL MX4 CAL9X19	500,00	0,00
FABBRICA DI ARMI P. BERETTA S.P.A.	EUR	271.000,00	1	PIST SEMIAUTOM 9X19 PX4 STORM	1.000,00	0,00
FABBRICA DI ARMI P. BERETTA S.P.A.	EUR	271.000,00	1	PIST SEMIAUTOM 9X19 PX4 STORM SILENZ	1.000,00	0,00
FABBRICA DI ARMI P. BERETTA S.P.A.	EUR	1.750,00	1	RICAMBI FUCILE ASSALTO 5.56 NATO ARX160	50,00	0,00
FRATELLI TANFOGLIO SRL	EUR	1.250,00	1	CANNA PER PIST SEMIAUTOMATICA CAL9X19 MOD FORCE	100,00	0,00
FRATELLI TANFOGLIO SRL	EUR	1.250,00	3	PIST SEMIAUTOMATICA CAL9X19 MOD FORCE	900,00	0,00
FRATELLI TANFOGLIO SRL	EUR	1.250,00	1	SILENZIATORE PER PIST AUTOMATICA MOD FORCE	250,00	0,00
GE AVIO S.R.L.	EUR	4.483.423,36	7	COMPONENTE FROM FRAME P/N 3062T27G09	70.982,87	0,00
GE AVIO S.R.L.	EUR	500.000,00	1	COMPONENTI DEL SISTEMA DI AUTOMAZIONE INTEGRATA DI PIATTAFORMA	2.942,42	17.828,00
GE AVIO S.R.L.	EUR	4.653,28	8	PROGRAMMA MOTORE FUSIONI	1.872,14	0,00
GEM ELETTRONICA S.R.L.	EUR	50.000,00	1	COASTAL BATTERY REMOTE STATION CBRS-100	50.000,00	0,00
GEM ELETTRONICA S.R.L.	EUR	433.900,00	1	EOFCS-115A SISTEMA DI PUNTAMENTO ELETTROOTTICO	82.000,00	0,00
GEM ELETTRONICA S.R.L.	EUR	433.900,00	1	SURF-100 SISTEMA DI NAVIGAZIONE INERZIALE BASATO SU GIROSCOPIO A FIBRE OTTICHE (RICAMBI)	500,00	0,00
GEM ELETTRONICA S.R.L.	EUR	433.900,00	1	SURF-100 SISTEMA DI NAVIGAZIONE INERZIALE BASATO SU GIROSCOPIO A FIBRE OTTICHE (SOLO CONTENITORE ESTERNO SENZA ELETTRONI)	4.000,00	0,00
INSIS S.P.A	EUR	365.000,00	1	3D-SAFE (3D SENSING. AQUIRING AND FORECASTING FOR ENVIRONMENTAL)	35.000,00	0,00
INSIS S.P.A	EUR	365.000,00	1	SISTEMA OPTRONICO DI PUNTAMENTO E DIREZIONE DEL TIRO SEASAR MARK 2	80.000,00	0,00
INSIS S.P.A	EUR	365.000,00	1	STORM STABILIZED TURRET FOR OPTICAL RANGING AND MONITORING-PIATTAFORMA OPTRONICA GIROSTABILIZZATA A DUE ASSI	50.000,00	0,00
ISI GEIE S.P.A.	EUR	2.500.000,00	8	SENSORI GIROMETRICI E SENSORI ACCELEROMETRICI	68.014,33	461.820,61

Denominazione operatore	Codice valuta	Ammontare in valuta	Quantità	Materiale oggetto del contratto	Stato di avanzamento annuale (Euro)	Utilizzo anni precedenti (Euro)
IVECO DEFENCE VEHICLES S.P.A.	EUR	700.000,00	1	AUTOCARRO MOD.M65E19WM PROTETTO	350.000,00	0,00
IVECO DEFENCE VEHICLES S.P.A.	EUR	680.000,00	1	AUTOCARRO MOD. M70.20WM CASSONATO	80.000,00	0,00
IVECO DEFENCE VEHICLES S.P.A.	EUR	680.000,00	1	TRATTORE M1250 70W CABINATO	600.000,00	0,00
IVECO DEFENCE VEHICLES S.P.A.	EUR	1.000.000,00	1	VEICOLO BLINDATO 6X6 VBTP-MR	1.000.000,00	0,00
LEONARDO S.P.A.	EUR	4.565.428,29	23	AEROMOBILE C-27J	539.464,84	168.920,85
LEONARDO S.P.A.	EUR	708.403,44	9	AEROMOBILE EH 101 -AW 101 NH90 TTH	72.890,69	0,00
LEONARDO S.P.A.	EUR	198.494.477,00	1	AEROMOBILE M346 - ALL. 2	30.000.000,00	0,00
LEONARDO S.P.A.	EUR	2.942.787,57	1	AEROMOBILE M346 - MOTORE F124-GA-200 P/N 3093500-4	2.942.787,57	0,00
LEONARDO S.P.A.	EUR	20.000.000,00	8	ALBERI DI TRASMISSIONE	49.782,22	266.064,92
LEONARDO S.P.A.	EUR	4.427.521,47	5	ALBERI DI TRASMISSIONE	33.305,14	980.460,82
LEONARDO S.P.A.	EUR	3.404.500,00	1	ALICE CAMERA TERMICA NON RAFFREDDATA	3.000,00	0,00
LEONARDO S.P.A.	EUR	55.831,05	2	AMPLIFICATORE POTENZA STATO SOLIDO RADAR GABBIANO T20	55.831,05	0,00
LEONARDO S.P.A.	EUR	26.565.128,84	1	APP NAVIGAZIONE AEREA	23.974,45	995.416,67
LEONARDO S.P.A.	EUR	8.855.042,95	2	APP. PER LA VISIONE ALL INFRAROSSO (FLIR) - COMPRESIVO DI TORRETTA	16.682,97	0,00
LEONARDO S.P.A.	EUR	20.000.000,00	1	ANTENNA PANNELLO CONTROLLO CAVI APP.RADIOCOMUNICAZIONE	46.714,93	266.064,92
LEONARDO S.P.A.	EUR	1.024.310,30	1	APPAR INFRAROSSI	6.589,39	0,00
LEONARDO S.P.A.	EUR	3.399.255,00	1	APPARATI DI RADIOCOMUNICAZIONE	9.876,00	2.199.565,00
LEONARDO S.P.A.	EUR	1.000.000,00	3	APPARATI DI RADIONAVIGAZIONE	169.779,81	611.421,89
LEONARDO S.P.A.	EUR	860.000,00	1	APPARECCHI PER LA RICEZIONE CONVERSIONE TRASMISSIONE E RIGENERAZIONE DELLA VOCE	3.971,22	0,00
LEONARDO S.P.A.	EUR	4.427.521,47	1	APPARECCHIATURA PER VISIONE ALL INFRAROSSO	461.363,92	0,00
LEONARDO S.P.A.	EUR	198.494.477,00	40	ATTREZZATURE AEROMOBILE M346 -ALL A3	478.874,83	0,00
LEONARDO S.P.A.	EUR	131.089.000,00	25	ATTREZZATURE VELIVOLO M346 - ANNESSO 2	279.935,14	0,00
LEONARDO S.P.A.	EUR	198.494.477,00	1	BANCO AVVIAMENTO GRUPPO POTENZA P70T	200.000,00	0,00

Denominazione operatore	Codice valuta	Ammontare in valuta	Quantità	Materiale oggetto del contratto	Stato di avanzamento annuale (Euro)	Utilizzo anni precedenti (Euro)
LEONARDO S.P.A.	EUR	300.000,00	2	BANCO ELETTRICO VELIVOLO EFA MPU ASSY - CLU ASSY	300.000,00	0,00
LEONARDO S.P.A.	EUR	442.752,15	12	CABLAGGI P/N AG1036AB01	55.818,33	0,00
LEONARDO S.P.A.	EUR	1.465.530,00	6	CICLOPE-DESIGNATORE LASER LEGGERO	76.436,00	11.200,00
LEONARDO S.P.A.	EUR	270.000,00	1	COLIBRÌ-T SISTEMA MODULARE DI PUNTAMENTO E DIVISIONE	130.000,00	0,00
LEONARDO S.P.A.	EUR	270.000,00	10	COLIBRÌ-T SISTEMA MODULARE DI PUNTAMENTO E VISIONE - ATTREZZATURA	10.000,00	0,00
LEONARDO S.P.A.	EUR	3.480.031,88	2	COMP.OTTICI	89.790,14	1.721.553,17
LEONARDO S.P.A.	EUR	309.182,60	11	COMPLESSO NAVALE 76/62 COMPATTO CON COFANI DI BORDO ATTREZZATURA DI MANUTENZIONE	63.667,56	0,00
LEONARDO S.P.A.	EUR	1.771.008,59	2	COMPONENTI ARMA MK MOD.30MMX173 TORRETТА HIT FIST	8.855,04	265.070,93
LEONARDO S.P.A.	EUR	44.275,21	6	COMPONENTI AEREOMOBILI NH90 TTH - PN N632G10B1044 - PN N632G10B1050	8.653,40	0,00
LEONARDO S.P.A.	EUR	1.328.256,44	3	COMPONENTI AEROMOBILE NH90 TTH -P/N N252G40A1001 CABIN FLOOR WINCH UNIT-P/N N252G40A1002 FLOOR WINCH UNIT	128.642,56	0,00
LEONARDO S.P.A.	EUR	26.565.128,84	4	COMPONENTI DELL ELICOTTERO CH47	136.848,08	995.416,67
LEONARDO S.P.A.	EUR	800.000,00	3	COMPONENTI ELETTRICI PER ELICOTTERO AW129 VERSIONE ATAK	44.004,30	206.255,70
LEONARDO S.P.A.	EUR	442.752,15	17	COMPONENTI ELICOTTERI PN 300SGL162Q-1	34.835,17	0,00
LEONARDO S.P.A.	EUR	1.771.008,59	15	COMPONENTI ELICOTTERO AW 129 VERSIONE ATAK	740.187,87	0,00
LEONARDO S.P.A.	EUR	402.904,45	98	COMPONENTI ELICOTTERO AW129 ATAK - PN 129-B131L01-003 CONTROL LEVER ASSY	390.507,39	0,00
LEONARDO S.P.A.	EUR	83.000.000,00	4	COMPONENTI MOTORE CTS800-4A	180.005,12	1.276.955,64
LEONARDO S.P.A.	EUR	446.400,00	8	DIGITAL VIDEO RECORDER	91.080,00	0,00
LEONARDO S.P.A.	EUR	226.500,00	2	E.T.S. BOARD	53.300,00	45.300,00
LEONARDO S.P.A.	EUR	25.000.000,00	3	ELICA TRIPALA	9.000,00	0,00
LEONARDO S.P.A.	EUR	682.873,53	3	ELICOTTERO AW 129 VERSIONE ATAK	55.635,17	0,00
LEONARDO S.P.A.	EUR	752.678,65	1	ELICOTTERO AW129 ATAK - PN129-B790V14-001	13.510,39	0,00
LEONARDO S.P.A.	EUR	900.000,00	3	ETTS DATA LINK RECEIVER P/N 14041000-1 P5 PER VELIVOLO M346	345.813,77	0,00
LEONARDO S.P.A.	EUR	44.650.000,00	3	FALCO XN-C4 - VEICOLO AEREO TELEGUIDATO (RPV)	2.100.000,00	3.333.160,00

Denominazione operatore	Codice valuta	Ammontare in valuta	Quantità	Materiale oggetto del contratto	Stato di avanzamento annuale (Euro)	Utilizzo anni precedenti (Euro)
LEONARDO S.P.A.	EUR	44.650.000,00	2	FALCO XN-C4 - VEICOLO AEREO TELEGUIDATO (RPV) - ATTREZZATURE MECCANICHE	240,00	3.333.160,00
LEONARDO S.P.A.	EUR	44.650.000,00	4	FALCO XN-C4 - VEICOLO AEREO TELEGUIDATO (RPV) - RICAMBI ELETTRONICI	580.312,00	3.333.160,00
LEONARDO S.P.A.	EUR	44.650.000,00	4	FALCO XN-C4 - VEICOLO AEREO TELEGUIDATO (RPV) - RICAMBI MECCANICI	11.000,00	3.333.160,00
LEONARDO S.P.A.	EUR	25.000.000,00	1	FALCO XN-C4 - VELIVOLO AEREO TELEGUIDATO REMOTE PILOTED VEHICLE - RICAMBI	305.500,00	0,00
LEONARDO S.P.A.	EUR	45.825.080,00	1	GUARDIAN C2 RADIO DISTURBATORE	2.000,00	869.048,62
LEONARDO S.P.A.	EUR	45.825.080,00	1	GUARDIAN W2 RADIO DISTURBATORE	200,00	869.048,62
LEONARDO S.P.A.	EUR	35.420,17	1	HELMET MOUNTED DISPLAY PN SRC1270SA020-01 DAY DISPLAY MODULE WITH SENSOR	22.629,30	0,00
LEONARDO S.P.A.	EUR	63.756,31	1	INGRANAGGI	1.195,43	31.414,19
LEONARDO S.P.A.	EUR	26.565.128,84	1	INGRANAGGI	5.053,60	995.416,67
LEONARDO S.P.A.	EUR	199.238,47	14	IR WINDOW (COMPONENTE OTTICO INFRAROSSO) PARTE DEL SISTEMA SKYWARD - G (SENSORE INFRAROSSO PER RICERCA ED INSEGUIMENTO)	185.955,90	0,00
LEONARDO S.P.A.	EUR	600.000,00	1	JANUS SISTEMA SORVEGLIANZA INFRAROSSO	305.000,00	0,00
LEONARDO S.P.A.	EUR	3.404.500,00	1	LINX SISTEMA PORTATILE INDIVIDUALE MULTIFUNZIONE	3.000,00	0,00
LEONARDO S.P.A.	EUR	131.089.000,00	10	MATERIALE M346 - ANNESSO 3	397.210,00	0,00
LEONARDO S.P.A.	EUR	499.500,00	1	MATERIALI - ALICE CAMERA TERMICA NON RAFFREDDATA	3.000,00	0,00
LEONARDO S.P.A.	EUR	499.500,00	1	MATERIALI - MOCK-UP DI RADAR RAT 31D	9.000,00	0,00
LEONARDO S.P.A.	EUR	499.500,00	3	MATERIALI - RADIO	51.800,00	0,00
LEONARDO S.P.A.	EUR	696.500,00	4	MATERIALI SIMULACRI E MOCK-UP	2.000,00	0,00
LEONARDO S.P.A.	EUR	501.500,00	8	MATERIALI SIMULACRI E MOCK-UP/ PARTI DI RICAMBIO	107.600,00	0,00
LEONARDO S.P.A.	EUR	3.404.500,00	1	MOCK UP DEL RADAR AVIONICO DI SORVEGLIANZA GABBIANO TS	20.000,00	0,00
LEONARDO S.P.A.	EUR	2.115.000,00	1	MOCK-UP DEL TRANSPONDER IFF M428	500,00	0,00
LEONARDO S.P.A.	EUR	15.000,00	1	MOCKUP MIRACH 40 SCALA 1.2	15.000,00	0,00
LEONARDO S.P.A.	EUR	2.115.000,00	1	MODELLO IN PLASTICA - SKYWARD INFRARED SEARCH AND TRACK SYSTEM	1.000,00	0,00
LEONARDO S.P.A.	EUR	25.000.000,00	14	MOTORE PER FALCO XN-C4 VELIVOLO TELEGUIDATO	460.000,00	0,00

Denominazione operatore	Codice valuta	Ammontare in valuta	Quantità	Materiale oggetto del contratto	Stato di avanzamento annuale (Euro)	Utilizzo anni precedenti (Euro)
LEONARDO S.P.A.	EUR	44.650.000,00	3	MOTORE PER FALCO XN-C4 VELIVOLO TELEGUIDATO	138.000,00	3.333.160,00
LEONARDO S.P.A.	EUR	8.855.042,95	1	MOTORI	558.921,81	0,00
LEONARDO S.P.A.	EUR	253.757.296,88	2	MOTORI VELIVOLO C27J	3.740.774,05	8.264.532,65
LEONARDO S.P.A.	EUR	500.000,00	25	MUNIZIONE VULCANO CAL 155MM GLR FNF ATTREZZ TEST E DIAGNOSTICA VEDI ALL. A	478.275,00	0,00
LEONARDO S.P.A.	EUR	2.801.000,00	74	ORION RTN 30X MODELLO A RADAR TRACCIAMENTO NAVALE. KRONOS RADAR VERSIONE NAVALE MEDUSA MK4B CENTRALE TIRO	46.800,00	0,00
LEONARDO S.P.A.	EUR	11.200.000,00	27	P/N 499210-04; 499221-04; 499222-05	1.509.720,43	3.702.253,05
LEONARDO S.P.A.	EUR	453.918,36	1	P/N 9021821100-1 WHO AND CONTROL AEROMOBILE M346	12.969,10	38.907,29
LEONARDO S.P.A.	EUR	45.000.000,00	1	PARTI AEROMOBILE C27J	470,00	31.100.000,00
LEONARDO S.P.A.	EUR	518.020.012,40	100	PARTI AVIO	719.275,66	1.001.253,26
LEONARDO S.P.A.	EUR	30.992,65	2	PARTI DEL RADAR CAPTOR-E PER EUROFIGHTER TYPHOON.TRIPLET PHASE SHIFTER MATCHED	30.992,65	0,00
LEONARDO S.P.A.	EUR	30.000.000,00	37	PARTI DI ELICOTTERO	403.785,45	847.961,13
LEONARDO S.P.A.	EUR	10.000.000,00	3	PARTI DI ELICOTTERO	102.037,03	1.207.227,22
LEONARDO S.P.A.	EUR	20.000.000,00	11	PARTI DI ELICOTTERO	607.534,37	266.064,92
LEONARDO S.P.A.	EUR	30.000.000,00	35	PARTI DI ELICOTTERO	315.548,49	2.269.567,79
LEONARDO S.P.A.	EUR	8.855.042,95	9	PARTI DI ELICOTTERO	440.491,33	0,00
LEONARDO S.P.A.	EUR	131.089.000,00	2	PARTI DI RICAMBIO - ANNESSO UNO	12.606,00	0,00
LEONARDO S.P.A.	EUR	13.000.000,00	70	PARTI DI RICAMBIO AEROMOBILE M346	761.007,26	1.003.373,55
LEONARDO S.P.A.	EUR	6.500.000,00	9	PARTI DI RICAMBIO AEROMOBILE M346	1.124.251,68	1.443.038,13
LEONARDO S.P.A.	EUR	600.000,00	3	PARTI DI RICAMBIO AEROMOBILE M346	16.456,44	15.629,16
LEONARDO S.P.A.	EUR	1.000.000,00	20	PARTI DI RICAMBIO AEROMOBILE M346	107.080,18	292.790,06
LEONARDO S.P.A.	EUR	3.000.000,00	33	PARTI DI RICAMBIO AEROMOBILE M346	179.888,95	491.827,76
LEONARDO S.P.A.	EUR	10.500.000,00	7	PARTI DI RICAMBIO AEROMOBILE M346	179.844,14	409.051,19
LEONARDO S.P.A.	EUR	300.000,00	1	PARTI DI RICAMBIO AEROMOBILE M346 P/N140290-1 / P/N 33600075-2	5.000,00	15.000,00

Denominazione operatore	Codice valuta	Ammontare in valuta	Quantità	Materiale oggetto del contratto	Stato di avanzamento annuale (Euro)	Utilizzo anni precedenti (Euro)
LEONARDO S.P.A.	EUR	121.500,00	3	PARTI DI RICAMBIO DEL SISTEMA DA ADDESTRAMENTO RTMS: PN IAFE-2224-200-ELB1	121.500,00	0,00
LEONARDO S.P.A.	EUR	531.302.576,82	148	PARTI DI RICAMBIO DEL VELIVOLO C-27J	5.366.239,84	2.458.214,18
LEONARDO S.P.A.	EUR	160.000,00	2	PARTI DI RICAMBIO M 346 PN COME DA ALLEGATO A LICENZA	3.444,61	0,00
LEONARDO S.P.A.	EUR	271.849.818,47	4	PARTI DI RICAMBIO PER AEROMOBILE C - 27J	37.030,29	9.737.015,59
LEONARDO S.P.A.	EUR	2.000.000,00	1	PARTI DI RICAMBIO PER VELIVOLO M346 P/N 46227.46229.46230.46231.46232.46233.46234.46235.46236.46792.46816.46817.46820.2	6.678,55	38.761,95
LEONARDO S.P.A.	EUR	216.000,00	1	PARTI DI RICAMBIO SISTEMA DA ADDESTRAMENTO DATA LINK (ETTS)PER AEROMOBILI M346:DATA LINK TRANSCEIVER P/N SRC1680TR008-01	54.000,00	108.000,00
LEONARDO S.P.A.	EUR	144.692.179,07	4	PARTI DI RICAMBIO VELIVOLO M346 - MOTORE F124-GA-200	522.261,58	0,00
LEONARDO S.P.A.	EUR	974.000,00	8	PARTI DI VELIVOLO M346	44.364,52	62.348,01
LEONARDO S.P.A.	EUR	442.752,15	57	PARTI ELICOTTERI	309.156,49	0,00
LEONARDO S.P.A.	EUR	10.000.000,00	8	PARTI ELICOTTERI**	605.480,01	32.982,04
LEONARDO S.P.A.	EUR	708.403,44	7	PARTI ELICOTTERO	99.774,72	495.587,05
LEONARDO S.P.A.	EUR	253.757.296,88	21	PARTI RICAMBI VELIVOLO C27J	264.057,38	8.264.532,65
LEONARDO S.P.A.	EUR	260.000,00	3	PARTI RICAMBIO AEREO M346 - DAMPER FP9-A	15.282,49	7.187,78
LEONARDO S.P.A.	EUR	48.434.057,36	15	PARTI RICAMBIO AEROMOBILE C - 27 J	784.584,83	0,00
LEONARDO S.P.A.	EUR	900.000,00	6	PARTI RICAMBIO AEROMOBILE M346	24.926,43	3.076,07
LEONARDO S.P.A.	EUR	48.000.000,00	13	PARTI RICAMBIO AEROMOBILE M346	559.962,83	1.065.670,80
LEONARDO S.P.A.	EUR	198.494.477,00	658	PARTI RICAMBIO AEROMOBILE M346 - ALL. A2	1.542.863,17	0,00
LEONARDO S.P.A.	EUR	700.000,00	9	PARTI RICAMBIO AEROMOBILE M346; P/N 0871HL1;102EU2BF;1832B1;499108-01	207.508,18	22.121,53
LEONARDO S.P.A.	EUR	47.817,23	6	PARTI RICAMBIO M346 - P/N 140290-1 E 33600075-2	35.576,02	0,00
LEONARDO S.P.A.	EUR	9.740,55	2	PARTI RICAMBIO VEL MB339	3.542,02	6.198,53
LEONARDO S.P.A.	EUR	3.000.000,00	1	PARTI RICAMBIO VEL. M346 EMBEDDED GPS/INERTIAL P/N 34200852-80RB	95.465,42	500.000,00
LEONARDO S.P.A.	EUR	1.400.000,00	4	PARTI RICAMBIO VELIVOLO M346	18.019,32	5.800,00
LEONARDO S.P.A.	EUR	2.000.000,00	50	PARTI RICAMBIO VELIVOLO M346 P/N B0170B001; B0170C001-02;B0170J001-01;B0170J001-02;B0176F001	665.325,76	601.508,05

Denominazione operatore	Codice valuta	Ammontare in valuta	Quantità	Materiale oggetto del contratto	Stato di avanzamento annuale (Euro)	Utilizzo anni precedenti (Euro)
LEONARDO S.P.A.	EUR	442.752,15	1	PARTI STR. OTTICI P/N HG1074AB01	23.607,54	0,00
LEONARDO S.P.A.	EUR	800.000,00	1	PARTI VELIVOLO C27/J	92.518,00	293.158,00
LEONARDO S.P.A.	EUR	1.200.000,00	1	PARTI VELIVOLO M 346 INTEGRATED M.FUNCTION PROBE S.A.F P/N 499106-03	38.870,76	292.092,74
LEONARDO S.P.A.	EUR	131.089.000,00	2	PILONI SUBALARI - ANNESSO 5	10.000,00	0,00
LEONARDO S.P.A.	EUR	518.020.012,40	2	QUADRI E PANNELLI ELETTRICI	28.336,14	1.001.253,26
LEONARDO S.P.A.	EUR	3.559.727,26	6	RADAR	212.010,59	0,00
LEONARDO S.P.A.	EUR	1.019.000,00	6	RADIO MULTIBANDA - ANTENNE - PALMARI SISTEMI INTERFONICI ECC. - MATERIALI	167.000,00	0,00
LEONARDO S.P.A.	EUR	3.404.500,00	1	RADIO MULTIBANDA PALMARE PER IMPIEGO TATTICO	2.000,00	0,00
LEONARDO S.P.A.	EUR	3.404.500,00	1	RADIO MULTIBANDA PER IMPIEGO VEICOLARE	40.000,00	0,00
LEONARDO S.P.A.	EUR	3.404.500,00	1	RADIO MULTIBANDA PORTATILE PER IMPIEGO TATTICO	10.000,00	0,00
LEONARDO S.P.A.	EUR	1.019.000,00	1	RADIO MUTIBANDA - PALMARI - ANTENNE - SISTEMI INTERFONICI ECC. - RICAMBI	200,00	0,00
LEONARDO S.P.A.	EUR	1.166.500,00	4	RADIO PORTATILE/MULTIBANDA E SISTEMA DI COMUNICAZIONE	53.800,00	0,00
LEONARDO S.P.A.	EUR	1.057.722,00	1	RICAMBI DEL SISTEMA DA ADDESTRAMENTO DATA LINK (ETTS): PN SRC1680TR008-01 DATA LINK TRANSCEIVER	57.722,00	0,00
LEONARDO S.P.A.	EUR	3.081.554,95	7	RICAMBI M346 - EMBEDDED GPS/INERTIAL AND RADAR ALTIMETER	910.017,22	0,00
LEONARDO S.P.A.	EUR	2.745.063,31	7	RICAMBI VELIVOLO C27-J	301.419,29	311.372,43
LEONARDO S.P.A.	EUR	446.400,00	2	RMM	16.200,00	0,00
LEONARDO S.P.A.	EUR	3.000,00	5	SIMULACRI E MOCK UP	2.500,00	0,00
LEONARDO S.P.A.	EUR	2.115.000,00	1	SIMULACRO DI INTERROGATORE IFF M426	500,00	0,00
LEONARDO S.P.A.	EUR	50.000,00	1	SIMULACRO SILURO A/244S MOD 3	50.000,00	0,00
LEONARDO S.P.A.	EUR	22.612.521,00	36	SING. 12 RICAMBI PER MOTORI AERONAUTICI	710,00	0,00
LEONARDO S.P.A.	EUR	22.612.521,00	3	SING. 2 RICAMBI MECCANICI PER FALCO XN C2 VEICOLO AEREO TELEGUIDATO	11.009,00	0,00
LEONARDO S.P.A.	EUR	22.612.521,00	9	SING. 3 RICAMBI ELETTRONICI PER FALCO XN C2 VEICOLO AEREO TELEGUIDATO	97.090,00	0,00
LEONARDO S.P.A.	EUR	107.960,00	2	SISTEMA DA ADDESTRAMENTO DATA LINK (ETTS) PER AEROMOBILE M346: DATA LINK TRANSCEIVER P/N SRC1680TR008-01	107.960,00	0,00

Denominazione operatore	Codice valuta	Ammontare in valuta	Quantità	Materiale oggetto del contratto	Stato di avanzamento annuale (Euro)	Utilizzo anni precedenti (Euro)
LEONARDO S.P.A.	EUR	70.000,00	1	SISTEMA RICETRASMETTITORE - RICETRASMETTITORE RT-700/A	49.000,00	0,00
LEONARDO S.P.A.	EUR	160.665,90	5	SISTEMA RICETRASMITTENTE HF SRT-200	110.688,04	0,00
LEONARDO S.P.A.	EUR	979.800,00	8	SISTEMA TRASFERIMENTO DATI DTD PER ELICOTTERO EH-101	113.600,00	0,00
LEONARDO S.P.A.	EUR	44.650.000,00	2	STAZIONE DI TERRA PER GUIDA E CONTROLLO PER FALCO XN-C4 VELIVOLO TELEGUIDATO	180.000,00	3.333.160,00
LEONARDO S.P.A.	EUR	25.000.000,00	1	STAZIONE DI TERRA PER GUIDA E CONTROLLO PER FALCO XN-C4 VELIVOLO TELEGUIDATO - RICAMBI	800,00	0,00
LEONARDO S.P.A.	EUR	44.650.000,00	5	STAZIONE DI TERRA PER GUIDA E CONTROLLO PER FALCO XN-C4 VELIVOLO TELEGUIDATO - RICAMBI	59.382,00	3.333.160,00
LEONARDO S.P.A.	EUR	30.000.000,00	29	STRUMENTI DI MISURA/CONTROLLO	197.689,41	2.269.567,79
LEONARDO S.P.A.	EUR	253.757.296,88	2	STRUMENTI E APPARECCHI ELETTRONICI DI CONTROLLO VELIVOLO C27J	58.354,73	8.264.532,65
LEONARDO S.P.A.	EUR	83.000.000,00	3	STRUMENTI ELETTRONICI	159.783,23	1.276.955,64
LEONARDO S.P.A.	EUR	253.757.296,88	47	STRUMENTI ELETTRONICI PER LA NAVIGAZIONE AEREA VELIVOLO C 27J	1.629.215,29	8.264.532,65
LEONARDO S.P.A.	EUR	518.020.012,40	12	STRUMENTI PER LA NAVIGAZIONE AEREA	455.414,86	1.001.253,26
LEONARDO S.P.A.	EUR	300.000,00	1	TORRETTA DA 12.7 MM ASSERVITA VERSIONE NAVALE	300.000,00	0,00
LEONARDO S.P.A.	EUR	57.557,78	6	TRASDUTTORI	21.584,16	3.597,36
LEONARDO S.P.A.	EUR	34.202,60	1	TRIPLET PHASE SHIFTER (MATCHED)	34.202,60	0,00
LEONARDO S.P.A.	EUR	410.732,31	2	TUBI A RAGGI CATODICI (CRT) PER M346 PARTE DEL DISPLAY A TESTA ALTA (HUD 100)	10.268,31	107.809,26
LEONARDO S.P.A.	EUR	123.970,60	1	TV CAMERA ASSEMBLY RSC-BH313P-18A - VELIVOLO M346	4.149,47	0,00
LEONARDO S.P.A.	EUR	131.089.000,00	1	VELIVOLO M346 - ANNESSO 1	30.000.000,00	0,00
LEONARDO S.P.A.	EUR	10.000.000,00	7	VERRICELLI	336.110,44	1.207.227,22
LOGIC S.P.A.	EUR	304.681,00	16	APPARECCHIATURE E COMPONENTI DI VELIVOLI M346. AW101. NH90. H46. CH47	163.346,00	0,00
LOGIC S.P.A.	EUR	304.681,00	0	PRODOTTI AERONAUTI VARI	171.458,00	0,00
M.P.G. INSTRUMENTS S.R.L.	EUR	44.275,21	1	BENCH TEST SET (GRM-122/RCTS-001)	3.059,42	3.659,79
M.P.G. INSTRUMENTS S.R.L.	EUR	177.100,86	4	BENCH TEST SET (45 TS) GENERATORE / RICEVITORE DME/IFF COMPLETO DI OPZIONI - EQUIPAGGIAMENTO	11.593,02	5.419,29
M.P.G. INSTRUMENTS S.R.L.	EUR	398.476,93	1	DME-P BENCH TEST SET (T-760) GENERATORE DA BANCO PER MISURA DISTANZA AEROMOBILE	814,66	38.625,17

Denominazione operatore	Codice valuta	Ammontare in valuta	Quantità	Materiale oggetto del contratto	Stato di avanzamento annuale (Euro)	Utilizzo anni precedenti (Euro)
M.P.G. INSTRUMENTS S.R.L.	EUR	265.651,29	1	DME-RAMP TEST SET GENERATORE PORTATILE DELLA MISURA DELLA DISTANZA AEROMOBILE	13.282,56	0,00
M.P.G. INSTRUMENTS S.R.L.	EUR	44.275,21	2	IFF BENCH TEST SET (SI-1404)	18.772,69	0,00
M.P.G. INSTRUMENTS S.R.L.	EUR	44.275,21	1	IFF RAMP TEST SET IFF 701 TI	3.542,02	0,00
M.P.G. INSTRUMENTS S.R.L.	EUR	35.420,17	1	IFF RAMP TEST SET IFF70TI	757,11	10.858,66
M.P.G. INSTRUMENTS S.R.L.	EUR	26.565,13	5	RICAMBI PER MANUTENZIONE STRUMENTI DI TEST E COLLAUDO	17.267,33	885,50
MAGNAGHI AERONAUTICA S.P.A.	EUR	2.000,00	1	PARTI VELIVOLO	1.000,00	0,00
MBDA ITALIA SPA	EUR	95.000,00	13	ATTREZZATURE NC SISTEMA MISSILISTICO OTOMAT MK2	88.250,00	0,00
MBDA ITALIA SPA	EUR	12.119,90	1	MISSILWE MARTE MK2-N RICAMBI NC	10.537,50	0,00
MBDA ITALIA SPA	EUR	455.000,00	2	MODELLO MISSILE MARTE EXTENDED RANGE	30.000,00	0,00
MBDA ITALIA SPA	EUR	45.000,00	1	MODELLO MISSILE MARTE EXTENDED RANGE	15.000,00	0,00
MBDA ITALIA SPA	EUR	475.000,00	1	MODELLO MISSILE MARTE EXTENDED RANGE	15.000,00	0,00
MBDA ITALIA SPA	EUR	1.062.605,15	1	PARTI MISSILE	2.213,76	79.695,39
MBDA ITALIA SPA	EUR	475.000,00	1	SIMULATORE UNITA DI COMANDO E CONTROLLO C DEL DIMOSTRATORE CDS (COASTAL DEFENCE SYSTEM)	45.000,00	0,00
MBDA ITALIA SPA	EUR	4.500.000,00	5	SISTEMA MISSILISTICO SPADA 2000 - RICAMBI	53.048,55	648.069,18
MBDA ITALIA SPA	EUR	1.000.000,00	4	SISTEMA MISSILISTICO SPADA 2000-RICAMBI NC	200.000,00	100.000,00
MICROTECNICA S.R.L.	EUR	735.570,71	38	FILTRI	187.837,39	73.895,98
MICROTECNICA S.R.L.	EUR	735.570,71	6	INDICATORI	22.271,85	73.895,98
MICROTECNICA S.R.L.	EUR	435.323,39	25	SERVOVALVOLA	34.593,94	49.049,55
MICROTECNICA S.R.L.	EUR	68.641,81	8	SISTEMA CONTROLLO AZIONAMENTO IPERSOSTENTATORI ALA	15.056,23	6.666,08
MICROTECNICA S.R.L.	EUR	247.941,20	7	SISTEMA DI CONTROLLO AZIONAMENTO IPERSOSTENTATORI ALA	49.024,53	0,00
MICROTECNICA S.R.L.	EUR	1.086.956,52	8	VALVOLA DI MODULAZIONE CALORE	61.234,09	0,00
MOOG ITALIANA S.R.L.	EUR	679.221,59	9	SISTEMA PNEUMATICO RECUPERATORE EMERGENZA E254-045	111.145,35	407.532,96
MOOG ITALIANA S.R.L.	EUR	69.875,14	20	TRASDUTTORI	10.750,02	0,00

Denominazione operatore	Codice valuta	Ammontare in valuta	Quantità	Materiale oggetto del contratto	Stato di avanzamento annuale (Euro)	Utilizzo anni precedenti (Euro)
NORTHROP GRUMMAN ITALIA S.P.A.	EUR	704.358,45	1	GIROSCOPI G2000 QUALI PARTI DEGLI ASSIEMI G2000 PACKAGE	4.510,76	112.863,72
NORTHROP GRUMMAN ITALIA S.P.A.	EUR	481.743,99	2	HDFDR PARTI SOTTOSISTEMA LISA 200	24.087,20	36.130,80
NORTHROP GRUMMAN ITALIA S.P.A.	EUR	1.195.430,80	91	MICROPROCESSORI C26 QUALI PARTI SENSORE LN200 PER SOTTOSISTEMI DI NAVIGAZIONE PER VELIVOLI	108.784,20	472.195,17
NORTHROP GRUMMAN ITALIA S.P.A.	EUR	1.204.285,84	4	PARTI DEL SOTTOSISTEMA DI RIFERIMENTO ED ASSETTO LISA200 X VEIVOLI-SENSORI LN200	70.264,77	0,00
NORTHROP GRUMMAN ITALIA S.P.A.	EUR	2.213.760,74	9	SENSORE INERZIALE LR 2000 PER AEROMOBILI	208.897,55	466.628,89
NORTHROP GRUMMAN ITALIA S.P.A.	EUR	4.765.296,15	15	SENSORE LN 200 PARTE SOTTOSISTEMA RIFERIMENTO ASSETTO LISA 200	292.123,44	1.732.071,86
NORTHROP GRUMMAN ITALIA S.P.A.	EUR	18.023.170,99	9	SENSORE LN200 PARTE SOTTOSISTEMA RIFERIMENTO ASSETTO LISA 200	172.673,34	1.361.905,61
NORTHROP GRUMMAN ITALIA S.P.A.	EUR	250.000,00	5	SOTTOSISTEMA AEREO DI RIFERIMENTO ED ASSETTO LISA 200 X VEIVOLI: -PARTI -SCHEDE GPS CARD	25.196,00	87.824,00
NORTHROP GRUMMAN ITALIA S.P.A.	EUR	2.670.000,00	4	SOTTOSISTEMA DI MISURAZIONE ANGOLARE TERRESTRE-	140.000,00	0,00
NORTHROP GRUMMAN ITALIA S.P.A.	EUR	40.000,00	1	SOTTOSISTEMA DI RIFERIMENTO ED ASSETTO NAVEX-GA PER VEIVOLI	20.200,00	0,00
NORTHROP GRUMMAN ITALIA S.P.A.	EUR	109.728,15	1	SOTTOSISTEMA DI RIFERIMENTO ED ASSETTO LISA 200 X VEIVOLI-PARTI :FLUX VALVE (UNITA DI RILIEVO DEL NORD MAGNETICO	10.626,05	0,00
PIAGGIO AERO INDUSTRIES S.P.A.	EUR	106.330.812,00	3	FLIGHT CONTROL COMPUTER (FCC) ITEM 2006804V03	324.462,00	15.000,00
PIAGGIO AERO INDUSTRIES S.P.A.	EUR	106.330.812,00	4	PARTI E RICAMBI	56.000,00	15.000,00
PIAGGIO AERO INDUSTRIES S.P.A.	EUR	520.000,00	4	VALVOLA ANTIGHIACCIO P.N. 2317A000	41.034,00	41.034,00
PIAGGIO AERO INDUSTRIES S.P.A.	EUR	106.330.812,00	1	VELIVOLO PHH ISR VERSIONE PER ADDESTRAMENTO	13.728.150,00	15.000,00
RHEINMETALL ITALIA S.P.A.	EUR	657.000,00	23	ACCESSORI E RADAR INSEGUIMENTO BANDA X SISTEMA NAVALE	490.000,00	50.000,00
RHEINMETALL ITALIA S.P.A.	EUR	2.000.000,00	7	ATTREZZATURE DI FABBRICAZIONE E STRUMENTI PER AFFUSTI BINATI CAMPALI C/A DA 35 MM TIPO GDF 007 (AHEAD)	32.150,00	87.171,00
RHEINMETALL ITALIA S.P.A.	EUR	2.000.000,00	1	ATTREZZATURE DI FABBRICAZIONE E STRUMENTI PER CENTRALI DI TIRO SKYGUARD III PER MISSILI S/A E AFFUSTI C/A	50.000,00	87.171,00
RHEINMETALL ITALIA S.P.A.	EUR	2.500.000,00	10	ATTREZZATURE E STRUMENTI COLLAUDO PER RADAR INSEGUIMENTO X-BTR MK2 IN BANDA X PER SISTEMA NAVALE COMPLETE ACCESSORI	81.000,00	54.497,00
RHEINMETALL ITALIA S.P.A.	EUR	657.000,00	3	ATTREZZATURE PER RADAR INSEGUIMENTO IN BANDA X SISTEMA NAVALE	65.000,00	50.000,00
RHEINMETALL ITALIA S.P.A.	EUR	5.000.000,00	1	CENTRALE DI TIRO SKYGUARD PER AFFUSTO BINATO	2.064,90	0,00
RHEINMETALL ITALIA S.P.A.	EUR	6.629.226,26	4	CENTRALE TIRO SKYGUARD PER AFFUSTO BINATO	51.200,00	149.300,00
RHEINMETALL ITALIA S.P.A.	EUR	2.500.000,00	1	DOCUMENTAZIONE TECNICA PER INSTALLAZIONE E COLLAUDO RADAR INSEGUIMENTO X-BTR MK2 IN BANDA X PER SISTEMA NAVALE	2.000,00	54.497,00

Denominazione operatore	Codice valuta	Ammontare in valuta	Quantità	Materiale oggetto del contratto	Stato di avanzamento annuale (Euro)	Utilizzo anni precedenti (Euro)
RHEINMETALL ITALIA S.P.A.	EUR	700.000,00	2	MANUALI PER USO E MANUTENZIONE - CATALOGHI ILLUSTRATI PER MITRAGLIERA C/A DA 25MM. TIPO KBA-	1.000,00	0,00
RHEINMETALL ITALIA S.P.A.	EUR	657.000,00	2	MANUALI USO E MANUTENZIONE PER RADAR INSEGUIMENTO IN BANDA X SISTEMA NAVALE	200,00	50.000,00
RHEINMETALL ITALIA S.P.A.	EUR	700.000,00	1	MITRAGLIERA C/A DA 25MM TIPO KBA COMPLETA DI ACCESSORI	57.000,00	0,00
RHEINMETALL ITALIA S.P.A.	EUR	200.000,00	1	MOKE UP RADAR RICERCA E ACQUISIZIONE TAR 3D	200.000,00	0,00
RHEINMETALL ITALIA S.P.A.	EUR	200.000,00	1	MOKE UP RADAR RICERCA E ACQUISIZIONE X TAR 3D	200.000,00	0,00
RHEINMETALL ITALIA S.P.A.	EUR	700.000,00	1	PARTI COMPONENTI E PARTI DI RICAMBIO PER MITRAGLIERA C/A DA 25MM TIPO KBA	27.300,00	0,00
RHEINMETALL ITALIA S.P.A.	EUR	1.000.000,00	3	PARTI E COMPONENTI RADAR RICERCA E INSEGUIMENTO BANDA X PER SKYSHIELD E SKYGUARD III	78.742,16	40.725,79
RHEINMETALL ITALIA S.P.A.	EUR	2.500.000,00	25	PARTI RICAMBIO RADAR INSEGUIMENTO X-BTR MK2 IN BANDA X PER SISTEMA NAVALE	417.150,00	54.497,00
RHEINMETALL ITALIA S.P.A.	EUR	700.000,00	1	PROIETTILI INERTI DA MANIPOLAZIONE CAL. 25MM COMPLETI DI CASSE	2.000,00	0,00
RHEINMETALL ITALIA S.P.A.	EUR	1.000.000,00	0	SERIE DI ATTREZZATURE PER RADAR DI RICERCA E ACQUISIZIONE X-TAR3D	20.350,00	0,00
RHEINMETALL ITALIA S.P.A.	EUR	657.000,00	19	SERIE PARTI RICAMBIO RADAR INSEGUIMENTO IN BANDA X SISTEMA NAVALE	20.000,00	50.000,00
RHEINMETALL ITALIA S.P.A.	EUR	30.000.000,00	3	SUBASSIENMI PARTI PER COMPONENTI PER AFFUSTI BINATI CAMPALI C/A DA 35MM TIPO GDF 007 AHEAD	120.773,07	6.804.078,66
RHEINMETALL ITALIA S.P.A.	EUR	30.000.000,00	21	SUBASSIENMI PARTI PER COMPONENTI PER CENTRALI DI TIPO SKYGUARD III PER AFFUSTI BINATIC/A	124.656,79	6.804.078,66
SECONDO MONA S.P.A.	EUR	57.557,78	1	ALBERO TRASMISSIONE P/N 2883172-2	5.755,78	0,00
SECONDO MONA S.P.A.	EUR	885.504,29	2	EQUIPAGGIAMENTI PER VELIVOLO M346 UNIT CONTROLLO FRENO PN 142-065-2	34.877,23	122.070,32
SECONDO MONA S.P.A.	EUR	708.403,44	4	PARTI DI VELIVOLI	5.288,13	321.052,42
SECONDO MONA S.P.A.	EUR	801.381,39	4	VALVOLA CONTROLLO FRENO PN 39-869-01	18.528,29	42.102,88
SECONDO MONA S.P.A.	EUR	801.381,39	3	VALVOLA FRENO EMERGENZA PN 38-951-2	15.155,25	42.102,88
SICAMB S.P.A.	EUR	91.308,57	1	SEGGIOLINO EIETTABILE MK10LA (MOCK-UP)	91.308,57	0,00
SUPPORT LOGISTIC SERVICES S.R.L.	EUR	400.000,00	2	MVR SYSTEM - MUZZLE VELOCITY RADAR PER LA MISURAZIONE DELLA VELOCITA INIZIALE DI PROIETTILIC	2.000,00	29.000,00
TEKNE S.R.L.	EUR	200.000,00	1	VEICOLO BLINDATO	200.000,00	0,00
THALES STARMILLE S.R.L.	EUR	160.000,00	4	APPARATO RADIO IN BANDA UHF ST@RMILLE	12.000,00	15.000,00
THALES STARMILLE S.R.L.	EUR	2.656.512,88	29	APPARATO RADIO IN BANDA UHF ST@RMILLE	24.568,32	415.839,02
Totale complessivo					125.552.075,43	

Temporanea Importazione (TI)

TAB. P

Denominazione operatore	Codice valuta	Ammontare in valuta	Quantità	Materiale oggetto del contratto	Stato di avanzamento annuale (Euro)	Utilizzo anni precedenti (Euro)
AEREA S.P.A.	EUR	16.990,00	1	APPARECCHIATURA PER LANCIO ARMAMENTO HLRUB	16.990,00	0,00
AEREA S.P.A.	EUR	90.000,00	6	APPARECCHIATURA PER LANCIO DI ARMAMENTO HLRUB	90.000,00	0,00
AEREA S.P.A.	EUR	15.000,00	1	APPARECCHIATURA PER LANCIO DI ARMAMENTO HLRUB	15.000,00	0,00
AEREA S.P.A.	EUR	450.000,00	8	APPARECCHIATURA PER LANCIO DI ARMAMENTO HLRUB	120.000,00	330.000,00
AEREA S.P.A.	EUR	300.000,00	2	APPARECCHIATURA PER LANCIODI ARMAMENTO HLRUB	30.000,00	240.000,00
AEREA S.P.A.	EUR	127.500,00	2	LANCIARAZZI HL 1970	15.000,00	7.500,00
AGUSTAWESTLAND SPA	EUR	10.000.000,00	1	APARECCHIATURE PER RADIONAVIGAZIONE	48.601,42	1.016.107,00
AGUSTAWESTLAND SPA	EUR	5.000.000,00	1	APPARATI DI RADIOCOMUNICAZIONE	72.004,50	234.195,94
AGUSTAWESTLAND SPA	EUR	60.000.000,00	5	APPARECCHI RADIONAVIGAZIONE	82.782,25	35.825,01
AGUSTAWESTLAND SPA	EUR	50.000.000,00	1	PARTI ELICOTTERO A 109	54.460,09	850.250,54
ALENIA AERMACCHI SPA	EUR	75.494.949,00	2	PARTI VELIVOLO ATR 42 MP	1.166,23	3.312.372,14
ASE S.P.A.	EUR	1.600.000,00	24	ELICOTTERO ALH GENERATORE DI CORRENTE ALTERNATA-ALTERNATORE	522.757,00	128.000,00
ASE S.P.A.	EUR	700.000,00	1	GENERATORE DI CA A10A1A	22.370,00	486.795,40
ASE S.P.A.	EUR	750.000,00	3	GENERATORE DI CC ALTERNATORE	95.613,00	465.694,00
ASE S.P.A.	EUR	885.504,29	1	TRASFORMATORE / RADDRIZZATORE P/N AA689	9.613,03	54.486,10
ASE S.P.A.	EUR	885.504,29	1	UNITA DI REGOLAZIONE E CONTROLLO P/N GRCA11A	9.955,72	54.486,10
CALZONI SRL	EUR	3.542.017,18	4	COMPONENTI SISTEMA ELETTRICO-OTTICO ASGSI-US	38.794,43	0,00
CALZONI SRL	EUR	150.000.000,00	32	COMPONENTI SISTEMA MOD. SOLL. SENS.	380.823,80	532.659,56
CALZONI SRL	EUR	2.000.000,00	7	COMPONENTI SISTEMA PROPULS. TIPO APU	432.191,44	84.417,09
CALZONI SRL	EUR	2.000.000,00	4	PARTI RICAMBIO SISTEMA SOLL. SENS. MOD TRIDENT	642.580,00	84.715,00
CALZONI SRL	EUR	1.000.000,00	1	RICAMBI SISTEMA SNORKEL E SOLLEV. SENSORI	88.918,76	911.081,24
CALZONI SRL	EUR	2.000.000,00	2	RICAMBI SISTEMA AUTOPILOTA TIPO AP-1	13.341,36	84.417,09
CALZONI SRL	EUR	7.000.000,00	1	SISTEMA VALVOLE STAGNE SCARICO GAS PER SSK TIPO DRY	1.500,00	3.000,00

Denominazione operatore	Codice valuta	Ammontare in valuta	Quantità	Materiale oggetto del contratto	Stato di avanzamento annuale (Euro)	Utilizzo anni precedenti (Euro)
ELET.CA S.R.L	EUR	23.395,80	3	COLLETTORE ELETTRICO X TORRETTA CARROARMATO SN 16-23-199	23.395,80	0,00
ELETTRONICA ASTER S.P.A.	EUR	5.600.000,00	2	PARTI DEL VERRICELLO PER ELICOTTERO NH90	32.799,44	0,00
ELETTRONICA ASTER S.P.A.	EUR	28.000.000,00	67	SERVOCOMANDI PER ELICOTTERO LEGGERO ALH	1.336.832,00	5.395.543,00
ELETTRONICA ASTER S.P.A.	EUR	300.000,00	3	VELIVOLO CON GUIDA A DISTANZA (RPV) - SERBATOIO IDRAULICO E VALVOLA DI MASSIMA PRESSIONE	30.725,38	34.330,95
ELETTRONICA S.P.A.	EUR	50.000.000,00	2	COMPONENTI SISTEMA ECM-CIDAS/100	50.000,00	305.000,00
ELETTRONICA S.P.A.	EUR	50.000.000,00	3	COMPONENTI SISTEMA ESM-ELT/800H(V)2	76.388,00	305.000,00
ELETTRONICA S.P.A.	EUR	4.000.000,00	15	COMPONENTI SISTEMA INTEGRATO MULTIPIATTAFORMA DI GUERRA ELETTRONICA IEWS(V)4	217.300,00	218.600,00
ELETTRONICA S.P.A.	EUR	120.000.000,00	44	PARTI COSTITUENTI IL SISTEMA ELT/558(V)3	4.674.984,00	13.255.063,00
ELETTRONICA S.P.A.	EUR	2.000.000,00	1	PARTI RICAMBIO INGANNATORE ECM AEROPORTATO - ELT/558V3	18.700,00	537.641,55
ELETTRONICA S.P.A.	EUR	280.000.000,00	36	RICEVITORE DIGITALE MULTIRUOLO	8.280.415,00	57.200.279,34
ELETTRONICA S.P.A.	EUR	100.000,00	1	SISTEMA DI SIMULAZIONE DI GUERRA ELETTRONICA- COMPONENTE	43.659,00	0,00
ELETTRONICA S.P.A.	EUR	1.000.000,00	6	SISTEMA ECM CIDAS 100 - ATTREZZATURE	18,00	975.000,00
ELETTRONICA S.P.A.	EUR	20.000.000,00	19	SISTEMA TERRESTRE ELINT ELT/888(V)2E- COMPONENTI	14.800,00	482.900,00
ELETTRONICA S.P.A.	EUR	3.000.000,00	23	UNITA COMPLESSO ANTENNE DIREZIONALI(WO) DEL SIST. ESM NAV.-SEAL-H	127.000,00	1.652.006,00
FIMAC S.P.A.	EUR	1.800.000,00	9	SISTEMA CONTROLLO AMBIENTALE P/N 90-11700-00	157.000,00	120.000,00
GE AVIO S.R.L.	EUR	177.100.858,94	138	ACCESSORI MOTORE SPEY MK 807 VELIVOLO AM-X	11.488.883,68	50.312.813,94
GE AVIO S.R.L.	EUR	53.000.000,00	3	ATTREZZATURE	6.000,00	0,00
GE AVIO S.R.L.	EUR	5.200.000,00	2	CARTELLE E SOTTOASSIEMI ELETTRONICI	3.870,22	0,00
GE AVIO S.R.L.	EUR	200.000.000,00	232	COMPONENTI MOTORE	446.000,00	0,00
GE AVIO S.R.L.	EUR	177.100.858,94	4	COMPONENTI MOTORE SPEY MK 807 VELIVOLO AM-X	260.338,26	50.312.813,94
GE AVIO S.R.L.	EUR	600.000,00	1	MOTORE SPEY MK 807 PER VELIVOLO AMX - ATTREZZATURA AGE (LAM)	248.810,41	292.751,55
GE AVIO S.R.L.	EUR	177.100.858,94	1	MOTORE SPEY MK 807 VELIVOLO AM-X	1.385.164,54	50.312.813,94
GE AVIO S.R.L.	EUR	280.201,01	1	MOTORE T700-701K PER ELICOTTERO SURION: COMPRESSOR REAR SHAFT - P/N 6080T48P02	446,52	0,00

Denominazione operatore	Codice valuta	Ammontare in valuta	Quantità	Materiale oggetto del contratto	Stato di avanzamento annuale (Euro)	Utilizzo anni precedenti (Euro)
GE AVIO S.R.L.	EUR	90.000.000,00	2	MOTORE TP-400-D6 PER VELIVOLO AIRBUS A400M - SCATOLE INGRANAGGI	187.618,00	0,00
GE AVIO S.R.L.	EUR	53.000.000,00	5	MOTORE TP400-D6 PER VEIVOLO AIRBUS A400M SCATOLA INGRANAGGI	2.476.988,00	0,00
GE AVIO S.R.L.	EUR	39.520.000,00	5	PROGRAMMA A400M MOTORE TP400-D6 - PARTI DI RICAMBIO	488.000,00	195.200,00
GE AVIO S.R.L.	EUR	39.520.000,00	1	PROGRAMMA A400M MOTORE TP400-D6 - PARTI DI RICAMBIO	97.600,00	195.200,00
GE AVIO S.R.L.	EUR	741.688,66	1	SCATOLA INGRANAGGI ACCESSORI	35.420,17	106.260,52
GE AVIO S.R.L.	EUR	5.200.000,00	3	SISTEMA DI AUTOMAZIONE INTEGRATA DI PIATTAFORMA PER NAVE DI SUPERFICIE IPMS	5.805,33	0,00
GE AVIO S.R.L.	EUR	1.000.000,00	11	SISTEMA DI INTEGRAZIONE INTEGRATA	26.399,68	0,00
GEM ELETTRONICA S.R.L.	EUR	19.800,00	1	EOFCS-115A SISTEMA DI PUNTAMENTO ELETTROOTICO	1.610,00	0,00
ICAR S.P.A. - INDUSTRIA CONDENSATORI	EUR	10.000,00	13	CONDENSATORE DI SCARICA - P/N BIOENERGY D-65B 830-1100	10.000,00	0,00
IVECO DEFENCE VEHICLES S.P.A.	EUR	467.068,05	12	COMPONENTI PER VEICOLO BLINDATO 6X6 VBTP-MR	118.207,80	309.562,40
LEONARDO S.P.A.	EUR	20.000.000,00	66	PARTI E ATTREZZATURE PER VELIVOLO MB339	184.715,38	250.014,91
LEONARDO S.P.A.	EUR	277.500,00	4	05.B0.00.05894	11.100,00	41.575,00
LEONARDO S.P.A.	EUR	10.162.655,45	4	6- RICAMBI PER STAZIONE DI TERRA PER GUIDA E CONTROLLO	42.720,00	0,00
LEONARDO S.P.A.	USD	24.828.199,00	9	AEROMOBILE M346 - MOTORE F124-GA-200	17.988.117,42	0,00
LEONARDO S.P.A.	USD	56.000.000,00	4	AEROMOBILE M346-MOTORE F124-GA-200 P/N 3093500-4	8.215.652,17	36.699.824,67
LEONARDO S.P.A.	EUR	56.578.791,84	1	ALTRE ANTENNE	22.443,75	0,00
LEONARDO S.P.A.	EUR	954.000,00	1	ANTENNA. PARTI E SINTONIZZATORE	8.903,09	26.709,27
LEONARDO S.P.A.	EUR	587.062,78	1	ANV211 SISTEMA MISURATORE DI DISTANZA BORDO/TERRA	47.728,68	95.457,36
LEONARDO S.P.A.	EUR	3.155.598,00	10	ANV301 SISTEMA NAVIGAZIONE AUTONOMO DOPPLER	153.515,00	588.871,00
LEONARDO S.P.A.	EUR	2.562.990,00	7	ANV301 SISTEMI DI NAVIGAZIONE AUTONOMO DOPPLER:ANV353-ANV801-GPS-SHIU SWITCHING UNIT	169.320,00	0,00
LEONARDO S.P.A.	EUR	670.954,00	1	ANV353 SENSORE DI VELOCITA DOPPLER	21.782,00	192.960,00
LEONARDO S.P.A.	EUR	1.260.000,00	11	ANV353 SENSORE DI VELOCITA DOPPLER	495.000,00	0,00
LEONARDO S.P.A.	EUR	3.977.633,93	7	ANV353 SENSORE VELOCITA DOPPLER	384.364,65	0,00

Denominazione operatore	Codice valuta	Ammontare in valuta	Quantità	Materiale oggetto del contratto	Stato di avanzamento annuale (Euro)	Utilizzo anni precedenti (Euro)
LEONARDO S.P.A.	EUR	400.000.000,00	3	APARATI RADIONAVIGAZIONE	1.043.842,37	3.848.096,88
LEONARDO S.P.A.	EUR	10.000.000,00	1	APP NAVIGAZ AEREA	76.292,00	700.505,70
LEONARDO S.P.A.	EUR	221.376,07	1	APPARATI DI RADIOCOMUNICAZIONE	1.799,34	0,00
LEONARDO S.P.A.	EUR	17.710.085,89	1	APPARATI RADIONAVIGAZIONE	9.210,96	51.005,05
LEONARDO S.P.A.	EUR	90.000.000,00	12	APPARECCHI DI NAVIGAZIONE	4.218.458,59	0,00
LEONARDO S.P.A.	EUR	41.088.854,65	1	APPARECCHI NAVIGAZIONE AEREA	1.002.717,35	4.409.622,58
LEONARDO S.P.A.	EUR	8.288.500,00	1	ASSIEME OPTOMETRICO SISTEMA ELETTROOTTICO PR VEIVOLO JSF	27.964,20	168.821,00
LEONARDO S.P.A.	EUR	2.480.500,00	2	AUTOPILOTA E ALIMENTATORI PER ELICOTTERI A109/A119	48.400,00	0,00
LEONARDO S.P.A.	EUR	14.178.000,00	1	BATTERIE VELIVOLO AMX	1.757,44	4.269.297,04
LEONARDO S.P.A.	EUR	100.000,00	1	CEB 102A	50.000,00	0,00
LEONARDO S.P.A.	EUR	1.079.000,00	2	COMPLESSO SINGOLO NAVALE 40/70	1.079.000,00	0,00
LEONARDO S.P.A.	EUR	30.000.000,00	10	COMPONENTI AEROMOBILE EH101-AW101	1.204.312,37	4.536.863,34
LEONARDO S.P.A.	EUR	10.000.000,00	2	COMPONENTI DEL VELIVOLO FALCO XN-C2	64.225,94	229.386,71
LEONARDO S.P.A.	EUR	100.000.000,00	6	COMPONENTI ELICOTTERO A129	600.000,00	97.692.758,65
LEONARDO S.P.A.	EUR	40.000.000,00	112	COMPONENTI ELICOTTERO AW129 VERSIONE ATAK	7.874.351,90	27.657.416,32
LEONARDO S.P.A.	EUR	90.000.000,00	193	COMPONENTI HELI AW129 ATAK	23.410.046,51	0,00
LEONARDO S.P.A.	EUR	10.000.000,00	7	COMPONENTI N. 1 VELIVOLO FALCO XN-C2	421.124,37	695.010,71
LEONARDO S.P.A.	EUR	4.965.680,73	8	CP-9000/G CONTROL PANEL	59.531,96	1.460.451,24
LEONARDO S.P.A.	EUR	2.678.919,54	13	LADC	195.620,93	0,00
LEONARDO S.P.A.	EUR	5.657.193,44	1	LADC - MAE 24177	19.295,14	54.478,78
LEONARDO S.P.A.	EUR	5.657.193,44	1	LADC - MAE 26302 -	15.314,80	54.478,78
LEONARDO S.P.A.	EUR	5.657.193,44	2	LADC - MAE 29782 -	36.666,96	54.478,78
LEONARDO S.P.A.	EUR	5.657.193,44	18	LADC - MAE 31692 -	345.032,29	54.478,78

Denominazione operatore	Codice valuta	Ammontare in valuta	Quantità	Materiale oggetto del contratto	Stato di avanzamento annuale (Euro)	Utilizzo anni precedenti (Euro)
LEONARDO S.P.A.	EUR	5.657.193,44	1	LADC- MAE 19803	22.894,71	54.478,78
LEONARDO S.P.A.	EUR	42.000,00	2	LOCAL CONTROL UNIT P/N WMP052900037	38.000,00	0,00
LEONARDO S.P.A.	EUR	245.000,00	1	M424 TRASPONDITORE IFF MKXII-MS	34.650,00	103.950,00
LEONARDO S.P.A.	EUR	97.405,47	1	MODEM LINK22 MX-512 PV	97.405,47	0,00
LEONARDO S.P.A.	EUR	25.000.000,00	1	MOTORE DEL VELIVOLO FALCO XN-C4	92.000,00	414.230,00
LEONARDO S.P.A.	USD	15.500.000,00	5	MOTORE F124-GA-200 AEROMOBILE M346	10.021.925,97	0,00
LEONARDO S.P.A.	EUR	10.000.000,00	2	MOTORI PER FALCO XN - VELIVOLO AEREO TELEGUIDATO	249.848,53	0,00
LEONARDO S.P.A.	EUR	17.196.500,00	1	N° 20 SILURO INERTE A244/S MOD 3 - N° 120 PAERTI SILURO INERTE - N° 42 SCC - N° 2 TESTA DIE SERCIZIO	10.000,00	1.500,00
LEONARDO S.P.A.	EUR	42.000,00	1	PANEL RECEIVER COUNTERMEASURE P/N WMP052900038	4.000,00	0,00
LEONARDO S.P.A.	EUR	624.500,09	1	PORTE DEL SOTTOSISTEMA RICETRASMITTITORE AVIONICO SRT-700/A RICETRASMITTENTE RT-700/A	32.429,63	0,00
LEONARDO S.P.A.	EUR	200.000.000,00	4	PARTI DEL RADAR AVIONICO MULTIMODO GRIFO M	148.628,00	4.101.289,00
LEONARDO S.P.A.	EUR	5.000.000,00	2	PARTI RADAR	27.437,69	318.839,36
LEONARDO S.P.A.	EUR	3.162.532,95	3	PARTI ANV353 SENSORE VELOCITA DOPPLER	77.446,00	303.508,00
LEONARDO S.P.A.	EUR	3.162.532,95	1	PARTI ANV801 UNITA VISUALIZZAZIONE COMANDO E CONTROLLO	12.100,00	303.508,00
LEONARDO S.P.A.	EUR	14.178.000,00	24	PARTI AVIO VELIVOLO AMX	350.486,18	4.269.297,04
LEONARDO S.P.A.	EUR	40.000.000,00	151	PARTI DEL RADAR AVIONICO MULTIMODO GRIFO BR	4.301.687,00	13.932.110,00
LEONARDO S.P.A.	EUR	566.493,86	1	PARTI DEL SISTEMA RICETRASMITTENTE3 SRT-470/L HF	32.763,66	0,00
LEONARDO S.P.A.	EUR	10.000.000,00	3	PARTI DELLA STAZIONE DI TERRA PER GUIDA E CONTROLLO	58.239,18	695.010,71
LEONARDO S.P.A.	EUR	56.578.791,84	34	PARTI DI AEROMOBILE	705.174,10	0,00
LEONARDO S.P.A.	EUR	11.413.570,74	6	PARTI DI ELICOTTERI	139.911,50	10.549.391,20
LEONARDO S.P.A.	EUR	40.000.000,00	21	PARTI DI ELICOTTERO	5.015.084,67	8.132.169,62
LEONARDO S.P.A.	EUR	67.000.000,00	50	PARTI DI ELICOTTERO	2.833.774,37	60.107.563,46
LEONARDO S.P.A.	EUR	575.577,79	1	PARTI DI ELICOTTERO	44.275,21	88.550,43

Denominazione operatore	Codice valuta	Ammontare in valuta	Quantità	Materiale oggetto del contratto	Stato di avanzamento annuale (Euro)	Utilizzo anni precedenti (Euro)
LEONARDO S.P.A.	EUR	73.000.000,00	130	PARTI DI ELICOTTERO	22.804.026,18	38.615.463,41
LEONARDO S.P.A.	EUR	10.000.000,00	2	PARTI DI MOTORE	207.878,00	695.010,71
LEONARDO S.P.A.	EUR	2.165.058,00	4	PARTI DI RADAR	461.827,68	544.872,93
LEONARDO S.P.A.	EUR	520.000,00	2	PARTI DI RICAMBIO (ALBERI ELICA) PER SILURO A244/S MOD 3	26.000,00	0,00
LEONARDO S.P.A.	EUR	13.282.536,85	30	PARTI DI RICAMBIO C27J	684.801,36	330.203,72
LEONARDO S.P.A.	EUR	6.500.000,00	2	PARTI DI RICAMBIO DEL RADAR AVIONICO MULTIMODO GRIFO F/H	715.900,00	3.034.100,00
LEONARDO S.P.A.	EUR	200.000.000,00	17	PARTI DI RICAMBIO DEL RADAR AVIONICO MULTIMODO GRIFO M	517.745,00	4.101.289,00
LEONARDO S.P.A.	EUR	9.130.856,59	8	PARTI DI RICAMBIO DEL RADAR PER VELIVOLI MRCA	179.043,59	3.445.059,72
LEONARDO S.P.A.	USD	15.000.000,00	109	PARTI DI RICAMBIO DEL RADAR RAT 31 SL/E	28.251,75	1.494.753,74
LEONARDO S.P.A.	EUR	29.882.821,58	22	PARTI DI RICAMBIO DEL VELIVOLO C27-J	380.140,69	1.192.968,91
LEONARDO S.P.A.	EUR	29.882.821,58	74	PARTI DI RICAMBIO DEL VELIVOLO C27-J	1.824.391,51	817.982,11
LEONARDO S.P.A.	EUR	104.940.269,58	32	PARTI DI RICAMBIO E ATTREZZATURE DEL VELIVOLO C-27J	613.533,59	1.320.818,03
LEONARDO S.P.A.	EUR	2.500.000,00	7	PARTI DI RICAMBIO PER COMPLESSO NAVALE 76/62 SR CON COFANI DI BORDO	224.405,72	243.882,50
LEONARDO S.P.A.	EUR	500.000,00	3	PARTI DI RICAMBIO PER SISTEMA DI ELEVAZIONE OBICE DA 155MM ODE	30.000,00	114.000,00
LEONARDO S.P.A.	EUR	1.639.321,32	1	PARTI DI RICAMBIO SILURO LÒEGGERO A244S	11.642,04	17.463,06
LEONARDO S.P.A.	EUR	13.282.536,85	2	PARTI DI RICAMBIO VELIVOLI C27J	10.634,46	330.203,72
LEONARDO S.P.A.	EUR	13.282.536,85	1	PARTI DI RICAMBIO VELIVOLO C27J - ANTENNA	22.095,14	330.203,72
LEONARDO S.P.A.	EUR	14.982.162,78	4	PARTI DI SILURO LEGGERO MU90 . SISTEMI DI CONTROLLO E COLLAUDO. SISTEMI DI MANUTENZIONE	12.000,00	29.238,20
LEONARDO S.P.A.	EUR	56.578.791,84	2	PARTI DI TURBOREATTORI	390.070,60	0,00
LEONARDO S.P.A.	EUR	1.000.000,00	13	PARTI ELECTRO-OPTIC SYSTEM ARGOS II	498.000,00	0,00
LEONARDO S.P.A.	EUR	10.000.000,00	24	PARTI ELICOTTERI	3.288.184,77	700.505,70
LEONARDO S.P.A.	EUR	44.275.214,73	1	PARTI ELICOTTERI	6.435,54	3.685.021,90
LEONARDO S.P.A.	EUR	20.000.000,00	1	PARTI ELICOTTERO	40.000,00	1.763.603,76

Denominazione operatore	Codice valuta	Ammontare in valuta	Quantità	Materiale oggetto del contratto	Stato di avanzamento annuale (Euro)	Utilizzo anni precedenti (Euro)
LEONARDO S.P.A.	EUR	70.840.343,58	7	PARTI ELICOTTERO	5.313,03	36.418,72
LEONARDO S.P.A.	EUR	67.000.000,00	57	PARTI ELICOTTERO	2.037.679,02	2.243.667,46
LEONARDO S.P.A.	EUR	41.088.854,65	2	PARTI ELICOTTERO EH 101	151.241,69	4.409.622,58
LEONARDO S.P.A.	EUR	5.000.000,00	3	PARTI RICAMBIO AEROMOBILE AM-X	44.634,53	364.994,45
LEONARDO S.P.A.	EUR	300.000.000,00	16	PARTI RICAMBIO AREOMOBILE M346	135.550,96	0,00
LEONARDO S.P.A.	EUR	420.000.000,00	438	PARTI RICAMBIO E ATTREZZATURE VELIVOLO M346 - ALLEGATO A	22.279.479,41	42.797.995,60
LEONARDO S.P.A.	EUR	420.000.000,00	4	PARTI RICAMBIO E ATTREZZATURE VELIVOLO M346 - ALLEGATO B	9.951,49	42.797.995,60
LEONARDO S.P.A.	EUR	6.000.000,00	18	PARTI RICAMBIO E ATTREZZATURE VELIVOLO MB339	143.637,40	2.375.079,03
LEONARDO S.P.A.	EUR	10.000.000,00	10	PARTI RICAMBIO RADAR RAT 31 E PARTI RICAMBIO SECTOR OPERATIONAL CENTER (SOC)	6.300,00	622.389,68
LEONARDO S.P.A.	EUR	1.000.000,00	2	PARTI RICAMBIO TORRETTA PER ELICOTTERI	105.957,01	354.035,94
LEONARDO S.P.A.	EUR	45.154.975,87	17	PARTI RICAMBIO VELIVOLO AMX	312.106,16	11.025.251,66
LEONARDO S.P.A.	EUR	2.295.602,76	5	PARTI RICETRASMETTITORE HF 400W SRT-601	14.194,00	1.500,00
LEONARDO S.P.A.	EUR	6.722.310,00	11	PARTI SISTEMA RICETRASMITTENTE V/UHF SRT-651 N-A MOUNTING TRAY RT-651/N-A	339.900,00	721.560,00
LEONARDO S.P.A.	EUR	166.222,80	1	PARTI SISTEMA RICETRASMITTENTE V/UHF SRT-651/ N-A	27.703,80	0,00
LEONARDO S.P.A.	EUR	677.516,00	4	PARTI SISTEMA RICETRASMITTENTE V/UHF SRT-651/N A	96.183,80	515.028,54
LEONARDO S.P.A.	EUR	2.519.425,00	5	PARTI SISTEMA RICETRASMITTENTE V/UHF SRT-651/N-A E TRASPONDITORE M424ACS	150.000,00	352.500,00
LEONARDO S.P.A.	EUR	259.154,00	5	PARTI SISTEMA RICETRASMITTENTE V/UHF SRT-651/N-G	221.330,00	0,00
LEONARDO S.P.A.	EUR	88.686,72	1	PARTI SISTEMI RICETRASMITTENTI V/UHF SRT-651/N-G	37.456,32	49.993,92
LEONARDO S.P.A.	EUR	45.154.975,87	2	PARTI STRUMENTI ELETTRONICI	19.170,78	11.025.251,66
LEONARDO S.P.A.	EUR	244.048,20	1	PARTI TRASPONDITORE M424ACS	44.702,00	0,00
LEONARDO S.P.A.	EUR	6.722.310,00	3	PARTI TRASPONDITORE M424ACS MOUNTING TRAY M4244ACS TRASPONDER	106.620,00	721.560,00
LEONARDO S.P.A.	EUR	121.338.774,26	21	PARTI VELIVOLO	637.675,08	1.815.207,97
LEONARDO S.P.A.	EUR	45.154.975,87	1	POMPE	9.132,45	11.025.251,66

Denominazione operatore	Codice valuta	Ammontare in valuta	Quantità	Materiale oggetto del contratto	Stato di avanzamento annuale (Euro)	Utilizzo anni precedenti (Euro)
LEONARDO S.P.A.	EUR	14.178.000,00	2	POMPE VELIVOLO AMX	18.592,40	4.269.297,04
LEONARDO S.P.A.	EUR	754.686,80	18	PRTI SISTEMA RICETRASMETTITTORE AVIONICO SRT-700/A	619.060,32	94.503,81
LEONARDO S.P.A.	EUR	40.000.000,00	5	QUADRI E PANNELLI DI COMANDO	192.681,08	27.657.416,32
LEONARDO S.P.A.	EUR	90.000.000,00	3	QUADRI E PANNELLI ELETTRICI	89.988,47	0,00
LEONARDO S.P.A.	EUR	9.296.000,00	9	RADAR AVIONICO MULTIMODO GRIFO BR	1.481.700,00	0,00
LEONARDO S.P.A.	EUR	500.000.000,00	16	RADAR E PARTI DEL RADAR AVIONICO MULTIMODO GRIFO MG	297.567,00	1.003.348,00
LEONARDO S.P.A.	EUR	15.000.000,00	18	RAT 31 D/LM RADAR-PARTI DI RICAMBIO	232.698,63	816.316,70
LEONARDO S.P.A.	EUR	5.000.000,00	4	RAZZIERE	317.234,20	0,00
LEONARDO S.P.A.	EUR	40.000.000,00	3	RAZZIERE HL 19/70	337.697,25	27.657.416,32
LEONARDO S.P.A.	EUR	30.000.000,00	7	RICAMBI INDICATORE PANORAMICO NAVALE E MEDUSA MK4B CENTRALE TIRO	26.000,00	2.380.960,03
LEONARDO S.P.A.	EUR	30.000.000,00	32	RICAMBI NA 30S MODELLO A CENTRALE DI TIRO	147.000,00	2.380.960,03
LEONARDO S.P.A.	EUR	30.000.000,00	1	RICAMBI ORION RTN 30X MODELLO RADAR TRACCIAMENTO NAVALE.KRONOS RADAR VERSIONE NAVALE.SIR-M IFF RADAR	205.000,00	2.380.960,03
LEONARDO S.P.A.	EUR	60.500,00	9	RICAMBI PER SILURO PESANTE BLAK SHARK	60.500,00	0,00
LEONARDO S.P.A.	EUR	33.000,00	1	RICAMBI PER SISTEMA C310 DA NAVE - ASSIEME CPU WTP818400008	3.000,00	0,00
LEONARDO S.P.A.	EUR	33.000,00	1	RICAMBI PER SISTEMA C310 DA NAVE - ASSIEME SCHEDA POWER REPLAY CPU WTP818400005	30.000,00	0,00
LEONARDO S.P.A.	EUR	5.000.000,00	159	RICAMBI RADAR	1.019.177,13	2.232.705,43
LEONARDO S.P.A.	EUR	12.179.678,76	5	RICAMBI SILURO A244/S - RICAMBI SCC - RICAMBI MANUT	132.141,83	0,00
LEONARDO S.P.A.	EUR	465.426,00	15	RICAMBI SILURO LWEGGERO MO 90. BLOCCHI SENSORI	157.380,00	0,00
LEONARDO S.P.A.	EUR	100.000,00	1	RICAMBI SILURO PESANTE BLAK SHARK : ACB 102A	50.000,00	0,00
LEONARDO S.P.A.	EUR	153.400,00	1	RICAMBI SILURO PESANTE BLAK SHARK: BATTERIA T.E.	10.000,00	0,00
LEONARDO S.P.A.	EUR	153.400,00	1	RICAMBI SILURO PESANTE BLAK SHARK: RADIO PN WMP019101047	25.000,00	0,00
LEONARDO S.P.A.	EUR	1.148.414,00	7	RICETRASMETTITTORE HF 400W SRT-601	12.644,00	0,00
LEONARDO S.P.A.	EUR	6.722.310,00	5	RICETRASMITTENTE RT-651/N-A. RICAMBI M424ACS TRANSPONDER	163.780,00	721.560,00

Denominazione operatore	Codice valuta	Ammontare in valuta	Quantità	Materiale oggetto del contratto	Stato di avanzamento annuale (Euro)	Utilizzo anni precedenti (Euro)
LEONARDO S.P.A.	EUR	2.295.602,76	6	SCORTE RICETRASMETTITORE HF 400W SRT-601	3.000,00	1.500,00
LEONARDO S.P.A.	EUR	800.000,00	2	SENTINEL LDS101 SENTINEL MSR115. ROUTER. WRS504-N RADIO WI-MAX TATTICA BANDA UHF	40.000,00	0,00
LEONARDO S.P.A.	EUR	15.030.696,25	5	SILURO A/244/S MOD 3 : TESTA DI ESERCIZIO - SIMULACRO-RICAMBI - SISTEMA DI MANUTENZIONE-	175.775,02	23.047,57
LEONARDO S.P.A.	EUR	2.213.760,74	1	SIMULATORE DI MISSIONE	354.511,64	0,00
LEONARDO S.P.A.	EUR	20.000.000,00	51	SING. 1 COMPONENTI DEL FALCO XN	2.021.036,00	3.128.639,00
LEONARDO S.P.A.	EUR	20.000.000,00	8	SING. 2 PARTI DELLA STAZIONE DI TERRA PER GUIDA E CONTROLLO	95.271,00	3.128.639,00
LEONARDO S.P.A.	EUR	20.000.000,00	1	SING. 4 ATTREZZATURE ELETTRONICHE	14.105,00	3.128.639,00
LEONARDO S.P.A.	EUR	20.000.000,00	5	SING. 5 PARTI DI MOTORE	42.944,00	3.128.639,00
LEONARDO S.P.A.	EUR	30.000.000,00	1	SING.1-PARTI DI MIRACH 100/5	36.596,29	2.792.158,54
LEONARDO S.P.A.	EUR	30.000.000,00	1	SING.10-PARTI STAZIONE MANUTENZIONE	14.965,00	2.792.158,54
LEONARDO S.P.A.	EUR	30.000.000,00	1	SING.3-RICAMBI ELETTRONICI PARTI DI MIRACH 100/5	8.169,18	2.792.158,54
LEONARDO S.P.A.	EUR	30.000.000,00	3	SING.4-PARTI STAZIONE DI TERRA PER MIRACH 100/5	385.950,00	2.792.158,54
LEONARDO S.P.A.	EUR	30.000.000,00	1	SING.5-STAZIONE DI TERRA PER GUIDA PER MIRACH 100/5	17.486,45	2.792.158,54
LEONARDO S.P.A.	EUR	30.000.000,00	3	SING.6-PARTI SISTEMI LANCIO MIRACH 100/5	44.895,00	2.792.158,54
LEONARDO S.P.A.	EUR	898.060,44	2	SISTEMA RICETRASMITTENTE SRT-470/L HF	103.711,68	0,00
LEONARDO S.P.A.	EUR	387.539,10	3	SISTEMA RICETRASMITTENTE V/UHF SRT-651/N-A	83.111,40	0,00
LEONARDO S.P.A.	EUR	3.127.654,27	24	SISTEMA RICETRASMETTITORE AVIONICO SRT-700/A RICETRASMITTENTE RT-700/A	720.030,48	0,00
LEONARDO S.P.A.	EUR	3.082.505,68	1	SISTEMA RICETRASMITTENTE SRT-470/LHF	36.388,72	780.722,50
LEONARDO S.P.A.	EUR	1.985.000,00	1	SISTEMA RICETRASMITTENTE V/UHF SRT-651/N-A	29.222,91	34.650,00
LEONARDO S.P.A.	EUR	2.678.919,54	7	SISTEMA RICETRASMITTENTE SRT -150/N UHF EMERGENCY RADIO	100.786,36	0,00
LEONARDO S.P.A.	EUR	600.033,65	6	SISTEMA RICETRASMITTENTE SRT-150/N UHF	97.302,75	32.434,25
LEONARDO S.P.A.	EUR	1.429.494,01	5	SISTEMA RICETRASMITTENTE SRT-150/N UHF	86.114,10	34.445,64
LEONARDO S.P.A.	EUR	98.242,27	1	SISTEMA RICETRASMITTENTE SRT-150/N UHF	19.648,45	0,00

Denominazione operatore	Codice valuta	Ammontare in valuta	Quantità	Materiale oggetto del contratto	Stato di avanzamento annuale (Euro)	Utilizzo anni precedenti (Euro)
LEONARDO S.P.A.	EUR	744.377,76	1	SISTEMA RICETRASMITTENTE SRT-150/N UHF EMERGENCY RADIO	28.327,68	0,00
LEONARDO S.P.A.	EUR	725.513,15	6	SISTEMA RICETRASMITTENTE SRT-150/N UHF EMERGENCY RADIO	101.234,39	320.575,58
LEONARDO S.P.A.	EUR	884.220,31	4	SISTEMA RICETRASMITTENTE SRT-150/N UHF EMERGENCY RADIO	78.597,36	216.142,74
LEONARDO S.P.A.	EUR	4.092.314,27	5	SISTEMA RICETRASMITTENTE SRT-150/N UHF EMERGENCY RADIO	70.978,44	0,00
LEONARDO S.P.A.	EUR	532.464,36	2	SISTEMA RICETRASMITTENTE SRT-150/N UHF EMERGENCY RADIO	33.279,02	49.918,53
LEONARDO S.P.A.	EUR	4.231.072,35	5	SISTEMA RICETRASMITTENTE SRT-470/LHF (COMPOSTO DA.....)	184.415,12	133.321,53
LEONARDO S.P.A.	EUR	389.438,59	1	SISTEMA RICETRASMITTENTE SRT-470L HF	33.613,74	0,00
LEONARDO S.P.A.	EUR	2.950.125,00	21	SISTEMA RICETRASMITTENTE V/UHF SRT-651/N-G	539.274,00	1.522.097,00
LEONARDO S.P.A.	EUR	4.965.680,73	29	SISTEMA RICETRASMITTENTE V/UHF SRT-651/N-G: RT 651/N-G-TRANSCEIVER	1.111.435,21	1.460.451,24
LEONARDO S.P.A.	EUR	2.824.245,39	3	SISTEMA RICETRASMITTENTE V/UHF SRT/NA -RADIO TRANSCIVER-MOUNTING TRAY- RICAMBI	92.700,00	1.046.357,07
LEONARDO S.P.A.	EUR	1.256.585,13	12	SISTEMA RICETRASMITTENTE V/UHF SRT-651/N A	350.674,92	555.235,29
LEONARDO S.P.A.	EUR	3.345.446,60	1	SKYWARD	822.548,48	1.049.175,30
LEONARDO S.P.A.	EUR	44.275.214,73	5	STRUMENTI	1.442.238,57	3.685.021,90
LEONARDO S.P.A.	EUR	666.731,66	2	STRUMENTI DI BORDO	21.392,88	48.385,36
LEONARDO S.P.A.	EUR	45.154.975,87	26	STRUMENTI DI BORDO	695.458,78	11.025.251,66
LEONARDO S.P.A.	EUR	14.178.000,00	22	STRUMENTI DI BORDO VELIVOLO AMX	1.756.791,29	4.269.297,04
LEONARDO S.P.A.	EUR	9.097.555,72	2	STRUMENTI DI BORDO VELIVOLO EFA	158.937,64	4.048.046,73
LEONARDO S.P.A.	EUR	14.178.000,00	13	STRUMENTI DI CONTROLLO VELIVOLO AMX	122.995,50	4.269.297,04
LEONARDO S.P.A.	EUR	67.000.000,00	6	STRUMENTI DI MISURA CONTROLLO	432.658,38	60.107.563,46
LEONARDO S.P.A.	EUR	41.088.854,65	3	STRUMENTI DI MISURA E CONTROLLO	165.397,77	4.409.622,58
LEONARDO S.P.A.	EUR	40.000.000,00	6	STRUMENTI DI MISURA/CONTROLLO	1.007.381,68	8.132.169,62
LEONARDO S.P.A.	EUR	40.000.000,00	1	STRUMENTI DI RADIONAVIGAZIONE	112.502,73	27.657.416,32
LEONARDO S.P.A.	EUR	90.000.000,00	10	STRUMENTI E APPARECCHI	685.629,77	0,00

Denominazione operatore	Codice valuta	Ammontare in valuta	Quantità	Materiale oggetto del contratto	Stato di avanzamento annuale (Euro)	Utilizzo anni precedenti (Euro)
LEONARDO S.P.A.	EUR	40.000.000,00	5	STRUMENTI ED APPARECCHI DI NAVIGAZIONE	1.791.901,79	27.657.416,32
LEONARDO S.P.A.	EUR	10.000.000,00	10	STRUMENTI ELETTRONICI	193.523,41	700.505,70
LEONARDO S.P.A.	EUR	73.000.000,00	28	STRUMENTI ELETTRONICI	4.484.116,72	38.615.463,41
LEONARDO S.P.A.	EUR	30.000.000,00	3	STRUMENTI ELETTRONICI AEROMOBILE EH101-AW101	1.024.455,52	4.536.863,34
LEONARDO S.P.A.	EUR	40.000.000,00	13	STRUMENTI. APPARECCHIATURE E MACCHINE ELETTRONICHE	770.722,75	27.657.416,32
LEONARDO S.P.A.	EUR	400.000.000,00	2	TELECAMERE	550.468,26	3.848.096,88
LEONARDO S.P.A.	EUR	2.824.245,39	2	TRASPONDITORE M424ACS- TRASPONDER M424 ATC- MOUNTING TRAY M424-RICAMBI	75.408,78	1.046.357,07
LEONARDO S.P.A.	USD	126.761.923,50	15	TURBOPROPULSORI PER AEREO C27J	36.810.819,96	59.091.766,88
LEONARDO S.P.A.	EUR	521.154,00	11	UNITA DI ALIMENTAZIONE -PSU- PER SISTEMA AUTOPILOTA AFCS ELICOTTERO EH 101	106.161,00	0,00
LEONARDO S.P.A.	EUR	45.154.975,87	4	VALVOLE	54.883,72	11.025.251,66
LEONARDO S.P.A.	EUR	14.178.000,00	3	VALVOLE VELIVOLO AMX	31.596,72	4.269.297,04
LEONARDO S.P.A.	EUR	5.040.000,00	7	VZ-500 SISTEMA SORVEGLIANZA MARITTIMA E TERRESTRE	882.000,00	0,00
LOGIC S.P.A.	EUR	1.554.945,54	6	COMANDI STERZATA E MANETTE DI CONTROLLO	52.997,43	231.338,00
LOGIC S.P.A.	EUR	353.495,00	3	GENERATORI-INDICATORI-SEGNALATORI- SCHEDE-MEMORIA	5.645,00	45.274,00
LOGIC S.P.A.	EUR	10.116.872,40	17	MATERIALI PER ELICOTTERO CH47	199.222,53	0,00
LOGIC S.P.A.	EUR	300.050,00	2	PROCESSORE SONDE-SONDE-CAVO SONDA-CAVO SENSORE	21.670,00	45.700,00
M.E.S. S.P.A. MECCANICA PER L ELETTRONICA	EUR	2.068.453,91	2	DISPENSATORE AVIOTRASPORTATO LSDU	130.876,72	383.079,42
M.E.S. S.P.A. MECCANICA PER L ELETTRONICA	EUR	2.767.250,51	5	DISPENSATORE AVIOTRASPORTATO SBDO	351.987,96	211.192,77
M.E.S. S.P.A. MECCANICA PER L ELETTRONICA	EUR	3.545.780,57	4	DISPENSATORE AVIOTRASPORTATO SBDO	281.590,37	0,00
M.E.S. S.P.A. MECCANICA PER L ELETTRONICA	EUR	1.480.563,18	1	DISPENSATORE AVIOTRASPORTATO SBDO	70.397,59	70.397,59
M.E.S. S.P.A. MECCANICA PER L ELETTRONICA	EUR	2.220.844,77	1	DISPENSATORE AVIOTRASPORTATO SBDO	70.397,59	351.987,96
M.E.S. S.P.A. MECCANICA PER L ELETTRONICA	EUR	3.499.512,97	2	DISPENSATORE AVIOTRASPORTATO SBDO	140.795,18	492.783,14
M.E.S. S.P.A. MECCANICA PER L ELETTRONICA	EUR	2.220.844,77	1	DISPENSATORE AVIOTRASPORTATO SBDO	70.397,59	0,00

Denominazione operatore	Codice valuta	Ammontare in valuta	Quantità	Materiale oggetto del contratto	Stato di avanzamento annuale (Euro)	Utilizzo anni precedenti (Euro)
M.E.S. S.P.A. MECCANICA PER L ELETTRONICA	EUR	3.018.818,74	1	DISPENSATORE AVIOTRASPORTATO SBDU	70.397,59	281.590,37
M.P.G. INSTRUMENTS S.R.L.	EUR	66.412,82	1	RADIO ALTIMETER TEST SET FMCW MILITARY PULSE RADIOS ALT-8015	15.930,22	0,00
MAGNAGHI AERONAUTICA S.P.A.	EUR	662.598,60	1	MARTINETTO DEL DEFLETTORE ARIA P/N 100-A1027-00 AIR DEFLECTOR ACTUATOR VELIVOLO KC390	7.565,93	0,00
MAGNAGHI AERONAUTICA S.P.A.	EUR	662.598,60	1	MARTINETTO DI BLOCCO DELLA RAMPA P/N FT1100-A1023-00 CARGO RAMP LOCK ACTUATOR VELIVOLO KC390	6.141,75	0,00
MAGNAGHI AERONAUTICA S.P.A.	EUR	662.598,60	1	POMPA IDRAULICA MANUALE P/N 100-M1010-00-VELIVOLO KC390	5.162,63	0,00
MAGNAGHI AERONAUTICA S.P.A.	EUR	662.598,60	1	VALVOLA DI BLOCCO P/N 100-V1009-00 VELIVOLO KC390	3.364,92	0,00
MBDA ITALIA SPA	EUR	1.000.000,00	5	RICAMBI MISSILE ASPIDE	5.000,00	0,00
MBDA ITALIA SPA	EUR	953.714.000,00	1	BOITIER RLM A30	52.524,00	14.333.642,00
MBDA ITALIA SPA	EUR	15.000.000,00	6	MISSILE MARTE MK2/N RICAMBI NC	78.000,00	0,00
MBDA ITALIA SPA	EUR	28.000.000,00	6	N. 2000 ATTREZZATURE SISTEMA MISSILISTICO SPADA 2000 -	259.793,99	1.225.327,88
MBDA ITALIA SPA	EUR	28.000.000,00	51	N. 2500 RICAMBI ATTREZZATURE SISTEMA MISSILISTICO SPADA 2000	1.488.568,19	1.225.327,88
MBDA ITALIA SPA	EUR	9.506.774,11	30	PARTI MISSILE AARGM	796.953,87	0,00
MBDA ITALIA SPA	EUR	8.372.443,11	2250	PARTI MISSILE AARGM	6.751.970,25	1.620.472,86
MICROTECNICA S.R.L.	EUR	1.400.000,00	4	CIRCUITO IDRAULICO DEL VELIVOLO PC21	39.715,42	0,00
MICROTECNICA S.R.L.	EUR	171.308.565,88	25	MATERIALE DESTINATO AL SUPPORTO ELICOTTERO EH101	711.048,55	12.147.766,87
MICROTECNICA S.R.L.	EUR	450.000,00	2	MATERIALE ELICOTTERO KHP MODULO CONTROLLO POTENZA IDRAULICA	26.000,00	122.220,00
MICROTECNICA S.R.L.	EUR	17.130.856,59	6	MATERIALE PER ELICOTTERO EH101	98.522,16	995.340,23
MICROTECNICA S.R.L.	EUR	12.000.000,00	4	MATERIALE PER VELIVOLO NH90	110.421,99	654.797,11
MICROTECNICA S.R.L.	EUR	10.000.000,00	2	MATERIALE PER VELIVOLO NH90	51.319,61	235.312,07
MICROTECNICA S.R.L.	EUR	405.444.273,24	25	PARTI DI ELICOTTERO EH101	930.595,70	17.338.983,92
MICROTECNICA S.R.L.	EUR	3.500.000,00	1	PARTI DI RICAMBIO E ATTREZZATURE PER IL VELIVOLO EFA	10.784,35	114.161,72
MICROTECNICA S.R.L.	EUR	21.413.570,74	3	PARTI DI RICAMBIO VELIVOLO EFA	115.671,75	1.735.769,34
MICROTECNICA S.R.L.	EUR	7.099.500,00	16	PARTI E RICAMBI DI MATERIALE DEL VELIVOLO TORNADO	193.629,72	1.536.907,04

Denominazione operatore	Codice valuta	Ammontare in valuta	Quantità	Materiale oggetto del contratto	Stato di avanzamento annuale (Euro)	Utilizzo anni precedenti (Euro)
MICROTECNICA S.R.L.	EUR	15.000.000,00	61	REGOLATORE PASSO ELICA VELIVOLO A400M .RICAMBI	1.097.821,72	1.879.927,35
MICROTECNICA S.R.L.	EUR	41.428.068,52	5	RICAMBI ELABORATORE DATI ARIA VELIVOLO TORNADO	42.513,92	516.518,93
MICROTECNICA S.R.L.	EUR	41.428.068,52	13	RICAMBI IMPIANTO IPERSOSTENTATORI ALI VELIVOLO TORNADO	155.804,03	516.518,93
MICROTECNICA S.R.L.	EUR	20.000.000,00	11	RICAMBI PER VELIVOLO TORNADO	8.254,23	844.898,01
MICROTECNICA S.R.L.	EUR	2.500.000,00	12	SERVOCOMANDO VELIVOLO PC 21	40.387,79	429.076,81
MICROTECNICA S.R.L.	EUR	2.500.000,00	18	SERVOCOMANDO VELIVOLO PC 21	78.457,90	400.747,27
MICROTECNICA S.R.L.	EUR	18.848.142,44	4	TRASMETTITORE RICHIESTA CARBURANTE E RICAMBI TRASMETTITORE CARBURANTE	35.416,85	130.202,65
MICROTECNICA S.R.L.	EUR	1.700.000,00	8	VALVOLE AVVIATORE PNEUMATICO MOTORE	294.928,78	739.439,72
MICROTECNICA S.R.L.	EUR	32.120.356,10	4	VALVOLE VELIVOLO EFA	34.301,18	460.271,17
MOOG ITALIANA S.R.L.	EUR	557.495,79	1	ELETRIC MOTOR ASSEMBLY FLAP A UNBALANCED CODICE CA64530-002	6.051,54	5.780,57
NORTHROP GRUMMAN ITALIA S.P.A.	EUR	10.258.500,00	13	PARTI E COMPONENTI SOTTOSISTEMA SAHR TORNADO.SOTTOSISTEMI SAHR TORNADO.ATTREZZATURE COLLAUDO SAHR TORNADO.PARTI ATTREZ.	8.450,00	383.644,03
NORTHROP GRUMMAN ITALIA S.P.A.	EUR	15.653.392,68	44	PARTI SOTTOSISTEMA RIFERIMENTO ASSETTO LISA 200	779.113,60	388.524,20
NORTHROP GRUMMAN ITALIA S.P.A.	EUR	147.907.110,60	140	PARTI SOTTOSISTEMA RIFERIMENTO ASSETTO LISA 200	2.149.500,73	17.579.872,12
NORTHROP GRUMMAN ITALIA S.P.A.	EUR	472.637,42	4	PARTI SOTTOSISTEMA RIFERIMENTO ASSETTO NAVEX	885,50	163.286,99
NORTHROP GRUMMAN ITALIA S.P.A.	EUR	5.243.956,02	3	PARTI- SOTTOSISTEMA DI RIF. ED ASSETTO NAVEX - SEU-DCP-PLATE ADAPTER-CAVO W1 W2 W3	100.947,49	0,00
NORTHROP GRUMMAN ITALIA S.P.A.	EUR	750.000,00	3	PROGRAMMA ARU-R SOTTOSISTEMI RIFERIMENTO ASSETTO ARU-R	75.000,00	275.000,00
NORTHROP GRUMMAN ITALIA S.P.A.	EUR	1.328.256,44	1	SENSORE DI STABILIZZAZIONE INERZIALE TERRESTRE LRS-2003 E PARTI	7.084,03	0,00
NORTHROP GRUMMAN ITALIA S.P.A.	EUR	6.641.282,21	90	SENSORE INERZIALE - LR-2000 - PER AEROMOBILI	1.992.384,66	0,00
NORTHROP GRUMMAN ITALIA S.P.A.	EUR	2.213.760,74	49	SENSORE INERZIALE LR 2000 PER AEROMOBILE	867.794,21	1.204.285,84
OFFICINE MECCANICHE AERONAUTICHE	EUR	1.200.000,00	777	BOCCOLA VEIVOLO JSF F35-P/N 2VSH35181-35185-55119-55127-55131-55151-001	160.773,76	389.669,32
OFFICINE MECCANICHE AERONAUTICHE	EUR	961.000,00	6	RICAMBI PER ELICOTTERO EH101	104.972,00	503.167,43
OFFICINE MECCANICHE AERONAUTICHE	EUR	2.000.000,00	55	TRASDUTTORE IDRAULICO FRENO RUOTE ELIC.KHP/KUH. VALVOLA METERAGGIO FRENO RUOTE ELICOTTERO.FRENO RUOTA ELICOTTERO	1.550,00	0,00
ORIZZONTE SISTEMI NAVALI S.P.A.	EUR	12.000.000,00	1	MATERIALI DEL SISTEMA DI COMBATTIMENTO - RICAMBI ITEM 6	600.000,00	0,00

Denominazione operatore	Codice valuta	Ammontare in valuta	Quantità	Materiale oggetto del contratto	Stato di avanzamento annuale (Euro)	Utilizzo anni precedenti (Euro)
ORIZZONTE SISTEMI NAVALI S.P.A.	EUR	42.000.000,00	3	RICAMBI PIATTAFORMA PER NAVE DI ASSALTO ANFIBIA O.S.N.	4.325,00	432.100,00
PIAGGIO AERO INDUSTRIES S.P.A.	EUR	7.699.739,66	7	EO/IR TORRETTA ELETTRIO-OTTICA/INFRAROSSO ARGOS II HDT AIRBUS DEFENCE AND SPACE: SISTEMA DI DESIGNAZIONE LASER P/N 102433	7.699.739,66	0,00
PIAGGIO AERO INDUSTRIES S.P.A.	USD	27.317,79	1	RADIO UHF COMMUNICATION SYSTEM KTR-909B	24.190,02	0,00
R.W.M. ITALIA S.P.A.	USD	20.000.000,00	36	BOMBA 2000LB MK84 - VUOTA	116.705,92	0,00
R.W.M. ITALIA S.P.A.	USD	57.000.000,00	297147.17	ESPLOSIVO CXM-7	3.696.816,65	0,00
R.W.M. ITALIA S.P.A.	USD	3.000.000,00	125158.67	POLVERE DI ALLUMINIO DI FORMA SFERICA CON DIMENSIONI DELLE PARTICELLE UGUALE O INFERIORE A 60 UM	1.160.572,26	0,00
RHEINMETALL ITALIA S.P.A.	EUR	20.000.000,00	5	50 PARTI STR COLL SKIGUARD AFF BINATO C/A-50 PARTI STR COLL E CONT PER LANCIAMISSILI-50 PARTI STR COLL E CONT CA 35 MM	80.000,00	1.309.615,95
RHEINMETALL ITALIA S.P.A.	EUR	8.000.000,00	6	ASSIEMI SUBASSIEMI E PARTI DI RICAMBIO PER CENTRALI DI TIRO SKYGURAD III PER MISSILE SA E AFFUSTO BINATO CA	91.486,38	3.674.200,20
RHEINMETALL ITALIA S.P.A.	EUR	100.000.000,00	1	CENTRALE DI TIRO SKYGUARD PER MISSILE S/A E AFFUSTO C/A COMPLETE DI ACCESSORI	1.200.000,00	0,00
RHEINMETALL ITALIA S.P.A.	EUR	5.000.000,00	3	CENTRALE TIRO SKYGUARD III PER MISSILE E AFFUSTI	117.042,19	305.795,54
RHEINMETALL ITALIA S.P.A.	EUR	4.000.000,00	2	COMPONENTI E PARTI DI RICAMBIO PER RADAR DI RICERCA E INSEGUIMENTO SKUGUARD III	10.315,93	1.704.899,85
RHEINMETALL ITALIA S.P.A.	EUR	15.000.000,00	8	COMPONENTI LANCIATORI MISSILI S/A SENZA POD E SENZA INTERFACCIA MISSILE	160.000,00	14.439.342,21
RHEINMETALL ITALIA S.P.A.	EUR	100.000.000,00	2	LANCIATORE PER MISSILE S/A SPARROW PRIVO DI INTERFACCIA MISSILE E CELLE DI TRASPORTO COMPLETI DI ACCESSORI	1.640.000,00	0,00
RHEINMETALL ITALIA S.P.A.	EUR	4.000.000,00	1	PARTI DI RADAR PER CENTRALI DI TIRO SKYGUARD PER AFFUSTI BINATI C/A	30.395,14	693.284,40
RHEINMETALL ITALIA S.P.A.	EUR	5.000.000,00	1	PARTI DI RICAMBIO PER CENTRALE DI TIRO SKYGUARD III PER MISSILE S/A E AFFUSTO C/A	22.874,92	4.943.220,60
RHEINMETALL ITALIA S.P.A.	EUR	20.000.000,00	27	PARTI DI RICAMBIO PER CENTRALI SKYGUARD PER AFFUSTO BINATO C/A	600.000,00	1.309.615,95
RHEINMETALL ITALIA S.P.A.	EUR	6.000.000,00	1	PARTI E COMPONENTI PER CENTRALI DI TIRO SKYGUARD PER AFFUSTI BINATI C/A	187.758,17	220.207,83
RHEINMETALL ITALIA S.P.A.	EUR	15.000.000,00	4	PARTI E COMPONENTI PER CENTRALI TIRO SKYGUARD PER MISSILI S/A E AFFUSTO C/A	301.027,04	5.486.979,75
RHEINMETALL ITALIA S.P.A.	EUR	3.000.000,00	5	PARTI PER RADAR CENTRALI DI TIRO SKYGUARD PER AFFUSTO BINATO C/A	809.596,49	560.317,56
RHEINMETALL ITALIA S.P.A.	CHF	1.889.535,00	1	PARTI RADAR CENTRALI TIRO SKYGUARD PER AFFUSTI BINATI	30.432,75	748.118,01
RHEINMETALL ITALIA S.P.A.	EUR	26.990.553,31	40	PARTI RICAMBIO E COMPONENTI PER CENTRALI TIRO SKYGUARD	1.853.801,17	582.276,20
RHEINMETALL ITALIA S.P.A.	EUR	15.000.000,00	1	PARTI RICAMBIO POSTO COMANDO E COORDINAMENTO SISTEMA DIFESA CONTRAEREO SISTEMA RADIO UHF E VHF	4.264,37	258.860,59
RHEINMETALL ITALIA S.P.A.	EUR	4.735.597,05	3	RADAR DI RICERCA E INSEGUIMENTO IN BANDA X PER SKYSHIELD E SKYGUARD III	290.216,14	0,00

Denominazione operatore	Codice valuta	Ammontare in valuta	Quantità	Materiale oggetto del contratto	Stato di avanzamento annuale (Euro)	Utilizzo anni precedenti (Euro)
RHEINMETALL ITALIA S.P.A.	EUR	3.500.000,00	1	RADAR INSEGUIMENTO -X- BTR MK2 IN BANDA X SISTEMA NAVALE	124.118,97	0,00
RHEINMETALL ITALIA S.P.A.	EUR	10.000.000,00	13	SUBASSIEMI E COMPONENTI RADAR INSEGUIMENTO XBTR MK2 IN BANDA PER SISTEMA NAVALE	1.127.439,39	525.945,52
RHEINMETALL ITALIA S.P.A.	EUR	3.000.000,00	92	SUUBASSIEMI PARTI E COMPONENTI PER RADAR DI RICERCA E INSEGUIMENTO IN BANDA X PER SKYSHIELD E SKYGUARD III	741.768,53	367.989,77
SECONDO MONA S.P.A.	EUR	2.000.000,00	2	ATTUATORE A RUOTA LIBERA P7N SM2863	24.734,00	0,00
SECONDO MONA S.P.A.	EUR	1.200.000,00	4	ELETTROPOMPA IMMERSA COMBUSTIBILE PER VELIVOLO HJT-36 P/N SM2245	19.696,00	0,00
SECONDO MONA S.P.A.	EUR	10.000.000,00	3	EQUIPAGGIAMENTI IMPIANTO COMBUSTIBILE VELIVOLO M346	11.262,19	0,00
SECONDO MONA S.P.A.	EUR	1.000.000,00	4	GRUPPO ALIMENTAZIONE P/N SM4043	42.676,00	10.669,00
SECONDO MONA S.P.A.	EUR	1.200.000,00	1	PARTI DI DI VELIVOLI	9.641,00	125.615,00
SECONDO MONA S.P.A.	EUR	1.200.000,00	2	REGOLATORE DI PRESSIONE P/N SM3003-4	4.828,00	0,00
SECONDO MONA S.P.A.	EUR	1.200.000,00	1	VALVOLA A SFERA MOTORIZZATA P/N SM2676-2	2.943,00	0,00
SECONDO MONA S.P.A.	EUR	200.000,00	8	VALVOLA BASSO LIVELLO COMBUSTIBILE PN SM3374	6.339,71	0,00
SECONDO MONA S.P.A.	EUR	200.000,00	10	VALVOLA BASSO LIVELLO COMBUSTIBILE PN SM3374	3.545,96	0,00
SECONDO MONA S.P.A.	EUR	200.000,00	1	VALVOLA DI RIFORNIMENTO E SVUOTAMENTO COMBUSTIBILE PN SM3373	1.106,56	0,00
SECONDO MONA S.P.A.	EUR	110.000,00	1	VALVOLE DI RIFORNIMENTO-P/N SM3373	333,07	49.107,40
SUPPORT LOGISTIC SERVICES S.R.L.	EUR	2.000.000,00	15	RICAMBI ED ATTREZZATURE PER X-BTR MKII - RADAR NAVALE DI INSEGUIMENTO IN BANDA X P/N RSTDA001	74.624,20	0,00
TELEGI S.R.L.	EUR	240.575,41	1	CIRCUITO STAMPATO P/N 423211A1 - PER RADAR SIR-M - S/N 343-001314	4.352,96	0,00
TELEGI S.R.L.	EUR	240.575,41	1	CIRCUITO STAMPATO P/N 969531A2 PER RADAR SIR-M S/N L/100044	6.287,97	0,00
TELEGI S.R.L.	EUR	240.575,41	1	CIRCUITO STAMPATO P/N 989831A2 - PER RADAR SIR-M S/N F3118	1.176,77	0,00
TELEGI S.R.L.	EUR	240.575,41	2	REGISTRATORE METEO SIAP DP9000 - P/N F8320 - PER RADAR SIR -M S/N 992021 - 992023	251,80	0,00
TELEGI S.R.L.	EUR	240.575,41	5	UNITA MODULARE P/N 325207A1 PER RADAR ALENIA - S/N F3295 - OF100091 - F3276 - F3292 - F3297	167.390,44	0,00
TELEGI S.R.L.	EUR	240.575,41	1	UNITA MODULARE P/N 816471A1 PER RADAR ALENIA S/N F3351	17.567,01	0,00
TELEGI S.R.L.	EUR	240.575,41	3	UNITA MODULARE P/N817501A2 - PER RADAR SIR- F3344 - F3368 - OF100044	43.545,82	0,00
VITROCISSET S.P.A.	EUR	184.027,78	1	VCH103720 APPARATO PROVA CAVI A RADIO FREQUENZA VELIVOLO MILITARE RFCT	177.982,39	0,00
Totale complessivo					300.586.070,37	

Esportazione Definitiva (EX)

Riepilogo per operatore

TAB. M1

Tipo di operazione: Esportazione Definitiva (EX)

Riepilogo per operatore

Denominazione operatore	Numero di operazioni svolte	Stato di avanzamento annuale (Euro)	Utilizzo anni precedenti (Euro)
A.L.A. SPA	7	76.651,80	0,00
A.R.I.S. APPLICAZIONI RIELABORAZIONI IMPIANTI SPECIALI S.P.A	11	2.738.056,00	0,00
AEREA S.P.A.	301	25.930.236,53	35.599.850,71
AERO SEKUR S.P.A	29	6.627.798,60	5.215.091,06
AGUSTAWESTLAND SPA	2	12.462,21	9.337,72
ALENIA AERMACCHI SPA	201	19.339.273,89	32.254.243,24
AMPASPACE S.R.L.	164	1.007.697,69	238.171,61
ASE S.P.A.	49	2.177.142,69	42.084,78
ASTI AIRCRAFT SERVICES SRL	4	52.855,25	48.656,05
AVIO S.P.A.	10	3.250.508,00	597.062,00
AVIO S.P.A.	2	78.775,00	173.400,00
AVIOGEI AIRPORT EQUIPMENT - SOCIETA' A RESPONSABILITA'	4	2.600.000,00	0,00
AVIOREC SRL UNIPERSONALE	6	94.497,06	0,00
BATTAGGION S.P.A.	1	378.628,00	0,00
BENELLI ARMI SPA	29	1.443.625,57	0,00
BERCELLA SRL	76	1.623.545,90	1.119.702,65
BONETTI & PARTNERS S.R.L.	3	353.913,00	0,00
C.A.B.I. CATTANEO S.P.A.	11	640.658,08	275.417,88
C.M.S. S.P.A.	217	667.579,54	0,00
CALZONI SRL	146	23.058.298,87	17.712.647,77
CANEPA E CAMPI SRL	1	12.662,71	0,00
CMF 2 LAVORAZIONI MECCANICHE SRL	4	595.000,00	0,00
CONSORZIO SIGEN	5	7.785.401,79	33.682.955,58

Tipo di operazione: Esportazione Definitiva (EX)

Riepilogo per operatore

Denominazione operatore	Numero di operazioni svolte	Stato di avanzamento annuale (Euro)	Utilizzo anni precedenti (Euro)
CORDON ELECTRONICS ITALIA S.R.L. CON UNICO SOCIO	25	646.531,46	0,00
CRISTANINI S.P.A.	1	4.000.000,00	0,00
CURTI COSTRUZIONI MECCANICHE S.P.A.	1	3.390,00	0,00
D ANNA FAUSTINO E GIANCARLO S.R.L.	35	404.206,00	0,00
DITTA INDIVIDUALE BORSERINI S.R.L.	1	7.450,00	0,00
E.M.A. EUROPEA MICROFUSIONI AEROSPAZIALI S.P.A.	240	6.426.788,60	8.519.316,50
ELDES S.R.L.	1	149.000,00	0,00
ELET.CA S.R.L	12	189.610,00	0,00
ELETTRONICA ASTER S.P.A.	103	4.100.457,57	11.628.144,66
ELETTRONICA E SISTEMI PER AUTOMAZIONE - ELE.SI.A. S.P.A.	2	370.110,73	613.950,20
ELETTRONICA MELARA S.R.L.	24	461.076,00	1.311.654,40
ELETTRONICA S.P.A.	163	78.058.353,10	156.466.314,26
ELSEL - S.R.L.	18	9.834.773,03	0,00
EUROCONTROL S.P.A.	36	1.373.000,00	977.555,00
FABARM - FABBRICA BRESCIANA ARMI S.P.A.	8	96.852,59	0,00
FABBRICA DI ARMI P. BERETTA S.P.A.	172	19.080.603,49	1.491.033,40
FAREM S.R.L.	1	4.958,70	0,00
FIMAC S.P.A.	9	350.566,01	575.636,61
FINCANTIERI S.P.A.	61	71.550.845,21	57.965.627,90
FINCANTIERI SPA	2	6.736,38	0,00
FIOCCHI MUNIZIONI S.P.A.	197	20.744.469,56	4.789.096,90
FIR ELETTROMECCANICA S.R.L.	2	61.000,00	0,00
FORGITAL ITALY S.P.A.	54	1.724.653,79	846.971,05

Tipo di operazione: Esportazione Definitiva (EX)

Riepilogo per operatore

Denominazione operatore	Numero di operazioni svolte	Stato di avanzamento annuale (Euro)	Utilizzo anni precedenti (Euro)
FRATELLI TANFOGLIO SRL	6	46.800,00	0,00
FRO-AIR LIQUIDE WELDING ITALIA S.P.A. CON SOCIO UNICO	4	80.066,63	0,00
GE AVIO S.R.L.	2307	157.259.377,53	573.716.555,79
GELCO S.P.A.	14	186.557,32	0,00
GETTI SPECIALI S.R.L.	22	155.843,44	56.496,00
GLENAIR ITALIA S.P.A.	16	623.600,75	223.302,89
HYPERTAC SPA	399	1.802.782,08	1.119.044,15
I.D.S. INGEGNERIA DEI SISTEMI S.P.A.	3	145.398,55	363.375,45
ICAR S.P.A. - INDUSTRIA CONDENSATORI	4	373.318,50	0,00
IFEN S.P.A.	9	3.712.625,83	6.326.980,12
INDUSTRIE BITOSSO S.P.A.	163	6.479.007,93	7.252.021,00
INSIS S.P.A	1	43.289,39	0,00
INTERMARINE S.P.A.	6	2.602.061,84	1.364.948,45
ISOCLIMA S.P.A.	41	2.630.111,46	0,00
ISOTTA FRASCHINI MOTORI S.P.A.	3	1.018.921,00	0,00
ITT CANNON VEAM ITALIA S.R.L.	8	70.176,22	1.275,94
IVECO DEFENCE VEHICLES S.P.A.	1163	135.207.285,74	79.553.603,43
IVECO OTO MELARA SOCIETÀ CONSORTILE A.R.L.	2	1.799.000,00	0,00
IVECO S.P.A.	27	7.423.338,08	48.061.081,10
JOINTEK S.R.L.	77	1.262.521,02	602.729,94
KME ITALY S.P.A.	12	304.655,07	0,00
L.M.A. S.R.L.	49	1.997.274,34	1.623.706,00
LARIMART S.P.A.	2	71.200,00	17.800,00

Tipo di operazione: Esportazione Definitiva (EX)

Riepilogo per operatore

Denominazione operatore	Numero di operazioni svolte	Stato di avanzamento annuale (Euro)	Utilizzo anni precedenti (Euro)
LEONARDO S.P.A.	11696	1.507.462.059,43	3.563.876.089,68
LOGIC S.P.A.	34	1.192.623,40	3.410.279,00
M.E.S. S.P.A. MECCANICA PER L ELETTRONICA E	45	12.786.248,94	2.488.267,07
M.P.G. INSTRUMENTS S.R.L.	23	1.275.802,20	906.182,31
MAGNAGHI AERONAUTICA S.P.A.	42	1.696.629,59	1.965.183,33
MAKO SHARK S.R.L.	9	104.372,00	406.882,00
MARCONI INDUSTRIAL SERVICES S.P.A.	30	356.107,50	0,00
MARIANO PRAVISANI & C. S.R.L.	2	402.100,00	0,00
MARTEC S.P.A.	1	43.200,00	0,00
MBDA ITALIA SPA	201	81.040.194,04	179.219.496,88
MEC-MA S.R.L.	1	24.003,00	0,00
MECAER AVIATION GROUP S.P.A.	82	3.217.561,17	1.042.936,00
MECAL SRL	6	63.161,92	0,00
MICROTECNICA S.R.L.	1316	40.060.416,84	72.875.129,70
MINISTERO DELLA DIFESA	1	469.333,42	0,00
MINUTERIE 3M SRL	69	1.332.632,88	922.971,50
MIPOT S.P.A.	1	18.900,00	92.036,70
MOOG ITALIANA S.R.L.	59	2.255.615,28	294.550,61
NORTHROP GRUMMAN ITALIA S.P.A.	362	28.813.308,23	41.341.797,59
NORTHWEST S.R.L.	1	4.239,40	0,00
NUOVA JAGER S.R.L.	3	289.026,60	1.158.537,52
O.M.C. DI CORTI GILBERTO	1	1.180,00	0,00
O.V.S. VILLELLA S.R.L.	22	678.426,22	603.179,01

Tipo di operazione: Esportazione Definitiva (EX)

Riepilogo per operatore

Denominazione operatore	Numero di operazioni svolte	Stato di avanzamento annuale (Euro)	Utilizzo anni precedenti (Euro)
OFFICINE FONDERIE PATRONE S.P.A.	15	990.691,04	0,00
OFFICINE MECCANICHE AERONAUTICHE O.M.A. S.P.A.	170	2.054.898,53	4.377.482,36
OMC - WIRELOMBARDIA SRL	1	271.344,00	0,00
ORIZZONTE SISTEMI NAVALI S.P.A.	40	166.158.652,68	368.665.457,79
PAGE EUROPA S.R.L.	12	4.986.886,12	0,00
PIAGGIO AERO INDUSTRIES S.P.A.	215	14.589.223,26	3.791.631,77
PIETRO ROSA TBM S.R.L.	14	808.387,50	0,00
R.W.M. ITALIA S.P.A.	141	88.683.615,38	70.583.863,59
REBEL ALLIANCE S.R.L.	1	241.000,00	0,00
RHEINMETALL ITALIA S.P.A.	108	24.859.072,36	20.237.561,36
RHODE & SCHWARZ ITALIA S.P.A.	26	309.770,60	71.400,00
ROTODYNE S.R.L.	1	37.259,40	0,00
S.I.E.L. S.R.L.	12	190.530,04	0,00
SACIL S.R.L.	36	1.361.670,61	133.346,16
SAGICOFIM S.P.A.	16	1.366.368,00	0,00
SEASTEMA S.P.A.	10	902.060,00	0,00
SECONDO MONA S.P.A.	546	11.801.318,32	4.954.659,71
SICAMB S.P.A.	13	1.835.807,86	7.994.920,17
SIMAD S.P.A.	2	3.100,00	0,00
SIMMEL DIFESA S.P.A.	59	30.928.155,86	0,00
SKF INDUSTRIE S.P.A.	35	2.134.358,34	914.886,35
SO.MA.C.I.S. - S.P.A. -	71	602.577,65	390.689,43
SOCIETA INDUSTRIA MECCANICA S.I.ME. S.R.L.	1	1.275,27	211,90

Tipo di operazione: Esportazione Definitiva (EX)

Riepilogo per operatore

Denominazione operatore	Numero di operazioni svolte	Stato di avanzamento annuale (Euro)	Utilizzo anni precedenti (Euro)
SUPPORT LOGISTIC SERVICES S.R.L.	25	1.743.597,28	504.725,60
T.C.S. GROUP S.R.L.	6	34.425,22	507.497,63
TASTITALIA S.R.L.	2	3.788,00	0,00
TECNOSERVICES S.A.S DI MARRAS BRUNO & C.	8	133.373,00	0,00
TEKNE S.R.L.	19	3.012.017,42	0,00
TELEGI S.R.L.	6	148.346,25	0,00
TELESPAZIO SPA	12	3.540.619,00	3.458.351,22
THALES ALENIA SPACE ITALIA S.P.A.	9	20.418.865,56	1.804.600,00
THALES ITALIA S.P.A.	80	3.069.499,98	2.485.012,78
THALES STARMILLE S.R.L.	15	1.057.361,19	6.931.789,93
U.E.E. ITALIA S.R.L.	59	7.455.017,40	1.133.398,00
UMBRA CUSCINETTI S.P.A.	13	303.397,35	833.477,86
VASINI DIANA & GUALANDI S.R.L.	3	526.603,00	1.702.600,00
VIRTUALABS SOCIETA' A RESPONSABILITA' LIMITATA	7	8.000.088,55	0,00
VITROCISSET S.P.A.	19	11.767.604,15	14.551.462,16
WARTSILA ITALIA SPA	32	6.468.823,50	0,00
Totale complessivo		2.751.874.504,85	

Riesportazione (RE)
Riepilogo per operatore
TAB. M1 - APPENDICE

Denominazione operatore	Numero di operazioni svolte	Stato di avanzamento annuale (Euro)	Utilizzo anni precedenti (Euro)
AEREA S.P.A.	9	309.490,00	345.000,00
AGUSTAWESTLAND SPA	4	714.315,87	1.128.612,23
ALENIA AERMACCHI SPA	28	1.990.245,28	0,00
ASE S.P.A.	24	1.183.786,32	1.761.520,58
ELET.CA S.R.L.	2	38.993,00	0,00
ELETTRONICA ASTER S.P.A.	28	1.332.137,60	3.901.144,36
ELETTRONICA S.P.A.	74	22.495.681,08	96.009.788,83
FIMAC S.P.A.	1	20.000,00	100.000,00
GE AVIO S.R.L.	32	11.632.782,72	134.604.389,11
IVECO DEFENCE VEHICLES S.P.A.	3	585.644,59	157.610,40
LEONARDO S.P.A.	1950	155.254.835,81	478.918.386,39
LOGIC S.P.A.	24	264.673,55	965.110,12
M.E.S. S.P.A. MECCANICA PER L ELETTRONICA E	14	1.262.197,41	1.439.043,28
M.P.G. INSTRUMENTS S.R.L.	2	160.187,73	0,00
MBDA ITALIA SPA	34	8.945.799,38	24.207.157,33
MICROTECNICA S.R.L.	208	5.089.495,29	37.891.089,84
MOOG ITALIANA S.R.L.	1	6.051,54	5.780,57
NORTHROP GRUMMAN ITALIA S.P.A.	71	12.671.298,52	22.404.953,17
OFFICINE MECCANICHE AERONAUTICHE O.M.A. S.P.A.	28	374.883,30	622.372,46
ORIZZONTE SISTEMI NAVALI S.P.A.	8	358.825,00	77.600,00
R.W.M. ITALIA S.P.A.	1	15.000,00	0,00
RHEINMETALL ITALIA S.P.A.	73	8.371.795,59	33.017.351,72
SECONDO MONA S.P.A.	20	287.859,91	2.604.789,51

Tipo di operazione: Riesportazione (RE)

Riepilogo per operatore

Denominazione operatore	Numero di operazioni svolte	Stato di avanzamento annuale (Euro)	Utilizzo anni precedenti (Euro)
SUPPORT LOGISTIC SERVICES S.R.L.	1	16.640,00	0,00
TELEGI S.R.L.	7	240.572,75	0,00
VITROCISSET S.P.A.	14	2.963.898,08	0,00
Totale complessivo		236.587.090,32	

Temporanea Esportazione (TE)

Riepilogo per operatore

TAB. N1

Tipo di operazione: Temporanea Esportazione (TE)

Riepilogo per operatore

Denominazione operatore	Numero di operazioni svolte	Stato di avanzamento annuale (Euro)	Utilizzo anni precedenti (Euro)
AEREA S.P.A.	1	12.000,00	114.000,00
AGUSTAWESTLAND SPA	8	277.447,40	1.123.889,66
B.M.D. S.P.A.	2	263.880,28	0,00
BENELLI ARMI SPA	2	4.144,00	0,00
ELETTRONICA ASTER S.P.A.	1	93.000,00	0,00
ELETTRONICA S.P.A.	17	1.264.365,05	441.346,00
FABBRICA DI ARMI P. BERETTA S.P.A.	65	101.542,00	0,00
FRATELLI TANFOGLIO SRL	1	500,00	0,00
GE AVIO S.R.L.	6	337.753,16	23.632,62
GELCO S.P.A.	1	531,30	0,00
GEM ELETTRONICA S.R.L.	3	86.500,00	0,00
INSIS S.P.A	4	607.752,15	0,00
ISI GEIE S.P.A.	2	76.075,33	517.952,63
IVECO DEFENCE VEHICLES S.P.A.	1	12.960,00	0,00
LEONARDO S.P.A.	652	110.436.267,63	93.730.742,49
LOGIC S.P.A.	2	334.804,00	0,00
M.P.G. INSTRUMENTS S.R.L.	15	109.449,47	198.561,98
MAGNAGHI AERONAUTICA S.P.A.	1	1.000,00	0,00
MBDA ITALIA SPA	21	472.572,76	1.180.263,12
MICROTECNICA S.R.L.	41	358.864,65	259.991,54
MOOG ITALIANA S.R.L.	3	72.497,44	555.726,76
NORTHROP GRUMMAN ITALIA S.P.A.	31	2.741.744,56	1.733.262,64
RHEINMETALL ITALIA S.P.A.	33	4.328.402,49	7.563.956,70

Tipo di operazione: Temporanea Esportazione (TE)

Riepilogo per operatore

Denominazione operatore	Numero di operazioni svolte	Stato di avanzamento annuale (Euro)	Utilizzo anni precedenti (Euro)
SECONDO MONA S.P.A.	13	127.592,71	587.722,89
SICAMB S.P.A.	1	91.308,57	0,00
SUPPORT LOGISTIC SERVICES S.R.L.	3	4.000,00	29.000,00
TEKNE S.R.L.	1	200.000,00	0,00
THALES STARMILLE S.R.L.	3	13.314,97	517.321,44
VITROCISSET S.P.A.	1	16.850,00	0,00
Totale complessivo		122.447.119,92	

Importazione Definitiva (IM)

Riepilogo per operatore

TAB. 01

Tipo di operazione: Importazione Definitiva (IM)

Riepilogo per operatore

Denominazione operatore	Numero di operazioni svolte	Stato di avanzamento annuale (Euro)	Utilizzo anni precedenti (Euro)
AGUSTAWESTLAND SPA	2	34.643,82	119.852,65
AMPASPACE S.R.L.	5	17,70	0,00
ANGELO PODESTA' S.R.L.	1	20.994,42	0,00
ASE S.P.A.	6	32.638,80	22.786,68
AVIO S.P.A.	2	63.296,47	0,00
B.M.D. S.P.A.	1	40,33	0,00
ELETTRONICA S.P.A.	17	9.842.019,95	6.838.484,30
FABBRICA DI ARMI P. BERETTA S.P.A.	38	703.597,24	155.951,80
GE AVIO S.R.L.	2	99.631,52	0,00
ISI GEIE S.P.A.	1	7.690,00	684.344,03
ITAS S.R.L.	3	9.605,96	0,00
ITT CANNON VEAM ITALIA S.R.L.	3	1.617,84	0,00
LARIMART S.P.A.	5	598.560,00	227.200,00
LEONARDO S.P.A.	245	61.416.542,30	19.312.561,63
M.E.S. S.P.A. MECCANICA PER L ELETTRONICA E	1	13.282,56	0,00
M.P.G. INSTRUMENTS S.R.L.	22	1.242.329,99	248.943,90
MBDA ITALIA SPA	13	2.865.641,73	0,00
MICROELIT S.P.A.	8	242.982,38	0,00
MOOG ITALIANA S.R.L.	51	433.978,16	82.538,09
NORTHROP GRUMMAN ITALIA S.P.A.	67	3.318.643,33	10.769.217,79
PORTA SOLUTIONS SPA	1	6.276,45	0,00
R.W.M. ITALIA S.P.A.	7	347.827,27	540.984,30
RHEINMETALL ITALIA S.P.A.	25	3.249.079,40	1.228.182,87

Tipo di operazione: Importazione Definitiva (IM)

Riepilogo per operatore

Denominazione operatore	Numero di operazioni svolte	Stato di avanzamento annuale (Euro)	Utilizzo anni precedenti (Euro)
SECONDO MONA S.P.A.	6	54.675,49	119.940,51
SEKUR SISTEMI SRL	4	167.040,60	183.159,00
SELENIA 2000 S.R.L.	5	45.032,77	0,00
SICAMB S.P.A.	3	266.006,47	0,00
SIMMEL DIFESA S.P.A.	28	5.582.033,93	434.893,30
STELIT SOCIETA A RESPONSABILITA LIMITATA	2	118.893,12	0,00
SUPPORT LOGISTIC SERVICES S.R.L.	1	32.000,00	256.668,00
THALES STARMILLE S.R.L.	3	294.348,71	1.769.405,83
Totale complessivo		91.110.968,71	

Reimportazione(RI)
Riepilogo per operatore
TAB. 01 - APPENDICE

Tipo di operazione: Reimportazione(RI)

Riepilogo per operatore

Denominazione operatore	Numero di operazioni svolte	Stato di avanzamento annuale (Euro)	Utilizzo anni precedenti (Euro)
AEREA S.P.A.	1	26.080,47	127.349,08
AGUSTAWESTLAND SPA	13	662.086,76	126.749,85
B.M.D. S.P.A.	2	263.880,28	0,00
DESIGN MANUFACTURING S.P.A.	10	679.622,96	870.000,00
ELETTRONICA ASTER S.P.A.	1	93.000,00	0,00
ELETTRONICA S.P.A.	21	490.605,13	254.546,00
FABBRICA DI ARMI P. BERETTA S.P.A.	27	42.206,00	0,00
FRATELLI TANFOGLIO SRL	3	1.250,00	0,00
GE AVIO S.R.L.	8	75.797,43	17.828,00
GEM ELETTRONICA S.R.L.	4	136.500,00	0,00
INSIS S.P.A	3	165.000,00	0,00
ISI GEIE S.P.A.	3	68.014,33	461.820,61
IVECO DEFENCE VEHICLES S.P.A.	4	2.030.000,00	0,00
LEONARDO S.P.A.	823	101.783.098,25	81.236.722,01
LOGIC S.P.A.	2	334.804,00	0,00
M.P.G. INSTRUMENTS S.R.L.	15	69.088,81	59.448,41
MAGNAGHI AERONAUTICA S.P.A.	1	1.000,00	0,00
MBDA ITALIA SPA	17	459.049,81	827.764,57
MICROTECNICA S.R.L.	77	370.018,03	129.611,61
MOOG ITALIANA S.R.L.	3	121.895,37	407.532,96
NORTHROP GRUMMAN ITALIA S.P.A.	79	1.077.363,31	4.269.620,05
PIAGGIO AERO INDUSTRIES S.P.A.	7	14.149.646,00	56.034,00
RHEINMETALL ITALIA S.P.A.	33	2.042.586,92	7.185.772,45

Tipo di operazione: Reimportazione(RI)

Riepilogo per operatore

Denominazione operatore	Numero di operazioni svolte	Stato di avanzamento annuale (Euro)	Utilizzo anni precedenti (Euro)
SECONDO MONA S.P.A.	11	79.604,68	485.225,62
SICAMB S.P.A.	1	91.308,57	0,00
SUPPORT LOGISTIC SERVICES S.R.L.	2	2.000,00	29.000,00
TEKNE S.R.L.	1	200.000,00	0,00
THALES STARMILLE S.R.L.	4	36.568,32	430.839,02
Totale complessivo		125.552.075,43	

Temporanea Importazione (TI)

Riepilogo per operatore

TAB. P1

Denominazione operatore	Numero di operazioni svolte	Stato di avanzamento annuale (Euro)	Utilizzo anni precedenti (Euro)
AEREA S.P.A.	7	286.990,00	577.500,00
AGUSTAWESTLAND SPA	4	257.848,26	2.136.378,49
ALENIA AERMACCHI SPA	1	1.166,23	3.312.372,14
ASE S.P.A.	8	660.308,75	1.134.975,50
CALZONI SRL	13	1.598.149,79	1.615.872,89
ELET.CA S.R.L	1	23.395,80	0,00
ELETTRONICA ASTER S.P.A.	12	1.400.356,82	5.429.873,95
ELETTRONICA S.P.A.	34	13.503.264,00	74.626.489,89
FIMAC S.P.A.	2	157.000,00	120.000,00
GE AVIO S.R.L.	27	17.157.344,81	50.907.026,01
GEM ELETTRONICA S.R.L.	1	1.610,00	0,00
ICAR S.P.A. - INDUSTRIA CONDENSATORI	1	10.000,00	0,00
IVECO DEFENCE VEHICLES S.P.A.	2	118.207,80	309.562,40
LEONARDO S.P.A.	1002	220.797.801,70	483.082.235,72
LOGIC S.P.A.	22	279.534,96	322.312,00
M.E.S. S.P.A. MECCANICA PER L ELETTRONICA E	15	1.186.840,59	1.791.031,25
M.P.G. INSTRUMENTS S.R.L.	1	15.930,22	0,00
MAGNAGHI AERONAUTICA S.P.A.	4	22.235,23	0,00
MBDA ITALIA SPA	42	9.432.810,30	17.179.442,74
MICROTECNICA S.R.L.	159	4.075.595,65	40.282.340,21
MOOG ITALIANA S.R.L.	1	6.051,54	5.780,57
NORTHROP GRUMMAN ITALIA S.P.A.	39	5.981.160,22	19.994.613,18
OFFICINE MECCANICHE AERONAUTICHE O.M.A. S.P.A.	21	267.295,76	892.836,75

Tipo di operazione: Temporanea Importazione (TI)

Riepilogo per operatore

Denominazione operatore	Numero di operazioni svolte	Stato di avanzamento annuale (Euro)	Utilizzo anni precedenti (Euro)
ORIZZONTE SISTEMI NAVALI S.P.A.	3	604.325,00	432.100,00
PIAGGIO AERO INDUSTRIES S.P.A.	3	7.723.929,68	0,00
R.W.M. ITALIA S.P.A.	10	4.974.094,83	0,00
RHEINMETALL ITALIA S.P.A.	40	9.422.537,58	35.821.053,98
SECONDO MONA S.P.A.	22	127.105,49	185.391,40
SUPPORT LOGISTIC SERVICES S.R.L.	4	74.624,20	0,00
TELEGI S.R.L.	7	240.572,77	0,00
VITROCISSET S.P.A.	1	177.982,39	0,00
Totale complessivo		300.586.070,37	

Esportazione Definitiva (EX)

Riepilogo per paese

TAB. M2

Tipo di operazione: Esportazione Definitiva (EX)

Riepilogo per paese

Area geografica	Paese	Numero di operazioni svolte	Stato di avanzamento annuale (Euro)	Utilizzo anni precedenti (Euro)
1	Austria	158	16.537.960,63	76.297.851,02
1	Belgio	327	21.784.812,60	74.518.744,58
1	Bulgaria	19	2.687.401,07	20.094.743,35
1	Cipro	3	1.169,91	0,00
1	Danimarca	158	14.547.862,34	22.113.812,37
1	Estonia	5	266.424,00	0,00
1	Finlandia	80	1.563.872,88	7.115.047,97
1	Francia	2677	283.607.628,97	346.638.113,13
1	Germania	3515	292.011.383,54	725.835.389,10
1	Grecia	64	3.057.066,46	24.524.618,57
1	Irlanda	7	569.290,00	42.490,00
1	Lituania	86	3.423.746,87	11.267.984,67
1	Lussemburgo	14	487.265,95	170.113,38
1	Malta	4	16.462.380,00	0,00
1	Paesi Bassi	142	35.647.728,91	17.580.153,13
1	Polonia	198	128.743.053,92	74.954.001,07
1	Portogallo	141	21.667.021,82	16.211.802,24
1	Regno Unito	3789	229.425.651,87	661.597.871,38
1	Rep. Ceca	67	23.618.009,65	10.990.925,61
1	Rep. slovacca	59	42.709.671,98	1.300.000,00
1	Romania	144	19.975.552,27	17.285.755,59
1	Spagna (escluse XC XL)	1263	86.364.362,35	270.074.715,87
1	Svezia	170	39.092.358,71	64.331.375,24

Tipo di operazione: Esportazione Definitiva (EX)

Riepilogo per paese

Area geografica	Paese	Numero di operazioni svolte	Stato di avanzamento annuale (Euro)	Utilizzo anni precedenti (Euro)
1	Ungheria	1	17.554,70	0,00
2	Albania	19	3.806.645,60	0,00
2	Canada	90	3.496.533,16	20.333.148,39
2	Islanda	2	666,00	0,00
2	Norvegia	563	23.240.942,98	49.068.973,69
2	Stati Uniti d'America	2143	218.007.347,17	274.938.696,20
2	Turchia	800	147.098.390,31	245.094.952,42
3	Afganistan	6	603.541,50	0,00
3	Algeria	279	171.090.949,48	385.504.194,96
3	Angola	2	12.380.800,00	0,00
3	Arabia Saudita	972	130.698.985,34	229.172.967,90
3	Argentina	30	8.231.113,34	7.994.920,17
3	Australia	884	39.730.016,11	115.502.464,18
3	Bahrein	36	14.374.940,64	212.500,00
3	Bangladesh	103	69.810.416,58	47.113.708,58
3	Bolivia	3	491.038,70	0,00
3	Botswana	1	1.500.000,00	0,00
3	Brasile	394	23.881.852,54	39.353.113,80
3	Brunei	1	8.142,00	0,00
3	Ciad	27	1.349.968,15	83.344.704,38
3	Cile	17	2.389.796,31	2.780.668,96
3	Cina	1	250.085,38	0,00
3	Colombia	8	217.240,13	2.933.445,24

Tipo di operazione: Esportazione Definitiva (EX)

Riepilogo per paese

Area geografica	Paese	Numero di operazioni svolte	Stato di avanzamento annuale (Euro)	Utilizzo anni precedenti (Euro)
3	Congo (Repubblica)	18	2.826.507,42	0,00
3	Corea del Sud	246	13.514.133,18	8.743.718,19
3	Costa d'Avorio	2	105.250,00	0,00
3	Ecuador	9	8.370.199,28	613.950,20
3	Egitto	101	17.764.173,70	137.725,00
3	Emirati arabi uniti	198	58.306.284,12	134.782.448,64
3	Filippine	16	7.431.584,36	59.214.340,75
3	Giappone	117	3.408.444,31	22.101.026,11
3	Giordania	77	2.743.782,64	3.318.604,49
3	Guatemala	2	284.000,00	0,00
3	Honduras	1	253.600,00	0,00
3	India	283	33.669.930,57	50.913.040,26
3	Indonesia	49	16.062.606,74	7.279.208,10
3	Irak	8	1.638.500,00	0,00
3	Iran	2	1.716.050,00	0,00
3	Israele	271	10.443.011,75	443.674.947,60
3	Kazakistan	6	78.996,00	0,00
3	Kenia	4	3.706.296,00	1.532.316,00
3	Kosovo (cfr la risoluzione 1244 del Consiglio di Sicurezza delle	6	244.044,50	0,00
3	Kuwait	44	13.153.445,82	263.968,50
3	Libano	26	7.818.313,57	8.713.600,00
3	Malaysia	41	5.253.356,40	3.376.677,05
3	Marocco	41	27.701.049,57	3.266.846,91

Tipo di operazione: Esportazione Definitiva (EX)

Riepilogo per paese

Area geografica	Paese	Numero di operazioni svolte	Stato di avanzamento annuale (Euro)	Utilizzo anni precedenti (Euro)
3	Messico	22	1.017.659,19	1.491.033,40
3	Nuova Zelanda	28	2.408.523,04	8.630.311,02
3	Oman	496	66.998.176,09	128.309.662,35
3	Pakistan	225	94.960.183,51	26.361.723,26
3	Peru'	110	44.063.654,51	155.208.577,79
3	Qatar	24	3.764.158,68	3.129.999,56
3	Singapore	444	46.588.659,39	334.154.551,74
3	Somalia	1	469.333,42	0,00
3	Sri Lanka	2	23.700,00	0,00
3	Sud Africa	26	2.454.902,78	804.917,03
3	Svizzera	81	9.912.567,05	13.266.132,56
3	Tailandia	83	52.636.477,03	37.393.627,97
3	Taiwan	31	17.919.226,57	10.266.890,29
3	Togo	2	230.000,00	0,00
3	Tunisia	23	5.905.763,42	9.337,72
3	Turkmenistan	9	8.604.517,23	65.816.237,23
3	Uruguay	2	1.500,00	0,00
3	Vietnam	7	493.300,19	0,00
		Totale complessivo	2.751.874.504,85	

Riesportazione (RE)
Riepilogo per paese
TAB. M2 - APPENDICE

Tipo di operazione: Riesportazione (RE)

Riepilogo per paese

Area geografica	Paese	Numero di operazioni svolte	Stato di avanzamento annuale (Euro)	Utilizzo anni precedenti (Euro)
1	Danimarca	32	880.119,93	11.606.009,44
1	Francia	86	7.982.216,51	8.161.669,79
1	Germania	13	255.493,89	4.893.186,46
1	Regno Unito	77	1.725.697,40	13.237.726,58
2	Canada	199	14.553.741,20	70.042.112,93
2	Norvegia	8	169.485,52	386.352,03
2	Stati Uniti d'America	231	23.333.028,26	73.425.334,75
2	Turchia	285	56.524.565,97	67.158.242,10
3	Algeria	19	1.711.921,06	1.804.983,02
3	Arabia Saudita	37	1.295.725,25	4.511.760,34
3	Australia	110	17.379.621,76	23.799.601,27
3	Brasile	263	17.488.272,51	171.297.835,96
3	Cile	11	348.454,72	0,00
3	Cina	2	336.368,79	1.460.451,24
3	Congo (Repubblica)	3	201.700,00	155.200,00
3	Corea del Sud	33	1.818.672,86	2.680.125,77
3	Egitto	6	129.000,00	790.615,95
3	Emirati arabi uniti	125	23.899.230,82	100.590.123,08
3	Giappone	40	7.759.459,75	36.684.270,89
3	Giordania	11	629.436,20	705.157,62
3	India	151	6.265.591,21	19.436.395,84
3	Israele	405	24.730.429,59	30.742.055,69
3	Kuwait	24	4.509.567,76	18.141.351,94

Tipo di operazione: Riesportazione (RE)

Riepilogo per paese

Area geografica	Paese	Numero di operazioni svolte	Stato di avanzamento annuale (Euro)	Utilizzo anni precedenti (Euro)
3	Malaysia	48	1.997.220,36	7.636.827,36
3	Marocco	2	96.725,42	3.161.929,14
3	Nigeria	25	1.627.349,49	0,00
3	Nuova Zelanda	25	1.443.239,66	6.674.277,21
3	Oman	28	1.514.946,78	5.502.049,29
3	Pakistan	179	5.411.308,29	14.606.176,95
3	Peru'	21	377.083,90	831.621,75
3	Qatar	5	1.449.900,82	2.390.146,92
3	Singapore	23	2.739.914,03	113.810.701,75
3	Sud Africa	2	516.000,00	270.000,00
3	Svizzera	131	5.475.600,61	23.567.406,84
3	Turkmenistan	1	10.000,00	0,00
		Totale complessivo	236.587.090,32	

Temporanea Esportazione (TE)

Riepilogo per paese

TAB. N2

Tipo di operazione: Temporanea Esportazione (TE)

Riepilogo per paese

Area geografica	Paese	Numero di operazioni svolte	Stato di avanzamento annuale (Euro)	Utilizzo anni precedenti (Euro)
1	Austria	3	90.800,00	196.176,00
1	Finlandia	12	222.884,43	307.900,66
1	Francia	66	2.905.130,13	19.525.153,38
1	Germania	37	699.653,13	6.856.711,13
1	Paesi Bassi	33	2.634.350,00	5.585.351,44
1	Portogallo	5	22.944,07	158.954,10
1	Regno Unito	42	745.031,22	13.771.921,83
1	Spagna (escluse XC XL)	5	225.854,00	188.682,38
2	Canada	14	703.704,00	264.231,60
2	Stati Uniti d'America	412	31.212.774,80	36.506.360,76
2	Turchia	16	345.336,00	600.330,00
3	Arabia Saudita	23	401.318,00	0,00
3	Australia	1	15.000,00	0,00
3	Azerbaigian	8	32.221.738,00	0,00
3	Bahrein	13	2.777.290,00	0,00
3	Brasile	22	753.329,91	0,00
3	Colombia	1	63.667,56	0,00
3	Congo (Repubblica)	36	2.684.531,00	12.523.841,25
3	Corea del Sud	4	173.458,00	0,00
3	Emirati arabi uniti	31	31.833.560,14	514.972,00
3	India	10	544.768,00	19.028,00
3	Indonesia	20	29.020,00	0,00
3	Israele	39	2.151.977,51	1.113.762,59

Tipo di operazione: Temporanea Esportazione (TE)

Riepilogo per paese

Area geografica	Paese	Numero di operazioni svolte	Stato di avanzamento annuale (Euro)	Utilizzo anni precedenti (Euro)
3	Kuwait	6	76.800,00	0,00
3	Macedonia, Ex repubblica iugoslava di	1	6.000,00	0,00
3	Malaysia	2	16.314,97	436.321,44
3	Oman	1	500,00	0,00
3	Pakistan	1	30.000,00	0,00
3	Qatar	1	650.000,00	0,00
3	Singapore	12	1.390.500,00	25.000,00
3	Sud Africa	5	169.097,00	2.419.841,00
3	Svizzera	25	4.158.114,33	7.523.230,91
3	Tailandia	14	153.836,79	0,00
3	Taiwan	7	2.034.678,36	0,00
3	Turkmenistan	6	211.850,00	39.600,00
3	Uruguay	1	91.308,57	0,00
		Totale complessivo	122.447.119,92	

Importazione Definitiva (IM)

Riepilogo per paese

TAB. O2

Tipo di operazione: Importazione Definitiva (IM)

Riepilogo per paese

Area geografica	Paese	Numero di operazioni svolte	Stato di avanzamento annuale (Euro)	Utilizzo anni precedenti (Euro)
1	Francia	1	7.690,00	684.344,03
2	Canada	22	166.727,18	15.587,53
2	Stati Uniti d'America	367	59.991.231,56	27.446.870,04
2	Turchia	11	2.414.941,00	229.800,00
3	Bosnia-Erzegovina	5	1.349,00	0,00
3	Cina	9	822.390,85	414.416,01
3	Corea del Sud	4	167.661,37	20.477,29
3	Emirati arabi uniti	2	80.800,00	0,00
3	India	7	228.861,93	98.774,00
3	Israele	74	13.318.148,00	8.029.380,32
3	Malaysia	4	297.018,71	1.769.405,83
3	Messico	1	4.879.372,84	3.060.537,11
3	Peru'	9	575.511,13	0,00
3	Serbia	4	4.005.366,60	0,00
3	Sud Africa	3	179.007,00	256.668,00
3	Svizzera	37	3.923.591,54	968.854,52
3	Ucraina	1	40.000,00	0,00
3	Uruguay	17	11.300,00	0,00
		Totale complessivo	91.110.968,71	

Reimportazione(RI)
Riepilogo per paese
TAB. O2 - APPENDICE

Tipo di operazione: Reimportazione(RI)

Riepilogo per paese

Area geografica	Paese	Numero di operazioni svolte	Stato di avanzamento annuale (Euro)	Utilizzo anni precedenti (Euro)
1	Francia	82	2.494.269,91	4.411.448,29
1	Germania	117	1.474.245,16	3.372.941,34
1	Regno Unito	99	3.124.620,08	5.999.618,28
2	Canada	17	642.877,72	206.255,70
2	Stati Uniti d'America	626	24.660.179,73	36.726.870,06
2	Turchia	15	301.736,00	11.200,00
3	Arabia Saudita	15	408.809,00	0,00
3	Australia	1	15.000,00	0,00
3	Azerbaijan	6	32.221.738,00	0,00
3	Bahrein	9	313.600,00	0,00
3	Bolivia	1	470,00	31.100.000,00
3	Brasile	6	78.000,00	0,00
3	Colombia	1	63.667,56	0,00
3	Congo (Repubblica)	27	3.844.234,00	3.333.160,00
3	Corea del Sud	4	173.458,00	0,00
3	Egitto	2	88.250,00	0,00
3	Emirati arabi uniti	36	48.098.063,14	30.000,00
3	Giordania	3	2.556,00	0,00
3	India	6	295.484,42	105.652,00
3	Indonesia	1	200.000,00	0,00
3	Israele	32	1.269.724,53	764.721,89
3	Malaysia	3	39.568,32	415.839,02
3	Pakistan	5	9.750,00	42.000,00

Tipo di operazione: Reimportazione(RI)

Riepilogo per paese

Area geografica	Paese	Numero di operazioni svolte	Stato di avanzamento annuale (Euro)	Utilizzo anni precedenti (Euro)
3	Singapore	13	293.800,00	21.200,00
3	Sud Africa	4	126.060,00	2.419.911,00
3	Svizzera	25	1.476.544,76	7.145.046,66
3	Tailandia	4	113.800,00	0,00
3	Taiwan	3	2.948.887,57	0,00
3	Tunisia	12	681.372,96	870.000,00
3	Uruguay	1	91.308,57	0,00
		Totale complessivo	125.552.075,43	

Temporanea Importazione (TI)

Riepilogo per paese

TAB. P2

Tipo di operazione: Temporanea Importazione (TI)

Riepilogo per paese

Area geografica	Paese	Numero di operazioni svolte	Stato di avanzamento annuale (Euro)	Utilizzo anni precedenti (Euro)
1	Danimarca	17	711.048,55	12.147.766,87
1	Francia	62	1.767.625,24	5.562.195,07
1	Germania	15	538.411,76	1.669.918,14
1	Regno Unito	38	896.292,54	18.374.120,05
2	Canada	76	6.544.362,63	81.188.722,50
2	Norvegia	5	803.353,76	474.384,32
2	Stati Uniti d'America	204	61.887.259,39	87.278.651,31
2	Turchia	233	45.071.446,48	128.185.070,67
3	Algeria	8	2.101.600,53	5.133.228,90
3	Arabia Saudita	16	2.029.443,04	5.858.864,97
3	Australia	107	28.788.791,67	40.434.130,47
3	Brasile	95	23.939.426,20	81.100.039,33
3	Ciad	5	1.117.688,45	0,00
3	Cile	6	336.275,02	23.047,57
3	Cina	8	1.214.626,17	1.460.451,24
3	Congo (Repubblica)	1	92.000,00	414.230,00
3	Corea del Sud	22	845.162,69	3.321.949,52
3	Egitto	2	680.000,00	1.309.615,95
3	Emirati arabi uniti	61	13.865.187,88	75.689.510,27
3	Filippine	2	5.313,03	36.418,72
3	Giappone	13	3.548.124,70	8.946.485,92
3	Giordania	13	1.001.316,02	924.397,42
3	India	70	4.858.846,48	10.322.289,06

Tipo di operazione: Temporanea Importazione (TI)

Riepilogo per paese

Area geografica	Paese	Numero di operazioni svolte	Stato di avanzamento annuale (Euro)	Utilizzo anni precedenti (Euro)
3	Israele	107	22.671.241,98	43.006.812,65
3	Kuwait	7	4.384.291,41	20.185.182,55
3	Malaysia	25	1.023.411,65	4.921.618,39
3	Marocco	1	1.610,00	0,00
3	Messico	2	681.950,29	1.903.758,40
3	Nigeria	1	1.166,23	3.312.372,14
3	Nuova Zelanda	20	6.076.926,44	8.982.420,16
3	Oman	17	3.598.000,18	2.464.109,46
3	Pakistan	62	4.987.415,21	10.356.659,79
3	Peru'	29	613.533,59	1.320.818,03
3	Qatar	6	1.699.310,63	3.848.096,88
3	Singapore	19	681.871,76	14.929.087,56
3	Sud Africa	6	8.692.757,66	975.000,00
3	Svizzera	117	6.603.285,55	17.397.940,12
3	Taiwan	11	36.225.695,56	36.699.824,67
		Totale complessivo	300.586.070,37	

Programmi Intergovernativi

Riesportazione (RE)

TAB. M - APPENDICE

Programma	Denominazione Operatore	Stato avanzamento annuale (Euro)	Operazioni svolte
PMI-1	LEONARDO S.P.A.	395.002.788,92	2206
PMI-21	LEONARDO S.P.A.	1.362.954,00	96
PMI-1	GE AVIO S.R.L.	6.593.055,74	30
PMI-2	LOGIC S.P.A.	230.734,06	22
PMI-1	LOGIC S.P.A.	83.510,08	13
PMI-6	LEONARDO S.P.A.	226.452,88	2
PMI-1	MICROTECNICA S.R.L.	12.236.488,65	288
PMI-1	ELETTRONICA S.P.A.	78.559.812,74	482
PMI-1	OFFICINE MECCANICHE AERONAUTICHE O.M.A. S.P.A.	1.130.264,04	53
PMI-13	LEONARDO S.P.A.	1.246.925,35	37
PMI-1	FIMAC S.P.A.	1.567.878,75	16
PMI-2	AEREA S.P.A.	311.847,40	10
PMI-24	ELETTRONICA S.P.A.	645.800,00	11
PMI-2	OFFICINE MECCANICHE AERONAUTICHE O.M.A. S.P.A.	24.648,42	3
PMI-14	AVIO S.P.A.	801.015,53	3
PMI-2	LEONARDO S.P.A.	11.779.885,60	238
PMI-12	MBDA ITALIA SPA	4.277.306,09	23
PMI-1	AEREA S.P.A.	5.491.555,08	123
PMI-24	CONSORZIO SIGEN	30.000,00	1
PMI-26	AEREA S.P.A.	3.435,17	2
PMI-1	JOINTEK S.R.L.	600.000,00	3
PMI-2	MICROTECNICA S.R.L.	3.541.004,69	261
Totale complessivo		525.747.363,19	

Programmi Intergovernativi
Temporanea Esportazione (TE)
TAB. N

Programma	Denominazione Operatore	Stato avanzamento annuale (Euro)	Operazioni svolte
PMI-1	LEONARDO S.P.A.	162.005.772,75	2057
PMI-21	LEONARDO S.P.A.	1.038.258,60	51
PMI-20	LEONARDO S.P.A.	5.009.149,69	52
PMI-1	GE AVIO S.R.L.	3.477.133,07	69
PMI-6	LEONARDO S.P.A.	1.340.360,00	5
PMI-2	LOGIC S.P.A.	28.500,43	3
PMI-25	LEONARDO S.P.A.	2.380.000,00	2
PMI-11	FINCANTIERI S.P.A.	150.000,00	1
PMI-1	ASE S.P.A.	367.690,27	24
PMI-1	MICROTECNICA S.R.L.	148.591,06	7
PMI-13	LEONARDO S.P.A.	11.095,34	2
PMI-4	LEONARDO S.P.A.	573.790,00	4
PMI-24	MBDA ITALIA SPA	6.158,00	1
PMI-24	FINCANTIERI S.P.A.	1.143.612,00	11
PMI-26	GE AVIO S.R.L.	33.879,00	1
PMI-26	L.M.A. S.R.L.	3.233.120,54	9
PMI-11	FINCANTIERI SPA	35.685.878,00	12
PMI-1	FIMAC S.P.A.	206.506,41	13
PMI-2	AEREA S.P.A.	4.299,89	2
PMI-24	ELETTRONICA S.P.A.	200.561,50	7
PMI-14	AVIO S.P.A.	2.686.067,12	4
PMI-2	LEONARDO S.P.A.	23.034.199,88	129
PMI-24	LEONARDO S.P.A.	4.500.119,47	8

Tipo di operazione: Temporanea Esportazione (TE) - Programmi Intergovernativi

TAB. N

Programma	Denominazione Operatore	Stato avanzamento annuale (Euro)	Operazioni svolte
PMI-12	MBDA ITALIA SPA	35.350,00	5
PMI-1	AEREA S.P.A.	1.190.718,95	41
PMI-29	THALES ITALIA S.P.A.	10.935,59	2
PMI-1	NORTHROP GRUMMAN ITALIA S.P.A.	1.421.934,76	16
PMI-26	AEREA S.P.A.	325.896,16	8
PMI-12	THALES ITALIA S.P.A.	2.004.938,45	17
PMI-1	JOINTEK S.R.L.	10.000,00	1
PMI-2	MICROTECNICA S.R.L.	5.312,76	1
Totale complessivo		252.269.829,69	

Programmi Intergovernativi
Importazione Definitiva (IM)

TAB. O

Programma	Denominazione Operatore	Stato avanzamento annuale (Euro)	Operazioni svolte
PMI-1	LEONARDO S.P.A.	97.600.956,17	26
PMI-21	LEONARDO S.P.A.	728.000,00	12
PMI-1	MAGNAGHI AERONAUTICA S.P.A.	31.202,56	8
PMI-1	GE AVIO S.R.L.	2.337.896,29	12
PMI-4	LEONARDO S.P.A.	162.430,00	1
PMI-1	AEREA S.P.A.	753,31	1
PMI-2	LEONARDO S.P.A.	10.606.110,33	37
PMI-24	LEONARDO S.P.A.	58.873,13	2
PMI-1	NORTHROP GRUMMAN ITALIA S.P.A.	521.100,80	6
PMI-26	AEREA S.P.A.	452.447,29	42
Totale complessivo		112.499.769,88	

Programmi Intergovernativi

Reimportazione(RI)

TAB. O - APPENDICE

Programma	Denominazione Operatore	Stato avanzamento annuale (Euro)	Operazioni svolte
PMI-1	LEONARDO S.P.A.	69.717.986,90	814
PMI-14	LEONARDO S.P.A.	42.179,51	3
PMI-21	LEONARDO S.P.A.	1.251.000,00	52
PMI-26	LEONARDO S.P.A.	1.148.244,78	2
PMI-1	GE AVIO S.R.L.	416.782,76	30
PMI-6	LEONARDO S.P.A.	25.000,00	1
PMI-20	LEONARDO S.P.A.	113.676,71	9
PMI-1	MICROTECNICA S.R.L.	219.036,31	10
PMI-1	ELETTRONICA S.P.A.	422.977,00	4
PMI-13	LEONARDO S.P.A.	4.463,00	1
PMI-24	MBDA ITALIA SPA	24.200,00	3
PMI-26	L.M.A. S.R.L.	3.564.439,36	20
PMI-2	AEREA S.P.A.	345.718,24	6
PMI-2	LEONARDO S.P.A.	13.462.197,75	72
PMI-24	LEONARDO S.P.A.	113.463,10	2
PMI-12	MBDA ITALIA SPA	14.900,00	1
PMI-1	AEREA S.P.A.	2.556.125,50	68
PMI-14	ISI GEIE S.P.A.	52.411,00	2
PMI-1	NORTHROP GRUMMAN ITALIA S.P.A.	1.644.261,24	28
PMI-26	AEREA S.P.A.	147.402,53	11
PMI-12	THALES ITALIA S.P.A.	5.065.772,28	41
PMI-2	MICROTECNICA S.R.L.	26.446,20	4
Totale complessivo		100.378.684,17	

Programmi Intergovernativi
Temporanea Importazione (TI)

TAB. P

Programma	Denominazione Operatore	Stato avanzamento annuale (Euro)	Operazioni svolte
PMI-1	LEONARDO S.P.A.	396.303.135,41	2126
PMI-21	LEONARDO S.P.A.	1.620.736,00	59
PMI-1	GE AVIO S.R.L.	2.799.387,37	12
PMI-2	LOGIC S.P.A.	230.173,05	30
PMI-1	LOGIC S.P.A.	88.390,38	14
PMI-6	LEONARDO S.P.A.	662.168,90	9
PMI-1	OFFICINE MECCANICHE AERONAUTICHE O.M.A. S.P.A.	723.735,17	95
PMI-1	ELETTRONICA S.P.A.	40.302.803,39	244
PMI-13	LEONARDO S.P.A.	1.058.549,16	26
PMI-1	MICROTECNICA S.R.L.	7.941.145,50	184
PMI-2	AEREA S.P.A.	43.323,92	1
PMI-1	FIMAC S.P.A.	613.320,12	9
PMI-24	ELETTRONICA S.P.A.	6.933.747,75	10
PMI-14	AVIO S.P.A.	2.942.718,06	6
PMI-2	OFFICINE MECCANICHE AERONAUTICHE O.M.A. S.P.A.	7.578,42	2
PMI-24	LEONARDO S.P.A.	1.892.000,00	1
PMI-2	LEONARDO S.P.A.	13.572.541,49	222
PMI-12	MBDA ITALIA SPA	2.598.204,41	9
PMI-1	AEREA S.P.A.	4.184.840,97	51
PMI-26	AEREA S.P.A.	25.924,31	3
PMI-1	JOINTEK S.R.L.	146.025,00	1
PMI-2	MICROTECNICA S.R.L.	1.824.603,48	252
Totale complessivo		486.515.052,26	

Programmi Intergovernativi

Riesportazione (RE)

Riepilogo per operatore

TAB. M1 - APPENDICE

Denominazione operatore	Numero di operazioni svolte	Stato di avanzamento annuale (Euro)
JOINTEK S.R.L.	3	600.000,00
LEONARDO S.P.A.	2579	409.619.006,76
OFFICINE MECCANICHE AERONAUTICHE O.M.A. S.P.A.	56	1.154.912,46
MICROTECNICA S.R.L.	549	15.777.493,34
ELETTRONICA S.P.A.	493	79.205.612,74
MBDA ITALIA SPA	23	4.277.306,09
LOGIC S.P.A.	35	314.244,14
GE AVIO S.R.L.	30	6.593.055,74
CONSORZIO SIGEN	1	30.000,00
AEREA S.P.A.	135	5.806.837,65
FIMAC S.P.A.	16	1.567.878,75
AVIO S.P.A.	3	801.015,53
Totale complessivo		525.747.363,20

Programmi Intergovernativi
Temporanea Esportazione (TE)
Riepilogo per operatore
TAB. N1

Denominazione operatore	Numero di operazioni svolte	Stato di avanzamento annuale (Euro)
JOINTEK S.R.L.	1	10.000,00
LEONARDO S.P.A.	2310	199.892.745,74
L.M.A. S.R.L.	9	3.233.120,54
FINCANTIERI SPA	12	35.685.878,00
FINCANTIERI S.P.A.	12	1.293.612,00
ASE S.P.A.	24	367.690,27
MICROTECNICA S.R.L.	8	153.903,82
ELETTRONICA S.P.A.	7	200.561,50
MBDA ITALIA SPA	6	41.508,00
THALES ITALIA S.P.A.	19	2.015.874,04
LOGIC S.P.A.	3	28.500,43
NORTHROP GRUMMAN ITALIA S.P.A.	16	1.421.934,76
GE AVIO S.R.L.	70	3.511.012,07
AEREA S.P.A.	51	1.520.915,01
FIMAC S.P.A.	13	206.506,41
AVIO S.P.A.	4	2.686.067,12
Totale complessivo		252.269.829,71

Programmi Intergovernativi
Importazione Definitiva (IM)
Riepilogo per operatore
TAB. 01

Denominazione operatore	Numero di operazioni svolte	Stato di avanzamento annuale (Euro)
LEONARDO S.P.A.	78	109.156.369,62
NORTHROP GRUMMAN ITALIA S.P.A.	6	521.100,80
MAGNAGHI AERONAUTICA S.P.A.	8	31.202,56
GE AVIO S.R.L.	12	2.337.896,29
AEREA S.P.A.	43	453.200,60
Totale complessivo		112.499.769,87

Programmi Intergovernativi

Reimportazione(RI)

Riepilogo per operatore

TAB. 01 - APPENDICE

Denominazione operatore	Numero di operazioni svolte	Stato di avanzamento annuale (Euro)
ISI GEIE S.P.A.	2	52.411,00
LEONARDO S.P.A.	956	85.878.211,75
L.M.A. S.R.L.	20	3.564.439,36
MICROTECNICA S.R.L.	14	245.482,51
ELETTRONICA S.P.A.	4	422.977,00
MBDA ITALIA SPA	4	39.100,00
THALES ITALIA S.P.A.	41	5.065.772,28
NORTHROP GRUMMAN ITALIA S.P.A.	28	1.644.261,24
GE AVIO S.R.L.	30	416.782,76
AEREA S.P.A.	85	3.049.246,26
	Totale complessivo	100.378.684,16

Programmi Intergovernativi
Temporanea Importazione (TI)
Riepilogo per operatore
TAB. P1

Denominazione operatore	Numero di operazioni svolte	Stato di avanzamento annuale (Euro)
JOINTEK S.R.L.	1	146.025,00
LEONARDO S.P.A.	2443	415.109.130,96
OFFICINE MECCANICHE AERONAUTICHE O.M.A. S.P.A.	97	731.313,59
ELETTRONICA S.P.A.	254	47.236.551,14
MICROTECNICA S.R.L.	436	9.765.748,98
MBDA ITALIA SPA	9	2.598.204,41
LOGIC S.P.A.	44	318.563,43
GE AVIO S.R.L.	12	2.799.387,37
AEREA S.P.A.	55	4.254.089,20
FIMAC S.P.A.	9	613.320,12
AVIO S.P.A.	6	2.942.718,06
Totale complessivo		486.515.052,26

Programmi Intergovernativi

Riesportazione (RE)

Riepilogo per paese

TAB. M2 - APPENDICE

Area geografica	Paese	Numero di operazioni svolte	Stato di avanzamento annuale (Euro)
1	Austria	4	1.450.698,91
1	Belgio	3	34.810,25
1	Francia	469	12.460.456,53
1	Germania	1364	161.690.723,90
1	Paesi Bassi	3	24.648,42
1	Regno Unito	1740	303.956.061,54
1	Spagna (escluse XC XL)	338	46.126.528,48
2	Stati Uniti d'America	2	3.435,17
		Totale complessivo	525.747.363,20

Programmi Intergovernativi
Temporanea Esportazione (TE)
Riepilogo per paese
TAB. N2

Area geografica	Paese	Numero di operazioni svolte	Stato di avanzamento annuale (Euro)
1	Austria	1	1.270.225,91
1	Francia	148	24.474.250,95
1	Germania	774	87.128.548,65
1	Grecia	8	36.791,03
1	Paesi Bassi	9	125.640,63
1	Polonia	7	699.291,35
1	Portogallo	4	940.165,82
1	Regno Unito	1073	101.565.253,25
1	Rep. Ceca	1	225,86
1	Spagna (escluse XC XL)	491	18.443.686,07
1	Ungheria	2	5.218,38
2	Norvegia	1	492.374,80
2	Stati Uniti d'America	40	14.656.956,51
3	Israele	4	51.200,50
3	Sud Africa	2	2.380.000,00
		Totale complessivo	252.269.829,71

Programmi Intergovernativi
Importazione Definitiva (IM)
Riepilogo per paese
TAB. O2

Area geografica	Paese	Numero di operazioni svolte	Stato di avanzamento annuale (Euro)
1	Francia	9	842.430,00
1	Germania	10	2.123.056,99
1	Regno Unito	25	3.180.994,45
1	Spagna (escluse XC XL)	13	703.960,30
2	Stati Uniti d'America	90	105.649.328,14
		Totale complessivo	112.499.769,88

Programmi Intergovernativi

Reimportazione(RI)

Riepilogo per paese

TAB. O2 - APPENDICE

Area geografica	Paese	Numero di operazioni svolte	Stato di avanzamento annuale (Euro)
1	Belgio	1	3.000,00
1	Francia	85	6.305.124,66
1	Germania	345	29.262.447,24
1	Grecia	1	16,88
1	Paesi Bassi	4	129.626,07
1	Portogallo	1	16,88
1	Regno Unito	463	43.787.007,77
1	Spagna (escluse XC XL)	208	9.449.004,43
1	Ungheria	1	16,88
2	Stati Uniti d'America	71	11.350.163,34
3	Israele	4	92.260,00
		Totale complessivo	100.378.684,15

Programmi Intergovernativi
Temporanea Importazione (TI)
Riepilogo per paese
TAB. P2

Area geografica	Paese	Numero di operazioni svolte	Stato di avanzamento annuale (Euro)
1	Austria	7	2.783.072,16
1	Francia	420	20.103.088,68
1	Germania	1112	147.576.226,68
1	Paesi Bassi	2	7.578,42
1	Regno Unito	1537	270.370.218,46
1	Spagna (escluse XC XL)	275	40.552.934,57
2	Stati Uniti d'America	13	5.121.933,30
		Totale complessivo	486.515.052,27

Licenze Globali di Progetto
Esportazione Definitiva (EX)
TAB. MG1

Denominazione Operatore	Quantità	Materiale oggetto del contratto	Stato avanzamento annuale (Euro)
ELETTRONICA ASTER S.P.A.	15	CABLAGGIO DESTRO CONTENITORE FLARE P/N EFFR34203	148.542,41
ELETTRONICA ASTER S.P.A.	16	CABLAGGIO SINISTRO CONTENITORE FLARE P/N EFFL34202	145.136,00
ELETTRONICA ASTER S.P.A.	1	CHASSIS ASSEMBLY 8602A006	600,00
ELETTRONICA ASTER S.P.A.	7	REGISTRATORE DATI MISSIONE PORTATILE P/N 162000-03	50.807,60
ELETTRONICA ASTER S.P.A.	14	REGISTRATORE DATI MISSIONE PORTATILE P/N 162000-02	126.403,73
ELETTRONICA ASTER S.P.A.	34	REGISTRATORE DATI MISSIONE PORTATILE P/N 8505U000	785.385,40
ELETTRONICA ASTER S.P.A.	54	REGISTRATORE DATI MISSIONE PORTATILE P/N 8506U000	263.030,76
ELETTRONICA ASTER S.P.A.	3	UNITA ELETTRONICA DI CONTROLLO FLARE P/N EFFC31402	86.989,64
ELETTRONICA ASTER S.P.A.	42	UNITA ELETTRONICA DI CONTROLLO FLARE P/N EFFC31403	760.044,94
ELETTRONICA ASTER S.P.A.	11	UNITA ELETTRONICA DI CONTROLLO FLARE P/N EFFC31404	84.950,00
ELETTRONICA S.P..A.	30	MATERIALE - APPARECCHIATURE ELETTRONICHE - RADAR, APPARECCHI DI RADIONAVIGAZIONE ED APPARECCHI DI	2.408.574,96
ELETTRONICA S.P..A.	11	MATERIALE - MATERIALI PER ADDESTR. MILIT. - PARTI RICONOSCIBILI DESTINATE A RADIOTRASMITTENTI,	31.550,00
FIMAC S.P.A.	928	AUXILIARY DOOR DAMPER	66.104,57
FIMAC S.P.A.	36	AUXILIARY DOOR DAMPER -	155.797,56
FIMAC S.P.A.	50	BLEED VALVE VALVOLA DI SPURGO 20007.042.00	2.378,00
FIMAC S.P.A.	32	HYDRAULIC PRESSURE SWITH	133.256,78
FIMAC S.P.A.	4	KRUAEGER FLAP ACTUATOR	40.147,42
FIMAC S.P.A.	120	PACKING PREFORMED GUARNIZIONE S30669.4.5V .34.10037R01	4.396,80
FIMAC S.P.A.	500	RICAMBIO DI 901001104	2.264,00
FIMAC S.P.A.	350	PARTI AEROMOBILE	1.624,00
FIMAC S.P.A.	60	RETAINER PACKING 34.10035R00	5.275,80
FIMAC S.P.A.	486	SEAL GUARNIZIONE 60.11540.00-60.11540R00 RICAMBIO DI 90.10011.04	8.502.362,43
FIMAC S.P.A.	20	SISTEMA DI CONDIZIONAMENTO VELIVOLO EFA 90-10750-06	181,00
FIMAC S.P.A.		WASHER LOCK 60.10539R01	

Denominazione Operatore	Quantità	Materiale oggetto del contratto	Stato avanzamento annuale (Euro)
FIMAC S.P.A.	15	packing assembly agt ring ricambio di 90.10010.02	1.501,65
FIMAC S.P.A.	145	retainer packing-guarnizione s55036-03605v-34-10036r00-ricambio-d9010011-04	5.381,55
FIMAC S.P.A.	300	washer key rondella di bloccaggio(20007 .038.00)60.10667r00 ricambio di 90.10011.04	378,00
FIMAC S.P.A.	350	washer key rondella di bloccaggio(20007 .041.00)60.10667r00 ricambio di 90.10011.04	483,00
LEONARDO S.P.A.	3	ALTRE MACCHINE ED APPARECCHI CON FUNZIONE SPECIFICA	7.969,54
LEONARDO S.P.A.	17	ALTRE VALVOLE A MEMBRANA	91.522,99
LEONARDO S.P.A.	2	ALTRI LAVORI DI GOMMA VULCANIZZATA NON INDURITA	323,25
LEONARDO S.P.A.	3	MATERIALE AEROMOBILI - RECORDED UNRECORD MEDIA	531,30
LEONARDO S.P.A.	9	MATERIALE PER AEROMOBILE - BUSSOLE. COMPRESSE QUELLE DI NAVIGAZIONE	515.525,19
LEONARDO S.P.A.	14	MATERIALE PER AEROMOBILE - MICCE DI SICUREZZA; CORDONI DETONANTI	35.762,88
LEONARDO S.P.A.	1	MATERIALE PER AEROMOBILI - ACCUMULATORI AL LITIO-ION	55.855,40
LEONARDO S.P.A.	48	MATERIALE PER AEROMOBILI - MACCHINE ED APPARECCHI CON UNA FUNZIONE SPECIFICA	30.932,44
LEONARDO S.P.A.	12	MATERIALI - AEROMOBILI - LAVORI DI ALLUMINIO	2.826,75
LEONARDO S.P.A.	139	MATERIALI - AEROMOBILI - PARTI DEGLI APPARECCHI DI AEROMOBILI	775.660,69
LEONARDO S.P.A.	1	MATERIALI - AEROMOBILI - TITANIO E LAVORI DI TITANIO, COMPRESI I CASCAMI E GLI AVANZI	3.592,05
LEONARDO S.P.A.	4	MATERIALI - AEROMOBILI - VALVOLE PER TRASMISSIONI PNEUMATICHE	8.868,26
LEONARDO S.P.A.	1	SCHEDE INTELLIGENTI (SMART CARDS) NON REGISTRATI	177,10
LEONARDO S.P.A.	1	TUBI FLESSIBILI DI METALLI COMUNI ANCHE CON I LORO ACCESSORI	3.927,94
LEONARDO S.P.A.	1	VALVOLE PER TRASMISSIONI	735,06
MBDA ITALIA SPA	36	ARMI, MUNIZIONI E LORO PARTI ED ACCESSORI - PARTI E ACCESSORI DI ARMI DA GUERRA	259.422,87
MBDA ITALIA SPA	1	DOCUMENTAZIONE USO E MANUTENZIONE SISTEMA MISSILISTICO S/A SAAM/AD IN FORMATO ELETTRONICO	100,00
MBDA ITALIA SPA	10	MACCHINE PER EQUILIBRATURA PARTI MECCANICHE	4.800,00
MBDA ITALIA SPA	14	MATERIALE - ATTREZZATURE PROGETTATE PER INSTALLAZIONE - STRUMENTI, APPARECCHI E MACCHINE DI	13.516,00

Denominazione Operatore	Quantità	Materiale oggetto del contratto	Stato avanzamento annuale (Euro)
MBDA ITALIA SPA	293	MATERIALE - BOMBE, SILURI, MISSILI E ACCESSORI - BOMBE, GRANATE, SILURI, MINE, CARTUCCE ED ALTRE MUNIZIONI	32.959.356,29
MBDA ITALIA SPA	310	MATERIALE - BOMBE, SILURI, MISSILI E ACCESSORI - PARTI ED ACCESSORI DI ARMI DA GUERRA E NON	4.166.996,27
MBDA ITALIA SPA	278	PARTI DI MISSILE	51.580.708,14
MBDA ITALIA SPA	10	SISTEMA MISSILISTICO SAMP/T B1 NT TECNOLOGIA PER LA PRODUZIONE FORMATO ELETTRONICO	500,00
MBDA ITALIA SPA	2	STRUMENTI, APPARECCHI E MACCHINE DI MISURA O DI CONTROLLO - BANCHI DI PROVA	574.563,89
MBDA ITALIA SPA	10	TECNOLOGIA KNOW - BOMBE, SILURI, MISSILI E ACCESSORI - LIBRI, OPUSCOLI E STAMPATI SIMILI, ANCHE IN FOGLI	382.600,00
MBDA ITALIA SPA	75	TECNOLOGIA KNOW - BOMBE, SILURI, MISSILI E ACCESSORI - SUPPORTI MAGNETICI E DIGITALI	7.094.950,00
Totale complessivo			112.385.272,30

Licenze Globali di Progetto

Riesportazione (RE)

TAB. MG3

Denominazione Operatore	Quantità	Materiale oggetto del contratto	Stato avanzamento annuale (Euro)
ELETTRONICA ASTER S.P.A.	6	REGISTRATORE DATI MISSIONE PORTATILE P/N 162000-03	29.152,00
ELETTRONICA ASTER S.P.A.	11	REGISTRATORE DATI MISSIONE PORTATILE P/N 162000-02	70.119,60
ELETTRONICA ASTER S.P.A.	17	REGISTRATORE DATI MISSIONE PORTATILE P/N 8505U000	57.368,12
ELETTRONICA ASTER S.P.A.	12	UNITA ELETTRONICA DI CONTROLLO FLARE P/N EFFC31402	35.967,85
ELETTRONICA ASTER S.P.A.	6	UNITA ELETTRONICA DI CONTROLLO FLARE P/N EFFC31403	18.811,95
ELETTRONICA ASTER S.P.A.	10	UNITA ELETTRONICA DI CONTROLLO FLARE P/N EFFC31404	82.073,41
ELETTRONICA S.P..A.	108	MATERIALE - APPARECCHIATURE ELETTRONICHE - RADAR, APPARECCHI DI RADIONAVIGAZIONE ED APPARECCHI DI AUXILIARY DOOR DAMPER	6.077.613,00
FIMAC S.P.A.	25	AUXILIARY DOOR DAMPER -	114.522,43
FIMAC S.P.A.	17	AUXILIARY DOOR DAMPER -	77.756,18
FIMAC S.P.A.	1	HYDRAULIC PRESSURE SWITH	4.450,64
FIMAC S.P.A.	1	SISTEMA DI CONDIZIONAMENTO VELIVOLO EFA 90-10750-06	17.810,41
LEONARDO S.P.A.	1	ACCUMULATORI A LITIO-ION	39.533,07
LEONARDO S.P.A.	3	ALTRE VALVOLE A MEMBRANA	50.887,48
LEONARDO S.P.A.	1	ALTRI STRUMENTI APPARECCHI E MACCHINE DI MISURA O DI CONTROLLO	30.593,67
LEONARDO S.P.A.	1	ALTRI STRUMENTI ED APPARECCHI PER LA NAVIGAZIONE AEREA O SPAZIALE	51.774,19
LEONARDO S.P.A.	6	CASSE MOBILI E CONTENITORI APPOSITAMENTE COSTRUITI ED ATTREZZATI PER UNO O PIU MODI DI TRASPORTO	2.143.167,89
LEONARDO S.P.A.	15	MATERIALE PER AEROMOBILE - BUSSOLE. COMPRESSE QUELLE DI NAVIGAZIONE	771.197,62
LEONARDO S.P.A.	1	MATERIALE PER AEROMOBILE - PARTI RICONOSCIBILI COME DESTINATE AD ALTRE ANTENNE	38.164,52
LEONARDO S.P.A.	1	MATERIALE PER AEROMOBILE - RICEVITORI DI RADIONAVIGAZIONE	25.528,67
LEONARDO S.P.A.	1	MATERIALE PER AEROMOBILI - MACCHINE ED APPARECCHI CON UNA FUNZIONE SPECIFICA	45.632,55
LEONARDO S.P.A.	1	MATERIALE PER AEROMOBILI - PARTI DI TUTBOREATTORI O DI TURBO PROPULSORI	10.231,14
LEONARDO S.P.A.	1	MATERIALE PER AEROMOBILI - POMPE PER LIQUIDI. ANCHE AVENTI UN DISPOSITIVO MISURATORE	37.935,69
LEONARDO S.P.A.	110	MATERIALI - AEROMOBILI - PARTI DEGLI APPARECCHI DI AEROMOBILI	163.943.794,91

Denominazione Operatore	Quantità	Materiale oggetto del contratto	Stato avanzamento annuale (Euro)
MBDA ITALIA SPA	3	MACCHINE PER EQUILIBRATURA PARTI MECCANICHE	378.079,00
MBDA ITALIA SPA	6	MATERIALE - ATTREZZATURE PROGETTATE PER INSTALLAZIONE - STRUMENTI, APPARECCHI E MACCHINE DI	953.183,00
MBDA ITALIA SPA	45	MATERIALE - BOMBE, SILURI, MISSILI E ACCESSORI - BOMBE, GRANATE, SILURI, MINE, CARTUCCE ED ALTRE MUNIZIONI	8.543.167,05
MBDA ITALIA SPA	139	MATERIALE - BOMBE, SILURI, MISSILI E ACCESSORI - PARTI ED ACCESSORI DI ARMI DA GUERRA E NON	8.757.274,80
MBDA ITALIA SPA	9	MATERIALE: DISMANTLED KIT ME . MC . MLT	1.286.198,50
MBDA ITALIA SPA	24	PARTI DI MISSILE	4.336.845,92
MBDA ITALIA SPA	9	PARTI ED ACCESSORI DI ARMI	257.000,00
Totale complessivo			198.285.835,26

Licenze Globali di Progetto
Temporanea Esportazione (TE)
TAB. MG2

Denominazione Operatore	Quantità	Materiale oggetto del contratto	Stato avanzamento annuale (Euro)
ELETTRONICA S.P..A.	42	MATERIALE - APPARECCHIATURE ELETTRONICHE - RADAR, APPARECCHI DI RADIONAVIGAZIONE ED APPARECCHI DI	1.857.450,00
ELETTRONICA S.P..A.	29	MATERIALE - MATERIALI PER ADDESTR. MILIT. - PARTI RICONOSCIBILI DESTINATE A RADIOTRASMITTENTI,	109.950,00
ELETTRONICA S.P.A.	2	SISTEMA INTEGRATO -PARTI E ATTREZZATURE--	10.500,00
LEONARDO S.P.A.	1	MATERIALE PER AEROMOBILI - ACCUMULATORI AL LITIO-ION	50.794,01
LEONARDO S.P.A.	12	MATERIALE PER AEROMOBILI - PARTI DI TUTBOREATTORI O DI TURBO PROPULSORI	1.071.773,02
LEONARDO S.P.A.	1	MATERIALE PER AEROMOBILI - POMPE PER LIQUIDI. ANCHE AVENTI UN DISPOSITIVO MISURATORE	37.935,69
LEONARDO S.P.A.	2	MATERIALI - AEROMOBILI - PARTI DEGLI APPARECCHI DI AEROMOBILI	93.168,02
MBDA ITALIA SPA	2	MACCHINE PER EQUILIBRATURA PARTI MECCANICHE	51.100,00
MBDA ITALIA SPA	1	MACCHINE PER L EQUILIBRATURA DELLE PARTI MECCANICHE	19.000,00
MBDA ITALIA SPA	37	MATERIALE - BOMBE, SILURI, MISSILI E ACCESSORI - BOMBE, GRANATE, SILURI, MINE, CARTUCCE ED ALTRE MUNIZIONI	195.500,00
MBDA ITALIA SPA	37	MATERIALE - BOMBE, SILURI, MISSILI E ACCESSORI - PARTI ED ACCESSORI DI ARMI DA GUERRA E NON	1.289.880,15
MBDA ITALIA SPA	1	MATERIALE: DISMANTLED KIT ME . MC . MLT	39.550,00
MBDA ITALIA SPA	24	PARTI DI MISSILE	42.000,00
MBDA ITALIA SPA	17	PARTI E ACCESSORI DESTINATI A AEROMOBILI	37.194,00
MBDA ITALIA SPA	6	PARTI ED ACCESSORI DI ARMI	70.536,24
Totale complessivo			4.976.331,13

Licenze Globali di Progetto
Importazione definitiva (IM)
TAB. MG4

Denominazione Operatore	Quantità	Materiale oggetto del contratto	Stato avanzamento annuale (Euro)
ELETTRONICA S.P..A.	1	MATERIALE - MATERIALI PER ADDESTR. MILIT. - PARTI RICONOSCIBILI DESTINATE A RADIODRASMITTENTI,	22.000,00
LEONARDO S.P.A.	18	MATERIALE PER AEROMOBILE - MICCE DI SICUREZZA; CORDONI DETONANTI	47.291,73
MBDA ITALIA SPA	3	ARMI, MUNIZIONI E LORO PARTI ED ACCESSORI - PARTI E ACCESSORI DI ARMI DA GUERRA	42.672,47
MBDA ITALIA SPA	1	MACCHINE PER L EQUILIBRATURA DELLE PARTI MECCANICHE	26.400,00
MBDA ITALIA SPA	102	MATERIALE - BOMBE, SILURI, MISSILI E ACCESSORI - BOMBE, GRANATE, SILURI, MINE, CARTUCCE ED ALTRE MUNIZIONI	3.269.693,26
MBDA ITALIA SPA	124	MATERIALE - BOMBE, SILURI, MISSILI E ACCESSORI - PARTI ED ACCESSORI DI ARMI DA GUERRA E NON	873.172,09
MBDA ITALIA SPA	6	MATERIALE: DISMANTLED KIT ME . MC . MLT	84.420,00
MBDA ITALIA SPA	926	PARTI DI MISSILE	8.205.254,93
MBDA ITALIA SPA	17	PARTI E ACCESSORI DESTINATI A AEROMOBILI	738.167,06
MBDA ITALIA SPA	68	PARTI ED ACCESSORI DI ARMI	8.336.978,65
Totale complessivo			21.646.050,19

Licenze Globali di Progetto

Reimportazione (RI)

TAB. MG6

Denominazione Operatore	Quantità	Materiale oggetto del contratto	Stato avanzamento annuale (Euro)
ELETTRONICA S.P..A.	50	MATERIALE - APPARECCHIATURE ELETTRONICHE - RADAR, APPARECCHI DI RADIONAVIGAZIONE ED APPARECCHI DI	2.141.926,46
ELETTRONICA S.P..A.	20	MATERIALE - MATERIALI PER ADDESTR. MILIT. - PARTI RICONOSCIBILI DESTINATE A RADIOTRASMITTENTI,	426.877,00
LEONARDO S.P.A.	1	MATERIALE PER AEROMOBILI - ACCUMULATORI AL LITIO-ION	50.794,01
LEONARDO S.P.A.	21	MATERIALE PER AEROMOBILI - MACCHINE ED APPARECCHI CON UNA FUNZIONE SPECIFICA	179.180,02
LEONARDO S.P.A.	9	MATERIALE PER AEROMOBILI - PARTI DI TUTBOREATTORI O DI TURBO PROPULSORI	821.506,07
LEONARDO S.P.A.	1	MATERIALE PER AEROMOBILI - POMPE PER LIQUIDI. ANCHE AVENTI UN DISPOSITIVO MISURATORE	37.935,69
LEONARDO S.P.A.	3	MATERIALI - AEROMOBILI - PARTI DEGLI APPARECCHI DI AEROMOBILI	169.492,33
MBDA ITALIA SPA	4	MACCHINE PER L EQUILIBRATURA DELLE PARTI MECCANICHE	20.000,00
MBDA ITALIA SPA	66	MATERIALE - BOMBE, SILURI, MISSILI E ACCESSORI - BOMBE, GRANATE, SILURI, MINE, CARTUCCE ED ALTRE MUNIZIONI	180.750,00
MBDA ITALIA SPA	45	MATERIALE - BOMBE, SILURI, MISSILI E ACCESSORI - PARTI ED ACCESSORI DI ARMI DA GUERRA E NON	1.461.394,54
MBDA ITALIA SPA	44	PARTI DI MISSILE	80.500,00
MBDA ITALIA SPA	32	PARTI E ACCESSORI DESTINATI A AEROMOBILI	51.200,00
MBDA ITALIA SPA	4	PARTI ED ACCESSORI DI ARMI	190.000,00
Totale complessivo			5.811.556,12

Licenze Globali di Progetto
Temporanea Importazione (TI)
TAB. MG5

Denominazione Operatore	Quantità	Materiale oggetto del contratto	Stato avanzamento annuale (Euro)
ELETTRONICA S.P..A.	32	MATERIALE - APPARECCHIATURE ELETTRONICHE - RADAR, APPARECCHI DI RADIONAVIGAZIONE ED APPARECCHI DI SISTEMA INTEGRATO -PARTI E ATTREZZATURE--	3.480.977,06
ELETTRONICA S.P.A.	7		166.107,24
LEONARDO S.P.A.	2	MATERIALE PER AEROMOBILE - ARMI DA GUERRA. DIVERSE DALLE RIVOLTELLE. PISTOLE ED ARMI BIANCHE	11.361.942,66
MBDA ITALIA SPA	272	MACCHINE PER EQUILIBRATURA PARTI MECCANICHE	21.250.266,17
Totale complessivo			36.259.293,13

Licenze Globali di Progetto
Esportazione definitiva (EX)
Riepilogo per operatore
TAB. MG7

Tipo di operazione: Esportazione definitiva (EX) Riepilogo per operatore - Licenze Globali di Progetto

TAB. MG7

Denominazione operatore	Quantità	Valore (Euro)
ELETTRONICA ASTER S.P.A.	197	2.451.890,48
ELETTRONICA S.P..A.	41	2.440.124,96
FIMAC S.P.A.	3396	8.921.532,55
LEONARDO S.P.A.	256	1.534.210,83
MBDA ITALIA SPA	1039	97.037.513,46
Totale complessivo		112.385.272,28

Licenze Globali di Progetto

Riesportazione (RE)

Riepilogo per operatore

TAB. MG9

Denominazione operatore	Quantità	Valore (Euro)
ELETTRONICA ASTER S.P.A.	62	293.492,93
ELETTRONICA S.P..A.	108	6.077.613,00
FIMAC S.P.A.	44	214.539,66
LEONARDO S.P.A.	142	167.188.441,40
MBDA ITALIA SPA	235	24.511.748,27
Totale complessivo		198.285.835,26

Licenze Globali di Progetto
Temporanea Esportazione (TE)
Riepilogo per operatore
TAB. MG8

Tipo di operazione: Temporanea Esportazione (TE) Riepilogo per operatore - Licenze Globali di Progetto

TAB. MG8

Denominazione operatore	Quantità	Valore (Euro)
ELETTRONICA S.P..A.	71	1.967.400,00
ELETTRONICA S.P.A.	2	10.500,00
LEONARDO S.P.A.	16	1.253.670,74
MBDA ITALIA SPA	125	1.744.760,39
Totale complessivo		4.976.331,13

Licenze Globali di Progetto
Importazione definitiva (IM)
Riepilogo per operatore
TAB. MG10

Tipo di operazione: Importazione definitiva (IM) Riepilogo per operatore - Licenze Globali di Progetto

TAB. MG10

Denominazione operatore	Quantità	Valore (Euro)
ELETTRONICA S.P..A.	1	22.000,00
LEONARDO S.P.A.	18	47.291,73
MBDA ITALIA SPA	1247	21.576.758,46
Totale complessivo		21.646.050,19

Licenze Globali di Progetto

Reimportazione (RI)

Riepilogo per operatore

TAB. MG12

Tipo di operazione: Reimportazione (RI) Riepilogo per operatore - Licenze Globali di Progetto

TAB. MG12

Denominazione operatore	Quantità	Valore (Euro)
ELETTRONICA S.P..A.	70	2.568.803,46
LEONARDO S.P.A.	35	1.258.908,12
MBDA ITALIA SPA	195	1.983.844,54
Totale complessivo		5.811.556,12

Licenze Globali di Progetto
Temporanea Importazione (TI)
Riepilogo per operatore
TAB. MG11

Denominazione operatore	Quantità	Valore (Euro)
ELETTRONICA S.P..A.	32	3.480.977,06
ELETTRONICA S.P.A.	7	166.107,24
LEONARDO S.P.A.	2	11.361.942,66
MBDA ITALIA SPA	272	21.250.266,17
Totale complessivo		36.259.293,13

Licenze Globali di Progetto
Esportazione definitiva (EX)
Riepilogo per paese
TAB. MG13

Tipo di operazione: Esportazione definitiva (EX) Riepilogo per paese - Licenze Globali di Progetto

TAB. MG13

Paese di destinazione	Numero di operazioni svolte	Valore (Euro)
Francia	163	45.615.916,24
Germania	83	8.301.176,50
Paesi Bassi	2	37.341,68
Regno Unito	170	53.713.260,79
Spagna (escluse XC XL)	30	2.994.509,90
Stati Uniti d'America	161	1.723.067,18
Totale complessivo		112.385.272,29

Licenze Globali di Progetto

Riesportazione (RE)

Riepilogo per paese

TAB. MG15

Tipo di operazione: Riesportazione (RE) Riepilogo per paese - Licenze Globali di Progetto

TAB. MG15

Paese di destinazione	Numero di operazioni svolte	Valore (Euro)
Francia	99	20.174.902,35
Germania	69	6.077.613,00
Regno Unito	52	4.844.878,51
Stati Uniti d'America	129	167.188.441,40
Totale complessivo		198.285.835,26

Licenze Globali di Progetto
Temporanea Esportazione (TE)
Riepilogo per paese
TAB. MG14

Tipo di operazione: Temporanea Esportazione (TE) Riepilogo per paese - Licenze Globali di Progetto

TAB. MG14

Paese di destinazione	Numero di operazioni svolte	Valore (Euro)
Francia	37	1.755.260,39
Germania	14	1.967.400,00
Stati Uniti d'America	16	1.253.670,74
Totale complessivo		4.976.331,13

Licenze Globali di Progetto
Importazione definitiva (IM)
Riepilogo per paese
TAB. MG16

Tipo di operazione: Importazione definitiva (IM) Riepilogo per paese - Licenze Globali di Progetto

TAB. MG16

Paese di destinazione	Numero di operazioni svolte	Valore (Euro)
Francia	60	18.608.510,52
Germania	1	22.000,00
Regno Unito	45	2.963.813,89
Stati Uniti d'America	5	51.725,79
Totale complessivo		21.646.050,20

Licenze Globali di Progetto

Reimportazione (RI)

Riepilogo per paese

TAB. MG18

Tipo di operazione: Reimportazione (RI) Riepilogo per paese - Licenze Globali di Progetto

TAB. MG18

Paese di destinazione	Numero di operazioni svolte	Valore (Euro)
Francia	65	1.983.844,54
Germania	12	2.568.803,46
Stati Uniti d'America	15	1.258.908,12
Totale complessivo		5.811.556,12

Licenze Globali di Progetto
Temporanea Importazione (TI)
Riepilogo per paese
TAB. MG17

Tipo di operazione: Temporanea Importazione (TI) Riepilogo per paese - Licenze Globali di Progetto

TAB. MG17

Paese di destinazione	Numero di operazioni svolte	Valore (Euro)
Francia	110	18.308.711,06
Germania	18	3.480.977,06
Regno Unito	4	3.107.662,35
Stati Uniti d'America	2	11.361.942,66
Totale complessivo		36.259.293,13

Autorizzazioni Globali di Trasferimento
Trasferimento verso Paese U.E.
TAB. MT1

Denominazione Operatore	Quantità	Materiale oggetto del contratto	Stato avanzamento annuale (Euro)
A.L.A. SPA	300	PARTI VELIVOLO	4.730,00
HYPERTAC SPA	26800	CONNETTORI E ALTRI COMPONENTI	1.636.663,39
LOGIC S.P.A.	17	ALIMENTATORE ANTICOLLISIONE PER VELIVOLO EFA PN APS 10-1	259.048,88
LOGIC S.P.A.	1	ASSIEME ELETTRONICO TASTIERA PER VELIVOLO A 400M	1.200,00
LOGIC S.P.A.	110	ATTUATORE CONNESSIONE SPORTELO PER VELIVOLO EFA P/N IDA 10-3	144.836,81
LOGIC S.P.A.	1	ATTUATORE DI CONTROLLO PER PROGRAMMA L39NG PN RCA10A.1A	350.000,00
LOGIC S.P.A.	5	BANCO PROVA PER EFU WIS	70.944,00
LOGIC S.P.A.	7	BANCO PROVA PER MAP/APN PROGRAMMA NH90 PN TJ 317-1 TJ 328-1	75.334,80
LOGIC S.P.A.	500	COMANDO USCITA CARRELLO PER VELIVOLO TORNADO PN R36E.2	3.355,59
LOGIC S.P.A.	2	CONTROLLO SISTEMA ANTIGHIACCIO PN AIC12B.4B	3.194,66
LOGIC S.P.A.	3	DOCUMENTAZIONE TECNICA COSTI NON RICORRENTI PER PANNELLO LUCI AVVERTIMENTO APN 20-1	105.154,40
LOGIC S.P.A.	1	FARO LUCE ANTICOLLISIONE	2.664,35
LOGIC S.P.A.	30	FLUSSIMETRO PN FFS20.1	117.085,50
LOGIC S.P.A.	100	KIT SONDA CARBURANTE PER VELIVOLO EFA PN SKT 33PN	58.200,00
LOGIC S.P.A.	30	PANNELLO CONTROLLO CARBURANTE DI CABINA PER VELIVOLO NH90 PN CFP 20A-1A	332.164,40
LOGIC S.P.A.	10	PANNELLO ALLARMI PRINCIPALE	13.965,10
LOGIC S.P.A.	81	PANNELLO ALLARMI PRINCIPALE PN MAP 20-1	107.617,56
LOGIC S.P.A.	10	PANNELLO CONTROLLO CARBURANTE ESTERNO PER VELIVOLO NH90	53.238,00
LOGIC S.P.A.	2	PANNELLO LUCI AVVERTIMENTO PN APN 20-2	7.040,00
LOGIC S.P.A.	90	PANNELLO LUCI AVVERTIMENTO PN APN 20-1	230.315,67
LOGIC S.P.A.	28	PANNELLO LUCI AVVERTIMENTO PN APN 20-2	201.003,00
LOGIC S.P.A.	19	SCHEDA CONTROLLO ANTIGHIACCIO PER VELIVOLO NH90	129.489,37
LOGIC S.P.A.	23	SCHEDA CONTROLLO ANTIGHIACCIO PER VELIVOLO NH90 PN DCB 20A-1B	156.731,45

Denominazione Operatore	Quantità	Materiale oggetto del contratto	Stato avanzamento annuale (Euro)
LOGIC S.P.A.	1	SENSORE DI IMMERSIONE	847,56
LOGIC S.P.A.	69	SENSORE DI IMMERSIONE PN WIS 20-1	57.823,38
LOGIC S.P.A.	1	SISTEMA CONTROLLO ATT VIBRAZ VELIVOLO AW101 PN VMC 10A.1A	23.250,00
LOGIC S.P.A.	63	SONDA CARBURANTE PER VELIVOLO NH90 PN NDF 30A-1A	170.244,22
LOGIC S.P.A.	140	SONDA CARBURANTE PER VELIVOLO NH90 PN NDF 40A-1A	257.062,40
LOGIC S.P.A.	8	SUPPORTO PER CONTROLLO SISTEMA ANTIGHIACCIO	31.994,52
LOGIC S.P.A.	2	UNITA CONTROLLO CANNONE PER APPLICABILITA VARIE	17.500,00
LOGIC S.P.A.	3	UNITA CONTROLLO RADIO PN RCU 10A-1A APPLICABILITA VARIE	22.158,00
LOGIC S.P.A.	6	UNITA CONTROLLO RIPIEGAMENTO PALE PER VELIVOLO NH90	133.147,06
LOGIC S.P.A.	3	UNITA CONTROLLO RIPIEGAMENTO PALE PER VELIVOLO NH90 PN FAC 20.1A	40.320,14
LOGIC S.P.A.	12	UNITA DI CONTROLLO TRASFERIMENTO CARBURANTE PN EFC 60A-1A	64.136,76
LOGIC S.P.A.	21	UNITA DI CONTROLLO TRASFERIMENTO CARBURANTE PN EFC 60A-2B	116.697,00
LOGIC S.P.A.	6	UNITA GESTIONE GALLEGGIANTI	73.734,78
LOGIC S.P.A.	35	UNITA GESTIONE GALLEGGIANTI PN EFU 20-1	381.426,42
LOGIC S.P.A.	2	UNITA PANNELLO DI CONTROLLO ARMAMENTO PN WCU 10A-1A APPLICABILITA VARIE	14.800,00
LOGIC S.P.A.	30	UNITA CONTROLLO RADIO P-N RCU 10A-1A	214.519,00
LOGIC S.P.A.	4	banco per download software per FMS NH90 PN TJ 419.500	61.110,00
LOGIC S.P.A.	39	computer gestione carburante per velivolo nh90 fmc 20a-1a	488.658,22
LOGIC S.P.A.	25	pannello controllo carburante ESTERNO per velivolo nh90 20A-1a	132.308,20
LOGIC S.P.A.	25	pannello controllo carburante di cabina per velivolo nh90 20a-1a	328.527,60
LOGIC S.P.A.	10	pannello luci avviso cwl 10.02.3 mod A	21.991,50
LOGIC S.P.A.	2	scheda controllo antighiaccio per applicabilita varie pn dcb 20a-1b	13.630,46
LOGIC S.P.A.	1	unita controllo radio pn rcu 10a 1a applicabilita varie	22.100,00

Denominazione Operatore	Quantità	Materiale oggetto del contratto	Stato avanzamento annuale (Euro)
LOGIC S.P.A.	8	unita controllo ripiegamento pale per velivolo NH90 PN FAC 20-1A	800,00
MBDA ITALIA SPA	11	CENTRALE DI COMANDO, CONTROLLO E COMUNICAZIONE E SUE PARTI DEL SISTEMA MISSILISTICO EMADS	4.130.000,00
MBDA ITALIA SPA	2	COMPONENTI MISSILI	150.000,00
MBDA ITALIA SPA	6	DOCUMENTAZIONE USO E MANUTENZIONE SU SUPPORTO INFORMATICO	550,00
SOCIETA INDUSTRIA MECCANICA S.I.ME. S.R.L.	89	boccola comando di volo velivolo EFA (attuatore timone) p/n 1014-0005	1.450,70
SOCIETA INDUSTRIA MECCANICA S.I.ME. S.R.L.	65	boccola comando di volo velivolo EFA (attuatore timone) p/n 1014-3013	722,80
SOCIETA INDUSTRIA MECCANICA S.I.ME. S.R.L.	68	boccola comando di volo velivolo EFA (attuatore timone) p/n 1014-3019	1.006,40
UMBRA CUSCINETTI S.P.A.	898	PARTI AEREOMOBILI	5.157.092,52
Totale complessivo			16.193.586,57

Autorizzazioni Globali di Trasferimento
Trasferimento verso Paese U.E.
Riepilogo per operatore
TAB. MT7

Tipo di operazione: Trasferimento verso Paese U.E. Riepilogo per operatore - Autorizzazioni Globali di Trasferimento

TAB. MT7

Denominazione operatore	Quantità	Valore (Euro)
A.L.A. SPA	300	4.730,00
HYPERTAC SPA	26800	1.636.663,39
LOGIC S.P.A.	1586	5.111.370,76
MBDA ITALIA SPA	19	4.280.550,00
SOCIETA INDUSTRIA MECCANICA S.I.ME. S.R.L.	222	3.179,90
UMBRA CUSCINETTI S.P.A.	898	5.157.092,52
Totale complessivo		16.193.586,57

Autorizzazioni Globali di Trasferimento

Trasferimento verso Paese U.E.

Riepilogo per paese

TAB. MT13

Tipo di operazione: Trasferimento verso Paese U.E. Riepilogo per paese - Autorizzazioni Globali di Trasferimento

TAB. MT13

Paese di destinazione	Numero di operazioni svolte	Valore (Euro)
Francia	101	2.173.364,24
Germania	187	5.979.708,53
Lussemburgo	1	21.991,50
Norvegia	6	21.284,05
Paesi Bassi	10	19.444,93
Regno Unito	155	5.108.476,18
Rep. Ceca	1	350.000,00
Spagna (escluse XC XL)	74	2.485.978,70
Svezia	8	33.338,44
Totale complessivo		16.193.586,57